ПРИМОРСКАЯ ГАЗЕТА

29 НОЯБРЯ 2022 Г.•ВТОРНИК•№ 91 (2030)

ОФИЦИАЛЬНОЕ ИЗДАНИЕ ОРГАНОВ ГОСУДАРСТВЕННОЙ ВЛАСТИ ПРИМОРСКОГО КРАЯ | WWW.ПРИМОРСКАЯГАЗЕТА.РФ

Документы

ПРАВИТЕЛЬСТВО ПРИМОРСКОГО КРАЯ

ПОСТАНОВЛЕНИЕ № 792-пп

23.11.2022 г. Владивосток

О внесении изменения в постановление Правительства Приморского края от 27 декабря 2021 года № 856-пп «Об утверждении перечня главных администраторов доходов краевого бюджета, главных администраторов доходов бюджета территориального фонда обязательного медицинского страхования Приморского края, главных администраторов источников финансирования дефицита краевого бюджета, главных администраторов источников финансирования дефицита бюджета территориального фонда обязательного медицинского страхования Приморского края на 2022 год»

На основании Устава Приморского края и постановления Правительства Приморского края от 16 ноября 2021 года № 731-пп «Об утверждении Порядка внесения изменений в перечни главных администраторов доходов краевого бюджета, главных администраторов доходов бюджета территориального фонда обязательного медицинского страхования Приморского края, главных администраторов источников финансирования дефицита краевого бюджета, главных администраторов источников финансирования дефицита бюджета территориального фонда обязательного медицинского страхования Приморского края» Правительство Приморского края постановляет:

1. Внести в перечень главных администраторов доходов краевого бюджета, утвержденный постановлением Правительства Приморского края от 27 декабря 2021 года № 856-пп «Об утверждении перечня главных администраторов доходов краевого бюджета, главных администраторов доходов бюджета территориального фонда обязательного медицинского страхования Приморского края, главных администраторов источников финансирования дефицита краевого бюджета, главных администраторов источников финансирования дефицита бюджета территориального фонда обязательного медицинского страхования Приморского края на 2022 год» (в редакции постановлений Правительства Приморского края от 18 января 2022 года № 14-пп, от 24 января 2022 года № 30-пп, от 26 января 2022 года № 33-пп, от 10 февраля 2022 года № 69-пп, от 17 февраля 2022 года № 78-пп, от 9 марта 2022 года № 130-пп, от 5 апреля 2022 года № 204-пп, от 11 апреля 2022 года № 219-пп, от 25 апреля 2022 года № 263-пп, от 12 мая 2022 года № 305-пп, от 17 мая 2022 года № 319-пп, от 30 мая 2022 года № 359-пп, от 10 июня 2022 года № 396-пп, от 27 июня 2022 года № 443-пп, от 15 июля 2022 года № 486-пп, от 8 августа 2022 года № 535-пп, от 22 августа 2022 года № 577-пп, от 5 сентября 2022 года № 598-пп, от 19 сентября 2022 года № 635-пп, от 3 ноября 2022 года № 748-пп, от 21 ноября 2022 года № 787-пп), изменение, изложив пункт 31 в новой редакции согласно приложению к настоящему постановлению.

2. Департаменту информационной политики Приморского края обеспечить официальное опубликование настоящего постановления.

Первый вице-губернатор Приморского края -
Председатель Правительства Приморского края
В.Г. Щербина

Приложение
к постановлению
Правительства Приморского края
от 23.11.2022 № 792-пп

ИЗМЕНЕНИЕ,
вносимое в пункт 31 перечня главных администраторов доходов краевого бюджета, утвержденного постановлением Правительства Приморского края от 27 декабря 2021 года № 856-пп

«

31	768		МИНИСТЕРСТВО ЖИЛИЩНО-КОММУНАЛЬНОГО ХОЗЯЙСТВА ПРИМОРСКОГО КРАЯ
	768	1 13 02992 02 0000 130	Прочие доходы от компенсации затрат бюджетов субъектов Российской Федерации
	768	1 16 07010 02 0000 140	Штрафы, неустойки, пени, уплаченные в случае просрочки исполнения поставщиком (подрядчиком, исполнителем) обязательств, предусмотренных государственным контрактом, заключенным государственным органом субъекта Российской Федерации, казенным учреждением субъекта Российской Федерации
	768	1 16 07090 02 0000 140	Иные штрафы, неустойки, пени, уплаченные в соответствии с законом или договором в случае неисполнения или ненадлежащего исполнения обязательств перед государственным органом субъекта Российской Федерации, казенным учреждением субъекта Российской Федерации
	768	1 16 10022 02 0000 140	Прочее возмещение ущерба, причиненного имуществу, находящемуся в собственности субъекта Российской Федерации (за исключением имущества, закрепленного за бюджетными (автономными) учреждениями, унитарными предприятиями субъекта Российской Федерации)
	768	1 17 01020 02 0000 180	Невыясненные поступления, зачисляемые в бюджеты субъектов Российской Федерации
	768	1 17 05020 02 0000 180	Прочие неналоговые доходы бюджетов субъектов Российской Федерации
	768	2 02 25243 02 0000 150	Субсидии бюджетам субъектов Российской Федерации на строительство и реконструкцию (модернизацию) объектов питьевого водоснабжения
	768	2 02 25269 02 0000 150	Субсидии бюджетам субъектов Российской Федерации на закупку контейнеров для раздельного накопления твердых коммунальных отходов
	768	2 02 25555 02 0000 150	Субсидии бюджетам субъектов Российской Федерации на реализацию программ формирования современной городской среды
	768	2 02 35485 02 0000 150	Субвенции бюджетам субъектов Российской Федерации на обеспечение жильем граждан, уволенных с военной службы (службы), и приравненных к ним лиц
	768	2 02 39999 02 0000 150	Прочие субвенции бюджетам субъектов Российской Федерации
	768	2 02 45424 02 0000 150	Межбюджетные трансферты, передаваемые бюджетам субъектов Российской Федерации на создание комфортной городской среды в малых городах и исторических поселениях – победителях Всероссийского конкурса лучших проектов создания комфортной городской среды
	768	2 02 49999 02 0000 150	Прочие межбюджетные трансферты, передаваемые бюджетам субъектов Российской Федерации
	768	2 02 90011 02 0000 150	Прочие безвозмездные поступления в бюджеты субъектов Российской Федерации от федерального бюджета
	768	2 03 02030 02 0000 150	Безвозмездные поступления в бюджеты субъектов Российской Федерации от государственной корпорации – Фонда содействия реформированию жилищно-коммунального хозяйства на обеспечение мероприятий по капитальному ремонту многоквартирных домов
	768	2 03 02080 02 0000 150	Безвозмездные поступления в бюджеты субъектов Российской Федерации от государственной корпорации – Фонда содействия реформированию жилищно-коммунального хозяйства на обеспечение мероприятий по модернизации систем коммунальной инфраструктуры
	768	2 03 02099 02 0000 150	Прочие безвозмездные поступления от государственных (муниципальных) организаций в бюджеты субъектов Российской Федерации
	768	2 18 02030 02 0000 150	Доходы бюджетов субъектов Российской Федерации от возврата иными организациями остатков субсидий прошлых лет
	768	2 18 25243 02 0000 150	Доходы бюджетов субъектов Российской Федерации от возврата остатков субсидий на строительство и реконструкцию (модернизацию) объектов питьевого водоснабжения из бюджетов муниципальных образований
	768	2 18 25555 02 0000 150	Доходы бюджетов субъектов Российской Федерации от возврата остатков субсидий на реализацию программ формирования современной городской среды из бюджетов муниципальных образований
	768	2 18 45505 02 0000 150	Доходы бюджетов субъектов Российской Федерации от возврата остатков иных межбюджетных трансфертов на реализацию мероприятий планов социального развития центров экономического роста субъектов Российской Федерации, входящих в состав Дальневосточного федерального округа, из бюджетов муниципальных образований
	768	2 18 60010 02 0000 150	Доходы бюджетов субъектов Российской Федерации от возврата прочих остатков субсидий, субвенций и иных межбюджетных трансфертов, имеющих целевое назначение, прошлых лет из бюджетов муниципальных образований
	768	2 19 25243 02 0000 150	Возврат остатков субсидий на строительство и реконструкцию (модернизацию) объектов питьевого водоснабжения из бюджетов субъектов Российской Федерации
	768	2 19 25555 02 0000 150	Возврат остатков субсидий на реализацию программ формирования современной городской среды из бюджетов субъектов Российской Федерации
	768	2 19 90000 02 0000 150	Возврат прочих остатков субсидий, субвенций и иных межбюджетных трансфертов, имеющих целевое назначение, прошлых лет из бюджетов субъектов Российской Федерации

».

АГЕНТСТВО ПО ТАРИФАМ ПРИМОРСКОГО КРАЯ

ПОСТАНОВЛЕНИЕ № 59/1

17 ноября 2022 года г. Владивосток

О внесении изменений в постановление агентства по тарифам Приморского края от 10 декабря 2020 года № 63/1 «Об утверждении производственных программ и об установлении долгосрочных параметров регулирования и тарифов на питьевую воду, транспортировку воды, водоотведение для потребителей федерального государственного бюджетного учреждения «Центральное жилищно-коммунальное управление» Министерства обороны Российской Федерации, находящихся на территории Приморского края»

Руководствуясь Федеральным законом от 07 декабря 2011 года № 416-ФЗ «О водоснабжении и водоотведении», постановлением Правительства Российской Федерации от 13 мая 2013 года № 406 «О государственном регулировании тарифов в сфере водоснабжения и водоотведения», постановлением Правительства Российской Федерации от 14 ноября 2022 года № 2053 «Об особенностях индексации регулируемых цен (тарифов) с 01 декабря 2022 г. по 31 декабря 2023 г. и о внесении изменений в некоторые акты Правительства Российской Федерации», на основании Положения об агентстве по тарифам Приморского края, утвержденного постановлением Администрации Приморского края от 30 сентября 2019 года № 628-па «Об утверждении Положения об агентстве по тарифам Приморского края», решения правления агентства по тарифам Приморского края от 17 ноября 2022 года № 62 агентство по тарифам Приморского края п о с т а н о в л я е т:

1. Внести в постановление агентства по тарифам Приморского края от 10 декабря 2020 года № 63/1 «Об утверждении производственных программ и об установлении долгосрочных параметров регулирования и тарифов на питьевую воду, транспортировку воды, водоотведение для потребителей федерального государственного бюджетного учреждения «Центральное жилищно-коммунальное управление» Министерства обороны Российской Федерации, находящихся на территории Приморского края» (в редакции постановления агентства по тарифам Приморского края от 09 декабря 2021 года № 54/1) (далее – постановление) следующие изменения:

1.1. Исключить приложения №№ 2, 28, 37 к постановлению;

1.2. Изложить приложения №№ 1, 3-5, 7-27, 29-36, 38-39, 41-66, 68-69 к постановлению в новой редакции (прилагаются);

1.3. Изложить раздел «2. Артемовский городской округ» в приложении № 67 к постановлению в следующей редакции:

«

2. Артемовский городской округ

Водоотведение					
1	2021	251,38	1	х	х
2	2022	х	1	х	х
3	2023	х	1	х	х
4	2024	х	1	х	х
5	2025	х	1	х	х

»;

1.4. Исключить раздел «4. Городской округ ЗАТО Фокино» и раздел «29. с. Киевка Лазовский муниципальный округ» в приложении № 67 к постановлению.

2. Тарифы на питьевую воду, транспортировку воды и водоотведение, установленные настоящим постановлением на 2023 год без календарной разбивки, ввести в действие с 01 декабря 2022 года.

3. Настоящее постановление вступает в силу со дня его официального опубликования.

Руководитель
агентства по тарифам
Приморского края В.И. Мосензова

Приложение № 1
к постановлению
агентства по тарифам Приморского края
от 17 ноября 2022 года № 59/1

Приложение № 1
к постановлению
агентства по тарифам Приморского края
от 10 декабря 2020 года № 63/1

Производственная программа
федерального государственного бюджетного
учреждения «Центральное жилищно-коммунальное
управление» Министерства обороны Российской Федерации, осуществляющего
деятельность в сфере водоснабжения
(питьевая вода) на территории Владивостокского городского
округа, на период с 01.01.2021 по 31.12.2025

ПАСПОРТ ПРОИЗВОДСТВЕННОЙ ПРОГРАММЫ

Наименование программы	Производственная программа в сфере водоснабжения (питьевая вода) федерального государственного бюджетного учреждения «Центральное жилищно-коммунальное управление» Министерства обороны Российской Федерации на период с 01.01.2021 по 31.12.2025 (далее по тексту – производственная программа)
Наименование регулируемой организации, в отношении которой разрабатывается производственная программа, ее местонахождение	Федеральное государственное бюджетное учреждение «Центральное жилищно-коммунальное управление» Министерства обороны Российской Федерации (ОГРН 1027700430889, ИНН 7729314745); Спартаковская улица, дом 2Б, город Москва, 105005
Наименование уполномоченного органа, утвердившего производственную программу, его местонахождение	Агентство по тарифам Приморского края; ул. Алеутская, д. 45а, город Владивосток, 690110
Срок реализации производственной программы	с 01.01.2021 по 31.12.2025

1. Перечень плановых мероприятий по ремонту объектов централизованных систем водоснабжения, мероприятий, направленных на улучшение качества питьевой воды, мероприятий по энергосбережению и повышению энергетической эффективности, график их реализации

Наименование мероприятия	График реализации
Мероприятия по текущему ремонту	с 01.01.2021 по 31.12.2025

2. Планируемый объем подачи воды

№ п/п	Период долгосрочного периода регулирования	Объем подачи воды, тыс. куб. м
1	с 01.01.2021 по 31.12.2021	8,53
2	с 01.01.2022 по 31.12.2022	3,84
3	с 01.01.2023 по 31.12.2023	3,84
4	с 01.01.2024 по 31.12.2024	3,84
5	с 01.01.2025 по 31.12.2025	3,84

3. Объем финансовых потребностей, необходимых для реализации производственной программы

№ п/п	Период долгосрочного периода регулирования	Объем финансовых потребностей, тыс. руб.
1	с 01.01.2021 по 31.12.2021	230,93
2	с 01.01.2022 по 31.12.2022	107,82
3	с 01.01.2023 по 31.12.2023	115,83
4	с 01.01.2024 по 31.12.2024	118,66
5	с 01.01.2025 по 31.12.2025	123,51

4. График реализации мероприятий производственной программы

Реализация мероприятий производственной программы запланирована с 01.01.2021 по 31.12.2025.

5. Плановые значения показателей надежности, качества, энергетической эффективности объектов централизованных систем водоснабжения

№ п/п	Наименование показателя	Единица измерения	Плановые значения показателей				
			2021	2022	2023	2024	2025
1. Показатели качества питьевой воды							
1.1.	Доля проб питьевой воды, подаваемой с источников водоснабжения в распределительную водопроводную сеть, не соответствующих установленным требованиям, в общем объеме проб, отобранных по результатам производственного контроля качества питьевой воды	%	0	0	0	0	0
1.2.	Доля проб питьевой воды в распределительной водопроводной сети, не соответствующих установленным требованиям, в общем объеме проб, отобранных по результатам производственного контроля качества питьевой воды	%	0	0	0	0	0
2. Показатель надежности и бесперебойности водоснабжения							
2.1.	Количество перерывов в подаче воды, возникших в результате аварий, повреждений и иных технологических нарушений на объектах централизованной системы водоснабжения, в расчете на протяженность водопроводной сети в год	ед./км	0	0	0	0	0
3. Показатели энергетической эффективности							
3.1.	Доля потерь воды в централизованных системах водоснабжения при транспортировке в общем объеме воды, поданной в водопроводную сеть	%	0,99	0,99	0,99	0,99	0,99
3.2.	Удельный расход электрической энергии, потребляемой в технологическом процессе подготовки и транспортировки питьевой воды, на единицу объема воды	кВт*ч/ куб.м	2,32	2,32	2,32	2,32	2,32

6. Расчет эффективности производственной программы

№ п/п	Наименование показателя	Динамика изменения, %				
		2021/2020	2022/2021	2023/2022	2024/2023	2025/2024
1. Показатели качества питьевой воды						
1.1.	Доля проб питьевой воды, подаваемой с источников водоснабжения в распределительную водопроводную сеть, не соответствующих установленным требованиям, в общем объеме проб, отобранных по результатам производственного контроля качества питьевой воды	100	100	100	100	100
1.2.	Доля проб питьевой воды в распределительной водопроводной сети, не соответствующих установленным требованиям, в общем объеме проб, отобранных по результатам производственного контроля качества питьевой воды	100	100	100	100	100
2. Показатель надежности и бесперебойности водоснабжения						
2.1.	Количество перерывов в подаче воды, возникших в результате аварий, повреждений и иных технологических нарушений на объектах централизованной системы водоснабжения, в расчете на протяженность водопроводной сети в год	100	100	100	100	100
3. Показатели энергетической эффективности						
3.1.	Доля потерь воды в централизованных системах водоснабжения при транспортировке в общем объеме воды, поданной в водопроводную сеть	8,98	100	100	100	100
3.2.	Удельный расход электрической энергии, потребляемой в технологическом процессе подготовки и транспортировки питьевой воды, на единицу объема воды	100	100	100	100	100
4. Расходы на реализацию производственной программы						
4.1.	Объем финансовых потребностей	98,71	46,69	107,43	102,44	104,09

7. Отчет об исполнении производственной программы за истекший период регулирования

№ п/п	Наименование показателей	Текущий отчетный период с 01.01.2021 по 31.12.2021 гг.
1	2	3
1. Обеспечение объемов производства товаров (оказания услуг)		
1.1.	Объем поднятой воды (тыс.куб.м)	2,81
1.2.	Объем реализации (тыс.куб.м)	2,66
	в т.ч. - населению	0,00
	- бюджетным организациям	1,12
	- прочим потребителям	1,54
1.3.	Объем потерь (тыс.куб.м)	0,15
1.4.	Объем отпуска в сеть (тыс.куб.м)	2,81
1.5.	Справочно: расходы на собственные технологические нужды системы водоснабжения (тыс. куб. м)	0,00
	расходы воды на хозяйственно-бытовые нужды (тыс.куб.м)	0,00
	Протяженность сетей (всех видов в однотрубном представлении), (км)	2,20
1.6.	Удельное водопотребление (куб.м/чел)	0,00
	Численность населения, пользующихся услугами данной организации (чел.)	32,00
2. Показатели качества питьевой воды		
2.1.	Доля проб питьевой воды, подаваемой с источников водоснабжения в распределительную водопроводную сеть, не соответствующих установленным требованиям, в общем объеме проб, %	0,00
2.2.	Доля проб питьевой воды в распределительной водопроводной сети, не соответствующих установленным требованиям, в общем объеме проб, %	0,00
3. Показатели надежности и бесперебойности оказываемых услуг		
3.1.	Аварийность систем коммунальной инфраструктуры (ед./км)	0,00
	Количество аварий на системах коммунальной инфраструктуры (ед.)	
3.2.	Продолжительность (бесперебойность) поставки товаров и услуг (час./день)	24,00
	Количество часов предоставления услуг в отчетном периоде (часов)	8760,00

3.3.	Удельный вес сетей, нуждающихся в замене (%)	75,00
	Протяженность сетей, нуждающихся в замене (км):	1,65
4. Показатели энергетической эффективности		
4.1.	Доля потерь воды в централизованных системах водоснабжения при транспортировке в общем объеме воды, поданной в водопроводную сеть, %	5,34
4.2.	Удельный расход электрической энергии, потребляемой в технологическом процессе подготовки питьевой воды, на единицу объема воды, отпускаемой в сеть, кВт*ч/куб.м	1,53
4.3.	Удельный расход электрической энергии, потребляемой в технологическом процессе транспортировки питьевой воды, на единицу объема воды, отпускаемой в сеть, кВт*ч/куб.м	

8. Мероприятия, направленные на повышение качества обслуживания абонентов
Мероприятий нет.

Руководитель
агентства по тарифам
Приморского края В.И. Мосензова

Приложение № 2
к постановлению
агентства по тарифам Приморского края
от 17 ноября 2022 года № 59/1

Приложение № 3
к постановлению
агентства по тарифам Приморского края
от 10 декабря 2020 года № 63/1

Производственная программа
федерального государственного бюджетного учреждения
«Центральное жилищно-коммунальное управление»
Министерства обороны Российской Федерации,
осуществляющего деятельность в сфере
водоснабжения (питьевая вода) на территории
городского округа Большой Камень,
на период с 01.01.2021 по 31.12.2025

ПАСПОРТ ПРОИЗВОДСТВЕННОЙ ПРОГРАММЫ

Наименование программы	Производственная программа в сфере водоснабжения (питьевая вода) федерального государственного бюджетного учреждения «Центральное жилищно-коммунальное управление» Министерства обороны Российской Федерации на период с 01.01.2021 по 31.12.2025 (далее по тексту – производственная программа)
Наименование регулируемой организации, в отношении которой разрабатывается производственная программа, ее местонахождение	Федеральное государственное бюджетное учреждение «Центральное жилищно-коммунальное управление» Министерства обороны Российской Федерации (ОГРН 1027700430889, ИНН 7729314745); Спартаковская улица, дом 2Б, город Москва, 105005
Наименование уполномоченного органа, утвердившего производственную программу, его местонахождение	Агентство по тарифам Приморского края; ул. Алеутская, д. 45а, город Владивосток, 690110
Срок реализации производственной программы	с 01.01.2021 по 31.12.2025

1. Перечень плановых мероприятий по ремонту объектов централизованных систем водоснабжения, мероприятий, направленных на улучшение качества питьевой воды, мероприятий по энергосбережению и повышению энергетической эффективности, график их реализации

Наименование мероприятия	График реализации
Мероприятия по текущему ремонту	с 01.01.2021 по 31.12.2025

2. Планируемый объем подачи воды

№ п/п	Период долгосрочного периода регулирования	Объем подачи воды, тыс. куб. м
1	с 01.01.2021 по 31.12.2021	8,90
2	с 01.01.2022 по 31.12.2022	5,70
3	с 01.01.2023 по 31.12.2023	5,41
4	с 01.01.2024 по 31.12.2024	5,41
5	с 01.01.2025 по 31.12.2025	5,41

3. Объем финансовых потребностей, необходимых для реализации производственной программы

№ п/п	Период долгосрочного периода регулирования	Объем финансовых потребностей, тыс. руб.
1	с 01.01.2021 по 31.12.2021	193,07
2	с 01.01.2022 по 31.12.2022	128,65
3	с 01.01.2023 по 31.12.2023	131,98
4	с 01.01.2024 по 31.12.2024	136,86
5	с 01.01.2025 по 31.12.2025	143,04

4. График реализации мероприятий производственной программы
Реализация мероприятий производственной программы запланирована с 01.01.2021 по 31.12.2025.

5. Плановые значения показателей надежности, качества, энергетической эффективности объектов централизованных систем водоснабжения

№ п/п	Наименование показателя	Единица измерения	Плановые значения показателей				
			2021	2022	2023	2024	2025
1. Показатели качества питьевой воды							
1.1.	Доля проб питьевой воды, подаваемой с источников водоснабжения в распределительную водопроводную сеть, не соответствующих установленным требованиям, в общем объеме проб, отобранных по результатам производственного контроля качества питьевой воды	%	0	0	0	0	0
1.2.	Доля проб питьевой воды в распределительной водопроводной сети, не соответствующих установленным требованиям, в общем объеме проб, отобранных по результатам производственного контроля качества питьевой воды	%	0	0	0	0	0
2. Показатель надежности и бесперебойности водоснабжения							
2.1.	Количество перерывов в подаче воды, возникших в результате аварий, повреждений и иных технологических нарушений на объектах централизованной системы водоснабжения, в расчете на протяженность водопроводной сети в год	ед./км	0	0	0	0	0
3. Показатели энергетической эффективности							
3.1.	Доля потерь воды в централизованных системах водоснабжения при транспортировке в общем объеме воды, поданной в водопроводную сеть	%	0	0	0	0	0
3.2.	Удельный расход электрической энергии, потребляемой в технологическом процессе подготовки и транспортировки питьевой воды, на единицу объема воды	кВт*ч/куб.м	0,17	0,17	0,17	0,17	0,17

6. Расчет эффективности производственной программы

№ п/п	Наименование показателя	Динамика изменения, %				
		2021/2020	2022/2021	2023/2022	2024/2023	2025/2024
Показатели качества питьевой воды						
1.1.	Доля проб питьевой воды, подаваемой с источников водоснабжения в распределительную водопроводную сеть, не соответствующих установленным требованиям, в общем объеме проб, отобранных по результатам производственного контроля качества питьевой воды	100	100	100	100	100
1.2.	Доля проб питьевой воды в распределительной водопроводной сети, не соответствующих установленным требованиям, в общем объеме проб, отобранных по результатам производственного контроля качества питьевой воды	100	100	100	100	100
Показатель надежности и бесперебойности водоснабжения						
2.1.	Количество перерывов в подаче воды, возникших в результате аварий, повреждений и иных технологических нарушений на объектах централизованной системы водоснабжения, в расчете на протяженность водопроводной сети в год	100	100	100	100	100
Показатели энергетической эффективности						
3.1.	Доля потерь воды в централизованных системах водоснабжения при транспортировке в общем объеме воды, поданной в водопроводную сеть	100	100	100	100	100
3.2.	Удельный расход электрической энергии, потребляемой в технологическом процессе подготовки и транспортировки питьевой воды, на единицу объема воды	100	100	100	100	100
4. Расходы на реализацию производственной программы						
4.1.	Объем финансовых потребностей	98,99	66,63	102,59	103,70	104,51

7. Отчет об исполнении производственной программы за истекший период регулирования

№ п/п	Наименование показателей	Текущий отчетный период с 01.01.2021 по 31.12.2021 гг.
1	2	3
1. Обеспечение объемов производства товаров (оказания услуг)		
1.1.	Объем поднятой воды (тыс.куб.м)	1,95
1.2.	Объем реализации (тыс.куб.м)	1,78
	в т.ч. - населению	0,42
	- бюджетным организациям	0,88
	- прочим потребителям	0,48
1.3.	Объем потерь (тыс.куб.м)	0,18
1.4.	Объем отпуска в сеть (тыс.куб.м)	1,95
1.5.	Справочно: расходы на собственные технологические нужды системы водоснабжения (тыс. куб. м)	0,00
	расходы воды на хозяйственно-бытовые нужды (тыс.куб.м)	0,00
	Протяженность сетей (всех видов в однотрубном представлении), (км)	0,21
1.6.	Удельное водопотребление (куб.м/чел)	26,25
	Численность населения, пользующихся услугами данной организации (чел.)	16,00
2. Показатели качества питьевой воды		
2.1.	Доля проб питьевой воды, подаваемой с источников водоснабжения в распределительную водопроводную сеть, не соответствующих установленным требованиям, в общем объеме проб, %	0,00
2.2.	Доля проб питьевой воды в распределительной водопроводной сети, не соответствующих установленным требованиям, в общем объеме проб, %	0,00
3. Показатели надежности и бесперебойности оказываемых услуг		
3.1.	Аварийность систем коммунальной инфраструктуры (ед./км)	0,00
	Количество аварий на системах коммунальной инфраструктуры (ед.)	0,00

3.2.	Продолжительность (бесперебойность) поставки товаров и услуг (час./день)	24,00
	Количество часов предоставления услуг в отчетном периоде (часов)	8760,00
3.3.	Удельный вес сетей, нуждающихся в замене (%)	75
	Протяженность сетей, нуждающихся в замене (км):	0,10
4. Показатели энергетической эффективности		
4.1.	Доля потерь воды в централизованных системах водоснабжения при транспортировке в общем объеме воды, поданной в водопроводную сеть, %	9,09
4.2.	Удельный расход электрической энергии, потребляемой в технологическом процессе подготовки питьевой воды, на единицу объема воды, отпускаемой в сеть, кВт*ч/куб.м	13,13
4.3.	Удельный расход электрической энергии, потребляемой в технологическом процессе транспортировки питьевой воды, на единицу объема воды, отпускаемой в сеть, кВт*ч/куб.м	0,00

8. Мероприятия, направленные на повышение качества обслуживания абонентов
Мероприятий нет.

Руководитель
агентства по тарифам
Приморского края В.И. Мосензова

Приложение № 3
к постановлению
агентства по тарифам Приморского края
от 17 ноября 2022 года № 59/1

Приложение № 4
к постановлению
агентства по тарифам Приморского края
от 10 декабря 2020 года № 63/1

Производственная программа
федерального государственного бюджетного учреждения
«Центральное жилищно-коммунальное управление»
Министерства обороны Российской Федерации,
осуществляющего деятельность в сфере
водоснабжения (питьевая вода) на территории
Находкинского городского округа,
на период с 01.01.2021 по 31.12.2025

ПАСПОРТ ПРОИЗВОДСТВЕННОЙ ПРОГРАММЫ

Наименование программы	Производственная программа в сфере водоснабжения (питьевая вода) федерального государственного бюджетного учреждения «Центральное жилищно-коммунальное управление» Министерства обороны Российской Федерации на период с 01.01.2021 по 31.12.2025 (далее по тексту – производственная программа)
Наименование регулируемой организации, в отношении которой разрабатывается производственная программа, ее местонахождение	Федеральное государственное бюджетное учреждение «Центральное жилищно-коммунальное управление» Министерства обороны Российской Федерации (ОГРН 1027700430889, ИНН 7729314745); Спартаковская улица, дом 2Б, город Москва, 105005
Наименование уполномоченного органа, утвердившего производственную программу, его местонахождение	Агентство по тарифам Приморского края; ул. Алеутская, д. 45а, город Владивосток, 690110
Срок реализации производственной программы	с 01.01.2021 по 31.12.2025

1. Перечень плановых мероприятий по ремонту объектов централизованных систем водоснабжения, мероприятий, направленных на улучшение качества питьевой воды, мероприятий по энергосбережению и повышению энергетической эффективности, график их реализации

Наименование мероприятия	График реализации
Мероприятия по текущему ремонту	с 01.01.2021 по 31.12.2025

2. Планируемый объем подачи воды

№ п/п	Период долгосрочного периода регулирования	Объем подачи воды, тыс. куб. м
1	с 01.01.2021 по 31.12.2021	36,74
2	с 01.01.2022 по 31.12.2022	26,65
3	с 01.01.2023 по 31.12.2023	17,93
4	с 01.01.2024 по 31.12.2024	17,93
5	с 01.01.2025 по 31.12.2025	17,93

3. Объем финансовых потребностей, необходимых для реализации производственной программы

№ п/п	Период долгосрочного периода регулирования	Объем финансовых потребностей, тыс. руб.
1	с 01.01.2021 по 31.12.2021	1379,78
2	с 01.01.2022 по 31.12.2022	1029,04
3	с 01.01.2023 по 31.12.2023	738,35
4	с 01.01.2024 по 31.12.2024	772,45
5	с 01.01.2025 по 31.12.2025	819,08

4. График реализации мероприятий производственной программы
Реализация мероприятий производственной программы запланирована с 01.01.2021 по 31.12.2025.

5. Плановые значения показателей надежности, качества, энергетической эффективности объектов централизованных систем водоснабжения

№ п/п	Наименование показателя	Единица измерения	Плановые значения показателей				
			2021	2022	2023	2024	2025
1. Показатели качества питьевой воды							
1.1.	Доля проб питьевой воды, подаваемой с источников водоснабжения в распределительную водопроводную сеть, не соответствующих установленным требованиям, в общем объеме проб, отобранных по результатам производственного контроля качества питьевой воды	%	0	0	0	0	0
1.2.	Доля проб питьевой воды в распределительной водопроводной сети, не соответствующих установленным требованиям, в общем объеме проб, отобранных по результатам производственного контроля качества питьевой воды	%	0	0	0	0	0
2. Показатель надежности и бесперебойности водоснабжения							
2.1.	Количество перерывов в подаче воды, возникших в результате аварий, повреждений и иных технологических нарушений на объектах централизованной системы водоснабжения, в расчете на протяженность водопроводной сети в год	ед./км	0	0	0	0	0
3. Показатели энергетической эффективности							
3.1.	Доля потерь воды в централизованных системах водоснабжения при транспортировке в общем объеме воды, поданной в водопроводную сеть	%	0,59	0,59	0,59	0,59	0,59
3.2.	Удельный расход электрической энергии, потребляемой в технологическом процессе подготовки и транспортировки питьевой воды, на единицу объема воды	кВт*ч/куб.м	0,27	0,27	0,27	0,27	0,27

6. Расчет эффективности производственной программы

№ п/п	Наименование показателя	Динамика изменения, %				
		2021/2020	2022/2021	2023/2022	2024/2023	2025/2024
1. Показатели качества питьевой воды						
1.1.	Доля проб питьевой воды, подаваемой с источников водоснабжения в распределительную водопроводную сеть, не соответствующих установленным требованиям, в общем объеме проб, отобранных по результатам производственного контроля качества питьевой воды	100	100	100	100	100
1.2.	Доля проб питьевой воды в распределительной водопроводной сети, не соответствующих установленным требованиям, в общем объеме проб, отобранных по результатам производственного контроля качества питьевой воды	100	100	100	100	100
2. Показатель надежности и бесперебойности водоснабжения						
2.1.	Количество перерывов в подаче воды, возникших в результате аварий, повреждений и иных технологических нарушений на объектах централизованной системы водоснабжения, в расчете на протяженность водопроводной сети в год	100	100	100	100	100
3. Показатели энергетической эффективности						
3.1.	Доля потерь воды в централизованных системах водоснабжения при транспортировке в общем объеме воды, поданной в водопроводную сеть	9,86	100	100	100	100
3.2.	Удельный расход электрической энергии, потребляемой в технологическом процессе подготовки и транспортировки питьевой воды, на единицу объема воды	100	100	100	100	100
4. Расходы на реализацию производственной программы						
4.1.	Объем финансовых потребностей	98,83	74,58	71,75	104,62	106,04

7. Отчет об исполнении производственной программы за истекший период регулирования

№ п/п	Наименование показателей	Текущий отчетный период с 01.01.2021 по 31.12.2021 гг.
1	2	3
1. Обеспечение объемов производства товаров (оказания услуг)		
1.1.	Объем поднятой воды (тыс.куб.м)	13,75
1.2.	Объем реализации (тыс.куб.м)	12,50
	в т.ч. - населению	3,91
	- бюджетным организациям	2,55
	- прочим потребителям	6,04
1.3.	Объем потерь (тыс.куб.м)	1,25
1.4.	Объем отпуска в сеть (тыс.куб.м)	13,75
1.5.	Справочно: расходы на собственные технологические нужды системы водоснабжения (тыс. куб. м)	0,00
	расходы воды на хозяйственно-бытовые нужды (тыс.куб.м)	0,00
	Протяженность сетей (всех видов в однотрубном представлении), (км)	6,50
1.6.	Удельное водопотребление (куб.м/чел)	30,31
	Численность населения, пользующихся услугами данной организации (чел.)	129,00
2. Показатели качества питьевой воды		

2.1.	Доля проб питьевой воды, подаваемой с источников водоснабжения в распределительную водопроводную сеть, не соответствующих установленным требованиям, в общем объеме проб, %	0,00
2.2.	Доля проб питьевой воды в распределительной водопроводной сети, не соответствующих установленным требованиям, в общем объеме проб, %	0,00
3. Показатели надежности и бесперебойности оказываемых услуг		
3.1.	Аварийность систем коммунальной инфраструктуры (ед./км)	0,31
	Количество аварий на системах коммунальной инфраструктуры (ед.)	2,00
3.2.	Продолжительность (бесперебойность) поставки товаров и услуг (час./день)	24,00
	Количество часов предоставления услуг в отчетном периоде (часов)	8760,00
3.3.	Удельный вес сетей, нуждающихся в замене (%)	75
	Протяженность сетей, нуждающихся в замене (км):	4,00
4. Показатели энергетической эффективности		
4.1.	Доля потерь воды в централизованных системах водоснабжения при транспортировке в общем объеме воды, поданной в водопроводную сеть, %	9,09
4.2.	Удельный расход электрической энергии, потребляемой в технологическом процессе подготовки питьевой воды, на единицу объема воды, отпускаемой в сеть, кВт*ч/куб.м	7,70
4.3.	Удельный расход электрической энергии, потребляемой в технологическом процессе транспортировки питьевой воды, на единицу объема воды, отпускаемой в сеть, кВт*ч/куб.м	0,00

8. Мероприятия, направленные на повышение качества обслуживания абонентов
Мероприятий нет.

Руководитель
агентства по тарифам
Приморского края В.И. Мосензова

Приложение № 4
к постановлению
агентства по тарифам Приморского края
от 17 ноября 2022 года № 59/1

Приложение № 5
к постановлению
агентства по тарифам Приморского края
от 10 декабря 2020 года № 63/1

Производственная программа
федерального государственного бюджетного учреждения
«Центральное жилищно-коммунальное управление»
Министерства обороны Российской Федерации,
осуществляющего деятельность в сфере
водоснабжения (питьевая вода) на территории
Дальнереченского городского округа,
на период с 01.01.2021 по 31.12.2025

ПАСПОРТ ПРОИЗВОДСТВЕННОЙ ПРОГРАММЫ

Наименование программы	Производственная программа в сфере водоснабжения (питьевая вода) федерального государственного бюджетного учреждения «Центральное жилищно-коммунальное управление» Министерства обороны Российской Федерации на период с 01.01.2021 по 31.12.2025 (далее по тексту – производственная программа)
Наименование регулируемой организации, в отношении которой разрабатывается производственная программа, ее местонахождение	Федеральное государственное бюджетное учреждение «Центральное жилищно-коммунальное управление» Министерства обороны Российской Федерации (ОГРН 1027700430889, ИНН 7729314745); Спартаковская улица, дом 2Б, город Москва, 105005
Наименование уполномоченного органа, утвердившего производственную программу, его местонахождение	Агентство по тарифам Приморского края; ул. Алеутская, д. 45а, город Владивосток, 690110
Срок реализации производственной программы	с 01.01.2021 по 31.12.2025

1. Перечень плановых мероприятий по ремонту объектов централизованных систем водоснабжения, мероприятий, направленных на улучшение качества питьевой воды, мероприятий по энергосбережению и повышению энергетической эффективности, график их реализации

Наименование мероприятия	График реализации
Мероприятия по текущему ремонту	с 01.01.2021 по 31.12.2025

2. Планируемый объем подачи воды

№ п/п	Период долгосрочного периода регулирования	Объем подачи воды, тыс. куб. м
1	с 01.01.2021 по 31.12.2021	30,21
2	с 01.01.2022 по 31.12.2022	27,51
3	с 01.01.2023 по 31.12.2023	26,14
4	с 01.01.2024 по 31.12.2024	26,14
5	с 01.01.2025 по 31.12.2025	26,14

3. Объем финансовых потребностей, необходимых для реализации производственной программы

№ п/п	Период долгосрочного периода регулирования	Объем финансовых потребностей, тыс. руб.
1	с 01.01.2021 по 31.12.2021	1013,50
2	с 01.01.2022 по 31.12.2022	953,83
3	с 01.01.2023 по 31.12.2023	970,67
4	с 01.01.2024 по 31.12.2024	995,75
5	с 01.01.2025 по 31.12.2025	1033,07

4. График реализации мероприятий производственной программы
Реализация мероприятий производственной программы
запланирована с 01.01.2021 по 31.12.2025.

5. Плановые значения показателей надежности, качества, энергетической эффективности объектов централизованных систем водоснабжения

№ п/п	Наименование показателя	Единица измерения	Плановые значения показателей				
			2021	2022	2023	2024	2025
1. Показатели качества питьевой воды							
1.1.	Доля проб питьевой воды, подаваемой с источников водоснабжения в распределительную водопроводную сеть, не соответствующих установленным требованиям, в общем объеме проб, отобранных по результатам производственного контроля качества питьевой воды	%	0	0	0	0	0
1.2.	Доля проб питьевой воды в распределительной водопроводной сети, не соответствующих установленным требованиям, в общем объеме проб, отобранных по результатам производственного контроля качества питьевой воды	%	0	0	0	0	0
2. Показатель надежности и бесперебойности водоснабжения							
2.1.	Количество перерывов в подаче воды, возникших в результате аварий, повреждений и иных технологических нарушений на объектах централизованной системы водоснабжения, в расчете на протяженность водопроводной сети в год	ед./км	0	0	0	0	0
3. Показатели энергетической эффективности							
3.1.	Доля потерь воды в централизованных системах водоснабжения при транспортировке в общем объеме воды, поданной в водопроводную сеть	%	0,95	0,95	0,95	0,95	0,95
3.2.	Удельный расход электрической энергии, потребляемой в технологическом процессе подготовки и транспортировки питьевой воды, на единицу объема воды	кВт*ч/куб.м	1,09	1,09	1,09	1,09	1,09

6. Расчет эффективности производственной программы

№ п/п	Наименование показателя	Динамика изменения, %				
		2021/2020	2022/2021	2023/2022	2024/2023	2025/2024
1. Показатели качества питьевой воды						
1.1.	Доля проб питьевой воды, подаваемой с источников водоснабжения в распределительную водопроводную сеть, не соответствующих установленным требованиям, в общем объеме проб, отобранных по результатам производственного контроля качества питьевой воды	100	100	100	100	100
1.2.	Доля проб питьевой воды в распределительной водопроводной сети, не соответствующих установленным требованиям, в общем объеме проб, отобранных по результатам производственного контроля качества питьевой воды	100	100	100	100	100
2. Показатель надежности и бесперебойности водоснабжения						
2.1.	Количество перерывов в подаче воды, возникших в результате аварий, повреждений и иных технологических нарушений на объектах централизованной системы водоснабжения, в расчете на протяженность водопроводной сети в год	100	100	100	100	100
3. Показатели энергетической эффективности						
3.1.	Доля потерь воды в централизованных системах водоснабжения при транспортировке в общем объеме воды, поданной в водопроводную сеть	1,90	100	100	100	100
3.2.	Удельный расход электрической энергии, потребляемой в технологическом процессе подготовки и транспортировки питьевой воды, на единицу объема воды	100	100	100	100	100
4. Расходы на реализацию производственной программы						
4.1.	Объем финансовых потребностей	103,86	94,10	101,04	102,58	103,75

7. Отчет об исполнении производственной программы за истекший период регулирования

№ п/п	Наименование показателей	Текущий отчетный период с 01.01.2021 по 31.12.2021 гг.
1	2	3
1. Обеспечение объемов производства товаров (оказания услуг)		
1.1.	Объем поднятой воды (тыс.куб.м)	21,19
1.2.	Объем реализации (тыс.куб.м)	19,26
	в т.ч. - населению	19,06
	- бюджетным организациям	0,00
	- прочим потребителям	0,20
1.3.	Объем потерь (тыс.куб.м)	1,93
1.4.	Объем отпуска в сеть (тыс.куб.м)	21,19
1.5.	Справочно: расходы на собственные технологические нужды системы водоснабжения (тыс. куб. м)	0,00
	расходы воды на хозяйственно-бытовые нужды (тыс.куб.м)	0,00
	Протяженность сетей (всех видов в однотрубном представлении), (км)	21,40

1.6.	Удельное водопотребление (куб.м/чел)	64,39
	Численность населения, пользующихся услугами данной организации (чел.)	296,00
2. Показатели качества питьевой воды		
2.1.	Доля проб питьевой воды, подаваемой с источников водоснабжения в распределительную водопроводную сеть, не соответствующих установленным требованиям, в общем объеме проб, %	0,00
2.2.	Доля проб питьевой воды в распределительной водопроводной сети, не соответствующих установленным требованиям, в общем объеме проб, %	0,00
3. Показатели надежности и бесперебойности оказываемых услуг		
3.1.	Аварийность систем коммунальной инфраструктуры (ед./км)	0,00
	Количество аварий на системах коммунальной инфраструктуры (ед.)	0,00
3.2.	Продолжительность (бесперебойность) поставки товаров и услуг (час./день)	24,00
	Количество часов предоставления услуг в отчетном периоде (часов)	8760,00
3.3.	Удельный вес сетей, нуждающихся в замене (%)	75,00
	Протяженность сетей, нуждающихся в замене (км):	16,05
4. Показатели энергетической эффективности		
4.1.	Доля потерь воды в централизованных системах водоснабжения при транспортировке в общем объеме воды, поданной в водопроводную сеть, %	10,00
4.2.	Удельный расход электрической энергии, потребляемой в технологическом процессе подготовки питьевой воды, на единицу объема воды, отпускаемой в сеть, кВт*ч/куб.м	0,00
4.3.	Удельный расход электрической энергии, потребляемой в технологическом процессе транспортировки питьевой воды, на единицу объема воды, отпускаемой в сеть, кВт*ч/куб.м	0,00

8. Мероприятия, направленные на повышение качества обслуживания абонентов
Мероприятий нет.

Руководитель
агентства по тарифам
Приморского края В.И. Мосензова

Приложение № 5
к постановлению
агентства по тарифам Приморского края
от 17 ноября 2022 года № 59/1

Приложение № 7
к постановлению
агентства по тарифам Приморского края
от 10 декабря 2020 года № 63/1

Производственная программа
федерального государственного бюджетного учреждения
«Центральное жилищно-коммунальное управление»
Министерства обороны Российской Федерации,
осуществляющего деятельность в сфере
водоснабжения (питьевая вода) на территории
Уссурийского городского округа, кроме
с. Воздвиженка, на период с 01.01.2021 по 31.12.2025

ПАСПОРТ ПРОИЗВОДСТВЕННОЙ ПРОГРАММЫ

Наименование программы	Производственная программа в сфере водоснабжения (питьевая вода) федерального государственного бюджетного учреждения «Центральное жилищно-коммунальное управление» Министерства обороны Российской Федерации на период с 01.01.2021 по 31.12.2025 (далее по тексту – производственная программа)
Наименование регулируемой организации, в отношении которой разрабатывается производственная программа, ее местонахождение	Федеральное государственное бюджетное учреждение «Центральное жилищно-коммунальное управление» Министерства обороны Российской Федерации (ОГРН 1027700430889, ИНН 7729314745); Спартаковская улица, дом 2Б, город Москва, 105005
Наименование уполномоченного органа, утвердившего производственную программу, его местонахождение	Агентство по тарифам Приморского края; ул. Алеутская, д. 45а, город Владивосток, 690110
Срок реализации производственной программы	с 01.01.2021 по 31.12.2025

1. Перечень плановых мероприятий по ремонту объектов централизованных систем водоснабжения, мероприятий, направленных на улучшение качества питьевой воды, мероприятий по энергосбережению и повышению энергетической эффективности, график их реализации

Наименование мероприятия	График реализации
Мероприятия по текущему ремонту	с 01.01.2021 по 31.12.2025

2. Планируемый объем подачи воды

№ п/п	Период долгосрочного периода регулирования	Объем подачи воды, тыс. куб. м
1	с 01.01.2021 по 31.12.2021	81,23
2	с 01.01.2022 по 31.12.2022	67,42
3	с 01.01.2023 по 31.12.2023	64,05
4	с 01.01.2024 по 31.12.2024	64,05
5	с 01.01.2025 по 31.12.2025	64,05

3. Объем финансовых потребностей, необходимых для реализации производственной программы

№ п/п	Период долгосрочного периода регулирования	Объем финансовых потребностей, тыс. руб.
1	с 01.01.2021 по 31.12.2021	2906,76
2	с 01.01.2022 по 31.12.2022	2512,37
3	с 01.01.2023 по 31.12.2023	2580,41
4	с 01.01.2024 по 31.12.2024	2657,61
5	с 01.01.2025 по 31.12.2025	2750,84

4. График реализации мероприятий производственной программы
Реализация мероприятий производственной программы запланирована с 01.01.2021 по 31.12.2025.

5. Плановые значения показателей надежности, качества, энергетической эффективности объектов централизованных систем водоснабжения

№ п/п	Наименование показателя	Единица измерения	Плановые значения показателей				
			2021	2022	2023	2024	2025
1. Показатели качества питьевой воды							
1.1.	Доля проб питьевой воды, подаваемой с источников водоснабжения в распределительную водопроводную сеть, не соответствующих установленным требованиям, в общем объеме проб, отобранных по результатам производственного контроля качества питьевой воды	%	0	0	0	0	0
1.2.	Доля проб питьевой воды в распределительной водопроводной сети, не соответствующих установленным требованиям, в общем объеме проб, отобранных по результатам производственного контроля качества питьевой воды	%	0	0	0	0	0
2. Показатель надежности и бесперебойности водоснабжения							
2.1.	Количество перерывов в подаче воды, возникших в результате аварий, повреждений и иных технологических нарушений на объектах централизованной системы водоснабжения, в расчете на протяженность водопроводной сети в год	ед./км	0,26	0,26	0,26	0,26	0,26
3. Показатели энергетической эффективности							
3.1.	Доля потерь воды в централизованных системах водоснабжения при транспортировке в общем объеме воды, поданной в водопроводную сеть	%	1,06	1,06	1,06	1,06	1,06
3.2.	Удельный расход электрической энергии, потребляемой в технологическом процессе подготовки и транспортировки питьевой воды, на единицу объема воды	кВт*ч/куб.м	0,54	0,54	0,54	0,54	0,54

6. Расчет эффективности производственной программы

№ п/п	Наименование показателя	Динамика изменения, %				
		2021/2020	2022/2021	2023/2022	2024/2023	2025/2024
1. Показатели качества питьевой воды						
1.1.	Доля проб питьевой воды, подаваемой с источников водоснабжения в распределительную водопроводную сеть, не соответствующих установленным требованиям, в общем объеме проб, отобранных по результатам производственного контроля качества питьевой воды	100	100	100	100	100
1.2.	Доля проб питьевой воды в распределительной водопроводной сети, не соответствующих установленным требованиям, в общем объеме проб, отобранных по результатам производственного контроля качества питьевой воды	100	100	100	100	100
2. Показатель надежности и бесперебойности водоснабжения						
2.1.	Количество перерывов в подаче воды, возникших в результате аварий, повреждений и иных технологических нарушений на объектах централизованной системы водоснабжения, в расчете на протяженность водопроводной сети в год	100	100	100	100	100
3. Показатели энергетической эффективности						
3.1.	Доля потерь воды в централизованных системах водоснабжения при транспортировке в общем объеме воды, поданной в водопроводную сеть	13,24	100	100	100	100
3.2.	Удельный расход электрической энергии, потребляемой в технологическом процессе подготовки и транспортировки питьевой воды, на единицу объема воды	100	100	100	100	100
4. Расходы на реализацию производственной программы						
4.1.	Объем финансовых потребностей	98,96	86,43	101,90	103,00	103,51

7. Отчет об исполнении производственной программы за истекший период регулирования

№ п/п	Наименование показателей	Текущий отчетный период с 01.01.2021 по 31.12.2021 гг.
1	2	3
1. Обеспечение объемов производства товаров (оказания услуг)		
1.1.	Объем поднятой воды (тыс.куб.м)	10,89
1.2.	Объем реализации (тыс.куб.м)	9,90
	в т.ч. - населению	8,03
	- бюджетным организациям	1,22
	- прочим потребителям	0,65
1.3.	Объем потерь (тыс.куб.м)	0,99
1.4.	Объем отпуска в сеть (тыс.куб.м)	10,89
1.5.	Справочно: расходы на собственные технологические нужды системы водоснабжения (тыс. куб. м)	0,00
	расходы воды на хозяйственно-бытовые нужды (тыс.куб.м)	0,00
	Протяженность сетей (всех видов в однотрубном представлении), (км)	3,92
1.6.	Удельное водопотребление (куб.м/чел)	51,15
	Численность населения, пользующихся услугами данной организации (чел.)	157
2. Показатели качества питьевой воды		

2.1.	Доля проб питьевой воды, подаваемой с источников водоснабжения в распределительную водопроводную сеть, не соответствующих установленным требованиям, в общем объеме проб, %	0,00
2.2.	Доля проб питьевой воды в распределительной водопроводной сети, не соответствующих установленным требованиям, в общем объеме проб, %	0,00
3. Показатели надежности и бесперебойности оказываемых услуг		
3.1.	Аварийность систем коммунальной инфраструктуры (ед./км)	0,26
	Количество аварий на системах коммунальной инфраструктуры (ед.)	1,00
3.2.	Продолжительность (бесперебойность) поставки товаров и услуг (час./день)	24,00
	Количество часов предоставления услуг в отчетном периоде (часов)	8760,00
3.3.	Удельный вес сетей, нуждающихся в замене (%)	80,00
	Протяженность сетей, нуждающихся в замене (км):	3,14
4. Показатели энергетической эффективности		
4.1.	Доля потерь воды в централизованных системах водоснабжения при транспортировке в общем объеме воды, поданной в водопроводную сеть, %	9,09
4.2.	Удельный расход электрической энергии, потребляемой в технологическом процессе подготовки питьевой воды, на единицу объема воды, отпускаемой в сеть, кВт*ч/куб.м	6,48
4.3.	Удельный расход электрической энергии, потребляемой в технологическом процессе транспортировки питьевой воды, на единицу объема воды, отпускаемой в сеть, кВт*ч/куб.м	0,00

8. Мероприятия, направленные на повышение качества обслуживания абонентов
Мероприятий нет.

Руководитель
агентства по тарифам
Приморского края В.И. Мосензова

Приложение № 6
к постановлению
агентства по тарифам Приморского края
от 17 ноября 2022 года № 59/1

Приложение № 8
к постановлению
агентства по тарифам Приморского края
от 10 декабря 2020 года № 63/1

Производственная программа
федерального государственного бюджетного учреждения
«Центральное жилищно-коммунальное управление»
Министерства обороны Российской Федерации,
осуществляющего деятельность в сфере водоснабжения
(питьевая вода) на территории
Анучинского муниципального округа,
на период с 01.01.2021 по 31.12.2025

ПАСПОРТ ПРОИЗВОДСТВЕННОЙ ПРОГРАММЫ

Наименование программы	Производственная программа в сфере водоснабжения (питьевая вода) федерального государственного бюджетного учреждения «Центральное жилищно-коммунальное управление» Министерства обороны Российской Федерации на период с 01.01.2021 по 31.12.2025 (далее по тексту – производственная программа)
Наименование регулируемой организации, в отношении которой разрабатывается производственная программа, ее местонахождение	Федеральное государственное бюджетное учреждение «Центральное жилищно-коммунальное управление» Министерства обороны Российской Федерации (ОГРН 1027700430889, ИНН 7729314745); Спартаковская улица, дом 2Б, город Москва, 105005
Наименование уполномоченного органа, утвердившего производственную программу, его местонахождение	Агентство по тарифам Приморского края; ул. Алеутская, д. 45а, город Владивосток, 690110
Срок реализации производственной программы	с 01.01.2021 по 31.12.2025

1. Перечень плановых мероприятий по ремонту объектов централизованных систем водоснабжения, мероприятий, направленных на улучшение качества питьевой воды, мероприятий по энергосбережению и повышению энергетической эффективности, график их реализации

Наименование мероприятия	График реализации
Мероприятия по текущему ремонту	с 01.01.2021 по 31.12.2025

2. Планируемый объем подачи воды

№ п/п	Период долгосрочного периода регулирования	Объем подачи воды, тыс. куб. м
1	с 01.01.2021 по 31.12.2021	23,49
2	с 01.01.2022 по 31.12.2022	25,18
3	с 01.01.2023 по 31.12.2023	34,64
4	с 01.01.2024 по 31.12.2024	34,64
5	с 01.01.2025 по 31.12.2025	34,64

3. Объем финансовых потребностей, необходимых для реализации производственной программы

№ п/п	Период долгосрочного периода регулирования	Объем финансовых потребностей, тыс. руб.
1	с 01.01.2021 по 31.12.2021	432,08
2	с 01.01.2022 по 31.12.2022	476,25
3	с 01.01.2023 по 31.12.2023	694,61
4	с 01.01.2024 по 31.12.2024	718,62
5	с 01.01.2025 по 31.12.2025	758,77

4. График реализации мероприятий производственной программы
Реализация мероприятий производственной программы запланирована с 01.01.2021 по 31.12.2025.

5. Плановые значения показателей надежности, качества, энергетической эффективности объектов централизованных систем водоснабжения

№ п/п	Наименование показателя	Единица измерения	Плановые значения показателей				
			2021	2022	2023	2024	2025
1. Показатели качества питьевой воды							
1.1.	Доля проб питьевой воды, подаваемой с источников водоснабжения в распределительную водопроводную сеть, не соответствующих установленным требованиям, в общем объеме проб, отобранных по результатам производственного контроля качества питьевой воды	%	0	0	0	0	0
1.2.	Доля проб питьевой воды в распределительной водопроводной сети, не соответствующих установленным требованиям, в общем объеме проб, отобранных по результатам производственного контроля качества питьевой воды	%	0	0	0	0	0
2. Показатель надежности и бесперебойности водоснабжения							
2.1.	Количество перерывов в подаче воды, возникших в результате аварий, повреждений и иных технологических нарушений на объектах централизованной системы водоснабжения, в расчете на протяженность водопроводной сети в год	ед./км	0	0	0	0	0
3. Показатели энергетической эффективности							
3.1.	Доля потерь воды в централизованных системах водоснабжения при транспортировке в общем объеме воды, поданной в водопроводную сеть	%	0,13	0,13	0,13	0,13	0,13
3.2.	Удельный расход электрической энергии, потребляемой в технологическом процессе подготовки и транспортировки питьевой воды, на единицу объема воды	кВт*ч/куб.м	0,54	0,54	0,54	0,54	0,54

6. Расчет эффективности производственной программы

№ п/п	Наименование показателя	Динамика изменения, %				
		2021/2020	2022/2021	2023/2022	2024/2023	2025/2024
1. Показатели качества питьевой воды						
1.1.	Доля проб питьевой воды, подаваемой с источников водоснабжения в распределительную водопроводную сеть, не соответствующих установленным требованиям, в общем объеме проб, отобранных по результатам производственного контроля качества питьевой воды	100	100	100	100	100
1.2.	Доля проб питьевой воды в распределительной водопроводной сети, не соответствующих установленным требованиям, в общем объеме проб, отобранных по результатам производственного контроля качества питьевой воды	100	100	100	100	100
2. Показатель надежности и бесперебойности водоснабжения						
2.1.	Количество перерывов в подаче воды, возникших в результате аварий, повреждений и иных технологических нарушений на объектах централизованной системы водоснабжения, в расчете на протяженность водопроводной сети в год	100	100	100	100	100
3. Показатели энергетической эффективности						
3.1.	Доля потерь воды в централизованных системах водоснабжения при транспортировке в общем объеме воды, поданной в водопроводную сеть	1,91	100	100	100	100
3.2.	Удельный расход электрической энергии, потребляемой в технологическом процессе подготовки и транспортировки питьевой воды, на единицу объема воды	99,08	100	100	100	100
4. Расходы на реализацию производственной программы						
4.1.	Объем финансовых потребностей	198,61	110,22	142,03	103,46	105,59

7. Отчет об исполнении производственной программы за истекший период регулирования

№ п/п	Наименование показателей	Текущий отчетный период с 01.01.2021 по 31.12.2021 гг.
1	2	3
1. Обеспечение объемов производства товаров (оказания услуг)		
1.1.	Объем поднятой воды (тыс.куб.м)	38,10
1.2.	Объем реализации (тыс.куб.м)	34,64
	в т.ч. - населению	7,83
	- бюджетным организациям	25,13
	- прочим потребителям	1,68
1.3.	Объем потерь (тыс.куб.м)	3,46
1.4.	Объем отпуска в сеть (тыс.куб.м)	38,10
1.5.	Справочно: расходы на собственные технологические нужды системы водоснабжения (тыс. куб. м)	0,00
	расходы воды на хозяйственно-бытовые нужды (тыс.куб.м)	0,00
	Протяженность сетей (всех видов в однотрубном представлении), (км)	3,50
1.6.	Удельное водопотребление (куб.м/чел)	33,75
	Численность населения, пользующихся услугами данной организации (чел.)	232,00
2. Показатели качества питьевой воды		

2.1.	Доля проб питьевой воды, подаваемой с источников водоснабжения в распределительную водопроводную сеть, не соответствующих установленным требованиям, в общем объеме проб, %	0,00
2.2.	Доля проб питьевой воды в распределительной водопроводной сети, не соответствующих установленным требованиям, в общем объеме проб, %	0,00
3. Показатели надежности и бесперебойности оказываемых услуг		
3.1.	Аварийность систем коммунальной инфраструктуры (ед./км)	0,00
	Количество аварий на системах коммунальной инфраструктуры (ед.)	0,00
3.2.	Продолжительность (бесперебойность) поставки товаров и услуг (час./день)	24,00
	Количество часов предоставления услуг в отчетном периоде (часов)	8760,00
3.3.	Удельный вес сетей, нуждающихся в замене (%)	75,00
	Протяженность сетей, нуждающихся в замене (км):	2,63
4. Показатели энергетической эффективности		
4.1.	Доля потерь воды в централизованных системах водоснабжения при транспортировке в общем объеме воды, поданной в водопроводную сеть, %	10,00
4.2.	Удельный расход электрической энергии, потребляемой в технологическом процессе подготовки питьевой воды, на единицу объема воды, отпускаемой в сеть, кВт*ч/куб.м	3,50
4.3.	Удельный расход электрической энергии, потребляемой в технологическом процессе транспортировки питьевой воды, на единицу объема воды, отпускаемой в сеть, кВт*ч/куб.м	0,00

8. Мероприятия, направленные на повышение качества обслуживания абонентов
Мероприятий нет.

Руководитель
агентства по тарифам
Приморского края В.И. Мосензова

Приложение № 7
к постановлению
агентства по тарифам Приморского края
от 17 ноября 2022 года № 59/1

Приложение № 9
к постановлению
агентства по тарифам Приморского края
от 10 декабря 2020 года № 63/1

Производственная программа
федерального государственного бюджетного учреждения
«Центральное жилищно-коммунальное управление»
Министерства обороны Российской Федерации,
осуществляющего деятельность в сфере водоснабжения
(питьевая вода) на территории Рождественского сельского поселения
Дальнереченского муниципального района,
на период с 01.01.2021 по 31.12.2025

ПАСПОРТ ПРОИЗВОДСТВЕННОЙ ПРОГРАММЫ

Наименование программы	Производственная программа в сфере водоснабжения (питьевая вода) федерального государственного бюджетного учреждения «Центральное жилищно-коммунальное управление» Министерства обороны Российской Федерации на период с 01.01.2021 по 31.12.2025 (далее по тексту – производственная программа)
Наименование регулируемой организации, в отношении которой разрабатывается производственная программа, ее местонахождение	Федеральное государственное бюджетное учреждение «Центральное жилищно-коммунальное управление» Министерства обороны Российской Федерации (ОГРН 1027700430889, ИНН 7729314745); Спартаковская улица, дом 2Б, город Москва, 105005
Наименование уполномоченного органа, утвердившего производственную программу, его местонахождение	Агентство по тарифам Приморского края; ул. Алеутская, д. 45а, город Владивосток, 690110
Срок реализации производственной программы	с 01.01.2021 по 31.12.2025

1. Перечень плановых мероприятий по ремонту объектов централизованных систем водоснабжения, мероприятий, направленных на улучшение качества питьевой воды, мероприятий по энергосбережению и повышению энергетической эффективности, график их реализации

Наименование мероприятия	График реализации
Мероприятия по текущему ремонту	с 01.01.2021 по 31.12.2025

2. Планируемый объем подачи воды

№ п/п	Период долгосрочного периода регулирования	Объем подачи воды,тыс. куб. м
1	с 01.01.2021 по 31.12.2021	18,34
2	с 01.01.2022 по 31.12.2022	8,79
3	с 01.01.2023 по 31.12.2023	8,61
4	с 01.01.2024 по 31.12.2024	8,61
5	с 01.01.2025 по 31.12.2025	8,61

3. Объем финансовых потребностей, необходимых для реализации производственной программы

№ п/п	Период долгосрочного периода регулирования	Объем финансовых потребностей, тыс. руб.
1	с 01.01.2021 по 31.12.2021	619,48
2	с 01.01.2022 по 31.12.2022	306,18
3	с 01.01.2023 по 31.12.2023	322,33
4	с 01.01.2024 по 31.12.2024	334,55
5	с 01.01.2025 по 31.12.2025	357,16

4. График реализации мероприятий производственной программы
Реализация мероприятий производственной программы запланирована с 01.01.2021 по 31.12.2025.

5. Плановые значения показателей надежности, качества, энергетической эффективности объектов централизованных систем водоснабжения

№ п/п	Наименование показателя	Единица измерения	Плановые значения показателей				
			2021	2022	2023	2024	2025
1. Показатели качества питьевой воды							
1.1.	Доля проб питьевой воды, подаваемой с источников водоснабжения в распределительную водопроводную сеть, не соответствующих установленным требованиям, в общем объеме проб, отобранных по результатам производственного контроля качества питьевой воды	%	0	0	0	0	0
1.2.	Доля проб питьевой воды в распределительной водопроводной сети, не соответствующих установленным требованиям, в общем объеме проб, отобранных по результатам производственного контроля качества питьевой воды	%	0	0	0	0	0
2. Показатель надежности и бесперебойности водоснабжения							
2.1.	Количество перерывов в подаче воды, возникших в результате аварий, повреждений и иных технологических нарушений на объектах централизованной системы водоснабжения, в расчете на протяженность водопроводной сети в год	ед./км	0	0	0	0	0
3. Показатели энергетической эффективности							
3.1.	Доля потерь воды в централизованных системах водоснабжения при транспортировке в общем объеме воды, поданной в водопроводную сеть	%	0,09	0,09	0,09	0,09	0,09
3.2.	Удельный расход электрической энергии, потребляемой в технологическом процессе подготовки и транспортировки питьевой воды, на единицу объема воды	кВт*ч/куб.м	1,65	1,65	1,65	1,65	1,65

6. Расчет эффективности производственной программы

№ п/п	Наименование показателя	Динамика изменения, %				
		2021/2020	2022/2021	2023/2022	2022/2021	2023/2022
1. Показатели качества питьевой воды						
1.1.	Доля проб питьевой воды, подаваемой с источников водоснабжения в распределительную водопроводную сеть, не соответствующих установленным требованиям, в общем объеме проб, отобранных по результатам производственного контроля качества питьевой воды	100	100	100	100	100
1.2.	Доля проб питьевой воды в распределительной водопроводной сети, не соответствующих установленным требованиям, в общем объеме проб, отобранных по результатам производственного контроля качества питьевой воды	100	100	100	100	100
2. Показатель надежности и бесперебойности водоснабжения						
2.1.	Количество перерывов в подаче воды, возникших в результате аварий, повреждений и иных технологических нарушений на объектах централизованной системы водоснабжения, в расчете на протяженность водопроводной сети в год	100	100	100	100	100
3. Показатели энергетической эффективности						
3.1.	Доля потерь воды в централизованных системах водоснабжения при транспортировке в общем объеме воды, поданной в водопроводную сеть	2,23	100	100	100	100
3.2.	Удельный расход электрической энергии, потребляемой в технологическом процессе подготовки и транспортировки питьевой воды, на единицу объема воды	100	100	100	100	100
4. Расходы на реализацию производственной программы						
4.1.	Объем финансовых потребностей	116,70	49,42	105,28	103,80	106,76

7. Отчет об исполнении производственной программы за истекший период регулирования

№ п/п	Наименование показателей	Текущий отчетный период с 01.01.2021 по 31.12.2021 гг.
1	2	3
1. Обеспечение объемов производства товаров (оказания услуг)		
1.1.	Объем поднятой воды (тыс.куб.м)	9,16
1.2.	Объем реализации (тыс.куб.м)	8,19
	в т.ч. - населению	5,71
	- бюджетным организациям	1,16
	- прочим потребителям	1,33
1.3.	Объем потерь (тыс.куб.м)	0,97
1.4.	Объем отпуска в сеть (тыс.куб.м)	9,16
1.5.	Справочно: расходы на собственные технологические нужды системы водоснабжения (тыс. куб. м)	0,00
	расходы воды на хозяйственно-бытовые нужды (тыс.куб.м)	0,00
	Протяженность сетей (всех видов в однотрубном представлении), (км)	2,00
1.6.	Удельное водопотребление (куб.м/чел)	27,99
	Численность населения, пользующихся услугами данной организации (чел.)	204,00
2. Показатели качества питьевой воды		

2.1.	Доля проб питьевой воды, подаваемой с источников водоснабжения в распределительную водопроводную сеть, не соответствующих установленным требованиям, в общем объеме проб, %	0,00
2.2.	Доля проб питьевой воды в распределительной водопроводной сети, не соответствующих установленным требованиям, в общем объеме проб, %	0,00
3. Показатели надежности и бесперебойности оказываемых услуг		
3.1.	Аварийность систем коммунальной инфраструктуры (ед./км)	0,00
	Количество аварий на системах коммунальной инфраструктуры (ед.)	0,00
3.2.	Продолжительность (бесперебойность) поставки товаров и услуг (час./день)	24,00
	Количество часов предоставления услуг в отчетном периоде (часов)	8760,00
3.3.	Удельный вес сетей, нуждающихся в замене (%)	90,00
	Протяженность сетей, нуждающихся в замене (км):	1,80
4. Показатели энергетической эффективности		
4.1.	Доля потерь воды в централизованных системах водоснабжения при транспортировке в общем объеме воды, поданной в водопроводную сеть, %	11,84
4.2.	Удельный расход электрической энергии, потребляемой в технологическом процессе подготовки питьевой воды, на единицу объема воды, отпускаемой в сеть, кВт*ч/куб.м	81,85
4.3.	Удельный расход электрической энергии, потребляемой в технологическом процессе транспортировки питьевой воды, на единицу объема воды, отпускаемой в сеть, кВт*ч/куб.м	0,00

8. Мероприятия, направленные на повышение качества обслуживания абонентов
Мероприятий нет.

Руководитель
агентства по тарифам
Приморского края В.И. Мосензова

Приложение № 8
к постановлению
агентства по тарифам Приморского края
от 17 ноября 2022 года № 59/1

Приложение № 10
к постановлению
агентства по тарифам Приморского края
от 10 декабря 2020 года № 63/1

Производственная программа
федерального государственного бюджетного учреждения
«Центральное жилищно-коммунальное управление»
Министерства обороны Российской Федерации,
осуществляющего деятельность в сфере водоснабжения
(питьевая вода) на территории Кремовского сельского поселения
Михайловского муниципального района,
на период с 01.01.2021 по 31.12.2025

ПАСПОРТ ПРОИЗВОДСТВЕННОЙ ПРОГРАММЫ

Наименование программы	Производственная программа в сфере водоснабжения (питьевая вода) федерального государственного бюджетного учреждения «Центральное жилищно-коммунальное управление» Министерства обороны Российской Федерации на период с 01.01.2021 по 31.12.2025 (далее по тексту – производственная программа)
Наименование регулируемой организации, в отношении которой разрабатывается производственная программа, ее местонахождение	Федеральное государственное бюджетное учреждение «Центральное жилищно-коммунальное управление» Министерства обороны Российской Федерации (ОГРН 1027700430889, ИНН 7729314745); Спартаковская улица, дом 2Б, город Москва, 105005
Наименование уполномоченного органа, утвердившего производственную программу, его местонахождение	Агентство по тарифам Приморского края; ул. Алеутская, д. 45а, город Владивосток, 690110
Срок реализации производственной программы	с 01.01.2021 по 31.12.2025

1. Перечень плановых мероприятий по ремонту объектов централизованных систем водоснабжения, мероприятий, направленных на улучшение качества питьевой воды, мероприятий по энергосбережению и повышению энергетической эффективности, график их реализации

Наименование мероприятия	График реализации
Мероприятия по текущему ремонту	с 01.01.2021 по 31.12.2025

2. Планируемый объем подачи воды

№ п/п	Период долгосрочного периода регулирования	Объем подачи воды, тыс. куб. м
1	с 01.01.2021 по 31.12.2021	15,50
2	с 01.01.2022 по 31.12.2022	6,20
3	с 01.01.2023 по 31.12.2023	6,20
4	с 01.01.2024 по 31.12.2024	6,20
5	с 01.01.2025 по 31.12.2025	6,20

3. Объем финансовых потребностей, необходимых для реализации производственной программы

№ п/п	Период долгосрочного периода регулирования	Объем финансовых потребностей, тыс. руб.
1	с 01.01.2021 по 31.12.2021	363,57
2	с 01.01.2022 по 31.12.2022	151,01
3	с 01.01.2023 по 31.12.2023	163,29
4	с 01.01.2024 по 31.12.2024	168,70
5	с 01.01.2025 по 31.12.2025	177,82

4. График реализации мероприятий производственной программы
Реализация мероприятий производственной программы запланирована с 01.01.2021 по 31.12.2025.

5. Плановые значения показателей надежности, качества, энергетической эффективности объектов централизованных систем водоснабжения

№ п/п	Наименование показателя	Единица измерения	Плановые значения показателей				
			2021	2022	2023	2024	2025
1. Показатели качества питьевой воды							
1.1.	Доля проб питьевой воды, подаваемой с источников водоснабжения в распределительную водопроводную сеть, не соответствующих установленным требованиям, в общем объеме проб, отобранных по результатам производственного контроля качества питьевой воды	%	0	0	0	0	0
1.2.	Доля проб питьевой воды в распределительной водопроводной сети, не соответствующих установленным требованиям, в общем объеме проб, отобранных по результатам производственного контроля качества питьевой воды	%	0	0	0	0	0
2. Показатель надежности и бесперебойности водоснабжения							
2.1.	Количество перерывов в подаче воды, возникших в результате аварий, повреждений и иных технологических нарушений на объектах централизованной системы водоснабжения, в расчете на протяженность водопроводной сети в год	ед./км	0	0	0	0	0
3. Показатели энергетической эффективности							
3.1.	Доля потерь воды в централизованных системах водоснабжения при транспортировке в общем объеме воды, поданной в водопроводную сеть	%	0,06	0,06	0,06	0,06	0,06
3.2.	Удельный расход электрической энергии, потребляемой в технологическом процессе подготовки и транспортировки питьевой воды, на единицу объема воды	кВт*ч/куб.м	1,02	1,02	1,02	1,02	1,02

6. Расчет эффективности производственной программы

№ п/п	Наименование показателя	Динамика изменения, %				
		2021/2020	2022/2021	2023/2022	2024/2023	2025/2024
1. Показатели качества питьевой воды						
1.1.	Доля проб питьевой воды, подаваемой с источников водоснабжения в распределительную водопроводную сеть, не соответствующих установленным требованиям, в общем объеме проб, отобранных по результатам производственного контроля качества питьевой воды	100	100	100	100	100
1.2.	Доля проб питьевой воды в распределительной водопроводной сети, не соответствующих установленным требованиям, в общем объеме проб, отобранных по результатам производственного контроля качества питьевой воды	100	100	100	100	100
2. Показатель надежности и бесперебойности водоснабжения						
2.1.	Количество перерывов в подаче воды, возникших в результате аварий, повреждений и иных технологических нарушений на объектах централизованной системы водоснабжения, в расчете на протяженность водопроводной сети в год	100	100	100	100	100
3. Показатели энергетической эффективности						
3.1.	Доля потерь воды в централизованных системах водоснабжения при транспортировке в общем объеме воды, поданной в водопроводную сеть	100	100	100	100	100
3.2.	Удельный расход электрической энергии, потребляемой в технологическом процессе подготовки и транспортировки питьевой воды, на единицу объема воды	100	100	100	100	100
4. Расходы на реализацию производственной программы						
4.1.	Объем финансовых потребностей	98,84	41,53	94,82	103,31	105,41

7. Отчет об исполнении производственной программы за истекший период регулирования

№ п/п	Наименование показателей	Текущий отчетный период с 01.01.2021 по 31.12.2021 гг.
1	2	3
1. Обеспечение объемов производства товаров (оказания услуг)		
1.1.	Объем поднятой воды (тыс.куб.м)	1,40
1.2.	Объем реализации (тыс.куб.м)	1,27
	в т.ч. - населению	0,73
	- бюджетным организациям	0,24
	- прочим потребителям	0,30
1.3.	Объем потерь (тыс.куб.м)	0,13
1.4.	Объем отпуска в сеть (тыс.куб.м)	1,40
1.5.	Справочно: расходы на собственные технологические нужды системы водоснабжения (тыс. куб. м)	0,00
	расходы воды на хозяйственно-бытовые нужды (тыс.куб.м)	0,00
	Протяженность сетей (всех видов в однотрубном представлении), (км)	1,50

1.6.	Удельное водопотребление (куб.м/чел)	9,86
	Численность населения, пользующихся услугами данной организации (чел.)	24
2. Показатели качества питьевой воды		
2.1.	Доля проб питьевой воды, подаваемой с источников водоснабжения в распределительную водопроводную сеть, не соответствующих установленным требованиям, в общем объеме проб, %	0,00
2.2.	Доля проб питьевой воды в распределительной водопроводной сети, не соответствующих установленным требованиям, в общем объеме проб, %	0,00
3. Показатели надежности и бесперебойности оказываемых услуг		
3.1.	Аварийность систем коммунальной инфраструктуры (ед./км)	0,00
	Количество аварий на системах коммунальной инфраструктуры (ед.)	0,00
3.2.	Продолжительность (бесперебойность) поставки товаров и услуг (час./день)	24,00
	Количество часов предоставления услуг в отчетном периоде (часов)	8760,00
3.3.	Удельный вес сетей, нуждающихся в замене (%)	75,00
	Протяженность сетей, нуждающихся в замене (км):	1,13
4. Показатели энергетической эффективности		
4.1.	Доля потерь воды в централизованных системах водоснабжения при транспортировке в общем объеме воды, поданной в водопроводную сеть, %	9,09
4.2.	Удельный расход электрической энергии, потребляемой в технологическом процессе подготовки питьевой воды, на единицу объема воды, отпускаемой в сеть, кВт*ч/куб.м	83,35
4.3.	Удельный расход электрической энергии, потребляемой в технологическом процессе транспортировки питьевой воды, на единицу объема воды, отпускаемой в сеть, кВт*ч/куб.м	

8. Мероприятия, направленные на повышение качества обслуживания абонентов
Мероприятий нет.

Руководитель
агентства по тарифам
Приморского края В.И. Мосензова

Приложение № 9
к постановлению
агентства по тарифам Приморского края
от 17 ноября 2022 года № 59/1

Приложение № 11
к постановлению
агентства по тарифам Приморского края
от 10 декабря 2020 года № 63/1

Производственная программа
федерального государственного бюджетного учреждения
«Центральное жилищно-коммунальное управление»
Министерства обороны Российской Федерации,
осуществляющего деятельность в сфере водоснабжения
(питьевая вода) на территории с. Галенки
Октябрьского муниципального округа,
на период с 01.01.2021 по 31.12.2025

ПАСПОРТ ПРОИЗВОДСТВЕННОЙ ПРОГРАММЫ

Наименование программы	Производственная программа в сфере водоснабжения (питьевая вода) федерального государственного бюджетного учреждения «Центральное жилищно-коммунальное управление» Министерства обороны Российской Федерации на период с 01.01.2021 по 31.12.2025 (далее по тексту – производственная программа)
Наименование регулируемой организации, в отношении которой разрабатывается производственная программа, ее местонахождение	Федеральное государственное бюджетное учреждение «Центральное жилищно-коммунальное управление» Министерства обороны Российской Федерации (ОГРН 1027700430889, ИНН 7729314745); Спартаковская улица, дом 2Б, город Москва, 105005
Наименование уполномоченного органа, утвердившего производственную программу, его местонахождение	Агентство по тарифам Приморского края; ул. Алеутская, д. 45а, город Владивосток, 690110
Срок реализации производственной программы	с 01.01.2021 по 31.12.2025

1. Перечень плановых мероприятий по ремонту объектов централизованных систем водоснабжения, мероприятий, направленных на улучшение качества питьевой воды, мероприятий по энергосбережению и повышению энергетической эффективности, график их реализации

Наименование мероприятия	График реализации
Мероприятия по текущему ремонту	с 01.01.2021 по 31.12.2025

2. Планируемый объем подачи воды

№ п/п	Период долгосрочного периода регулирования	Объем подачи воды, тыс. куб. м
1	с 01.01.2021 по 31.12.2021	272,42
2	с 01.01.2022 по 31.12.2022	272,42
3	с 01.01.2023 по 31.12.2023	275,74
4	с 01.01.2024 по 31.12.2024	275,74
5	с 01.01.2025 по 31.12.2025	275,74

3. Объем финансовых потребностей, необходимых для реализации производственной программы

№ п/п	Период долгосрочного периода регулирования	Объем финансовых потребностей, тыс. руб.
1	с 01.01.2021 по 31.12.2021	5375,45
2	с 01.01.2022 по 31.12.2022	5548,56
3	с 01.01.2023 по 31.12.2023	5879,04
4	с 01.01.2024 по 31.12.2024	6019,11
5	с 01.01.2025 по 31.12.2025	6193,97

4. График реализации мероприятий производственной программы
Реализация мероприятий производственной программы запланирована с 01.01.2021 по 31.12.2025.

5. Плановые значения показателей надежности, качества, энергетической эффективности объектов централизованных систем водоснабжения

№ п/п	Наименование показателя	Единица измерения	Плановые значения показателей				
			2021	2022	2023	2024	2025
1. Показатели качества питьевой воды							
1.1.	Доля проб питьевой воды, подаваемой с источников водоснабжения в распределительную водопроводную сеть, не соответствующих установленным требованиям, в общем объеме проб, отобранных по результатам производственного контроля качества питьевой воды	%	0	0	0	0	0
1.2.	Доля проб питьевой воды в распределительной водопроводной сети, не соответствующих установленным требованиям, в общем объеме проб, отобранных по результатам производственного контроля качества питьевой воды	%	0	0	0	0	0
2.Показатель надежности и бесперебойности водоснабжения							
2.1.	Количество перерывов в подаче воды, возникших в результате аварий, повреждений и иных технологических нарушений на объектах централизованной системы водоснабжения, в расчете на протяженность водопроводной сети в год	ед./км	0	0	0	0	0
3. Показатели энергетической эффективности							
3.1.	Доля потерь воды в централизованных системах водоснабжения при транспортировке в общем объеме воды, поданной в водопроводную сеть	%	7,17	7,17	7,17	7,17	7,17
3.2.	Удельный расход электрической энергии, потребляемой в технологическом процессе подготовки и транспортировки питьевой воды, на единицу объема воды	кВт*ч/куб.м	1,20	1,20	1,20	1,20	1,20

6. Расчет эффективности производственной программы

№ п/п	Наименование показателя	Динамика изменения, %				
		2021/2020	2022/2021	2023/2022	2024/2023	2025/2024
1. Показатели качества питьевой воды						
1.1.	Доля проб питьевой воды, подаваемой с источников водоснабжения в распределительную водопроводную сеть, не соответствующих установленным требованиям, в общем объеме проб, отобранных по результатам производственного контроля качества питьевой воды	100	100	100	100	100
1.2.	Доля проб питьевой воды в распределительной водопроводной сети, не соответствующих установленным требованиям, в общем объеме проб, отобранных по результатам производственного контроля качества питьевой воды	100	100	100	100	100
2. Показатель надежности и бесперебойности водоснабжения						
2.1.	Количество перерывов в подаче воды, возникших в результате аварий, повреждений и иных технологических нарушений на объектах централизованной системы водоснабжения, в расчете на протяженность водопроводной сети в год	100	100	100	100	100
3. Показатели энергетической эффективности						
3.1.	Доля потерь воды в централизованных системах водоснабжения при транспортировке в общем объеме воды, поданной в водопроводную сеть	100	100	100	100	100
3.2.	Удельный расход электрической энергии, потребляемой в технологическом процессе подготовки и транспортировки питьевой воды, на единицу объема воды	100	100	100	100	100
4. Расходы на реализацию производственной программы						
4.1.	Объем финансовых потребностей	98,76	103,22	105,96	102,38	102,90

7. Отчет об исполнении производственной программы за истекший период регулирования

№ п/п	Наименование показателей	Текущий отчетный период с 01.01.2021 по 31.12.2021 гг.
1	2	3
1. Обеспечение объемов производства товаров (оказания услуг)		
1.1.	Объем поднятой воды (тыс.куб.м)	303,31
1.2.	Объем реализации (тыс.куб.м)	275,74
	в т.ч. - населению	69,32
	- бюджетным организациям	65,99
	- прочим потребителям	140,44
1.3.	Объем потерь (тыс.куб.м)	27,57
1.4.	Объем отпуска в сеть (тыс.куб.м)	303,31
1.5.	Справочно: расходы на собственные технологические нужды системы водоснабжения (тыс. куб. м)	0,03
	расходы воды на хозяйственно-бытовые нужды (тыс.куб.м)	0,00
	Протяженность сетей (всех видов в однотрубном представлении), (км)	8,23

1.6.	Удельное водопотребление (куб.м/чел)	33,83
	Численность населения, пользующихся услугами данной организации (чел.)	2049
2. Показатели качества питьевой воды		
2.1.	Доля проб питьевой воды, подаваемой с источников водоснабжения в распределительную водопроводную сеть, не соответствующих установленным требованиям, в общем объеме проб, %	0,00
2.2.	Доля проб питьевой воды в распределительной водопроводной сети, не соответствующих установленным требованиям, в общем объеме проб, %	0,00
3. Показатели надежности и бесперебойности оказываемых услуг		
3.1.	Аварийность систем коммунальной инфраструктуры (ед./км)	0,00
	Количество аварий на системах коммунальной инфраструктуры (ед.)	0,00
3.2.	Продолжительность (бесперебойность) поставки товаров и услуг (час./день)	24,00
	Количество часов предоставления услуг в отчетном периоде (часов)	8760,00
3.3.	Удельный вес сетей, нуждающихся в замене (%)	75,00
	Протяженность сетей, нуждающихся в замене (км):	6,17
4. Показатели энергетической эффективности		
4.1.	Доля потерь воды в централизованных системах водоснабжения при транспортировке в общем объеме воды, поданной в водопроводную сеть, %	9,09
4.2.	Удельный расход электрической энергии, потребляемой в технологическом процессе подготовки питьевой воды, на единицу объема воды, отпускаемой в сеть, кВт*ч/куб.м	3,12
4.3.	Удельный расход электрической энергии, потребляемой в технологическом процессе транспортировки питьевой воды, на единицу объема воды, отпускаемой в сеть, кВт*ч/куб.м	0,00

8. Мероприятия, направленные на повышение качества обслуживания абонентов
Мероприятий нет.

Руководитель
агентства по тарифам
Приморского края В.И. Мосензова

Приложение № 10
к постановлению
агентства по тарифам Приморского края
от 17 ноября 2022 года № 59/1

Приложение № 12
к постановлению
агентства по тарифам Приморского края
от 10 декабря 2020 года № 63/1

Производственная программа
федерального государственного бюджетного учреждения
«Центральное жилищно-коммунальное управление»
Министерства обороны Российской Федерации,
осуществляющего деятельность в сфере водоснабжения
(питьевая вода) на территории пгт Липовцы, с. Владимировка
Октябрьского муниципального округа,
на период с 01.01.2021 по 31.12.2025

ПАСПОРТ ПРОИЗВОДСТВЕННОЙ ПРОГРАММЫ

Наименование программы	Производственная программа в сфере водоснабжения (питьевая вода) федерального государственного бюджетного учреждения «Центральное жилищно-коммунальное управление» Министерства обороны Российской Федерации на период с 01.01.2021 по 31.12.2025 (далее по тексту – производственная программа)
Наименование регулируемой организации, в отношении которой разрабатывается производственная программа, ее местонахождение	Федеральное государственное бюджетное учреждение «Центральное жилищно-коммунальное управление» Министерства обороны Российской Федерации (ОГРН 1027700430889, ИНН 7729314745);Спартаковская улица, дом 2Б, город Москва, 105005
Наименование уполномоченного органа, утвердившего производственную программу, его местонахождение	Агентство по тарифам Приморского края;ул. Алеутская, д. 45а, город Владивосток, 690110
Срок реализации производственной программы	с 01.01.2021 по 31.12.2025

1. Перечень плановых мероприятий по ремонту объектов централизованных систем водоснабжения, мероприятий, направленных на улучшение качества питьевой воды, мероприятий по энергосбережению и повышению энергетической эффективности, график их реализации

Наименование мероприятия	График реализации
Мероприятия по текущему ремонту	с 01.01.2021 по 31.12.2025

2. Планируемый объем подачи воды

№ п/п	Период долгосрочного периода регулирования	Объем подачи воды, тыс. куб. м
1	с 01.01.2021 по 31.12.2021	48,92
2	с 01.01.2022 по 31.12.2022	41,23
3	с 01.01.2023 по 31.12.2023	50,15
4	с 01.01.2024 по 31.12.2024	50,15
5	с 01.01.2025 по 31.12.2025	50,15

3. Объем финансовых потребностей, необходимых для реализации производственной программы

№ п/п	Период долгосрочного периода регулирования	Объем финансовых потребностей, тыс. руб.
1	с 01.01.2021 по 31.12.2021	1027,16
2	с 01.01.2022 по 31.12.2022	901,70
3	с 01.01.2023 по 31.12.2023	1161,26
4	с 01.01.2024 по 31.12.2024	1166,42
5	с 01.01.2025 по 31.12.2025	1172,80

4. График реализации мероприятий производственной программы
Реализация мероприятий производственной программы запланирована с 01.01.2021 по 31.12.2025.

5. Плановые значения показателей надежности, качества, энергетической эффективности объектов централизованных систем водоснабжения

№ п/п	Наименование показателя	Единица измерения	Плановые значения показателей				
			2021	2022	2023	2024	2025
1. Показатели качества питьевой воды							
1.1.	Доля проб питьевой воды, подаваемой с источников водоснабжения в распределительную водопроводную сеть, не соответствующих установленным требованиям, в общем объеме проб, отобранных по результатам производственного контроля качества питьевой воды	%	20,0	20,0	20,0	20,0	20,0
1.2.	Доля проб питьевой воды в распределительной водопроводной сети, не соответствующих установленным требованиям, в общем объеме проб, отобранных по результатам производственного контроля качества питьевой воды	%	20,0	20,0	20,0	20,0	20,0
2. Показатель надежности и бесперебойности водоснабжения							
2.1.	Количество перерывов в подаче воды, возникших в результате аварий, повреждений и иных технологических нарушений на объектах централизованной системы водоснабжения, в расчете на протяженность водопроводной сети в год	ед./км	0	0	0	0	0
3. Показатели энергетической эффективности							
3.1.	Доля потерь воды в централизованных системах водоснабжения при транспортировке в общем объеме воды, поданной в водопроводную сеть	%	0,98	0,98	0,98	0,98	0,98
3.2.	Удельный расход электрической энергии, потребляемой в технологическом процессе подготовки и транспортировки питьевой воды, на единицу объема воды	кВт*ч/куб.м	1,27	1,27	1,27	1,27	1,27

6. Расчет эффективности производственной программы

№ п/п	Наименование показателя	Динамика изменения, %				
		2021/2020	2022/2021	2023/2022	2024/2023	2025/2024
1. Показатели качества питьевой воды						
1.1.	Доля проб питьевой воды, подаваемой с источников водоснабжения в распределительную водопроводную сеть, не соответствующих установленным требованиям, в общем объеме проб, отобранных по результатам производственного контроля качества питьевой воды	117,65	100	100	100	100
1.2.	Доля проб питьевой воды в распределительной водопроводной сети, не соответствующих установленным требованиям, в общем объеме проб, отобранных по результатам производственного контроля качества питьевой воды	117,65	100	100	100	100
2. Показатель надежности и бесперебойности водоснабжения						
2.1.	Количество перерывов в подаче воды, возникших в результате аварий, повреждений и иных технологических нарушений на объектах централизованной системы водоснабжения, в расчете на протяженность водопроводной сети в год	100	100	100	100	100
3. Показатели энергетической эффективности						
3.1.	Доля потерь воды в централизованных системах водоснабжения при транспортировке в общем объеме воды, поданной в водопроводную сеть	19,56	100	100	100	100
3.2.	Удельный расход электрической энергии, потребляемой в технологическом процессе подготовки и транспортировки питьевой воды, на единицу объема воды	100	100	100	100	100
4. Расходы на реализацию производственной программы						
4.1.	Объем финансовых потребностей	114,96	87,79	128,78	100,44	100,55

7. Отчет об исполнении производственной программы за истекший период регулирования

№ п/п	Наименование показателей	Текущий отчетный период с 01.01.2021 по 31.12.2021 гг.
1	2	3
1. Обеспечение объемов производства товаров (оказания услуг)		
1.1.	Объем поднятой воды (тыс.куб.м)	55,17
1.2.	Объем реализации (тыс.куб.м)	50,15
	в т.ч. - населению	6,65
	- бюджетным организациям	39,13
	- прочим потребителям	4,38
1.3.	Объем потерь (тыс.куб.м)	5,02
1.4.	Объем отпуска в сеть (тыс.куб.м)	55,17
1.5.	Справочно: расходы на собственные технологические нужды системы водоснабжения (тыс. куб. м)	0,00
	расходы воды на хозяйственно-бытовые нужды (тыс.куб.м)	0,00
	Протяженность сетей (всех видов в однотрубном представлении), (км)	4,30
1.6.	Удельное водопотребление (куб.м/чел)	24,81
	Численность населения, пользующихся услугами данной организации (чел.)	268
2. Показатели качества питьевой воды		
2.1.	Доля проб питьевой воды, подаваемой с источников водоснабжения в распределительную водопроводную сеть, не соответствующих установленным требованиям, в общем объеме проб, %	20,00
2.2.	Доля проб питьевой воды в распределительной водопроводной сети, не соответствующих установленным требованиям, в общем объеме проб, %	20,00
3. Показатели надежности и бесперебойности оказываемых услуг		
3.1.	Аварийность систем коммунальной инфраструктуры (ед./км)	0,23
	Количество аварий на системах коммунальной инфраструктуры (ед.)	1,00
3.2.	Продолжительность (бесперебойность) поставки товаров и услуг (час./день)	24,00
	Количество часов предоставления услуг в отчетном периоде (часов)	8760,00
3.3.	Удельный вес сетей, нуждающихся в замене (%)	70,08
	Протяженность сетей, нуждающихся в замене (км):	4,31

4. Показатели энергетической эффективности		
4.1.	Доля потерь воды в централизованных системах водоснабжения при транспортировке в общем объеме воды, поданной в водопроводную сеть, %	9,09
4.2.	Удельный расход электрической энергии, потребляемой в технологическом процессе подготовки питьевой воды, на единицу объема воды, отпускаемой в сеть, кВт*ч/куб.м	6,83
4.3.	Удельный расход электрической энергии, потребляемой в технологическом процессе транспортировки питьевой воды, на единицу объема воды, отпускаемой в сеть, кВт*ч/куб.м	0,00

8. Мероприятия, направленные на повышение качества обслуживания абонентов
Мероприятий нет.

Руководитель
агентства по тарифам
Приморского края В.И. Мосензова

Приложение № 11
к постановлению
агентства по тарифам Приморского края
от 17 ноября 2022 года № 59/1

Приложение № 13
к постановлению
агентства по тарифам Приморского края
от 10 декабря 2020 года № 63/1

Производственная программа
федерального государственного бюджетного учреждения
«Центральное жилищно-коммунальное управление»
Министерства обороны Российской Федерации,
осуществляющего деятельность в сфере водоснабжения
(питьевая вода) на территории с. Богуславка
Пограничного муниципального округа,
на период с 01.01.2021 по 31.12.2025

ПАСПОРТ ПРОИЗВОДСТВЕННОЙ ПРОГРАММЫ

Наименование программы	Производственная программа в сфере водоснабжения (питьевая вода) федерального государственного бюджетного учреждения «Центральное жилищно-коммунальное управление» Министерства обороны Российской Федерации на период с 01.01.2021 по 31.12.2025 (далее по тексту – производственная программа)
Наименование регулируемой организации, в отношении которой разрабатывается производственная программа, ее местонахождение	Федеральное государственное бюджетное учреждение «Центральное жилищно-коммунальное управление» Министерства обороны Российской Федерации (ОГРН 1027700430889, ИНН 7729314745);Спартаковская улица, дом 2Б, город Москва, 105005
Наименование уполномоченного органа, утвердившего производственную программу, его местонахождение	Агентство по тарифам Приморского края;ул. Алеутская, д. 45а, город Владивосток, 690110
Срок реализации производственной программы	с 01.01.2021 по 31.12.2025

1. Перечень плановых мероприятий по ремонту объектовцентрализованных систем водоснабжения, мероприятий, направленных на улучшение качества питьевой воды, мероприятий по энергосбережению и повышению энергетической эффективности, график их реализации

Наименование мероприятия	График реализации
Мероприятия по текущему ремонту	с 01.01.2021 по 31.12.2025

2. Планируемый объем подачи воды

№ п/п	Период долгосрочного периода регулирования	Объем подачи воды, тыс. куб. м
1	с 01.01.2021 по 31.12.2021	12,30
2	с 01.01.2022 по 31.12.2022	9,84
3	с 01.01.2023 по 31.12.2023	7,87
4	с 01.01.2024 по 31.12.2024	7,87
5	с 01.01.2025 по 31.12.2025	7,87

3. Объем финансовых потребностей, необходимых для реализации производственной программы

№ п/п	Период долгосрочного периода регулирования	Объем финансовых потребностей, тыс. руб.
1	с 01.01.2021 по 31.12.2021	300,23
2	с 01.01.2022 по 31.12.2022	248,64
3	с 01.01.2023 по 31.12.2023	214,16
4	с 01.01.2024 по 31.12.2024	224,90
5	с 01.01.2025 по 31.12.2025	240,47

4. График реализации мероприятий производственной программы
Реализация мероприятий производственной программы запланирована с 01.01.2021 по 31.12.2025.

5. Плановые значения показателей надежности, качества, энергетической эффективности объектов централизованных систем водоснабжения

№ п/п	Наименование показателя	Единица измерения	Плановые значения показателей				
			2021	2022	2023	2024	2025
1. Показатели качества питьевой воды							
1.1.	Доля проб питьевой воды, подаваемой с источников водоснабжения в распределительную водопроводную сеть, не соответствующих установленным требованиям, в общем объеме проб, отобранных по результатам производственного контроля качества питьевой воды	%	0	0	0	0	0
1.2.	Доля проб питьевой воды в распределительной водопроводной сети, не соответствующих установленным требованиям, в общем объеме проб, отобранных по результатам производственного контроля качества питьевой воды	%	0	0	0	0	0
2. Показатель надежности и бесперебойности водоснабжения							
2.1.	Количество перерывов в подаче воды, возникших в результате аварий, повреждений и иных технологических нарушений на объектах централизованной системы водоснабжения, в расчете на протяженность водопроводной сети в год	ед./км	0,40	0,40	0,40	0,40	0,40
3. Показатели энергетической эффективности							
3.1.	Доля потерь воды в централизованных системах водоснабжения при транспортировке в общем объеме воды, поданной в водопроводную сеть	%	5,48	5,48	5,48	5,48	5,48
3.2.	Удельный расход электрической энергии, потребляемой в технологическом процессе подготовки и транспортировки питьевой воды, на единицу объема воды	кВт*ч/куб.м	0,53	0,53	0,53	0,53	0,53

6. Расчет эффективности производственной программы

№ п/п	Наименование показателя	Динамика изменения, %				
		2021/2020	2022/2021	2023/2022	2024/2023	2025/2024
1. Показатели качества питьевой воды						
1.1.	Доля проб питьевой воды, подаваемой с источников водоснабжения в распределительную водопроводную сеть, не соответствующих установленным требованиям, в общем объеме проб, отобранных по результатам производственного контроля качества питьевой воды	100	100	100	100	100
1.2.	Доля проб питьевой воды в распределительной водопроводной сети, не соответствующих установленным требованиям, в общем объеме проб, отобранных по результатам производственного контроля качества питьевой воды	100	100	100	100	100
2. Показатель надежности и бесперебойности водоснабжения						
2.1.	Количество перерывов в подаче воды, возникших в результате аварий, повреждений и иных технологических нарушений на объектах централизованной системы водоснабжения, в расчете на протяженность водопроводной сети в год	100	100	100	100	100
3. Показатели энергетической эффективности						
3.1.	Доля потерь воды в централизованных системах водоснабжения при транспортировке в общем объеме воды, поданной в водопроводную сеть	109,58	100	100	100	100
3.2.	Удельный расход электрической энергии, потребляемой в технологическом процессе подготовки и транспортировки питьевой воды, на единицу объема воды	99,07	100	100	100	100
4. Расходы на реализацию производственной программы						
4.1.	Объем финансовых потребностей	98,76	82,82	80,14	105,02	106,92

7. Отчет об исполнении производственной программы за истекший период регулирования

№ п/п	Наименование показателей	Текущий отчетный период с 01.01.2021 по 31.12.2021 гг.
1	2	3
1. Обеспечение объемов производства товаров (оказания услуг)		
1.1.	Объем поднятой воды (тыс.куб.м)	5,56
1.2.	Объем реализации (тыс.куб.м)	5,05
	в т.ч. - населению	1,86
	- бюджетным организациям	2,84
	- прочим потребителям	0,35
1.3.	Объем потерь (тыс.куб.м)	0,51
1.4.	Объем отпуска в сеть (тыс.куб.м)	5,56
1.5.	Справочно: расходы на собственные технологические нужды системы водоснабжения (тыс. куб. м)	0,00
	расходы воды на хозяйственно-бытовые нужды (тыс.куб.м)	0,00
	Протяженность сетей (всех видов в однотрубном представлении), (км)	2,50
1.6.	Удельное водопотребление (куб.м/чел)	40,43
	Численность населения, пользующихся услугами данной организации (чел.)	46
2. Показатели качества питьевой воды		
2.1.	Доля проб питьевой воды, подаваемой с источников водоснабжения в распределительную водопроводную сеть, не соответствующих установленным требованиям, в общем объеме проб, %	0,00
2.2.	Доля проб питьевой воды в распределительной водопроводной сети, не соответствующих установленным требованиям, в общем объеме проб, %	0,00
3. Показатели надежности и бесперебойности оказываемых услуг		
3.1.	Аварийность систем коммунальной инфраструктуры (ед./км)	0,40
	Количество аварий на системах коммунальной инфраструктуры (ед.)	1,00
3.2.	Продолжительность (бесперебойность) поставки товаров и услуг (час./день)	24,00
	Количество часов предоставления услуг в отчетном периоде (часов)	8760,00
3.3.	Удельный вес сетей, нуждающихся в замене (%)	70,00
	Протяженность сетей, нуждающихся в замене (км):	1,75
4. Показатели энергетической эффективности		
4.1.	Доля потерь воды в централизованных системах водоснабжения при транспортировке в общем объеме воды, поданной в водопроводную сеть, %	9,09
4.2.	Удельный расход электрической энергии, потребляемой в технологическом процессе подготовки питьевой воды, на единицу объема воды, отпускаемой в сеть, кВт*ч/куб.м	12,56
4.3.	Удельный расход электрической энергии, потребляемой в технологическом процессе транспортировки питьевой воды, на единицу объема воды, отпускаемой в сеть, кВт*ч/куб.м	0,00

8. Мероприятия, направленные на повышение качества обслуживания абонентов
Мероприятий нет.

Руководитель
агентства по тарифам
Приморского края В.И. Мосензова

Приложение № 12
к постановлению
агентства по тарифам Приморского края
от 17 ноября 2022 года № 59/1

Приложение № 14
к постановлению
агентство по тарифам Приморского края
от 10 декабря 2020 года № 63/1

**Производственная программа
федерального государственного бюджетного учреждения
«Центральное жилищно-коммунальное управление»
Министерства обороны Российской Федерации,
осуществляющего деятельность в сфере водоснабжения
(питьевая вода) на территории пгт Пограничный и с. Барано-Оренбургское
Пограничного муниципального округа,
на период с 01.01.2021 по 31.12.2025**

ПАСПОРТ ПРОИЗВОДСТВЕННОЙ ПРОГРАММЫ

Наименование программы	Производственная программа в сфере водоснабжения (питьевая вода) федерального государственного бюджетного учреждения «Центральное жилищно-коммунальное управление» Министерства обороны Российской Федерации на период с 01.01.2021 по 31.12.2025 (далее по тексту – производственная программа)
Наименование регулируемой организации, в отношении которой разрабатывается производственная программа, ее местонахождение	Федеральное государственное бюджетное учреждение «Центральное жилищно-коммунальное управление» Министерства обороны Российской Федерации (ОГРН 1027700430889, ИНН 7729314745);Спартаковская улица, дом 2Б, город Москва, 105005
Наименование уполномоченного органа, утвердившего производственную программу, его местонахождение	Агентство по тарифам Приморского края;ул. Алеутская, д. 45а, город Владивосток, 690110
Срок реализации производственной программы	с 01.01.2021 по 31.12.2025

1. Перечень плановых мероприятий по ремонту объектовцентрализованных систем водоснабжения, мероприятий, направленных на улучшение качества питьевой воды, мероприятий по энергосбережению и повышению энергетической эффективности, график их реализации

Наименование мероприятия	График реализации
Мероприятия по текущему ремонту	с 01.01.2021 по 31.12.2025

2. Планируемый объем подачи воды

№ п/п	Период долгосрочного периода регулирования	Объем подачи воды, тыс. куб. м
1	с 01.01.2021 по 31.12.2021	66,12
2	с 01.01.2022 по 31.12.2022	55,67
3	с 01.01.2023 по 31.12.2023	54,59
4	с 01.01.2024 по 31.12.2024	54,59
5	с 01.01.2025 по 31.12.2025	54,59

3. Объем финансовых потребностей, необходимых для реализации производственной программы

№ п/п	Период долгосрочного периода регулирования	Объем финансовых потребностей, тыс. руб.
1	с 01.01.2021 по 31.12.2021	1383,28
2	с 01.01.2022 по 31.12.2022	1211,32
3	с 01.01.2023 по 31.12.2023	1286,39
4	с 01.01.2024 по 31.12.2024	1356,11
5	с 01.01.2025 по 31.12.2025	1473,48

4. График реализации мероприятий производственной программы
Реализация мероприятий производственной программы запланирована с 01.01.2021 по 31.12.2025.

5. Плановые значения показателей надежности, качества, энергетической эффективности объектов централизованных систем водоснабжения

№ п/п	Наименование показателя	Единица измерения	Плановые значения показателей				
			2021	2022	2023	2024	2025
1. Показатели качества питьевой воды							
1.1.	Доля проб питьевой воды, подаваемой с источников водоснабжения в распределительную водопроводную сеть, не соответствующих установленным требованиям, в общем объеме проб, отобранных по результатам производственного контроля качества питьевой воды	%	0	0	0	0	0
1.2.	Доля проб питьевой воды в распределительной водопроводной сети, не соответствующих установленным требованиям, в общем объеме проб, отобранных по результатам производственного контроля качества питьевой воды	%	0	0	0	0	0
2. Показатель надежности и бесперебойности водоснабжения							
2.1.	Количество перерывов в подаче воды, возникших в результате аварий, повреждений и иных технологических нарушений на объектах централизованной системы водоснабжения, в расчете на протяженность водопроводной сети в год	ед./км	0	0	0	0	0
3. Показатели энергетической эффективности							
3.1.	Доля потерь воды в централизованных системах водоснабжения при транспортировке в общем объеме воды, поданной в водопроводную сеть	%	0,09	0,09	0,09	0,09	0,09
3.2.	Удельный расход электрической энергии, потребляемой в технологическом процессе подготовки и транспортировки питьевой воды, на единицу объема воды	кВт*ч/куб.м	0,66	0,66	0,66	0,66	0,66

6. Расчет эффективности производственной программы

№ п/п	Наименование показателя	Динамика изменения, %				
		2021/2020	2022/2021	2023/2022	2024/2023	2025/2024
1. Показатели качества питьевой воды						
1.1.	Доля проб питьевой воды, подаваемой с источников водоснабжения в распределительную водопроводную сеть, не соответствующих установленным требованиям, в общем объеме проб, отобранных по результатам производственного контроля качества питьевой воды	100	100	100	100	100
1.2.	Доля проб питьевой воды в распределительной водопроводной сети, не соответствующих установленным требованиям, в общем объеме проб, отобранных по результатам производственного контроля качества питьевой воды	100	100	100	100	100
2. Показатель надежности и бесперебойности водоснабжения						
2.1.	Количество перерывов в подаче воды, возникших в результате аварий, повреждений и иных технологических нарушений на объектах централизованной системы водоснабжения, в расчете на протяженность водопроводной сети в год	100	100	100	100	100
3. Показатели энергетической эффективности						
3.1.	Доля потерь воды в централизованных системах водоснабжения при транспортировке в общем объеме воды, поданной в водопроводную сеть	2,99	100	100	100	100
3.2.	Удельный расход электрической энергии, потребляемой в технологическом процессе подготовки и транспортировки питьевой воды, на единицу объема воды	100	100	100	100	100
4. Расходы на реализацию производственной программы						
4.1.	Объем финансовых потребностей	104,04	87,57	102,79	105,42	108,65

7. Отчет об исполнении производственной программы за истекший период регулирования

№ п/п	Наименование показателей	Текущий отчетный период с 01.01.2021 по 31.12.2021 гг.
1	2	3
1. Обеспечение объемов производства товаров (оказания услуг)		
1.1.	Объем поднятой воды (тыс.куб.м)	57,79
1.2.	Объем реализации (тыс.куб.м)	52,19
	в т.ч. - населению	50,27
	- бюджетным организациям	0,00
	- прочим потребителям	1,92
1.3.	Объем потерь (тыс.куб.м)	5,60
1.4.	Объем отпуска в сеть (тыс.куб.м)	57,79
1.5.	Справочно: расходы на собственные технологические нужды системы водоснабжения (тыс. куб. м)	8,00
	расходы воды на хозяйственно-бытовые нужды (тыс.куб.м)	8,00
	Протяженность сетей (всех видов в однотрубном представлении), (км)	2,10
1.6.	Удельное водопотребление (куб.м/чел)	33,63
	Численность населения, пользующихся услугами данной организации (чел.)	1495
2. Показатели качества питьевой воды		
2.1.	Доля проб питьевой воды, подаваемой с источников водоснабжения в распределительную водопроводную сеть, не соответствующих установленным требованиям, в общем объеме проб, %	0,00
2.2.	Доля проб питьевой воды в распределительной водопроводной сети, не соответствующих установленным требованиям, в общем объеме проб, %	0,00
3. Показатели надежности и бесперебойности оказываемых услуг		
3.1.	Аварийность систем коммунальной инфраструктуры (ед./км)	1,43
	Количество аварий на системах коммунальной инфраструктуры (ед.)	3,00
3.2.	Продолжительность (бесперебойность) поставки товаров и услуг (час./день)	24,00
	Количество часов предоставления услуг в отчетном периоде (часов)	8760,00
3.3.	Удельный вес сетей, нуждающихся в замене (%)	70,07
	Протяженность сетей, нуждающихся в замене (км):	1,47
4. Показатели энергетической эффективности		
4.1.	Доля потерь воды в централизованных системах водоснабжения при транспортировке в общем объеме воды, поданной в водопроводную сеть, %	9,69
4.2.	Удельный расход электрической энергии, потребляемой в технологическом процессе подготовки питьевой воды, на единицу объема воды, отпускаемой в сеть, кВт*ч/куб.м	3,76
4.3.	Удельный расход электрической энергии, потребляемой в технологическом процессе транспортировки питьевой воды, на единицу объема воды, отпускаемой в сеть, кВт*ч/куб.м	0,00

8. Мероприятия, направленные на повышение качества обслуживания абонентов
Мероприятий нет.

*Руководитель
агентства по тарифам
Приморского края В.И. Мосензова*

Приложение № 13
к постановлению
агентства по тарифам Приморского края
от 17 ноября 2022 года № 59/1

Приложение № 15
к постановлению
агентство по тарифам Приморского края
от 10 декабря 2020 года № 63/1

**Производственная программа
федерального государственного бюджетного учреждения
«Центральное жилищно-коммунальное управление»
Министерства обороны Российской Федерации,
осуществляющего деятельность в сфере водоснабжения
(питьевая вода) на территории с. Сергеевка
Пограничного муниципального округа,
на период с 01.01.2021 по 31.12.2025**

ПАСПОРТ ПРОИЗВОДСТВЕННОЙ ПРОГРАММЫ

Наименование программы	Производственная программа в сфере водоснабжения (питьевая вода) федерального государственного бюджетного учреждения «Центральное жилищно-коммунальное управление» Министерства обороны Российской Федерации на период с 01.01.2021 по 31.12.2025 (далее по тексту – производственная программа)
Наименование регулируемой организации, в отношении которой разрабатывается производственная программа, ее местонахождение	Федеральное государственное бюджетное учреждение «Центральное жилищно-коммунальное управление» Министерства обороны Российской Федерации (ОГРН 1027700430889, ИНН 7729314745);Спартаковская улица, дом 2Б, город Москва, 105005
Наименование уполномоченного органа, утвердившего производственную программу, его местонахождение	Агентство по тарифам Приморского края;ул. Алеутская, д. 45а, город Владивосток, 690110
Срок реализации производственной программы	с 01.01.2021 по 31.12.2025

1. Перечень плановых мероприятий по ремонту объектовцентрализованных систем водоснабжения, мероприятий, направленных на улучшение качества питьевой воды, мероприятий по энергосбережению и повышению энергетической эффективности, график их реализации

Наименование мероприятия	График реализации
Мероприятия по текущему ремонту	с 01.01.2021 по 31.12.2025

2. Планируемый объем подачи воды

№ п/п	Период долгосрочного периода регулирования	Объем подачи воды, тыс. куб. м
1	с 01.01.2021 по 31.12.2021	242,36
2	с 01.01.2022 по 31.12.2022	258,52
3	с 01.01.2023 по 31.12.2023	253,46
4	с 01.01.2024 по 31.12.2024	253,46
5	с 01.01.2025 по 31.12.2025	253,46

3. Объем финансовых потребностей, необходимых для реализации производственной программы

№ п/п	Период долгосрочного периода регулирования	Объем финансовых потребностей, тыс. руб.
1	с 01.01.2021 по 31.12.2021	3831,33
2	с 01.01.2022 по 31.12.2022	4226,74
3	с 01.01.2023 по 31.12.2023	4376,21
4	с 01.01.2024 по 31.12.2024	4450,46
5	с 01.01.2025 по 31.12.2025	4589,11

4. График реализации мероприятий производственной программы
Реализация мероприятий производственной программы запланирована с 01.01.2021 по 31.12.2025.

5. Плановые значения показателей надежности, качества, энергетической эффективности объектов централизованных систем водоснабжения

№ п/п	Наименование показателя	Единица измерения	Плановые значения показателей				
			2021	2022	2023	2024	2025
1. Показатели качества питьевой воды							
1.1.	Доля проб питьевой воды, подаваемой с источников водоснабжения в распределительную водопроводную сеть, не соответствующих установленным требованиям, в общем объеме проб, отобранных по результатам производственного контроля качества питьевой воды	%	35,0	35,0	35,0	35,0	35,0
1.2.	Доля проб питьевой воды в распределительной водопроводной сети, не соответствующих установленным требованиям, в общем объеме проб, отобранных по результатам производственного контроля качества питьевой воды	%	35,0	35,0	35,0	35,0	35,0
2. Показатель надежности и бесперебойности водоснабжения							
2.1.	Количество перерывов в подаче воды, возникших в результате аварий, повреждений и иных технологических нарушений на объектах централизованной системы водоснабжения, в расчете на протяженность водопроводной сети в год	ед./км	0	0	0	0	0
3. Показатели энергетической эффективности							
3.1.	Доля потерь воды в централизованных системах водоснабжения при транспортировке в общем объеме воды, поданной в водопроводную сеть	%	0,98	0,98	0,98	0,98	0,98
3.2.	Удельный расход электрической энергии, потребляемой в технологическом процессе подготовки и транспортировки питьевой воды, на единицу объема воды	кВт*ч/куб.м	1,03	1,03	1,03	1,03	1,03

6. Расчет эффективности производственной программы

№ п/п	Наименование показателя	Динамика изменения, %				
		2021/2020	2022/2021	2023/2022	2024/2023	2025/2024
1. Показатели качества питьевой воды						
1.1.	Доля проб питьевой воды, подаваемой с источников водоснабжения в распределительную водопроводную сеть, не соответствующих установленным требованиям, в общем объеме проб, отобранных по результатам производственного контроля качества питьевой воды	70	100	100	100	100
1.2.	Доля проб питьевой воды в распределительной водопроводной сети, не соответствующих установленным требованиям, в общем объеме проб, отобранных по результатам производственного контроля качества питьевой воды	140	100	100	100	100
2. Показатель надежности и бесперебойности водоснабжения						
2.1.	Количество перерывов в подаче воды, возникших в результате аварий, повреждений и иных технологических нарушений на объектах централизованной системы водоснабжения, в расчете на протяженность водопроводной сети в год	100	100	100	100	100
3.Показатели энергетической эффективности						
3.1.	Доля потерь воды в централизованных системах водоснабжения при транспортировке в общем объеме воды, поданной в водопроводную сеть	32,70	100	100	100	100
3.2.	Удельный расход электрической энергии, потребляемой в технологическом процессе подготовки и транспортировки питьевой воды, на единицу объема воды	100	100	100	100	100
4. Расходы на реализацию производственной программы						
4.1.	Объем финансовых потребностей	107,36	110,32	101,19	101,70	103,12

7. Отчет об исполнении производственной программы за истекший период регулирования

№ п/п	Наименование показателей	Текущий отчетный период с 01.01.2021 по 31.12.2021 гг.
1	2	3
1. Обеспечение объемов производства товаров (оказания услуг)		
1.1.	Объем поднятой воды (тыс.куб.м)	278,81
1.2.	Объем реализации (тыс.куб.м)	253,46
	в т.ч. - населению	60,17
	- бюджетным организациям	140,96
	- прочим потребителям	52,33
1.3.	Объем потерь (тыс.куб.м)	25,35
1.4.	Объем отпуска в сеть (тыс.куб.м)	278,81
1.5.	Справочно: расходы на собственные технологические нужды системы водоснабжения (тыс. куб. м)	0,14
	расходы воды на хозяйственно-бытовые нужды (тыс.куб.м)	0,14
	Протяженность сетей (всех видов в однотрубном представлении), (км)	6,86
1.6.	Удельное водопотребление (куб.м/чел)	33,06
	Численность населения, пользующихся услугами данной организации (чел.)	1820
2. Показатели качества питьевой воды		
2.1.	Доля проб питьевой воды, подаваемой с источников водоснабжения в распределительную водопроводную сеть, не соответствующих установленным требованиям, в общем объеме проб, %	0
2.2.	Доля проб питьевой воды в распределительной водопроводной сети, не соответствующих установленным требованиям, в общем объеме проб, %	0
3. Показатели надежности и бесперебойности оказываемых услуг		
3.1.	Аварийность систем коммунальной инфраструктуры (ед./км)	0,58
	Количество аварий на системах коммунальной инфраструктуры (ед.)	4,00
3.2.	Продолжительность (бесперебойность) поставки товаров и услуг (час./день)	24,00
	Количество часов предоставления услуг в отчетном периоде (часов)	8760,00
3.3.	Удельный вес сетей, нуждающихся в замене (%)	85,00
	Протяженность сетей, нуждающихся в замене (км):	5,83
4. Показатели энергетической эффективности		
4.1.	Доля потерь воды в централизованных системах водоснабжения при транспортировке в общем объеме воды, поданной в водопроводную сеть, %	9,09
4.2.	Удельный расход электрической энергии, потребляемой в технологическом процессе подготовки питьевой воды, на единицу объема воды, отпускаемой в сеть, кВт*ч/куб.м	2,49
4.3.	Удельный расход электрической энергии, потребляемой в технологическом процессе транспортировки питьевой воды, на единицу объема воды, отпускаемой в сеть, кВт*ч/куб.м	0,00

8. Мероприятия, направленные на повышение качества обслуживания абонентов
Мероприятий нет.

*Руководитель
агентства по тарифам
Приморского края В.И. Мосензова*

Приложение № 14
к постановлению
агентства по тарифам Приморского края
от 17 ноября 2022 года № 59/1

Приложение № 16
к постановлению
агентство по тарифам Приморского края
от 10 декабря 2020 года № 63/1

**Производственная программа
федерального государственного бюджетного учреждения
«Центральное жилищно-коммунальное управление»
Министерства обороны Российской Федерации,
осуществляющего деятельность в сфере водоснабжения
(питьевая вода) на территории Духовского сельского поселения
Спасского муниципального района,
на период с 01.01.2021 по 31.12.2025**

ПАСПОРТ ПРОИЗВОДСТВЕННОЙ ПРОГРАММЫ

Наименование программы	Производственная программа в сфере водоснабжения (питьевая вода) федерального государственного бюджетного учреждения «Центральное жилищно-коммунальное управление» Министерства обороны Российской Федерации на период с 01.01.2021 по 31.12.2025 (далее по тексту – производственная программа)

Наименование регулируемой организации, в отношении которой разрабатывается производственная программа, ее местонахождение	Федеральное государственное бюджетное учреждение «Центральное жилищно-коммунальное управление» Министерства обороны Российской Федерации (ОГРН 1027700430889, ИНН 7729314745);Спартаковская улица, дом 2Б, город Москва, 105005
Наименование уполномоченного органа, утвердившего производственную программу, его местонахождение	Агентство по тарифам Приморского края;ул. Алеутская, д. 45а, город Владивосток, 690110
Срок реализации производственной программы	с 01.01.2021 по 31.12.2025

1. Перечень плановых мероприятий по ремонту объектовцентрализованных систем водоснабжения, мероприятий, направленных на улучшение качества питьевой воды, мероприятий по энергосбережению и повышению энергетической эффективности, график их реализации

Наименование мероприятия	График реализации
Мероприятия по текущему ремонту	с 01.01.2021 по 31.12.2025

2. Планируемый объем подачи воды

№ п/п	Период долгосрочного периода регулирования	Объем подачи воды, тыс. куб. м
1	с 01.01.2021 по 31.12.2021	17,83
2	с 01.01.2022 по 31.12.2022	17,83
3	с 01.01.2023 по 31.12.2023	17,83
4	с 01.01.2024 по 31.12.2024	17,83
5	с 01.01.2025 по 31.12.2025	17,83

3. Объем финансовых потребностей, необходимых для реализации производственной программы

№ п/п	Период долгосрочного периода регулирования	Объем финансовых потребностей, тыс. руб.
1	с 01.01.2021 по 31.12.2021	312,19
2	с 01.01.2022 по 31.12.2022	324,91
3	с 01.01.2023 по 31.12.2023	350,46
4	с 01.01.2024 по 31.12.2024	362,31
5	с 01.01.2025 по 31.12.2025	384,23

4. График реализации мероприятий производственной программы
Реализация мероприятий производственной программы запланирована с 01.01.2021 по 31.12.2025.

5. Плановые значения показателей надежности, качества, энергетической эффективности объектов централизованных систем водоснабжения

№ п/п	Наименование показателя	Единица измерения	Плановые значения показателей				
			2021	2022	2023	2024	2025
1. Показатели качества питьевой воды							
1.1.	Доля проб питьевой воды, подаваемой с источников водоснабжения в распределительную водопроводную сеть, не соответствующих установленным требованиям, в общем объеме проб, отобранных по результатам производственного контроля качества питьевой воды	%	0	0	0	0	0
1.2.	Доля проб питьевой воды в распределительной водопроводной сети, не соответствующих установленным требованиям, в общем объеме проб, отобранных по результатам производственного контроля качества питьевой воды	%	0	0	0	0	0
2. Показатель надежности и бесперебойности водоснабжения							
2.1.	Количество перерывов в подаче воды, возникших в результате аварий, повреждений и иных технологических нарушений на объектах централизованной системы водоснабжения, в расчете на протяженность водопроводной сети в год	ед./км	0	0	0	0	0
3. Показатели энергетической эффективности							
3.1.	Доля потерь воды в централизованных системах водоснабжения при транспортировке в общем объеме воды, поданной в водопроводную сеть	%	0,09	0,09	0,09	0,09	0,09
3.2.	Удельный расход электрической энергии, потребляемой в технологическом процессе подготовки и транспортировки питьевой воды, на единицу объема воды	кВт*ч/куб.м	0,82	0,82	0,82	0,82	0,82

6. Расчет эффективности производственной программы

№ п/п	Наименование показателя	Динамика изменения, %				
		2021/2020	2022/2021	2023/2022	2024/2023	2025/2024
1. Показатели качества питьевой воды						
1.1.	Доля проб питьевой воды, подаваемой с источников водоснабжения в распределительную водопроводную сеть, не соответствующих установленным требованиям, в общем объеме проб, отобранных по результатам производственного контроля качества питьевой воды	100	100	100	100	100
1.2.	Доля проб питьевой воды в распределительной водопроводной сети, не соответствующих установленным требованиям, в общем объеме проб, отобранных по результатам производственного контроля качества питьевой воды	100	100	100	100	100
2. Показатель надежности и бесперебойности водоснабжения						
2.1.	Количество перерывов в подаче воды, возникших в результате аварий, повреждений и иных технологических нарушений на объектах централизованной системы водоснабжения, в расчете на протяженность водопроводной сети в год	100	100	100	100	100
3. Показатели энергетической эффективности						
3.1.	Доля потерь воды в централизованных системах водоснабжения при транспортировке в общем объеме воды, поданной в водопроводную сеть	1,17	100	100	100	100
3.2.	Удельный расход электрической энергии, потребляемой в технологическом процессе подготовки и транспортировки питьевой воды, на единицу объема воды	100	100	100	100	100
4. Расходы на реализацию производственной программы						
4.1.	Объем финансовых потребностей	98,86	104,07	91,67	103,38	106,05

7. Отчет об исполнении производственной программы за истекший период регулирования

№ п/п	Наименование показателей	Текущий отчетный период с 01.01.2021 по 31.12.2021 гг.
1	2	3
1. Обеспечение объемов производства товаров (оказания услуг)		
1.1.	Объем поднятой воды (тыс.куб.м)	12,10
1.2.	Объем реализации (тыс.куб.м)	11,00
	в т.ч. - населению	2,90
	- бюджетным организациям	6,86
	- прочим потребителям	1,25
1.3.	Объем потерь (тыс.куб.м)	1,10
1.4.	Объем отпуска в сеть (тыс.куб.м)	12,10
1.5.	Справочно: расходы на собственные технологические нужды системы водоснабжения (тыс. куб. м)	0,00
	расходы воды на хозяйственно-бытовые нужды (тыс.куб.м)	0,00
	Протяженность сетей (всех видов в однотрубном представлении), (км)	2,30
1.6.	Удельное водопотребление (куб.м/чел)	31,87
	Численность населения, пользующихся услугами данной организации (чел.)	91
2. Показатели качества питьевой воды		
2.1.	Доля проб питьевой воды, подаваемой с источников водоснабжения в распределительную водопроводную сеть, не соответствующих установленным требованиям, в общем объеме проб, %	0
2.2.	Доля проб питьевой воды в распределительной водопроводной сети, не соответствующих установленным требованиям, в общем объеме проб, %	0
3. Показатели надежности и бесперебойности оказываемых услуг		
3.1.	Аварийность систем коммунальной инфраструктуры (ед./км)	0
	Количество аварий на системах коммунальной инфраструктуры (ед.)	0
3.2.	Продолжительность (бесперебойность) поставки товаров и услуг (час./день)	24
	Количество часов предоставления услуг в отчетном периоде (часов)	8760
3.3.	Удельный вес сетей, нуждающихся в замене (%)	75,00
	Протяженность сетей, нуждающихся в замене (км):	1,725
4. Показатели энергетической эффективности		
4.1.	Доля потерь воды в централизованных системах водоснабжения при транспортировке в общем объеме воды, поданной в водопроводную сеть, %	9,1
4.2.	Удельный расход электрической энергии, потребляемой в технологическом процессе подготовки питьевой воды, на единицу объема воды, отпускаемой в сеть, кВт*ч/куб.м	4,56
4.3.	Удельный расход электрической энергии, потребляемой в технологическом процессе транспортировки питьевой воды, на единицу объема воды, отпускаемой в сеть, кВт*ч/куб.м	0,0

8. Мероприятия, направленные на повышение качества обслуживания абонентов
Мероприятий нет.

Руководитель
агентства по тарифам
Приморского края В.И. Мосензова

Приложение № 15
к постановлению
агентства по тарифам Приморского края
от 17 ноября 2022 года № 59/1

Приложение № 17
к постановлению
агентства по тарифам Приморского края
от 10 декабря 2020 года № 63/1

Производственная программа
федерального государственного бюджетного учреждения
«Центральное жилищно-коммунальное управление»
Министерства обороны Российской Федерации,
осуществляющего деятельность в сфере водоснабжения
(питьевая вода) на территории Прохорского
сельского поселения Спасского муниципального
района, на период с 01.01.2021 по 31.12.2025

ПАСПОРТ ПРОИЗВОДСТВЕННОЙ ПРОГРАММЫ

Наименование программы	Производственная программа в сфере водоснабжения (питьевая вода) федерального государственного бюджетного учреждения «Центральное жилищно-коммунальное управление» Министерства обороны Российской Федерации на период с 01.01.2021 по 31.12.2025 (далее по тексту – производственная программа)
Наименование регулируемой организации, в отношении которой разрабатывается производственная программа, ее местонахождение	Федеральное государственное бюджетное учреждение «Центральное жилищно-коммунальное управление» Министерства обороны Российской Федерации (ОГРН 1027700430889, ИНН 7729314745); Спартаковская улица, дом 2Б, город Москва, 105005
Наименование уполномоченного органа, утвердившего производственную программу, его местонахождение	Агентство по тарифам Приморского края; ул. Алеутская, д. 45а, город Владивосток, 690110
Срок реализации производственной программы	с 01.01.2021 по 31.12.2025

1. Перечень плановых мероприятий по ремонту объектов централизованных систем водоснабжения, мероприятий, направленных на улучшение качества питьевой воды, мероприятий по энергосбережению и повышению энергетической эффективности, график их реализации

Наименование мероприятия	График реализации
Мероприятия по текущему ремонту	с 01.01.2021 по 31.12.2025

2. Планируемый объем подачи воды

№ п/п	Период долгосрочного периода регулирования	Объем подачи воды, тыс. куб. м
1	с 01.01.2021 по 31.12.2021	13,22
2	с 01.01.2022 по 31.12.2022	13,22
3	с 01.01.2023 по 31.12.2023	20,89
4	с 01.01.2024 по 31.12.2024	20,89
5	с 01.01.2025 по 31.12.2025	20,89

3. Объем финансовых потребностей, необходимых для реализации производственной программы

№ п/п	Период долгосрочного периода регулирования	Объем финансовых потребностей, тыс. руб.
1	с 01.01.2021 по 31.12.2021	235,47
2	с 01.01.2022 по 31.12.2022	244,97
3	с 01.01.2023 по 31.12.2023	404,06
4	с 01.01.2024 по 31.12.2024	408,02
5	с 01.01.2025 по 31.12.2025	414,98

4. График реализации мероприятий производственной программы
Реализация мероприятий производственной программы запланирована с 01.01.2021 по 31.12.2025.

5. Плановые значения показателей надежности, качества, энергетической эффективности объектов централизованных систем водоснабжения

№ п/п	Наименование показателя	Единица измерения	Плановые значения показателей				
			2021	2022	2023	2024	2025
1. Показатели качества питьевой воды							
1.1.	Доля проб питьевой воды, подаваемой с источников водоснабжения в распределительную водопроводную сеть, не соответствующих установленным требованиям, в общем объеме проб, отобранных по результатам производственного контроля качества питьевой воды	%	0	0	0	0	0
1.2.	Доля проб питьевой воды в распределительной водопроводной сети, не соответствующих установленным требованиям, в общем объеме проб, отобранных по результатам производственного контроля качества питьевой воды	%	0	0	0	0	0
2. Показатель надежности и бесперебойности водоснабжения							
2.1.	Количество перерывов в подаче воды, возникших в результате аварий, повреждений и иных технологических нарушений на объектах централизованной системы водоснабжения, в расчете на протяженность водопроводной сети в год	ед./км	0	0	0	0	0
3. Показатели энергетической эффективности							
3.1.	Доля потерь воды в централизованных системах водоснабжения при транспортировке в общем объеме воды, поданной в водопроводную сеть	%	0,08	0,08	0,08	0,08	0,08
3.2.	Удельный расход электрической энергии, потребляемой в технологическом процессе подготовки и транспортировки питьевой воды, на единицу объема воды	кВт*ч/куб.м	0,37	0,37	0,37	0,37	0,37

6. Расчет эффективности производственной программы

№ п/п	Наименование показателя	Динамика изменения, %				
		2021/2020	2022/2021	2023/2022	2024/2023	2025/2024
1. Показатели качества питьевой воды						
1.1.	Доля проб питьевой воды, подаваемой с источников водоснабжения в распределительную водопроводную сеть, не соответствующих установленным требованиям, в общем объеме проб, отобранных по результатам производственного контроля качества питьевой воды	100	100	100	100	100
1.2.	Доля проб питьевой воды в распределительной водопроводной сети, не соответствующих установленным требованиям, в общем объеме проб, отобранных по результатам производственного контроля качества питьевой воды	100	100	100	100	100
2. Показатель надежности и бесперебойности водоснабжения						
2.1.	Количество перерывов в подаче воды, возникших в результате аварий, повреждений и иных технологических нарушений на объектах централизованной системы водоснабжения, в расчете на протяженность водопроводной сети в год	100	100	100	100	100
3. Показатели энергетической эффективности						
3.1.	Доля потерь воды в централизованных системах водоснабжения при транспортировке в общем объеме воды, поданной в водопроводную сеть	2,08	100	100	100	100
3.2.	Удельный расход электрической энергии, потребляемой в технологическом процессе подготовки и транспортировки питьевой воды, на единицу объема воды	100	100	100	100	100
4. Расходы на реализацию производственной программы						
4.1.	Объем финансовых потребностей	403,55	104,03	141,69	100,98	101,70

7. Отчет об исполнении производственной программы за истекший период регулирования

№ п/п	Наименование показателей	Текущий отчетный период с 01.01.2021 по 31.12.2021 гг.
1	2	3
1. Обеспечение объемов производства товаров (оказания услуг)		
1.1.	Объем поднятой воды (тыс.куб.м)	22,98
1.2.	Объем реализации (тыс.куб.м)	20,89
	в т.ч. - населению	0,60
	- бюджетным организациям	19,69
	- прочим потребителям	0,60
1.3.	Объем потерь (тыс.куб.м)	2,089
1.4.	Объем отпуска в сеть (тыс.куб.м)	22,98
1.5.	Справочно: расходы на собственные технологические нужды системы водоснабжения (тыс. куб. м)	0
	расходы воды на хозяйственно-бытовые нужды (тыс.куб.м)	0
	Протяженность сетей (всех видов в однотрубном представлении), (км)	1,23
1.6.	Удельное водопотребление (куб.м/чел)	8,11
	Численность населения, пользующихся услугами данной организации (чел.)	74
2. 1. Показатели качества питьевой воды		
2.1.	Доля проб питьевой воды, подаваемой с источников водоснабжения в распределительную водопроводную сеть, не соответствующих установленным требованиям, в общем объеме проб, %	0
2.2.	Доля проб питьевой воды в распределительной водопроводной сети, не соответствующих установленным требованиям, в общем объеме проб, %	0
3. Показатели надежности и бесперебойности оказываемых услуг		
3.1.	Аварийность систем коммунальной инфраструктуры (ед./км)	0
	Количество аварий на системах коммунальной инфраструктуры (ед.)	0
3.2.	Продолжительность (бесперебойность) поставки товаров и услуг (час./день)	24
	Количество часов предоставления услуг в отчетном периоде (часов)	8760
3.3.	Удельный вес сетей, нуждающихся в замене (%)	75,00
	Протяженность сетей, нуждающихся в замене (км):	0,92
4. Показатели энергетической эффективности		
4.1.	Доля потерь воды в централизованных системах водоснабжения при транспортировке в общем объеме воды, поданной в водопроводную сеть, %	9,09
4.2.	Удельный расход электрической энергии, потребляемой в технологическом процессе подготовки питьевой воды, на единицу объема воды, отпускаемой в сеть, кВт*ч/куб.м	3,38
4.3.	Удельный расход электрической энергии, потребляемой в технологическом процессе транспортировки питьевой воды, на единицу объема воды, отпускаемой в сеть, кВт*ч/куб.м	0,0

8. Мероприятия, направленные на повышение качества обслуживания абонентов
Мероприятий нет.

Руководитель
агентства по тарифам
Приморского края В.И. Мосензова

Приложение № 16
к постановлению
агентства по тарифам Приморского края
от 17 ноября 2022 года № 59/1

Приложение № 18
к постановлению
агентства по тарифам Приморского края
от 10 декабря 2020 года № 63/1

Производственная программа
федерального государственного бюджетного учреждения
«Центральное жилищно-коммунальное управление»
Министерства обороны Российской Федерации,
осуществляющего деятельность в сфере водоснабжения
(питьевая вода) на территории пгт Зарубино, с. Витязь
Хасанского муниципального округа, на период с 01.01.2021 по 31.12.2025

ПАСПОРТ ПРОИЗВОДСТВЕННОЙ ПРОГРАММЫ

Наименование программы	Производственная программа в сфере водоснабжения (питьевая вода) федерального государственного бюджетного учреждения «Центральное жилищно-коммунальное управление» Министерства обороны Российской Федерации на период с 01.01.2021 по 31.12.2025 (далее по тексту – производственная программа)
Наименование регулируемой организации, в отношении которой разрабатывается производственная программа, ее местонахождение	Федеральное государственное бюджетное учреждение «Центральное жилищно-коммунальное управление» Министерства обороны Российской Федерации (ОГРН 1027700430889, ИНН 7729314745); Спартаковская улица, дом 2Б, город Москва, 105005
Наименование уполномоченного органа, утвердившего производственную программу, его местонахождение	Агентство по тарифам Приморского края; ул. Алеутская, д. 45а, город Владивосток, 690110
Срок реализации производственной программы	с 01.01.2021 по 31.12.2025

1. Перечень плановых мероприятий по ремонту объектовцентрализованных систем водоснабжения, мероприятий, направленных на улучшение качества питьевой воды, мероприятий по энергосбережению и повышению энергетической эффективности, график их реализации

Наименование мероприятия	График реализации

Мероприятия по текущему ремонту	с 01.01.2021 по 31.12.2025

2. Планируемый объем подачи воды

№ п/п	Период долгосрочного периода регулирования	Объем подачи воды, тыс. куб. м
1	с 01.01.2021 по 31.12.2021	5,80
2	с 01.01.2022 по 31.12.2022	2,90
3	с 01.01.2023 по 31.12.2023	2,75
4	с 01.01.2024 по 31.12.2024	2,75
5	с 01.01.2025 по 31.12.2025	2,75

3. Объем финансовых потребностей, необходимых для реализации производственной программы

№ п/п	Период долгосрочного периода регулирования	Объем финансовых потребностей, тыс. руб.
1	с 01.01.2021 по 31.12.2021	92,95
2	с 01.01.2022 по 31.12.2022	48,20
3	с 01.01.2023 по 31.12.2023	48,87
4	с 01.01.2024 по 31.12.2024	50,21
5	с 01.01.2025 по 31.12.2025	52,11

4. График реализации мероприятий производственной программы
Реализация мероприятий производственной программы запланирована с 01.01.2021 по 31.12.2025.

5. Плановые значения показателей надежности, качества, энергетической эффективности объектов централизованных систем водоснабжения

№ п/п	Наименование показателя	Единица измерения	Плановые значения показателей				
			2021	2022	2023	2024	2025
1. Показатели качества питьевой воды							
1.1.	Доля проб питьевой воды, подаваемой с источников водоснабжения в распределительную водопроводную сеть, не соответствующих установленным требованиям, в общем объеме проб, отобранных по результатам производственного контроля качества питьевой воды	%	0	0	0	0	0
1.2.	Доля проб питьевой воды в распределительной водопроводной сети, не соответствующих установленным требованиям, в общем объеме проб, отобранных по результатам производственного контроля качества питьевой воды	%	0	0	0	0	0
2. Показатель надежности и бесперебойности водоснабжения							
2.1.	Количество перерывов в подаче воды, возникших в результате аварий, повреждений и иных технологических нарушений на объектах централизованной системы водоснабжения, в расчете на протяженность водопроводной сети в год	ед./км	0	0	0	0	0
3. Показатели энергетической эффективности							
3.1.	Доля потерь воды в централизованных системах водоснабжения при транспортировке в общем объеме воды, поданной в водопроводную сеть	%	0,51	0,51	0,51	0,51	0,51
3.2.	Удельный расход электрической энергии, потребляемой в технологическом процессе подготовки и транспортировки питьевой воды, на единицу объема воды	кВт*ч/куб.м	0,81	0,81	0,81	0,81	0,81

6. Расчет эффективности производственной программы

№ п/п	Наименование показателя	Динамика изменения, %				
		2021/2020	2022/2021	2023/2022	2024/2023	2025/2024
1. Показатели качества питьевой воды						
1.1.	Доля проб питьевой воды, подаваемой с источников водоснабжения в распределительную водопроводную сеть, не соответствующих установленным требованиям, в общем объеме проб, отобранных по результатам производственного контроля качества питьевой воды	100	100	100	100	100
1.2.	Доля проб питьевой воды в распределительной водопроводной сети, не соответствующих установленным требованиям, в общем объеме проб, отобранных по результатам производственного контроля качества питьевой воды	100	100	100	100	100
2. Показатель надежности и бесперебойности водоснабжения						
2.1.	Количество перерывов в подаче воды, возникших в результате аварий, повреждений и иных технологических нарушений на объектах централизованной системы водоснабжения, в расчете на протяженность водопроводной сети в год	100	100	100	100	100
3. Показатели энергетической эффективности						
3.1.	Доля потерь воды в централизованных системах водоснабжения при транспортировке в общем объеме воды, поданной в водопроводную сеть	5,67	100	100	100	100
3.2.	Удельный расход электрической энергии, потребляемой в технологическом процессе подготовки и транспортировки питьевой воды, на единицу объема воды	100	100	100	100	100
4. Расходы на реализацию производственной программы						
4.1.	Объем финансовых потребностей	98,89	51,86	101,38	102,75	103,79

7. Отчет об исполнении производственной программы за истекший период регулирования

№ п/п	Наименование показателей	Текущий отчетный период с 01.01.2021 по 31.12.2021 гг.
1	2	3
1. Обеспечение объемов производства товаров (оказания услуг)		
1.1.	Объем поднятой воды (тыс.куб.м)	2,10
1.2.	Объем реализации (тыс.куб.м)	1,91
	в т.ч. - населению	0,73
	- бюджетным организациям	0,81
	- прочим потребителям	0,37
1.3.	Объем потерь (тыс.куб.м)	0,19
1.4.	Объем отпуска в сеть (тыс.куб.м)	2,10
1.5.	Справочно: расходы на собственные технологические нужды системы водоснабжения (тыс. куб. м)	0
	расходы воды на хозяйственно-бытовые нужды (тыс.куб.м)	0
	Протяженность сетей (всех видов в однотрубном представлении), (км)	1,52
1.6.	Удельное водопотребление (куб.м/чел)	12,81
	Численность населения, пользующихся услугами данной организации (чел.)	50
2. 1. Показатели качества питьевой воды		
2.1.	Доля проб питьевой воды, подаваемой с источников водоснабжения в распределительную водопроводную сеть, не соответствующих установленным требованиям, в общем объеме проб, %	0
2.2.	Доля проб питьевой воды в распределительной водопроводной сети, не соответствующих установленным требованиям, в общем объеме проб, %	0
3. Показатели надежности и бесперебойности оказываемых услуг		
3.1.	Аварийность систем коммунальной инфраструктуры (ед./км)	0
	Количество аварий на системах коммунальной инфраструктуры (ед.)	2
3.2.	Продолжительность (бесперебойность) поставки товаров и услуг (час./день)	24
	Количество часов предоставления услуг в отчетном периоде (часов)	8760
3.3.	Удельный вес сетей, нуждающихся в замене (%)	75,00
	Протяженность сетей, нуждающихся в замене (км):	1,14
4. Показатели энергетической эффективности		
4.1.	Доля потерь воды в централизованных системах водоснабжения при транспортировке в общем объеме воды, поданной в водопроводную сеть, %	9,09
4.2.	Удельный расход электрической энергии, потребляемой в технологическом процессе подготовки питьевой воды, на единицу объема воды, отпускаемой в сеть, кВт*ч/куб.м	54,37
4.3.	Удельный расход электрической энергии, потребляемой в технологическом процессе транспортировки питьевой воды, на единицу объема воды, отпускаемой в сеть, кВт*ч/куб.м	0,00

8. Мероприятия, направленные на повышение качества обслуживания абонентов
Мероприятий нет.

Руководитель
агентства по тарифам
Приморского края В.И. Мосензова

Приложение № 17
к постановлению
агентства по тарифам Приморского края
от 17 ноября 2022 года № 59/1

Приложение № 19
к постановлению
агентства по тарифам Приморского края
от 10 декабря 2020 года № 63/1

Производственная программа
федерального государственного бюджетного учреждения
«Центральное жилищно-коммунальное управление»
Министерства обороны Российской Федерации,
осуществляющего деятельность в сфере водоснабжения
(питьевая вода) на территории Реттиховского сельского поселения
Черниговского муниципального района,
на период с 01.01.2021 по 31.12.2025

ПАСПОРТ ПРОИЗВОДСТВЕННОЙ ПРОГРАММЫ

Наименование программы	Производственная программа в сфере водоснабжения (питьевая вода) федерального государственного бюджетного учреждения «Центральное жилищно-коммунальное управление» Министерства обороны Российской Федерации на период с 01.01.2021 по 31.12.2025 (далее по тексту – производственная программа)
Наименование регулируемой организации, в отношении которой разрабатывается производственная программа, ее местонахождение	Федеральное государственное бюджетное учреждение «Центральное жилищно-коммунальное управление» Министерства обороны Российской Федерации (ОГРН 1027700430889, ИНН 7729314745); Спартаковская улица, дом 2Б, город Москва, 105005
Наименование уполномоченного органа, утвердившего производственную программу, его местонахождение	Агентство по тарифам Приморского края; ул. Алеутская, д. 45а, город Владивосток, 690110
Срок реализации производственной программы	с 01.01.2021 по 31.12.2025

1. Перечень плановых мероприятий по ремонту объектовцентрализованных систем водоснабжения, мероприятий, направленных на улучшение качества питьевой воды, мероприятий по энергосбережению и повышению энергетической эффективности, график их реализации

Наименование мероприятия	График реализации
Мероприятия по текущему ремонту	с 01.01.2021 по 31.12.2025

2. Планируемый объем подачи воды

№ п/п	Период долгосрочного периода регулирования	Объем подачи воды, тыс. куб. м
1	с 01.01.2021 по 31.12.2021	14,12
2	с 01.01.2022 по 31.12.2022	14,12
3	с 01.01.2023 по 31.12.2023	17,46
4	с 01.01.2024 по 31.12.2024	17,46
5	с 01.01.2025 по 31.12.2025	17,46

3. Объем финансовых потребностей, необходимых для реализации производственной программы

№ п/п	Период долгосрочного периода регулирования	Объем финансовых потребностей, тыс. руб.
1	с 01.01.2021 по 31.12.2021	368,27
2	с 01.01.2022 по 31.12.2022	382,69
3	с 01.01.2023 по 31.12.2023	507,96
4	с 01.01.2024 по 31.12.2024	519,07
5	с 01.01.2025 по 31.12.2025	535,47

4. График реализации мероприятий производственной программы
Реализация мероприятий производственной программы запланирована с 01.01.2021 по 31.12.2025.

5. Плановые значения показателей надежности, качества, энергетической эффективности объектов централизованных систем водоснабжения

№ п/п	Наименование показателя	Единица измерения	Плановые значения показателей				
			2021	2022	2023	2024	2025
1. Показатели качества питьевой воды							
1.1.	Доля проб питьевой воды, подаваемой с источников водоснабжения в распределительную водопроводную сеть, не соответствующих установленным требованиям, в общем объеме проб, отобранных по результатам производственного контроля качества питьевой воды	%	0	0	0	0	0
1.2.	Доля проб питьевой воды в распределительной водопроводной сети, не соответствующих установленным требованиям, в общем объеме проб, отобранных по результатам производственного контроля качества питьевой воды	%	0	0	0	0	0
2. Показатель надежности и бесперебойности водоснабжения							
2.1.	Количество перерывов в подаче воды, возникших в результате аварий, повреждений и иных технологических нарушений на объектах централизованной системы водоснабжения, в расчете на протяженность водопроводной сети в год	ед./км	0	0	0	0	0
3. Показатели энергетической эффективности							
3.1.	Доля потерь воды в централизованных системах водоснабжения при транспортировке в общем объеме воды, поданной в водопроводную сеть	%	0,11	0,11	0,11	0,11	0,11
3.2.	Удельный расход электрической энергии, потребляемой в технологическом процессе подготовки и транспортировки питьевой воды, на единицу объема воды	кВт*ч/ куб.м	1,06	1,06	1,06	1,06	1,06

6. Расчет эффективности производственной программы

№ п/п	Наименование показателя	Динамика изменения, %				
		2021/2020	2022/2021	2023/2022	2024/2023	2025/2024
1. Показатели качества питьевой воды						
1.1.	Доля проб питьевой воды, подаваемой с источников водоснабжения в распределительную водопроводную сеть, не соответствующих установленным требованиям, в общем объеме проб, отобранных по результатам производственного контроля качества питьевой воды	100	100	100	100	100
1.2.	Доля проб питьевой воды в распределительной водопроводной сети, не соответствующих установленным требованиям, в общем объеме проб, отобранных по результатам производственного контроля качества питьевой воды	100	100	100	100	100
2. Показатель надежности и бесперебойности водоснабжения						
2.1.	Количество перерывов в подаче воды, возникших в результате аварий, повреждений и иных технологических нарушений на объектах централизованной системы водоснабжения, в расчете на протяженность водопроводной сети в год	100	100	100	100	100
3. Показатели энергетической эффективности						
3.1.	Доля потерь воды в централизованных системах водоснабжения при транспортировке в общем объеме воды, поданной в водопроводную сеть	1,52	100	100	100	100
3.2.	Удельный расход электрической энергии, потребляемой в технологическом процессе подготовки и транспортировки питьевой воды, на единицу объема воды	130	100	100	100	100
4. Расходы на реализацию производственной программы						
4.1.	Объем финансовых потребностей	98,72	103,91	115,00	102,19	103,16

7. Отчет об исполнении производственной программы за истекший период регулирования

№ п/п	Наименование показателей	Текущий отчетный период с 01.01.2021 по 31.12.2021 гг.
1	2	3
1. Обеспечение объемов производства товаров (оказания услуг)		
1.1.	Объем поднятой воды (тыс.куб.м)	19,21
1.2.	Объем реализации (тыс.куб.м)	17,46
	в т.ч. - населению	1,59
	- бюджетным организациям	8,13
	- прочим потребителям	7,74
1.3.	Объем потерь (тыс.куб.м)	1,75
1.4.	Объем отпуска в сеть (тыс.куб.м)	19,21
1.5.	Справочно: расходы на собственные технологические нужды системы водоснабжения (тыс. куб. м)	0
	расходы воды на хозяйственно-бытовые нужды (тыс.куб.м)	0
	Протяженность сетей (всех видов в однотрубном представлении), (км)	3,2
1.6.	Удельное водопотребление (куб.м/чел)	26,07
	Численность населения, пользующихся услугами данной организации (чел.)	61
2. 1. Показатели качества питьевой воды		
2.1.	Доля проб питьевой воды, подаваемой с источников водоснабжения в распределительную водопроводную сеть, не соответствующих установленным требованиям, в общем объеме проб, %	0
2.2.	Доля проб питьевой воды в распределительной водопроводной сети, не соответствующих установленным требованиям, в общем объеме проб, %	0
3. Показатели надежности и бесперебойности оказываемых услуг		
3.1.	Аварийность систем коммунальной инфраструктуры (ед./км)	0
	Количество аварий на системах коммунальной инфраструктуры (ед.)	0
3.2.	Продолжительность (бесперебойность) поставки товаров и услуг (час./день)	24
	Количество часов предоставления услуг в отчетном периоде (часов)	8760
3.3.	Удельный вес сетей, нуждающихся в замене (%)	75,00
	Протяженность сетей, нуждающихся в замене (км):	2,4
4. Показатели энергетической эффективности		
4.1.	Доля потерь воды в централизованных системах водоснабжения при транспортировке в общем объеме воды, поданной в водопроводную сеть, %	9,09
4.2.	Удельный расход электрической энергии, потребляемой в технологическом процессе подготовки питьевой воды, на единицу объема воды, отпускаемой в сеть, кВт*ч/ куб.м	10,75
4.3.	Удельный расход электрической энергии, потребляемой в технологическом процессе транспортировки питьевой воды, на единицу объема воды, отпускаемой в сеть, кВт*ч/куб.м	0,0

8. Мероприятия, направленные на повышение качества обслуживания абонентов
Мероприятий нет.

Руководитель
агентства по тарифам
Приморского края В.И. Мосензова

Приложение № 18
к постановлению
агентства по тарифам Приморского края
от 17 ноября 2022 года № 59/1

Приложение № 20
к постановлению
агентства по тарифам Приморского края
от 10 декабря 2020 года № 63/1

Производственная программа
федерального государственного бюджетного учреждения
«Центральное жилищно-коммунальное управление»
Министерства обороны Российской Федерации,
осуществляющего деятельность в сфере водоснабжения
(питьевая вода) на территории Сибирцевского городского поселения
Черниговского муниципального района,
на период с 01.01.2021 по 31.12.2025

ПАСПОРТ ПРОИЗВОДСТВЕННОЙ ПРОГРАММЫ

Наименование программы	Производственная программа в сфере водоснабжения (питьевая вода) федерального государственного бюджетного учреждения «Центральное жилищно-коммунальное управление» Министерства обороны Российской Федерации на период с 01.01.2021 по 31.12.2025 (далее по тексту – производственная программа)
Наименование регулируемой организации, в отношении которой разрабатывается производственная программа, ее местонахождение	Федеральное государственное бюджетное учреждение «Центральное жилищно-коммунальное управление» Министерства обороны Российской Федерации (ОГРН 1027700430889, ИНН 7729314745); Спартаковская улица, дом 2Б, город Москва, 105005

Наименование уполномоченного органа, утвердившего производственную программу, его местонахождение	Агентство по тарифам Приморского края; ул. Алеутская, д. 45а, город Владивосток, 690110
Срок реализации производственной программы	с 01.01.2021 по 31.12.2025

1. Перечень плановых мероприятий по ремонту объектов централизованных систем водоснабжения, мероприятий, направленных на улучшение качества питьевой воды, мероприятий по энергосбережению и повышению энергетической эффективности, график их реализации

Наименование мероприятия	График реализации
Мероприятия по текущему ремонту	с 01.01.2021 по 31.12.2025

2. Планируемый объем подачи воды

№ п/п	Период долгосрочного периода регулирования	Объем подачи воды, тыс. куб. м
1	с 01.01.2021 по 31.12.2021	184,74
2	с 01.01.2022 по 31.12.2022	123,16
3	с 01.01.2023 по 31.12.2023	216,96
4	с 01.01.2024 по 31.12.2024	216,96
5	с 01.01.2025 по 31.12.2025	216,96

3. Объем финансовых потребностей, необходимых для реализации производственной программы

№ п/п	Период долгосрочного периода регулирования	Объем финансовых потребностей, тыс. руб.
1	с 01.01.2021 по 31.12.2021	4382,45
2	с 01.01.2022 по 31.12.2022	3033,15
3	с 01.01.2023 по 31.12.2023	5682,91
4	с 01.01.2024 по 31.12.2024	5798,21
5	с 01.01.2025 по 31.12.2025	6008,10

4. График реализации мероприятий производственной программы
Реализация мероприятий производственной программы запланирована с 01.01.2021 по 31.12.2025.

5. Плановые значения показателей надежности, качества, энергетической эффективности объектов централизованных систем водоснабжения

№ п/п	Наименование показателя	Единица измерения	Плановые значения показателей				
			2021	2022	2023	2024	2025
1. Показатели качества питьевой воды							
1.1.	Доля проб питьевой воды, подаваемой с источников водоснабжения в распределительную водопроводную сеть, не соответствующих установленным требованиям, в общем объеме проб, отобранных по результатам производственного контроля качества питьевой воды	%	0	0	0	0	0
1.2.	Доля проб питьевой воды в распределительной водопроводной сети, не соответствующих установленным требованиям, в общем объеме проб, отобранных по результатам производственного контроля качества питьевой воды	%	0	0	0	0	0
2. Показатель надежности и бесперебойности водоснабжения							
2.1.	Количество перерывов в подаче воды, возникших в результате аварий, повреждений и иных технологических нарушений на объектах централизованной системы водоснабжения, в расчете на протяженность водопроводной сети в год	ед./км	0	0	0	0	0
3. Показатели энергетической эффективности							
3.1.	Доля потерь воды в централизованных системах водоснабжения при транспортировке в общем объеме воды, поданной в водопроводную сеть	%	0,10	0,10	0,10	0,10	0,10
3.2.	Удельный расход электрической энергии, потребляемой в технологическом процессе подготовки и транспортировки питьевой воды, на единицу объема воды	кВт*ч/куб.м	1,14	1,14	1,14	1,14	1,14

6. Расчет эффективности производственной программы

№ п/п	Наименование показателя	Динамика изменения, %				
		2021/2020	2022/2021	2023/2022	2024/2023	2025/2024
1. Показатели качества питьевой воды						
1.1.	Доля проб питьевой воды, подаваемой с источников водоснабжения в распределительную водопроводную сеть, не соответствующих установленным требованиям, в общем объеме проб, отобранных по результатам производственного контроля качества питьевой воды	100	100	100	100	100
1.2.	Доля проб питьевой воды в распределительной водопроводной сети, не соответствующих установленным требованиям, в общем объеме проб, отобранных по результатам производственного контроля качества питьевой воды	100	100	100	100	100
2. Показатель надежности и бесперебойности водоснабжения						
2.1.	Количество перерывов в подаче воды, возникших в результате аварий, повреждений и иных технологических нарушений на объектах централизованной системы водоснабжения, в расчете на протяженность водопроводной сети в год	100	100	100	100	100
3. Показатели энергетической эффективности						
3.1.	Доля потерь воды в централизованных системах водоснабжения при транспортировке в общем объеме воды, поданной в водопроводную сеть	2,51	100	100	100	100
3.2.	Удельный расход электрической энергии, потребляемой в технологическом процессе подготовки и транспортировки питьевой воды, на единицу объема воды	100	100	100	100	100
4. Расходы на реализацию производственной программы						
4.1.	Объем финансовых потребностей	98,98	69,21	187,36	102,03	103,62

7. Отчет об исполнении производственной программы за истекший период регулирования

№ п/п	Наименование показателей	Текущий отчетный период с 01.01.2021 по 31.12.2021 гг.
1	2	3
1. Обеспечение объемов производства товаров (оказания услуг)		
1.1.	Объем поднятой воды (тыс.куб.м)	239,07
1.2.	Объем реализации (тыс.куб.м)	217,34
	в т.ч. - населению	74,30
	- бюджетным организациям	122,85
	- прочим потребителям	20,19
1.3.	Объем потерь (тыс.куб.м)	21,73
1.4.	Объем отпуска в сеть (тыс.куб.м)	239,07
1.5.	Справочно: расходы на собственные технологические нужды системы водоснабжения (тыс. куб. м)	0,00
	расходы воды на хозяйственно-бытовые нужды (тыс.куб.м)	0,00
	Протяженность сетей (всех видов в однотрубном представлении), (км)	17,17
1.6.	Удельное водопотребление (куб.м/чел)	44,68
	Численность населения, пользующихся услугами данной организации (чел.)	1663
2. 1. Показатели качества питьевой воды		
2.1.	Доля проб питьевой воды, подаваемой с источников водоснабжения в распределительную водопроводную сеть, не соответствующих установленным требованиям, в общем объеме проб, %	0
2.2.	Доля проб питьевой воды в распределительной водопроводной сети, не соответствующих установленным требованиям, в общем объеме проб, %	0
3. Показатели надежности и бесперебойности оказываемых услуг		
3.1.	Аварийность систем коммунальной инфраструктуры (ед./км)	0
	Количество аварий на системах коммунальной инфраструктуры (ед.)	0
3.2.	Продолжительность (бесперебойность) поставки товаров и услуг (час./день)	24
	Количество часов предоставления услуг в отчетном периоде (часов)	8760
3.3.	Удельный вес сетей, нуждающихся в замене (%)	75,00
	Протяженность сетей, нуждающихся в замене (км):	12,88
4. Показатели энергетической эффективности		
4.1.	Доля потерь воды в централизованных системах водоснабжения при транспортировке в общем объеме воды, поданной в водопроводную сеть, %	9,09
4.2.	Удельный расход электрической энергии, потребляемой в технологическом процессе подготовки питьевой воды, на единицу объема воды, отпускаемой в сеть, кВт*ч/куб.м	1,81
4.3.	Удельный расход электрической энергии, потребляемой в технологическом процессе транспортировки питьевой воды, на единицу объема воды, отпускаемой в сеть, кВт*ч/куб.м	0,0

8. Мероприятия, направленные на повышение качества обслуживания абонентов
Мероприятий нет.

Руководитель
агентства по тарифам
Приморского края В.И. Мосензова

Приложение № 19
к постановлению
агентства по тарифам Приморского края
от 17 ноября 2022 года № 59/1

Приложение № 21
к постановлению
агентства по тарифам Приморского края
от 10 декабря 2020 года № 63/1

Производственная программа
федерального государственного бюджетного учреждения
«Центральное жилищно-коммунальное управление»
Министерства обороны Российской Федерации,
осуществляющего деятельность в сфере водоснабжения
(питьевая вода) на территории Черниговского сельского поселения
Черниговского муниципального района,
на период с 01.01.2021 по 31.12.2025

ПАСПОРТ ПРОИЗВОДСТВЕННОЙ ПРОГРАММЫ

Наименование программы	Производственная программа в сфере водоснабжения (питьевая вода) федерального государственного бюджетного учреждения «Центральное жилищно-коммунальное управление» Министерства обороны Российской Федерации на период с 01.01.2021 по 31.12.2025 (далее по тексту – производственная программа)
Наименование регулируемой организации, в отношении которой разрабатывается производственная программа, ее местонахождение	Федеральное государственное бюджетное учреждение «Центральное жилищно-коммунальное управление» Министерства обороны Российской Федерации (ОГРН 1027700430889, ИНН 7729314745); Спартаковская улица, дом 2Б, город Москва, 105005

Наименование уполномоченного органа, утвердившего производственную программу, его местонахождение	Агентство по тарифам Приморского края; ул. Алеутская, д. 45а, город Владивосток, 690110
Срок реализации производственной программы	с 01.01.2021 по 31.12.2025

1. Перечень плановых мероприятий по ремонту объектовцентрализованных систем водоснабжения, мероприятий, направленных на улучшение качества питьевой воды, мероприятий по энергосбережению и повышению энергетической эффективности, график их реализации

Наименование мероприятия	График реализации
Мероприятия по текущему ремонту	с 01.01.2021 по 31.12.2025

2. Планируемый объем подачи воды

№ п/п	Период долгосрочного периода регулирования	Объем подачи воды, тыс. куб. м
1	с 01.01.2021 по 31.12.2021	159,93
2	с 01.01.2022 по 31.12.2022	125,52
3	с 01.01.2023 по 31.12.2023	141,91
4	с 01.01.2024 по 31.12.2024	141,91
5	с 01.01.2025 по 31.12.2025	141,91

3. Объем финансовых потребностей, необходимых для реализации производственной программы

№ п/п	Период долгосрочного периода регулирования	Объем финансовых потребностей, тыс. руб.
1	с 01.01.2021 по 31.12.2021	3700,38
2	с 01.01.2022 по 31.12.2022	3022,42
3	с 01.01.2023 по 31.12.2023	3697,75
4	с 01.01.2024 по 31.12.2024	3821,07
5	с 01.01.2025 по 31.12.2025	4031,29

4. График реализации мероприятий производственной программы
Реализация мероприятий производственной программы запланирована с 01.01.2021 по 31.12.2025.

5. Плановые значения показателей надежности, качества, энергетической эффективности объектов централизованных систем водоснабжения

№ п/п	Наименование показателя	Единица измерения	Плановые значения показателей				
			2021	2022	2023	2024	2025
1. Показатели качества питьевой воды							
1.1.	Доля проб питьевой воды, подаваемой с источников водоснабжения в распределительную водопроводную сеть, не соответствующих установленным требованиям, в общем объеме проб, отобранных по результатам производственного контроля качества питьевой воды	%	0	0	0	0	0
1.2.	Доля проб питьевой воды в распределительной водопроводной сети, не соответствующих установленным требованиям, в общем объеме проб, отобранных по результатам производственного контроля качества питьевой воды	%	0	0	0	0	0
2. Показатель надежности и бесперебойности водоснабжения							
2.1.	Количество перерывов в подаче воды, возникших в результате аварий, повреждений и иных технологических нарушений на объектах централизованной системы водоснабжения, в расчете на протяженность водопроводной сети в год	ед./км	0	0	0	0	0
3. Показатели энергетической эффективности							
3.1.	Доля потерь воды в централизованных системах водоснабжения при транспортировке в общем объеме воды, поданной в водопроводную сеть	%	0,11	0,11	0,11	0,11	0,11
3.2.	Удельный расход электрической энергии, потребляемой в технологическом процессе подготовки и транспортировки питьевой воды, на единицу объема воды	кВт*ч/куб.м	1,10	1,10	1,10	1,10	1,10

6. Расчет эффективности производственной программы

№ п/п	Наименование показателя	Динамика изменения, %				
		2021/2020	2022/2021	2023/2022	2024/2023	2025/2024
1. Показатели качества питьевой воды						
1.1.	Доля проб питьевой воды, подаваемой с источников водоснабжения в распределительную водопроводную сеть, не соответствующих установленным требованиям, в общем объеме проб, отобранных по результатам производственного контроля качества питьевой воды	100	100	100	100	100
1.2.	Доля проб питьевой воды в распределительной водопроводной сети, не соответствующих установленным требованиям, в общем объеме проб, отобранных по результатам производственного контроля качества питьевой воды	100	100	100	100	100
2. Показатель надежности и бесперебойности водоснабжения						
2.1.	Количество перерывов в подаче воды, возникших в результате аварий, повреждений и иных технологических нарушений на объектах централизованной системы водоснабжения, в расчете на протяженность водопроводной сети в год	100	100	100	100	100
3. Показатели энергетической эффективности						
3.1.	Доля потерь воды в централизованных системах водоснабжения при транспортировке в общем объеме воды, поданной в водопроводную сеть	3,53	100	100	100	100
3.2.	Удельный расход электрической энергии, потребляемой в технологическом процессе подготовки и транспортировки питьевой воды, на единицу объема воды	100	100	100	100	100
4. Расходы на реализацию производственной программы						
4.1.	Объем финансовых потребностей	103,77	81,68	120,59	103,33	105,50

7. Отчет об исполнении производственной программы за истекший период регулирования

№ п/п	Наименование показателей	Текущий отчетный период с 01.01.2021 по 31.12.2021 гг.
1	2	3
1. Обеспечение объемов производства товаров (оказания услуг)		
1.1.	Объем поднятой воды (тыс.куб.м)	156,10
1.2.	Объем реализации (тыс.куб.м)	141,91
	в т.ч. - населению	93,79
	- бюджетным организациям	42,91
	- прочим потребителям	5,22
1.3.	Объем потерь (тыс.куб.м)	14,19
1.4.	Объем отпуска в сеть (тыс.куб.м)	156,10
1.5.	Справочно: расходы на собственные технологические нужды системы водоснабжения (тыс. куб. м)	0,00
	расходы воды на хозяйственно-бытовые нужды (тыс.куб.м)	0,00
	Протяженность сетей (всех видов в однотрубном представлении), (км)	7,56
1.6.	Удельное водопотребление (куб.м/чел)	38,50
	Численность населения, пользующихся услугами данной организации (чел.)	2436
2. 1. Показатели качества питьевой воды		
2.1.	Доля проб питьевой воды, подаваемой с источников водоснабжения в распределительную водопроводную сеть, не соответствующих установленным требованиям, в общем объеме проб, %	0
2.2.	Доля проб питьевой воды в распределительной водопроводной сети, не соответствующих установленным требованиям, в общем объеме проб, %	0
3. Показатели надежности и бесперебойности оказываемых услуг		
3.1.	Аварийность систем коммунальной инфраструктуры (ед./км)	0,00
	Количество аварий на системах коммунальной инфраструктуры (ед.)	0
3.2.	Продолжительность (бесперебойность) поставки товаров и услуг (час./день)	24
	Количество часов предоставления услуг в отчетном периоде (часов)	8760
3.3.	Удельный вес сетей, нуждающихся в замене (%)	75,00
	Протяженность сетей, нуждающихся в замене (км):	5,67
4. Показатели энергетической эффективности		
4.1.	Доля потерь воды в централизованных системах водоснабжения при транспортировке в общем объеме воды, поданной в водопроводную сеть, %	9,09
4.2.	Удельный расход электрической энергии, потребляемой в технологическом процессе подготовки питьевой воды, на единицу объема воды, отпускаемой в сеть, кВт*ч/куб.м	2,46
4.3.	Удельный расход электрической энергии, потребляемой в технологическом процессе транспортировки питьевой воды, на единицу объема воды, отпускаемой в сеть, кВт*ч/куб.м	0,00

8. Мероприятия, направленные на повышение качества обслуживания абонентов
Мероприятий нет.

Руководитель
агентства по тарифам
Приморского края В.И. Мосензова

Приложение № 20
к постановлению
агентства по тарифам Приморского края
от 17 ноября 2022 года № 59/1

Приложение № 22
к постановлению
агентства по тарифам Приморского края
от 10 декабря 2020 года № 63/1

Производственная программа
федерального государственного бюджетного учреждения
«Центральное жилищно-коммунальное управление»
Министерства обороны Российской Федерации,
осуществляющего деятельность в сфере водоснабжения
(питьевая вода) на территории Варфоломеевского сельского
поселения Яковлевского муниципального района,
на период с 01.01.2021 по 31.12.2025

ПАСПОРТ ПРОИЗВОДСТВЕННОЙ ПРОГРАММЫ

Наименование программы	Производственная программа в сфере водоснабжения (питьевая вода) федерального государственного бюджетного учреждения «Центральное жилищно-коммунальное управление» Министерства обороны Российской Федерации на период с 01.01.2021 по 31.12.2025 (далее по тексту – производственная программа)
Наименование регулируемой организации, в отношении которой разрабатывается производственная программа, ее местонахождение	Федеральное государственное бюджетное учреждение «Центральное жилищно-коммунальное управление» Министерства обороны Российской Федерации (ОГРН 1027700430889, ИНН 7729314745); Спартаковская улица, дом 2Б, город Москва, 105005

Наименование уполномоченного органа, утвердившего производственную программу, его местонахождение	Агентство по тарифам Приморского края; ул. Алеутская, д. 45а, город Владивосток, 690110
Срок реализации производственной программы	с 01.01.2021 по 31.12.2025

1. Перечень плановых мероприятий по ремонту объектов централизованных систем водоснабжения, мероприятий, направленных на улучшение качества питьевой воды, мероприятий по энергосбережению и повышению энергетической эффективности, график их реализации

Наименование мероприятия	График реализации
Мероприятия по текущему ремонту	с 01.01.2021 по 31.12.2025

2. Планируемый объем подачи воды

№ п/п	Период долгосрочного периода регулирования	Объем подачи воды, тыс. куб. м
1	с 01.01.2021 по 31.12.2021	30,31
2	с 01.01.2022 по 31.12.2022	7,18
3	с 01.01.2023 по 31.12.2023	6,96
4	с 01.01.2024 по 31.12.2024	6,96
5	с 01.01.2025 по 31.12.2025	6,96

3. Объем финансовых потребностей, необходимых для реализации производственной программы

№ п/п	Период долгосрочного периода регулирования	Объем финансовых потребностей, тыс. руб.
1	с 01.01.2021 по 31.12.2021	551,32
2	с 01.01.2022 по 31.12.2022	135,57
3	с 01.01.2023 по 31.12.2023	142,20
4	с 01.01.2024 по 31.12.2024	148,49
5	с 01.01.2025 по 31.12.2025	161,06

4. График реализации мероприятий производственной программы
Реализация мероприятий производственной программы запланирована с 01.01.2021 по 31.12.2025.

5. Плановые значения показателей надежности, качества, энергетической эффективности объектов централизованных систем водоснабжения

№ п/п	Наименование показателя	Единица измерения	Плановые значения показателей				
			2021	2022	2023	2024	2025
1. Показатели качества питьевой воды							
1.1.	Доля проб питьевой воды, подаваемой с источников водоснабжения в распределительную водопроводную сеть, не соответствующих установленным требованиям, в общем объеме проб, отобранных по результатам производственного контроля качества питьевой воды	%	0	0	0	0	0
1.2.	Доля проб питьевой воды в распределительной водопроводной сети, не соответствующих установленным требованиям, в общем объеме проб, отобранных по результатам производственного контроля качества питьевой воды	%	0	0	0	0	0
2. Показатель надежности и бесперебойности водоснабжения							
2.1.	Количество перерывов в подаче воды, возникших в результате аварий, повреждений и иных технологических нарушений на объектах централизованной системы водоснабжения, в расчете на протяженность водопроводной сети в год	ед./км	0	0	0	0	0
3. Показатели энергетической эффективности							
3.1.	Доля потерь воды в централизованных системах водоснабжения при транспортировке в общем объеме воды, поданной в водопроводную сеть	%	0,14	0,14	0,14	0,14	0,14
3.2.	Удельный расход электрической энергии, потребляемой в технологическом процессе подготовки и транспортировки питьевой воды, на единицу объема воды	кВт*ч/куб.м	0,63	0,63	0,63	0,63	0,63

6. Расчет эффективности производственной программы

№ п/п	Наименование показателя	Динамика изменения, %				
		2021/2020	2022/2021	2023/2022	2024/2023	2025/2024
1. Показатели качества питьевой воды						
1.1.	Доля проб питьевой воды, подаваемой с источников водоснабжения в распределительную водопроводную сеть, не соответствующих установленным требованиям, в общем объеме проб, отобранных по результатам производственного контроля качества питьевой воды	100	100	100	100	100
1.2.	Доля проб питьевой воды в распределительной водопроводной сети, не соответствующих установленным требованиям, в общем объеме проб, отобранных по результатам производственного контроля качества питьевой воды	100	100	100	100	100
2. Показатель надежности и бесперебойности водоснабжения						
2.1.	Количество перерывов в подаче воды, возникших в результате аварий, повреждений и иных технологических нарушений на объектах централизованной системы водоснабжения, в расчете на протяженность водопроводной сети в год	100	100	100	100	100
3. Показатели энергетической эффективности						
3.1.	Доля потерь воды в централизованных системах водоснабжения при транспортировке в общем объеме воды, поданной в водопроводную сеть	3,52	100	100	100	100
3.2.	Удельный расход электрической энергии, потребляемой в технологическом процессе подготовки и транспортировки питьевой воды, на единицу объема воды	100	100	100	100	100
4. Расходы на реализацию производственной программы						
4.1.	Объем финансовых потребностей	98,82	24,59	103,36	104,43	108,46

7. Отчет об исполнении производственной программы за истекший период регулирования

№ п/п	Наименование показателей	Текущий отчетный период с 01.01.2021 по 31.12.2021 гг.
1	2	3
1. Обеспечение объемов производства товаров (оказания услуг)		
1.1.	Объем поднятой воды (тыс.куб.м)	7,40
1.2.	Объем реализации (тыс.куб.м)	6,73
	в т.ч. - населению	0,36
	- бюджетным организациям	0,79
	- прочим потребителям	5,58
1.3.	Объем потерь (тыс.куб.м)	0,67
1.4.	Объем отпуска в сеть (тыс.куб.м)	7,40
1.5.	Справочно: расходы на собственные технологические нужды системы водоснабжения (тыс. куб. м)	0
	расходы воды на хозяйственно-бытовые нужды (тыс.куб.м)	0
	Протяженность сетей (всех видов в однотрубном представлении), (км)	1,18
1.6.	Удельное водопотребление (куб.м/чел)	22,50
	Численность населения, пользующихся услугами данной организации (чел.)	16
2. 1. Показатели качества питьевой воды		
2.1.	Доля проб питьевой воды, подаваемой с источников водоснабжения в распределительную водопроводную сеть, не соответствующих установленным требованиям, в общем объеме проб, %	0
2.2.	Доля проб питьевой воды в распределительной водопроводной сети, не соответствующих установленным требованиям, в общем объеме проб, %	0
3. Показатели надежности и бесперебойности оказываемых услуг		
3.1.	Аварийность систем коммунальной инфраструктуры (ед./км)	0
	Количество аварий на системах коммунальной инфраструктуры (ед.)	0
3.2.	Продолжительность (бесперебойность) поставки товаров и услуг (час./день)	24
	Количество часов предоставления услуг в отчетном периоде (часов)	8760
3.3.	Удельный вес сетей, нуждающихся в замене (%)	75,00
	Протяженность сетей, нуждающихся в замене (км):	0,885
4. Показатели энергетической эффективности		
4.1.	Доля потерь воды в централизованных системах водоснабжения при транспортировке в общем объеме воды, поданной в водопроводную сеть, %	9,09
4.2.	Удельный расход электрической энергии, потребляемой в технологическом процессе подготовки питьевой воды, на единицу объема воды, отпускаемой в сеть, кВт*ч/куб.м	2,75
4.3.	Удельный расход электрической энергии, потребляемой в технологическом процессе транспортировки питьевой воды, на единицу объема воды, отпускаемой в сеть, кВт*ч/куб.м	0,00

8. Мероприятия, направленные на повышение качества обслуживания абонентов
Мероприятий нет.

Руководитель
агентства по тарифам
Приморского края В.И. Мосензова

Приложение № 21
к постановлению
агентства по тарифам Приморского края
от 17 ноября 2022 года № 59/1

Приложение № 23
к постановлению
агентства по тарифам Приморского края
от 10 декабря 2020 года № 63/1

Производственная программа
федерального государственного бюджетного учреждения
«Центральное жилищно-коммунальное управление»
Министерства обороны Российской Федерации,
осуществляющего деятельность в сфере водоснабжения
(питьевая вода) на территории Новосысоевского сельского
поселения Яковлевского муниципального района,
на период с 01.01.2021 по 31.12.2025

ПАСПОРТ ПРОИЗВОДСТВЕННОЙ ПРОГРАММЫ

Наименование программы	Производственная программа в сфере водоснабжения (питьевая вода) федерального государственного бюджетного учреждения «Центральное жилищно-коммунальное управление» Министерства обороны Российской Федерации на период с 01.01.2021 по 31.12.2025 (далее по тексту – производственная программа)

Наименование регулируемой организации, в отношении которой разрабатывается производственная программа, ее местонахождение	Федеральное государственное бюджетное учреждение «Центральное жилищно-коммунальное управление» Министерства обороны Российской Федерации (ОГРН 1027700430889, ИНН 7729314745); Спартаковская улица, дом 2Б, город Москва, 105005
Наименование уполномоченного органа, утвердившего производственную программу, его местонахождение	Агентство по тарифам Приморского края; ул. Алеутская, д. 45а, город Владивосток, 690110
Срок реализации производственной программы	с 01.01.2021 по 31.12.2025

1. Перечень плановых мероприятий по ремонту объектов централизованных систем водоснабжения, мероприятий, направленных на улучшение качества питьевой воды, мероприятий по энергосбережению и повышению энергетической эффективности, график их реализации

Наименование мероприятия	График реализации
Мероприятия по текущему ремонту	с 01.01.2021 по 31.12.2025

2. Планируемый объем подачи воды

№ п/п	Период долгосрочного периода регулирования	Объем подачи воды, тыс. куб. м
1	с 01.01.2021 по 31.12.2021	363,82
2	с 01.01.2022 по 31.12.2022	265,95
3	с 01.01.2023 по 31.12.2023	265,95
4	с 01.01.2024 по 31.12.2024	265,95
5	с 01.01.2025 по 31.12.2025	265,95

3. Объем финансовых потребностей, необходимых для реализации производственной программы

№ п/п	Период долгосрочного периода регулирования	Объем финансовых потребностей, тыс. руб.
1	с 01.01.2021 по 31.12.2021	6624,69
2	с 01.01.2022 по 31.12.2022	5034,82
3	с 01.01.2023 по 31.12.2023	5500,71
4	с 01.01.2024 по 31.12.2024	5688,80
5	с 01.01.2025 по 31.12.2025	6010,38

4. График реализации мероприятий производственной программы
Реализация мероприятий производственной программы запланирована с 01.01.2021 по 31.12.2025.

5. Плановые значения показателей надежности, качества, энергетической эффективности объектов централизованных систем водоснабжения

№ п/п	Наименование показателя	Единица измерения	Плановые значения показателей				
			2021	2022	2023	2024	2025
1. Показатели качества питьевой воды							
1.1.	Доля проб питьевой воды, подаваемой с источников водоснабжения в распределительную водопроводную сеть, не соответствующих установленным требованиям, в общем объеме проб, отобранных по результатам производственного контроля качества питьевой воды	%	0	0	0	0	0
1.2.	Доля проб питьевой воды в распределительной водопроводной сети, не соответствующих установленным требованиям, в общем объеме проб, отобранных по результатам производственного контроля качества питьевой воды	%	0	0	0	0	0
2. Показатель надежности и бесперебойности водоснабжения							
2.1.	Количество перерывов в подаче воды, возникших в результате аварий, повреждений и иных технологических нарушений на объектах централизованной системы водоснабжения, в расчете на протяженность водопроводной сети в год	ед./км	0	0	0	0	0
3. Показатели энергетической эффективности							
3.1.	Доля потерь воды в централизованных системах водоснабжения при транспортировке в общем объеме воды, поданной в водопроводную сеть	%	0,99	0,99	0,99	0,99	0,99
3.2.	Удельный расход электрической энергии, потребляемой в технологическом процессе подготовки и транспортировки питьевой воды, на единицу объема воды	кВт*ч/куб.м	0,95	0,95	0,95	0,95	0,95

6. Расчет эффективности производственной программы

№ п/п	Наименование показателя	Динамика изменения, %				
		2021/2020	2022/2021	2023/2022	2024/2023	2025/2024
1. Показатели качества питьевой воды						
1.1.	Доля проб питьевой воды, подаваемой с источников водоснабжения в распределительную водопроводную сеть, не соответствующих установленным требованиям, в общем объеме проб, отобранных по результатам производственного контроля качества питьевой воды	100	100	100	100	100
1.2.	Доля проб питьевой воды в распределительной водопроводной сети, не соответствующих установленным требованиям, в общем объеме проб, отобранных по результатам производственного контроля качества питьевой воды	100	100	100	100	100
2. Показатель надежности и бесперебойности водоснабжения						
2.1.	Количество перерывов в подаче воды, возникших в результате аварий, повреждений и иных технологических нарушений на объектах централизованной системы водоснабжения, в расчете на протяженность водопроводной сети в год	100	100	100	100	100
3. Показатели энергетической эффективности						
3.1.	Доля потерь воды в централизованных системах водоснабжения при транспортировке в общем объеме воды, поданной в водопроводную сеть	32,87	100	100	100	100
3.2.	Удельный расход электрической энергии, потребляемой в технологическом процессе подготовки и транспортировки питьевой воды, на единицу объема воды	100	100	100	100	100
4. Расходы на реализацию производственной программы						
4.1.	Объем финансовых потребностей	98,74	76,00	106,83	103,42	105,65

7. Отчет об исполнении производственной программы за истекший период регулирования

№ п/п	Наименование показателей	Текущий отчетный период с 01.01.2021 по 31.12.2021 гг.
1	2	3
1. Обеспечение объемов производства товаров (оказания услуг)		
1.1.	Объем поднятой воды (тыс.куб.м)	198,78
1.2.	Объем реализации (тыс.куб.м)	180,71
	в т.ч. - населению	102,65
	- бюджетным организациям	67,18
	- прочим потребителям	10,88
1.3.	Объем потерь (тыс.куб.м)	18,07
1.4.	Объем отпуска в сеть (тыс.куб.м)	198,78
1.5.	Справочно: расходы на собственные технологические нужды системы водоснабжения (тыс. куб. м)	0
	расходы воды на хозяйственно-бытовые нужды (тыс.куб.м)	0
	Протяженность сетей (всех видов в однотрубном представлении), (км)	25,12
1.6.	Удельное водопотребление (куб.м/чел)	35,27
	Численность населения, пользующихся услугами данной организации (чел.)	2910
2. 1. Показатели качества питьевой воды		
2.1.	Доля проб питьевой воды, подаваемой с источников водоснабжения в распределительную водопроводную сеть, не соответствующих установленным требованиям, в общем объеме проб, %	0
2.2.	Доля проб питьевой воды в распределительной водопроводной сети, не соответствующих установленным требованиям, в общем объеме проб, %	0
3. Показатели надежности и бесперебойности оказываемых услуг		
3.1.	Аварийность систем коммунальной инфраструктуры (ед./км)	0,00
	Количество аварий на системах коммунальной инфраструктуры (ед.)	0
3.2.	Продолжительность (бесперебойность) поставки товаров и услуг (час./день)	24
	Количество часов предоставления услуг в отчетном периоде (часов)	8784
3.3.	Удельный вес сетей, нуждающихся в замене (%)	75,00
	Протяженность сетей, нуждающихся в замене (км):	18,84
4. Показатели энергетической эффективности		
4.1.	Доля потерь воды в централизованных системах водоснабжения при транспортировке в общем объеме воды, поданной в водопроводную сеть, %	9,09
4.2.	Удельный расход электрической энергии, потребляемой в технологическом процессе подготовки питьевой воды, на единицу объема воды, отпускаемой в сеть, кВт*ч/куб.м	2,81
4.3.	Удельный расход электрической энергии, потребляемой в технологическом процессе транспортировки питьевой воды, на единицу объема воды, отпускаемой в сеть, кВт*ч/куб.м	0,00

8. Мероприятия, направленные на повышение качества обслуживания абонентов
Мероприятий нет.

Руководитель
агентства по тарифам
Приморского края В.И. Мосензова

Приложение № 22
к постановлению
агентства по тарифам Приморского края
от 17 ноября 2022 года № 59/1

Приложение № 24
к постановлению
агентства по тарифам Приморского края
от 10 декабря 2020 года № 63/1

**Производственная программа
федерального государственного бюджетного учреждения
«Центральное жилищно-коммунальное управление»
Министерства обороны Российской Федерации,
осуществляющего деятельность в сфере водоснабжения
(питьевая вода) на территории Яковлевского сельского
поселения Яковлевского муниципального района,
на период с 01.01.2021 по 31.12.2025**

ПАСПОРТ ПРОИЗВОДСТВЕННОЙ ПРОГРАММЫ

Наименование программы	Производственная программа в сфере водоснабжения (питьевая вода) федерального государственного бюджетного учреждения «Центральное жилищно-коммунальное управление» Министерства обороны Российской Федерации на период с 01.01.2021 по 31.12.2025 (далее по тексту – производственная программа)
Наименование регулируемой организации, в отношении которой разрабатывается производственная программа, ее местонахождение	Федеральное государственное бюджетное учреждение «Центральное жилищно-коммунальное управление» Министерства обороны Российской Федерации (ОГРН 1027700430889, ИНН 7729314745); Спартаковская улица, дом 2Б, город Москва, 105005
Наименование уполномоченного органа, утвердившего производственную программу, его местонахождение	Агентство по тарифам Приморского края; ул. Алеутская, д. 45а, город Владивосток, 690110
Срок реализации производственной программы	с 01.01.2021 по 31.12.2025

1. Перечень плановых мероприятий по ремонту объектовцентрализованных систем водоснабжения, мероприятий, направленных на улучшение качества питьевой воды, мероприятий по энергосбережению и повышению энергетической эффективности, график их реализации

Наименование мероприятия	График реализации
Мероприятия по текущему ремонту	с 01.01.2021 по 31.12.2025

2. Планируемый объем подачи воды

№ п/п	Период долгосрочного периода регулирования	Объем подачи воды, тыс. куб. м
1	с 01.01.2021 по 31.12.2021	50,17
2	с 01.01.2022 по 31.12.2022	47,66
3	с 01.01.2023 по 31.12.2023	42,89
4	с 01.01.2024 по 31.12.2024	42,89
5	с 01.01.2025 по 31.12.2025	42,89

3. Объем финансовых потребностей, необходимых для реализации производственной программы

№ п/п	Период долгосрочного периода регулирования	Объем финансовых потребностей, тыс. руб.
1	с 01.01.2021 по 31.12.2021	915,70
2	с 01.01.2022 по 31.12.2022	905,45
3	с 01.01.2023 по 31.12.2023	882,44
4	с 01.01.2024 по 31.12.2024	918,76
5	с 01.01.2025 по 31.12.2025	977,94

4. График реализации мероприятий производственной программы
Реализация мероприятий производственной программы запланирована с 01.01.2021 по 31.12.2025.

5. Плановые значения показателей надежности, качества, энергетической эффективности объектов централизованных систем водоснабжения

№ п/п	Наименование показателя	Единица измерения	Плановые значения показателей				
			2021	2022	2023	2024	2025
1. Показатели качества питьевой воды							
1.1.	Доля проб питьевой воды, подаваемой с источников водоснабжения в распределительную водопроводную сеть, не соответствующих установленным требованиям, в общем объеме проб, отобранных по результатам производственного контроля качества питьевой воды	%	0	0	0	0	0
1.2.	Доля проб питьевой воды в распределительной водопроводной сети, не соответствующих установленным требованиям, в общем объеме проб, отобранных по результатам производственного контроля качества питьевой воды	%	0	0	0	0	0
2. Показатель надежности и бесперебойности водоснабжения							
2.1.	Количество перерывов в подаче воды, возникших в результате аварий, повреждений и иных технологических нарушений на объектах централизованной системы водоснабжения, в расчете на протяженность водопроводной сети в год	ед./км	0	0	0	0	0
3. Показатели энергетической эффективности							
3.1.	Доля потерь воды в централизованных системах водоснабжения при транспортировке в общем объеме воды, поданной в водопроводную сеть	%	0,11	0,11	0,11	0,11	0,11
3.2.	Удельный расход электрической энергии, потребляемой в технологическом процессе подготовки и транспортировки питьевой воды, на единицу объема воды	кВт*ч/куб.м	0,63	0,63	0,63	0,63	0,63

6. Расчет эффективности производственной программы

№ п/п	Наименование показателя	Динамика изменения, %				
		2021/2020	2022/2021	2023/2022	2024/2023	2025/2024
1. Показатели качества питьевой воды						
1.1.	Доля проб питьевой воды, подаваемой с источников водоснабжения в распределительную водопроводную сеть, не соответствующих установленным требованиям, в общем объеме проб, отобранных по результатам производственного контроля качества питьевой воды	100	100	100	100	100
1.2.	Доля проб питьевой воды в распределительной водопроводной сети, не соответствующих установленным требованиям, в общем объеме проб, отобранных по результатам производственного контроля качества питьевой воды	100	100	100	100	100
2. Показатель надежности и бесперебойности водоснабжения						
2.1.	Количество перерывов в подаче воды, возникших в результате аварий, повреждений и иных технологических нарушений на объектах централизованной системы водоснабжения, в расчете на протяженность водопроводной сети в год	100	100	100	100	100
3. Показатели энергетической эффективности						
3.1.	Доля потерь воды в централизованных системах водоснабжения при транспортировке в общем объеме воды, поданной в водопроводную сеть	11,41	100	100	100	100
3.2.	Удельный расход электрической энергии, потребляемой в технологическом процессе подготовки и транспортировки питьевой воды, на единицу объема воды	100	100	100	100	100
4. Расходы на реализацию производственной программы						
4.1.	Объем финансовых потребностей	102,54	98,89	91,50	104,12	106,44

7. Отчет об исполнении производственной программы за истекший период регулирования

№ п/п	Наименование показателей	Текущий отчетный период с 01.01.2021 по 31.12.2021 гг.
1	2	3
1. Обеспечение объемов производства товаров (оказания услуг)		
1.1.	Объем поднятой воды (тыс.куб.м)	19,12
1.2.	Объем реализации (тыс.куб.м)	17,38
	в т.ч. - населению	11,36
	- бюджетным организациям	2,11
	- прочим потребителям	3,91
1.3.	Объем потерь (тыс.куб.м)	1,738
1.4.	Объем отпуска в сеть (тыс.куб.м)	19,12
1.5.	Справочно: расходы на собственные технологические нужды системы водоснабжения (тыс. куб. м)	0
	расходы воды на хозяйственно-бытовые нужды (тыс.куб.м)	0
	Протяженность сетей (всех видов в однотрубном представлении), (км)	1,28
1.6.	Удельное водопотребление (куб.м/чел)	30,62
	Численность населения, пользующихся услугами данной организации (чел.)	371
2. 1. Показатели качества питьевой воды		
2.1.	Доля проб питьевой воды, подаваемой с источников водоснабжения в распределительную водопроводную сеть, не соответствующих установленным требованиям, в общем объеме проб, %	0
2.2.	Доля проб питьевой воды в распределительной водопроводной сети, не соответствующих установленным требованиям, в общем объеме проб, %	0
3. Показатели надежности и бесперебойности оказываемых услуг		
3.1.	Аварийность систем коммунальной инфраструктуры (ед./км)	0,00
	Количество аварий на системах коммунальной инфраструктуры (ед.)	0
3.2.	Продолжительность (бесперебойность) поставки товаров и услуг (час./день)	24
	Количество часов предоставления услуг в отчетном периоде (часов)	8760
3.3.	Удельный вес сетей, нуждающихся в замене (%)	75,00
	Протяженность сетей, нуждающихся в замене (км):	0,96
4. Показатели энергетической эффективности		
4.1.	Доля потерь воды в централизованных системах водоснабжения при транспортировке в общем объеме воды, поданной в водопроводную сеть, %	9,09
4.2.	Удельный расход электрической энергии, потребляемой в технологическом процессе подготовки питьевой воды, на единицу объема воды, отпускаемой в сеть, кВт*ч/куб.м	7,58
4.3.	Удельный расход электрической энергии, потребляемой в технологическом процессе транспортировки питьевой воды, на единицу объема воды, отпускаемой в сеть, кВт*ч/куб.м	0,00

8. Мероприятия, направленные на повышение качества обслуживания абонентов
Мероприятий нет.

*Руководитель
агентства по тарифам
Приморского края В.И. Мосензова*

Приложение № 23
к постановлению
агентства по тарифам Приморского края
от 17 ноября 2022 года № 59/1

Приложение № 25
к постановлению
агентства по тарифам Приморского края
от 10 декабря 2020 года № 63/1

**Производственная программа
федерального государственного бюджетного учреждения
«Центральное жилищно-коммунальное управление»
Министерства обороны Российской Федерации,
осуществляющего деятельность в сфере водоснабжения
(питьевая вода) на территории Новицкого сельского поселения
Партизанского муниципального района,
на период с 01.01.2021 по 31.12.2025**

ПАСПОРТ ПРОИЗВОДСТВЕННОЙ ПРОГРАММЫ

Наименование программы	Производственная программа в сфере водоснабжения (питьевая вода) федерального государственного бюджетного учреждения «Центральное жилищно-коммунальное управление» Министерства обороны Российской Федерации на период с 01.01.2021 по 31.12.2025 (далее по тексту – производственная программа)
Наименование регулируемой организации, в отношении которой разрабатывается производственная программа, ее местонахождение	Федеральное государственное бюджетное учреждение «Центральное жилищно-коммунальное управление» Министерства обороны Российской Федерации (ОГРН 1027700430889, ИНН 7729314745); Спартаковская улица, дом 2Б, город Москва, 105005
Наименование уполномоченного органа, утвердившего производственную программу, его местонахождение	Агентство по тарифам Приморского края; ул. Алеутская, д. 45а, город Владивосток, 690110
Срок реализации производственной программы	с 01.01.2021 по 31.12.2025

1. Перечень плановых мероприятий по ремонту объектов централизованных систем водоснабжения, мероприятий, направленных на улучшение качества питьевой воды, мероприятий по энергосбережению и повышению энергетической эффективности, график их реализации

Наименование мероприятия	График реализации
Мероприятия по текущему ремонту	с 01.01.2021 по 31.12.2025

2. Планируемый объем подачи воды

№ п/п	Период долгосрочного периода регулирования	Объем подачи воды, тыс. куб. м
1	с 01.01.2021 по 31.12.2021	142,04
2	с 01.01.2022 по 31.12.2022	133,97
3	с 01.01.2023 по 31.12.2023	121,70
4	с 01.01.2024 по 31.12.2024	121,70
5	с 01.01.2025 по 31.12.2025	121,70

3. Объем финансовых потребностей, необходимых для реализации производственной программы

№ п/п	Период долгосрочного периода регулирования	Объем финансовых потребностей, тыс. руб.
1	с 01.01.2021 по 31.12.2021	3977,22
2	с 01.01.2022 по 31.12.2022	3876,63
3	с 01.01.2023 по 31.12.2023	3770,88
4	с 01.01.2024 по 31.12.2024	3899,51
5	с 01.01.2025 по 31.12.2025	4033,74

4. График реализации мероприятий производственной программы
Реализация мероприятий производственной программы запланирована с 01.01.2021 по 31.12.2025.

5. Плановые значения показателей надежности, качества, энергетической эффективности объектов централизованных систем водоснабжения

№ п/п	Наименование показателя	Единица измерения	Плановые значения показателей				
			2021	2022	2023	2024	2025
1. Показатели качества питьевой воды							
1.1.	Доля проб питьевой воды, подаваемой с источников водоснабжения в распределительную водопроводную сеть, не соответствующих установленным требованиям, в общем объеме проб, отобранных по результатам производственного контроля качества питьевой воды	%	0	0	0	0	0
1.2.	Доля проб питьевой воды в распределительной водопроводной сети, не соответствующих установленным требованиям, в общем объеме проб, отобранных по результатам производственного контроля качества питьевой воды	%	0	0	0	0	0
2. Показатель надежности и бесперебойности водоснабжения							
2.1.	Количество перерывов в подаче воды, возникших в результате аварий, повреждений и иных технологических нарушений на объектах централизованной системы водоснабжения, в расчете на протяженность водопроводной сети в год	ед./км	0	0	0	0	0
3. Показатели энергетической эффективности							
3.1.	Доля потерь воды в централизованных системах водоснабжения при транспортировке в общем объеме воды, поданной в водопроводную сеть	%	0,96	0,96	0,96	0,96	0,96
3.2.	Удельный расход электрической энергии, потребляемой в технологическом процессе подготовки и транспортировки питьевой воды, на единицу объема воды	кВт*ч/ куб.м	0,70	0,70	0,70	0,70	0,70

6. Расчет эффективности производственной программы

№ п/п	Наименование показателя	Динамика изменения, %				
		2021/2020	2022/2021	2023/2022	2024/2023	2025/2024
1. Показатели качества питьевой воды						
1.1.	Доля проб питьевой воды, подаваемой с источников водоснабжения в распределительную водопроводную сеть, не соответствующих установленным требованиям, в общем объеме проб, отобранных по результатам производственного контроля качества питьевой воды	100	100	100	100	100
1.2.	Доля проб питьевой воды в распределительной водопроводной сети, не соответствующих установленным требованиям, в общем объеме проб, отобранных по результатам производственного контроля качества питьевой воды	100	100	100	100	100
2. Показатель надежности и бесперебойности водоснабжения						
2.1.	Количество перерывов в подаче воды, возникших в результате аварий, повреждений и иных технологических нарушений на объектах централизованной системы водоснабжения, в расчете на протяженность водопроводной сети в год	100	100	100	100	100
3. Показатели энергетической эффективности						
3.1.	Доля потерь воды в централизованных системах водоснабжения при транспортировке в общем объеме воды, поданной в водопроводную сеть	23,88	100	100	100	100
3.2.	Удельный расход электрической энергии, потребляемой в технологическом процессе подготовки и транспортировки питьевой воды, на единицу объема воды	100	100	100	100	100
4. Расходы на реализацию производственной программы						
4.1.	Объем финансовых потребностей	103,58	97,47	97,27	103,41	103,44

7. Отчет об исполнении производственной программы за истекший период регулирования

№ п/п	Наименование показателей	Текущий отчетный период с 01.01.2021 по 31.12.2021 гг.
1	2	3
1. Обеспечение объемов производства товаров (оказания услуг)		
1.1.	Объем поднятой воды (тыс.куб.м)	133,87
1.2.	Объем реализации (тыс.куб.м)	121,70
	в т.ч. - населению	78,71
	- бюджетным организациям	17,51
	- прочим потребителям	25,48
1.3.	Объем потерь (тыс.куб.м)	12,17
1.4.	Объем отпуска в сеть (тыс.куб.м)	133,87
1.5.	Справочно: расходы на собственные технологические нужды системы водоснабжения (тыс. куб. м)	0,00
	расходы воды на хозяйственно-бытовые нужды (тыс.куб.м)	0,00
	Протяженность сетей (всех видов в однотрубном представлении), (км)	15,55
1.6.	Удельное водопотребление (куб.м/чел)	40,28
	Численность населения, пользующихся услугами данной организации (чел.)	1954
2. 1. Показатели качества питьевой воды		
2.1.	Доля проб питьевой воды, подаваемой с источников водоснабжения в распределительную водопроводную сеть, не соответствующих установленным требованиям, в общем объеме проб, %	0
2.2.	Доля проб питьевой воды в распределительной водопроводной сети, не соответствующих установленным требованиям, в общем объеме проб, %	0
3. Показатели надежности и бесперебойности оказываемых услуг		
3.1.	Аварийность систем коммунальной инфраструктуры (ед./км)	0
	Количество аварий на системах коммунальной инфраструктуры (ед.)	0
3.2.	Продолжительность (бесперебойность) поставки товаров и услуг (час./день)	24
	Количество часов предоставления услуг в отчетном периоде (часов)	8760
3.3.	Удельный вес сетей, нуждающихся в замене (%)	75
	Протяженность сетей, нуждающихся в замене (км):	11,66
4. Показатели энергетической эффективности		
4.1.	Доля потерь воды в централизованных системах водоснабжения при транспортировке в общем объеме воды, поданной в водопроводную сеть, %	9,09
4.2.	Удельный расход электрической энергии, потребляемой в технологическом процессе подготовки питьевой воды, на единицу объема воды, отпускаемой в сеть, кВт*ч/ куб.м	1,81
4.3.	Удельный расход электрической энергии, потребляемой в технологическом процессе транспортировки питьевой воды, на единицу объема воды, отпускаемой в сеть, кВт*ч/куб.м	0,00

8. Мероприятия, направленные на повышение качества обслуживания абонентов
Мероприятий нет.

*Руководитель
агентства по тарифам
Приморского края В.И. Мосензова*

Приложение № 24
к постановлению
агентства по тарифам Приморского края
от 17 ноября 2022 года № 59/1

Приложение № 26
к постановлению
агентства по тарифам Приморского края
от 10 декабря 2020 года № 63/1

**Производственная программа
федерального государственного бюджетного учреждения
«Центральное жилищно-коммунальное управление»
Министерства обороны Российской Федерации,
осуществляющего деятельность в сфере водоснабжения
(питьевая вода) на территории Золотодолинского сельского
поселения Партизанского муниципального района,
на период с 01.01.2021 по 31.12.2025**

ПАСПОРТ ПРОИЗВОДСТВЕННОЙ ПРОГРАММЫ

Наименование программы	Производственная программа в сфере водоснабжения (питьевая вода) федерального государственного бюджетного учреждения «Центральное жилищно-коммунальное управление» Министерства обороны Российской Федерации на период с 01.01.2021 по 31.12.2025 (далее по тексту – производственная программа)
Наименование регулируемой организации, в отношении которой разрабатывается производственная программа, ее местонахождение	Федеральное государственное бюджетное учреждение «Центральное жилищно-коммунальное управление» Министерства обороны Российской Федерации (ОГРН 1027700430889, ИНН 7729314745); Спартаковская улица, дом 2Б, город Москва, 105005
Наименование уполномоченного органа, утвердившего производственную программу, его местонахождение	Агентство по тарифам Приморского края; ул. Алеутская, д. 45а, город Владивосток, 690110
Срок реализации производственной программы	с 01.01.2021 по 31.12.2025

1. Перечень плановых мероприятий по ремонту объектовцентрализованных систем водоснабжения, мероприятий, направленных на улучшение качества питьевой воды, мероприятий по энергосбережению и повышению энергетической эффективности, график их реализации

Наименование мероприятия	График реализации
Мероприятия по текущему ремонту	с 01.01.2021 по 31.12.2025

2. Планируемый объем подачи воды

№ п/п	Период долгосрочного периода регулирования	Объем подачи воды, тыс. куб. м
1	с 01.01.2021 по 31.12.2021	34,98
2	с 01.01.2022 по 31.12.2022	27,52
3	с 01.01.2023 по 31.12.2023	30,22
4	с 01.01.2024 по 31.12.2024	30,22
5	с 01.01.2025 по 31.12.2025	30,22

3. Объем финансовых потребностей, необходимых для реализации производственной программы

№ п/п	Период долгосрочного периода регулирования	Объем финансовых потребностей, тыс. руб.
1	с 01.01.2021 по 31.12.2021	1006,39
2	с 01.01.2022 по 31.12.2022	824,14
3	с 01.01.2023 по 31.12.2023	956,30
4	с 01.01.2024 по 31.12.2024	985,18
5	с 01.01.2025 по 31.12.2025	1027,70

4. График реализации мероприятий производственной программы
Реализация мероприятий производственной программы запланирована с 01.01.2021 по 31.12.2025.

5. Плановые значения показателей надежности, качества, энергетической эффективности объектов централизованных систем водоснабжения

№ п/п	Наименование показателя	Единица измерения	Плановые значения показателей				
			2021	2022	2023	2024	2025
1. Показатели качества питьевой воды							
1.1.	Доля проб питьевой воды, подаваемой с источников водоснабжения в распределительную водопроводную сеть, не соответствующих установленным требованиям, в общем объеме проб, отобранных по результатам производственного контроля качества питьевой воды	%	0	0	0	0	0
1.2.	Доля проб питьевой воды в распределительной водопроводной сети, не соответствующих установленным требованиям, в общем объеме проб, отобранных по результатам производственного контроля качества питьевой воды	%	0	0	0	0	0
2. Показатель надежности и бесперебойности водоснабжения							
2.1.	Количество перерывов в подаче воды, возникших в результате аварий, повреждений и иных технологических нарушений на объектах централизованной системы водоснабжения, в расчете на протяженность водопроводной сети в год	ед./км	0	0	0	0	0
3. Показатели энергетической эффективности							
3.1.	Доля потерь воды в централизованных системах водоснабжения при транспортировке в общем объеме воды, поданной в водопроводную сеть	%	5,48	5,48	5,48	5,48	5,48
3.2.	Удельный расход электрической энергии, потребляемой в технологическом процессе подготовки и транспортировки питьевой воды, на единицу объема воды	кВт*ч/куб.м	0,30	0,30	0,30	0,30	0,30

6. Расчет эффективности производственной программы

№ п/п	Наименование показателя	Динамика изменения, %				
		2021/2020	2022/2021	2023/2022	2024/2023	2025/2024
1. Показатели качества питьевой воды						
1.1.	Доля проб питьевой воды, подаваемой с источников водоснабжения в распределительную водопроводную сеть, не соответствующих установленным требованиям, в общем объеме проб, отобранных по результатам производственного контроля качества питьевой воды	100	100	100	100	100
1.2.	Доля проб питьевой воды в распределительной водопроводной сети, не соответствующих установленным требованиям, в общем объеме проб, отобранных по результатам производственного контроля качества питьевой воды	100	100	100	100	100
2. Показатель надежности и бесперебойности водоснабжения						
2.1.	Количество перерывов в подаче воды, возникших в результате аварий, повреждений и иных технологических нарушений на объектах централизованной системы водоснабжения, в расчете на протяженность водопроводной сети в год	100	100	100	100	100
3. Показатели энергетической эффективности						
3.1.	Доля потерь воды в централизованных системах водоснабжения при транспортировке в общем объеме воды, поданной в водопроводную сеть	182,63	100	100	100	100
3.2.	Удельный расход электрической энергии, потребляемой в технологическом процессе подготовки и транспортировки питьевой воды, на единицу объема воды	100	100	100	100	100
4. Расходы на реализацию производственной программы						
4.1.	Объем финансовых потребностей	98,91	81,89	111,44	103,02	104,32

7. Отчет об исполнении производственной программы за истекший период регулирования

№ п/п	Наименование показателей	Текущий отчетный период с 01.01.2021 по 31.12.2021 гг.
1	2	3
1. Обеспечение объемов производства товаров (оказания услуг)		
1.1.	Объем поднятой воды (тыс.куб.м)	32,21
1.2.	Объем реализации (тыс.куб.м)	29,28
	в т.ч. - населению	16,94
	- бюджетным организациям	8,94
	- прочим потребителям	3,41
1.3.	Объем потерь (тыс.куб.м)	2,93
1.4.	Объем отпуска в сеть (тыс.куб.м)	32,21
1.5.	Справочно: расходы на собственные технологические нужды системы водоснабжения (тыс. куб. м)	0
	расходы воды на хозяйственно-бытовые нужды (тыс.куб.м)	0
	Протяженность сетей (всех видов в однотрубном представлении), (км)	1,85
1.6.	Удельное водопотребление (куб.м/чел)	39,40
	Численность населения, пользующихся услугами данной организации (чел.)	430
2. 1. Показатели качества питьевой воды		
2.1.	Доля проб питьевой воды, подаваемой с источников водоснабжения в распределительную водопроводную сеть, не соответствующих установленным требованиям, в общем объеме проб, %	0
2.2.	Доля проб питьевой воды в распределительной водопроводной сети, не соответствующих установленным требованиям, в общем объеме проб, %	0
3. Показатели надежности и бесперебойности оказываемых услуг		
3.1.	Аварийность систем коммунальной инфраструктуры (ед./км)	0
	Количество аварий на системах коммунальной инфраструктуры (ед.)	1
3.2.	Продолжительность (бесперебойность) поставки товаров и услуг (час./день)	24
	Количество часов предоставления услуг в отчетном периоде (часов)	8760
3.3.	Удельный вес сетей, нуждающихся в замене (%)	75
	Протяженность сетей, нуждающихся в замене (км):	1,4
4. Показатели энергетической эффективности		
4.1.	Доля потерь воды в централизованных системах водоснабжения при транспортировке в общем объеме воды, поданной в водопроводную сеть, %	9,09
4.2.	Удельный расход электрической энергии, потребляемой в технологическом процессе подготовки питьевой воды, на единицу объема воды, отпускаемой в сеть, кВт*ч/куб.м	1,23
4.3.	Удельный расход электрической энергии, потребляемой в технологическом процессе транспортировки питьевой воды, на единицу объема воды, отпускаемой в сеть, кВт*ч/куб.м	0,00

8. Мероприятия, направленные на повышение качества обслуживания абонентов
Мероприятий нет.

Руководитель
агентства по тарифам
Приморского края В.И. Мосензова

Приложение № 25
к постановлению
агентства по тарифам Приморского края
от 17 ноября 2022 года № 59/1

Приложение № 27
к постановлению
агентства по тарифам Приморского края
от 10 декабря 2020 года № 63/1

Производственная программа
федерального государственного бюджетного учреждения
«Центральное жилищно-коммунальное управление»
Министерства обороны Российской Федерации,
осуществляющего деятельность в сфере водоснабжения
(питьевая вода) на территории с. Валентин Лазовского
муниципального округа,
на период с 01.01.2021 по 31.12.2025

ПАСПОРТ ПРОИЗВОДСТВЕННОЙ ПРОГРАММЫ

Наименование программы	Производственная программа в сфере водоснабжения (питьевая вода) федерального государственного бюджетного учреждения «Центральное жилищно-коммунальное управление» Министерства обороны Российской Федерации на период с 01.01.2021 по 31.12.2025 (далее по тексту – производственная программа)
Наименование регулируемой организации, в отношении которой разрабатывается производственная программа, ее местонахождение	Федеральное государственное бюджетное учреждение «Центральное жилищно-коммунальное управление» Министерства обороны Российской Федерации (ОГРН 1027700430889, ИНН 7729314745); Спартаковская улица, дом 2Б, город Москва, 105005
Наименование уполномоченного органа, утвердившего производственную программу, его местонахождение	Агентство по тарифам Приморского края; ул. Алеутская, д. 45а, город Владивосток, 690110
Срок реализации производственной программы	с 01.01.2021 по 31.12.2025

1. Перечень плановых мероприятий по ремонту объектовцентрализованных систем водоснабжения, мероприятий, направленных на улучшение качества питьевой воды, мероприятий по энергосбережению и повышению энергетической эффективности, график их реализации

Наименование мероприятия	График реализации
Мероприятия по текущему ремонту	с 01.01.2021 по 31.12.2025

2. Планируемый объем подачи воды

№ п/п	Период долгосрочного периода регулирования	Объем подачи воды, тыс. куб. м
1	с 01.01.2021 по 31.12.2021	2,34
2	с 01.01.2022 по 31.12.2022	1,66
3	с 01.01.2023 по 31.12.2023	3,25
4	с 01.01.2024 по 31.12.2024	3,25
5	с 01.01.2025 по 31.12.2025	3,25

3. Объем финансовых потребностей, необходимых для реализации производственной программы

№ п/п	Период долгосрочного периода регулирования	Объем финансовых потребностей, тыс. руб.
1	с 01.01.2021 по 31.12.2021	73,54
2	с 01.01.2022 по 31.12.2022	54,41
3	с 01.01.2023 по 31.12.2023	112,01
4	с 01.01.2024 по 31.12.2024	114,74
5	с 01.01.2025 по 31.12.2025	119,04

4. График реализации мероприятий производственной программы
Реализация мероприятий производственной программы запланирована с 01.01.2021 по 31.12.2025.

5. Плановые значения показателей надежности, качества, энергетической эффективности объектов централизованных систем водоснабжения

№ п/п	Наименование показателя	Единица измерения	Плановые значения показателей				
			2021	2022	2023	2024	2025
1. Показатели качества питьевой воды							
1.1.	Доля проб питьевой воды, подаваемой с источников водоснабжения в распределительную водопроводную сеть, не соответствующих установленным требованиям, в общем объеме проб, отобранных по результатам производственного контроля качества питьевой воды	%	0	0	0	0	0
1.2.	Доля проб питьевой воды в распределительной водопроводной сети, не соответствующих установленным требованиям, в общем объеме проб, отобранных по результатам производственного контроля качества питьевой воды	%	0	0	0	0	0
2. Показатель надежности и бесперебойности водоснабжения							
2.1.	Количество перерывов в подаче воды, возникших в результате аварий, повреждений и иных технологических нарушений на объектах централизованной системы водоснабжения, в расчете на протяженность водопроводной сети в год	ед./км	0	0	0	0	0
3. Показатели энергетической эффективности							
3.1.	Доля потерь воды в централизованных системах водоснабжения при транспортировке в общем объеме воды, поданной в водопроводную сеть	%	1,04	1,04	1,04	1,04	1,04
3.2.	Удельный расход электрической энергии, потребляемой в технологическом процессе подготовки и транспортировки питьевой воды, на единицу объема воды	кВт*ч/ куб.м	0,50	0,50	0,50	0,50	0,50

6. Расчет эффективности производственной программы

№ п/п	Наименование показателя	Динамика изменения, %				
		2021/2020	2022/2021	2023/2022	2024/2023	2025/2024
1. Показатели качества питьевой воды						
1.1.	Доля проб питьевой воды, подаваемой с источников водоснабжения в распределительную водопроводную сеть, не соответствующих установленным требованиям, в общем объеме проб, отобранных по результатам производственного контроля качества питьевой воды	100	100	100	100	100
1.2.	Доля проб питьевой воды в распределительной водопроводной сети, не соответствующих установленным требованиям, в общем объеме проб, отобранных по результатам производственного контроля качества питьевой воды	100	100	100	100	100
2. Показатель надежности и бесперебойности водоснабжения						
2.1.	Количество перерывов в подаче воды, возникших в результате аварий, повреждений и иных технологических нарушений на объектах централизованной системы водоснабжения, в расчете на протяженность водопроводной сети в год	100	100	100	100	100
3. Показатели энергетической эффективности						
3.1.	Доля потерь воды в централизованных системах водоснабжения при транспортировке в общем объеме воды, поданной в водопроводную сеть	6,51	100	100	100	100
3.2.	Удельный расход электрической энергии, потребляемой в технологическом процессе подготовки и транспортировки питьевой воды, на единицу объема воды	100	100	100	100	100
4. Расходы на реализацию производственной программы						
4.1.	Объем финансовых потребностей	243,75	104,43	205,88	102,43	103,75

7. Отчет об исполнении производственной программы за истекший период регулирования

№ п/п	Наименование показателей	Текущий отчетный период с 01.01.2021 по 31.12.2021 гг.
1	2	3
1. Обеспечение объемов производства товаров (оказания услуг)		
1.1.	Объем поднятой воды (тыс.куб.м)	3,58
1.2.	Объем реализации (тыс.куб.м)	3,25
	в т.ч. - населению	0,18
	- бюджетным организациям	2,94
	- прочим потребителям	0,13
1.3.	Объем потерь (тыс.куб.м)	0,33
1.4.	Объем отпуска в сеть (тыс.куб.м)	3,58
1.5.	Справочно: расходы на собственные технологические нужды системы водоснабжения (тыс. куб. м)	0,00
	расходы воды на хозяйственно-бытовые нужды (тыс.куб.м)	0,00
	Протяженность сетей (всех видов в однотрубном представлении), (км)	0,58
1.6.	Удельное водопотребление (куб.м/чел)	30,00
	Численность населения, пользующихся услугами данной организации (чел.)	6
2. 1. Показатели качества питьевой воды		
2.1.	Доля проб питьевой воды, подаваемой с источников водоснабжения в распределительную водопроводную сеть, не соответствующих установленным требованиям, в общем объеме проб, %	0
2.2.	Доля проб питьевой воды в распределительной водопроводной сети, не соответствующих установленным требованиям, в общем объеме проб, %	0
3. Показатели надежности и бесперебойности оказываемых услуг		
3.1.	Аварийность систем коммунальной инфраструктуры (ед./км)	1,72
	Количество аварий на системах коммунальной инфраструктуры (ед.)	1
3.2.	Продолжительность (бесперебойность) поставки товаров и услуг (час./день)	24
	Количество часов предоставления услуг в отчетном периоде (часов)	8760
3.3.	Удельный вес сетей, нуждающихся в замене (%)	75
	Протяженность сетей, нуждающихся в замене (км):	0,44
4. Показатели энергетической эффективности		
4.1.	Доля потерь воды в централизованных системах водоснабжения при транспортировке в общем объеме воды, поданной в водопроводную сеть, %	9,09
4.2.	Удельный расход электрической энергии, потребляемой в технологическом процессе подготовки питьевой воды, на единицу объема воды, отпускаемой в сеть, кВт*ч/ куб.м	5,33

4.3.	Удельный расход электрической энергии, потребляемой в технологическом процессе транспортировки питьевой воды, на единицу объема воды, отпускаемой в сеть, кВт*ч/куб.м	0,00

8. Мероприятия, направленные на повышение качества обслуживания абонентов
Мероприятий нет.

Руководитель
агентства по тарифам
Приморского края В.И. Мосензова

Приложение № 26
к постановлению
агентства по тарифам Приморского края
от 17 ноября 2022 года № 59/1

Приложение № 29
к постановлению
агентства по тарифам Приморского края
от 10 декабря 2020 года № 63/1

Производственная программа
федерального государственного бюджетного учреждения
«Центральное жилищно-коммунальное управление»
Министерства обороны Российской Федерации,
осуществляющего деятельность в сфере водоснабжения
(питьевая вода) на территории Раздольненского сельского поселения
Надеждинского муниципального района,
на период с 01.01.2021 по 31.12.2025

ПАСПОРТ ПРОИЗВОДСТВЕННОЙ ПРОГРАММЫ

Наименование программы	Производственная программа в сфере водоснабжения (питьевая вода) федерального государственного бюджетного учреждения «Центральное жилищно-коммунальное управление» Министерства обороны Российской Федерации на период с 01.01.2021 по 31.12.2025 (далее по тексту – производственная программа)
Наименование регулируемой организации, в отношении которой разрабатывается производственная программа, ее местонахождение	Федеральное государственное бюджетное учреждение «Центральное жилищно-коммунальное управление» Министерства обороны Российской Федерации (ОГРН 1027700430889, ИНН 7729314745); Спартаковская улица, дом 2Б, город Москва, 105005
Наименование уполномоченного органа, утвердившего производственную программу, его местонахождение	Агентство по тарифам Приморского края; ул. Алеутская, д. 45а, город Владивосток, 690110
Срок реализации производственной программы	с 01.01.2021 по 31.12.2025

1. Перечень плановых мероприятий по ремонту объектовцентрализованных систем водоснабжения, мероприятий, направленных на улучшение качества питьевой воды, мероприятий по энергосбережению и повышению энергетической эффективности, график их реализации

Наименование мероприятия	График реализации
Мероприятия по текущему ремонту	с 01.01.2021 по 31.12.2025

2. Планируемый объем подачи воды

№ п/п	Период долгосрочного периода регулирования	Объем подачи воды, тыс. куб. м
1	с 01.01.2021 по 31.12.2021	4,08
2	с 01.01.2022 по 31.12.2022	3,65
3	с 01.01.2023 по 31.12.2023	1,86
4	с 01.01.2024 по 31.12.2024	1,86
5	с 01.01.2025 по 31.12.2025	1,86

3. Объем финансовых потребностей, необходимых для реализации производственной программы

№ п/п	Период долгосрочного периода регулирования	Объем финансовых потребностей, тыс. руб.
1	с 01.01.2021 по 31.12.2021	109,27
2	с 01.01.2022 по 31.12.2022	101,77
3	с 01.01.2023 по 31.12.2023	53,27
4	с 01.01.2024 по 31.12.2024	53,46
5	с 01.01.2025 по 31.12.2025	55,20

4. График реализации мероприятий производственной программы
Реализация мероприятий производственной программы запланирована с 01.01.2021 по 31.12.2025.

5. Плановые значения показателей надежности, качества, энергетической эффективности объектов централизованных систем водоснабжения

№ п/п	Наименование показателя	Единица измерения	Плановые значения показателей				
			2021	2022	2023	2024	2025
1. Показатели качества питьевой воды							
1.1.	Доля проб питьевой воды, подаваемой с источников водоснабжения в распределительную водопроводную сеть, не соответствующих установленным требованиям, в общем объеме проб, отобранных по результатам производственного контроля качества питьевой воды	%	0	0	0	0	0
1.2.	Доля проб питьевой воды в распределительной водопроводной сети, не соответствующих установленным требованиям, в общем объеме проб, отобранных по результатам производственного контроля качества питьевой воды	%	0	0	0	0	0
2. Показатель надежности и бесперебойности водоснабжения							
2.1.	Количество перерывов в подаче воды, возникших в результате аварий, повреждений и иных технологических нарушений на объектах централизованной системы водоснабжения, в расчете на протяженность водопроводной сети в год	ед./км	0	0	0	0	0
3. Показатели энергетической эффективности							
3.1.	Доля потерь воды в централизованных системах водоснабжения при транспортировке в общем объеме воды, поданной в водопроводную сеть	%	0	0	0	0	0
3.2.	Удельный расход электрической энергии, потребляемой в технологическом процессе подготовки и транспортировки питьевой воды, на единицу объема воды	кВт*ч/ куб.м	0,25	0,25	0,25	0,25	0,25

6. Расчет эффективности производственной программы

№ п/п	Наименование показателя	Динамика изменения, %				
		2021/2020	2022/2021	2023/2022	2024/2023	2025/2024
1. Показатели качества питьевой воды						
1.1.	Доля проб питьевой воды, подаваемой с источников водоснабжения в распределительную водопроводную сеть, не соответствующих установленным требованиям, в общем объеме проб, отобранных по результатам производственного контроля качества питьевой воды	100	100	100	100	100
1.2.	Доля проб питьевой воды в распределительной водопроводной сети, не соответствующих установленным требованиям, в общем объеме проб, отобранных по результатам производственного контроля качества питьевой воды	100	100	100	100	100
2. Показатель надежности и бесперебойности водоснабжения						
2.1.	Количество перерывов в подаче воды, возникших в результате аварий, повреждений и иных технологических нарушений на объектах централизованной системы водоснабжения, в расчете на протяженность водопроводной сети в год	100	100	100	100	100
3. Показатели энергетической эффективности						
3.1.	Доля потерь воды в централизованных системах водоснабжения при транспортировке в общем объеме воды, поданной в водопроводную сеть	100	100	100	100	100
3.2.	Удельный расход электрической энергии, потребляемой в технологическом процессе подготовки и транспортировки питьевой воды, на единицу объема воды	100	100	100	100	100
4. Расходы на реализацию производственной программы						
4.1.	Объем финансовых потребностей	120,15	93,13	52,34	100,37	103,24

7. Отчет об исполнении производственной программы за истекший период регулирования

№ п/п	Наименование показателей	Текущий отчетный период с 01.01.2021 по 31.12.2021 гг.
1	2	3
1. Обеспечение объемов производства товаров (оказания услуг)		
1.1.	Объем поднятой воды (тыс.куб.м)	2,05
1.2.	Объем реализации (тыс.куб.м)	1,86
	в т.ч. - населению	1,26
	- бюджетным организациям	0,42
	- прочим потребителям	0,18
1.3.	Объем потерь (тыс.куб.м)	0,186
1.4.	Объем отпуска в сеть (тыс.куб.м)	2,05
1.5.	Справочно: расходы на собственные технологические нужды системы водоснабжения (тыс. куб. м)	0
	расходы воды на хозяйственно-бытовые нужды (тыс.куб.м)	0
	Протяженность сетей (всех видов в однотрубном представлении), (км)	1,4
1.6.	Удельное водопотребление (куб.м/чел)	39,38
	Численность населения, пользующихся услугами данной организации (чел.)	32
2. 1. Показатели качества питьевой воды		
2.1.	Доля проб питьевой воды, подаваемой с источников водоснабжения в распределительную водопроводную сеть, не соответствующих установленным требованиям, в общем объеме проб, %	0
2.2.	Доля проб питьевой воды в распределительной водопроводной сети, не соответствующих установленным требованиям, в общем объеме проб, %	0
3. Показатели надежности и бесперебойности оказываемых услуг		
3.1.	Аварийность систем коммунальной инфраструктуры (ед./км)	0,00
	Количество аварий на системах коммунальной инфраструктуры (ед.)	0
3.2.	Продолжительность (бесперебойность) поставки товаров и услуг (час./день)	24
	Количество часов предоставления услуг в отчетном периоде (часов)	8760

3.3.	Удельный вес сетей, нуждающихся в замене (%)	79
	Протяженность сетей, нуждающихся в замене (км):	1,1
4. Показатели энергетической эффективности		
4.1.	Доля потерь воды в централизованных системах водоснабжения при транспортировке в общем объеме воды, поданной в водопроводную сеть, %	9,09
4.2.	Удельный расход электрической энергии, потребляемой в технологическом процессе подготовки питьевой воды, на единицу объема воды, отпускаемой в сеть, кВт*ч/куб.м	0,00
4.3.	Удельный расход электрической энергии, потребляемой в технологическом процессе транспортировки питьевой воды, на единицу объема воды, отпускаемой в сеть, кВт*ч/куб.м	

8. Мероприятия, направленные на повышение качества обслуживания абонентов
Мероприятий нет.

Руководитель
агентства по тарифам
Приморского края В.И. Мосензова

Приложение № 27
к постановлению
агентства по тарифам Приморского края
от 17 ноября 2022 года № 59/1

Приложение № 30
к постановлению
агентства по тарифам Приморского края
от 10 декабря 2020 года № 63/1

Производственная программа
федерального государственного бюджетного учреждения
«Центральное жилищно-коммунальное управление»
Министерства обороны Российской Федерации,
осуществляющего деятельность в сфере водоснабжения
(питьевая вода) на территории Романовского сельского
поселения Шкотовского муниципального района,
на период с 01.01.2021 по 31.12.2025

ПАСПОРТ ПРОИЗВОДСТВЕННОЙ ПРОГРАММЫ

Наименование программы	Производственная программа в сфере водоснабжения (питьевая вода) федерального государственного бюджетного учреждения «Центральное жилищно-коммунальное управление» Министерства обороны Российской Федерации на период с 01.01.2021 по 31.12.2025 (далее по тексту – производственная программа)
Наименование регулируемой организации, в отношении которой разрабатывается производственная программа, ее местонахождение	Федеральное государственное бюджетное учреждение «Центральное жилищно-коммунальное управление» Министерства обороны Российской Федерации (ОГРН 1027700430889, ИНН 7729314745); Спартаковская улица, дом 2Б, город Москва, 105005
Наименование уполномоченного органа, утвердившего производственную программу, его местонахождение	Агентство по тарифам Приморского края; ул. Алеутская, д. 45а, город Владивосток, 690110
Срок реализации производственной программы	с 01.01.2021 по 31.12.2025

1. Перечень плановых мероприятий по ремонту объектов централизованных систем водоснабжения, мероприятий, направленных на улучшение качества питьевой воды, мероприятий по энергосбережению и повышению энергетической эффективности, график их реализации

Наименование мероприятия	График реализации
Мероприятия по текущему ремонту	с 01.01.2021 по 31.12.2025

2. Планируемый объем подачи воды

№ п/п	Период долгосрочного периода регулирования	Объем подачи воды, тыс. куб. м
1	с 01.01.2021 по 31.12.2021	1,51
2	с 01.01.2022 по 31.12.2022	1,42
3	с 01.01.2023 по 31.12.2023	1,35
4	с 01.01.2024 по 31.12.2024	1,35
5	с 01.01.2025 по 31.12.2025	1,35

3. Объем финансовых потребностей, необходимых для реализации производственной программы

№ п/п	Период долгосрочного периода регулирования	Объем финансовых потребностей, тыс. руб.
1	с 01.01.2021 по 31.12.2021	64,48
2	с 01.01.2022 по 31.12.2022	62,97
3	с 01.01.2023 по 31.12.2023	64,66
4	с 01.01.2024 по 31.12.2024	67,49
5	с 01.01.2025 по 31.12.2025	71,75

4. График реализации мероприятий производственной программы
Реализация мероприятий производственной программы запланирована с 01.01.2021 по 31.12.2025.

5. Плановые значения показателей надежности, качества, энергетической эффективности объектов централизованных систем водоснабжения

№ п/п	Наименование показателя	Единица измерения	Плановые значения показателей				
			2021	2022	2023	2024	2025
1. Показатели качества питьевой воды							
1.1.	Доля проб питьевой воды, подаваемой с источников водоснабжения в распределительную водопроводную сеть, не соответствующих установленным требованиям, в общем объеме проб, отобранных по результатам производственного контроля качества питьевой воды	%	0	0	0	0	0
1.2.	Доля проб питьевой воды в распределительной водопроводной сети, не соответствующих установленным требованиям, в общем объеме проб, отобранных по результатам производственного контроля качества питьевой воды	%	0	0	0	0	0
2. Показатель надежности и бесперебойности водоснабжения							
2.1.	Количество перерывов в подаче воды, возникших в результате аварий, повреждений и иных технологических нарушений на объектах централизованной системы водоснабжения, в расчете на протяженность водопроводной сети в год	ед./км	0	0	0	0	0
3. Показатели энергетической эффективности							
3.1.	Доля потерь воды в централизованных системах водоснабжения при транспортировке в общем объеме воды, поданной в водопроводную сеть	%	0,11	0,11	0,11	0,11	0,11
3.2.	Удельный расход электрической энергии, потребляемой в технологическом процессе подготовки и транспортировки питьевой воды, на единицу объема воды	кВт*ч/куб.м	0,27	0,27	0,27	0,27	0,27

6. Расчет эффективности производственной программы

№ п/п	Наименование показателя	Динамика изменения, %				
		2021/2020	2022/2021	2023/2022	2024/2023	2025/2024
1. Показатели качества питьевой воды						
1.1.	Доля проб питьевой воды, подаваемой с источников водоснабжения в распределительную водопроводную сеть, не соответствующих установленным требованиям, в общем объеме проб, отобранных по результатам производственного контроля качества питьевой воды	100	100	100	100	100
1.2.	Доля проб питьевой воды в распределительной водопроводной сети, не соответствующих установленным требованиям, в общем объеме проб, отобранных по результатам производственного контроля качества питьевой воды	100	100	100	100	100
2. Показатель надежности и бесперебойности водоснабжения						
2.1.	Количество перерывов в подаче воды, возникших в результате аварий, повреждений и иных технологических нарушений на объектах централизованной системы водоснабжения, в расчете на протяженность водопроводной сети в год	100	100	100	100	100
3. Показатели энергетической эффективности						
3.1.	Доля потерь воды в централизованных системах водоснабжения при транспортировке в общем объеме воды, поданной в водопроводную сеть	0,96	100	100	100	100
3.2.	Удельный расход электрической энергии, потребляемой в технологическом процессе подготовки и транспортировки питьевой воды, на единицу объема воды	100	100	100	100	100
4. Расходы на реализацию производственной программы						
4.1.	Объем финансовых потребностей	98,89	97,67	102,69	104,38	106,31

7. Отчет об исполнении производственной программы за истекший период регулирования

№ п/п	Наименование показателей	Текущий отчетный период с 01.01.2021 по 31.12.2021 гг.
1	2	3
1. Обеспечение объемов производства товаров (оказания услуг)		
1.1.	Объем поднятой воды (тыс.куб.м)	1,32
1.2.	Объем реализации (тыс.куб.м)	1,20
	в т.ч. - населению	0,78
	- бюджетным организациям	0,06
	- прочим потребителям	0,36
1.3.	Объем потерь (тыс.куб.м)	0,12
1.4.	Объем отпуска в сеть (тыс.куб.м)	1,32
1.5.	Справочно: расходы на собственные технологические нужды системы водоснабжения (тыс. куб. м)	0
	расходы воды на хозяйственно-бытовые нужды (тыс.куб.м)	0
	Протяженность сетей (всех видов в однотрубном представлении), (км)	0,5
1.6.	Удельное водопотребление (куб.м/чел)	0
	Численность населения, пользующихся услугами данной организации (чел.)	42
2. 1. Показатели качества питьевой воды		
2.1.	Доля проб питьевой воды, подаваемой с источников водоснабжения в распределительную водопроводную сеть, не соответствующих установленным требованиям, в общем объеме проб, %	0
2.2.	Доля проб питьевой воды в распределительной водопроводной сети, не соответствующих установленным требованиям, в общем объеме проб, %	0
3. Показатели надежности и бесперебойности оказываемых услуг		
3.1.	Аварийность систем коммунальной инфраструктуры (ед./км)	0
	Количество аварий на системах коммунальной инфраструктуры (ед.)	0

3.2.	Продолжительность (бесперебойность) поставки товаров и услуг (час./день)	24
	Количество часов предоставления услуг в отчетном периоде (часов)	8760
3.3.	Удельный вес сетей, нуждающихся в замене (%)	75
	Протяженность сетей, нуждающихся в замене (км):	0,375
4. Показатели энергетической эффективности		
4.1.	Доля потерь воды в централизованных системах водоснабжения при транспортировке в общем объеме воды, поданной в водопроводную сеть, %	9,09
4.2.	Удельный расход электрической энергии, потребляемой в технологическом процессе подготовки питьевой воды, на единицу объема воды, отпускаемой в сеть, кВт*ч/куб.м	1,18
4.3.	Удельный расход электрической энергии, потребляемой в технологическом процессе транспортировки питьевой воды, на единицу объема воды, отпускаемой в сеть, кВт*ч/куб.м	0,00

8. Мероприятия, направленные на повышение качества обслуживания абонентов
Мероприятий нет.

Руководитель
агентства по тарифам
Приморского края В.И. Мосензова

Приложение № 28
к постановлению
агентства по тарифам Приморского края
от 17 ноября 2022 года № 59/1

Приложение № 31
к постановлению
агентства по тарифам Приморского края
от 10 декабря 2020 года № 63/1

Производственная программа
федерального государственного бюджетного учреждения
«Центральное жилищно-коммунальное управление»
Министерства обороны Российской Федерации,
осуществляющего деятельность в сфере водоснабжения
(питьевая вода) на территории Новонежинского сельского
поселения Шкотовского муниципального района,
на период с 01.01.2021 по 31.12.2025

ПАСПОРТ ПРОИЗВОДСТВЕННОЙ ПРОГРАММЫ

Наименование программы	Производственная программа в сфере водоснабжения (питьевая вода) федерального государственного бюджетного учреждения «Центральное жилищно-коммунальное управление» Министерства обороны Российской Федерации на период с 01.01.2021 по 31.12.2025 (далее по тексту – производственная программа)
Наименование регулируемой организации, в отношении которой разрабатывается производственная программа, ее местонахождение	Федеральное государственное бюджетное учреждение «Центральное жилищно-коммунальное управление» Министерства обороны Российской Федерации (ОГРН 1027700430889, ИНН 7729314745); Спартаковская улица, дом 2Б, город Москва, 105005
Наименование уполномоченного органа, утвердившего производственную программу, его местонахождение	Агентство по тарифам Приморского края; ул. Алеутская, д. 45а, город Владивосток, 690110
Срок реализации производственной программы	с 01.01.2021 по 31.12.2025

1. Перечень плановых мероприятий по ремонту объектовцентрализованных систем водоснабжения, мероприятий, направленных на улучшение качества питьевой воды, мероприятий по энергосбережению и повышению энергетической эффективности, график их реализации

Наименование мероприятия	График реализации
Мероприятия по текущему ремонту	с 01.01.2021 по 31.12.2025

2. Планируемый объем подачи воды

№ п/п	Период долгосрочного периода регулирования	Объем подачи воды, тыс. куб. м
1	с 01.01.2021 по 31.12.2021	18,62
2	с 01.01.2022 по 31.12.2022	5,58
3	с 01.01.2023 по 31.12.2023	2,92
4	с 01.01.2024 по 31.12.2024	2,92
5	с 01.01.2025 по 31.12.2025	2,92

3. Объем финансовых потребностей, необходимых для реализации производственной программы

№ п/п	Период долгосрочного периода регулирования	Объем финансовых потребностей, тыс. руб.
1	с 01.01.2021 по 31.12.2021	734,62
2	с 01.01.2022 по 31.12.2022	226,41
3	с 01.01.2023 по 31.12.2023	126,49
4	с 01.01.2024 по 31.12.2024	131,25
5	с 01.01.2025 по 31.12.2025	137,17

4. График реализации мероприятий производственной программы
Реализация мероприятий производственной программы запланирована с 01.01.2021 по 31.12.2025.

5. Плановые значения показателей надежности, качества, энергетической эффективности объектов централизованных систем водоснабжения

№ п/п	Наименование показателя	Единица измерения	Плановые значения показателей				
			2021	2022	2023	2024	2025
1. Показатели качества питьевой воды							
1.1.	Доля проб питьевой воды, подаваемой с источников водоснабжения в распределительную водопроводную сеть, не соответствующих установленным требованиям, в общем объеме проб, отобранных по результатам производственного контроля качества питьевой воды	%	0	0	0	0	0
1.2.	Доля проб питьевой воды в распределительной водопроводной сети, не соответствующих установленным требованиям, в общем объеме проб, отобранных по результатам производственного контроля качества питьевой воды	%	0	0	0	0	0
2. Показатель надежности и бесперебойности водоснабжения							
2.1.	Количество перерывов в подаче воды, возникших в результате аварий, повреждений и иных технологических нарушений на объектах централизованной системы водоснабжения, в расчете на протяженность водопроводной сети в год	ед./км	0	0	0	0	0
3. Показатели энергетической эффективности							
3.1.	Доля потерь воды в централизованных системах водоснабжения при транспортировке в общем объеме воды, поданной в водопроводную сеть	%	0	0	0	0	0
3.2.	Удельный расход электрической энергии, потребляемой в технологическом процессе подготовки и транспортировки питьевой воды, на единицу объема воды	кВт*ч/куб.м	0,10	0,10	0,10	0,10	0,10

6. Расчет эффективности производственной программы

№ п/п	Наименование показателя	Динамика изменения, %				
		2021/2020	2022/2021	2023/2022	2024/2023	2025/2024
1. Показатели качества питьевой воды						
1.1.	Доля проб питьевой воды, подаваемой с источников водоснабжения в распределительную водопроводную сеть, не соответствующих установленным требованиям, в общем объеме проб, отобранных по результатам производственного контроля качества питьевой воды	100	100	100	100	100
1.2.	Доля проб питьевой воды в распределительной водопроводной сети, не соответствующих установленным требованиям, в общем объеме проб, отобранных по результатам производственного контроля качества питьевой воды	100	100	100	100	100
2. Показатель надежности и бесперебойности водоснабжения						
2.1.	Количество перерывов в подаче воды, возникших в результате аварий, повреждений и иных технологических нарушений на объектах централизованной системы водоснабжения, в расчете на протяженность водопроводной сети в год	100	100	100	100	100
3. Показатели энергетической эффективности						
3.1.	Доля потерь воды в централизованных системах водоснабжения при транспортировке в общем объеме воды, поданной в водопроводную сеть	100	100	100	100	100
3.2.	Удельный расход электрической энергии, потребляемой в технологическом процессе подготовки и транспортировки питьевой воды, на единицу объема воды	100	100	100	100	100
4. Расходы на реализацию производственной программы						
4.1.	Объем финансовых потребностей	104,16	30,82	55,87	103,76	104,51

7. Отчет об исполнении производственной программы за истекший период регулирования

№ п/п	Наименование показателей	Текущий отчетный период с 01.01.2021 по 31.12.2021 гг.
1	2	3
1. Обеспечение объемов производства товаров (оказания услуг)		
1.1.	Объем поднятой воды (тыс.куб.м)	2,91
1.2.	Объем реализации (тыс.куб.м)	2,64
	в т.ч. - населению	0,79
	- бюджетным организациям	1,20
	- прочим потребителям	0,65
1.3.	Объем потерь (тыс.куб.м)	0,26
1.4.	Объем отпуска в сеть (тыс.куб.м)	2,91
1.5.	Справочно: расходы на собственные технологические нужды системы водоснабжения (тыс. куб. м)	0,00
	расходы воды на хозяйственно-бытовые нужды (тыс.куб.м)	0,00
	Протяженность сетей (всех видов в однотрубном представлении), (км)	2,17
1.6.	Удельное водопотребление (куб.м/чел)	18,81
	Численность населения, пользующихся услугами данной организации (чел.)	42
2. 1. Показатели качества питьевой воды		
2.1.	Доля проб питьевой воды, подаваемой с источников водоснабжения в распределительную водопроводную сеть, не соответствующих установленным требованиям, в общем объеме проб, %	0,00

2.2.	Доля проб питьевой воды в распределительной водопроводной сети, не соответствующих установленным требованиям, в общем объеме проб, %	0
3. Показатели надежности и бесперебойности оказываемых услуг		
3.1.	Аварийность систем коммунальной инфраструктуры (ед./км)	0
	Количество аварий на системах коммунальной инфраструктуры (ед.)	0
3.2.	Продолжительность (бесперебойность) поставки товаров и услуг (час./день)	24
	Количество часов предоставления услуг в отчетном периоде (часов)	8784
3.3.	Удельный вес сетей, нуждающихся в замене (%)	75
	Протяженность сетей, нуждающихся в замене (км):	1,6275
4. Показатели энергетической эффективности		
4.1.	Доля потерь воды в централизованных системах водоснабжения при транспортировке в общем объеме воды, поданной в водопроводную сеть, %	9,09
4.2.	Удельный расход электрической энергии, потребляемой в технологическом процессе подготовки питьевой воды, на единицу объема воды, отпускаемой в сеть, кВт*ч/куб.м	18,63
4.3.	Удельный расход электрической энергии, потребляемой в технологическом процессе транспортировки питьевой воды, на единицу объема воды, отпускаемой в сеть, кВт*ч/куб.м	0,00

8. Мероприятия, направленные на повышение качества обслуживания абонентов
Мероприятий нет.

Руководитель
агентства по тарифам
Приморского края В.И. Мосензова

Приложение № 29
к постановлению
агентства по тарифам Приморского края
от 17 ноября 2022 года № 59/1

Приложение № 32
к постановлению
агентства по тарифам Приморского края
от 10 декабря 2020 года № 63/1

Производственная программа
федерального государственного бюджетного учреждения
«Центральное жилищно-коммунальное управление»
Министерства обороны Российской Федерации,
осуществляющего деятельность в сфере водоснабжения
(питьевая вода) на территории Штыковского сельского поселения
Шкотовского муниципального района,
на период с 01.01.2021 по 31.12.2025

ПАСПОРТ ПРОИЗВОДСТВЕННОЙ ПРОГРАММЫ

Наименование программы	Производственная программа в сфере водоснабжения (питьевая вода) федерального государственного бюджетного учреждения «Центральное жилищно-коммунальное управление» Министерства обороны Российской Федерации на период с 01.01.2021 по 31.12.2025 (далее по тексту – производственная программа)
Наименование регулируемой организации, в отношении которой разрабатывается производственная программа, ее местонахождение	Федеральное государственное бюджетное учреждение «Центральное жилищно-коммунальное управление» Министерства обороны Российской Федерации (ОГРН 1027700430889, ИНН 7729314745); Спартаковская улица, дом 2Б, город Москва, 105005
Наименование уполномоченного органа, утвердившего производственную программу, его местонахождение	Агентство по тарифам Приморского края; ул. Алеутская, д. 45а, город Владивосток, 690110
Срок реализации производственной программы	с 01.01.2021 по 31.12.2025

1. Перечень плановых мероприятий по ремонту объектов централизованных систем водоснабжения, мероприятий, направленных на улучшение качества питьевой воды, мероприятий по энергосбережению и повышению энергетической эффективности, график их реализации

Наименование мероприятия	График реализации
Мероприятия по текущему ремонту	с 01.01.2021 по 31.12.2025

2. Планируемый объем подачи воды

№ п/п	Период долгосрочного периода регулирования	Объем подачи воды, тыс. куб. м
1	с 01.01.2021 по 31.12.2021	41,69
2	с 01.01.2022 по 31.12.2022	11,72
3	с 01.01.2023 по 31.12.2023	18,09
4	с 01.01.2024 по 31.12.2024	18,09
5	с 01.01.2025 по 31.12.2025	18,09

3. Объем финансовых потребностей, необходимых для реализации производственной программы

№ п/п	Период долгосрочного периода регулирования	Объем финансовых потребностей, тыс. руб.
1	с 01.01.2021 по 31.12.2021	1488,14
2	с 01.01.2022 по 31.12.2022	429,19
3	с 01.01.2023 по 31.12.2023	704,41
4	с 01.01.2024 по 31.12.2024	734,98
5	с 01.01.2025 по 31.12.2025	781,61

4. График реализации мероприятий производственной программы
Реализация мероприятий производственной программы запланирована с 01.01.2021 по 31.12.2025.

5. Плановые значения показателей надежности, качества, энергетической эффективности объектов централизованных систем водоснабжения

№ п/п	Наименование показателя	Единица измерения	Плановые значения показателей				
			2021	2022	2023	2024	2025
1. Показатели качества питьевой воды							
1.1.	Доля проб питьевой воды, подаваемой с источников водоснабжения в распределительную водопроводную сеть, не соответствующих установленным требованиям, в общем объеме проб, отобранных по результатам производственного контроля качества питьевой воды	%	0	0	0	0	0
1.2.	Доля проб питьевой воды в распределительной водопроводной сети, не соответствующих установленным требованиям, в общем объеме проб, отобранных по результатам производственного контроля качества питьевой воды	%	0	0	0	0	0
2. Показатель надежности и бесперебойности водоснабжения							
2.1.	Количество перерывов в подаче воды, возникших в результате аварий, повреждений и иных технологических нарушений на объектах централизованной системы водоснабжения, в расчете на протяженность водопроводной сети в год	ед./км	0	0	0	0	0
3. Показатели энергетической эффективности							
3.1.	Доля потерь воды в централизованных системах водоснабжения при транспортировке в общем объеме воды, поданной в водопроводную сеть	%	0,09	0,09	0,09	0,09	0,09
3.2.	Удельный расход электрической энергии, потребляемой в технологическом процессе подготовки и транспортировки питьевой воды, на единицу объема воды	кВт*ч/куб.м	0,93	0,93	0,93	0,93	0,93

6. Расчет эффективности производственной программы

№ п/п	Наименование показателя	Динамика изменения, %				
		2021/2020	2022/2021	2023/2022	2024/2023	2025/2024
1. Показатели качества питьевой воды						
1.1.	Доля проб питьевой воды, подаваемой с источников водоснабжения в распределительную водопроводную сеть, не соответствующих установленным требованиям, в общем объеме проб, отобранных по результатам производственного контроля качества питьевой воды	100	100	100	100	100
1.2.	Доля проб питьевой воды в распределительной водопроводной сети, не соответствующих установленным требованиям, в общем объеме проб, отобранных по результатам производственного контроля качества питьевой воды	100	100	100	100	100
2. Показатель надежности и бесперебойности водоснабжения						
2.1.	Количество перерывов в подаче воды, возникших в результате аварий, повреждений и иных технологических нарушений на объектах централизованной системы водоснабжения, в расчете на протяженность водопроводной сети в год	100	100	100	100	100
3. Показатели энергетической эффективности						
3.1.	Доля потерь воды в централизованных системах водоснабжения при транспортировке в общем объеме воды, поданной в водопроводную сеть	2,33	100	100	100	100
3.2.	Удельный расход электрической энергии, потребляемой в технологическом процессе подготовки и транспортировки питьевой воды, на единицу объема воды	99,47	100	100	100	100
4. Расходы на реализацию производственной программы						
4.1.	Объем финансовых потребностей	104,03	28,84	164,12	104,34	106,34

7. Отчет об исполнении производственной программы за истекший период регулирования

№ п/п	Наименование показателей	Текущий отчетный период с 01.01.2021 по 31.12.2021 гг.
1	2	3
1. Обеспечение объемов производства товаров (оказания услуг)		
1.1.	Объем поднятой воды (тыс.куб.м)	18,05
1.2.	Объем реализации (тыс.куб.м)	16,41
	в т.ч. - населению	2,10
	- бюджетным организациям	5,49
	- прочим потребителям	8,81
1.3.	Объем потерь (тыс.куб.м)	1,64
1.4.	Объем отпуска в сеть (тыс.куб.м)	18,05
1.5.	Справочно: расходы на собственные технологические нужды системы водоснабжения (тыс. куб. м)	0
	расходы воды на хозяйственно-бытовые нужды (тыс.куб.м)	0
	Протяженность сетей (всех видов в однотрубном представлении), (км)	3,49
1.6.	Удельное водопотребление (куб.м/чел)	25,61
	Численность населения, пользующихся услугами данной организации (чел.)	82
2. 1. Показатели качества питьевой воды		

2.1.	Доля проб питьевой воды, подаваемой с источников водоснабжения в распределительную водопроводную сеть, не соответствующих установленным требованиям, в общем объеме проб, %	0
2.2.	Доля проб питьевой воды в распределительной водопроводной сети, не соответствующих установленным требованиям, в общем объеме проб, %	0
3. Показатели надежности и бесперебойности оказываемых услуг		
3.1.	Аварийность систем коммунальной инфраструктуры (ед./км)	0
	Количество аварий на системах коммунальной инфраструктуры (ед.)	0
3.2.	Продолжительность (бесперебойность) поставки товаров и услуг (час./день)	24
	Количество часов предоставления услуг в отчетном периоде (часов)	8760
3.3.	Удельный вес сетей, нуждающихся в замене (%)	75,00
	Протяженность сетей, нуждающихся в замене (км):	2,6175
4. Показатели энергетической эффективности		
4.1.	Доля потерь воды в централизованных системах водоснабжения при транспортировке в общем объеме воды, поданной в водопроводную сеть, %	9,09
4.2.	Удельный расход электрической энергии, потребляемой в технологическом процессе подготовки питьевой воды, на единицу объема воды, отпускаемой в сеть, кВт*ч/куб.м	1,87
4.3.	Удельный расход электрической энергии, потребляемой в технологическом процессе транспортировки питьевой воды, на единицу объема воды, отпускаемой в сеть, кВт*ч/куб.м	0,00

8. Мероприятия, направленные на повышение качества обслуживания абонентов
Мероприятий нет.

Руководитель
агентства по тарифам
Приморского края В.И. Мосензова

Приложение № 30
к постановлению
агентства по тарифам Приморского края
от 17 ноября 2022 года № 59/1

Приложение № 33
к постановлению
агентства по тарифам Приморского края
от 10 декабря 2020 года № 63/1

Производственная программа
федерального государственного бюджетного учреждения
«Центральное жилищно-коммунальное управление»
Министерства обороны Российской Федерации,
осуществляющего деятельность в сфере водоснабжения
(питьевая вода) на территории с. Малая Кема Тернейского муниципального округа,
на период с 01.01.2021 по 31.12.2025

ПАСПОРТ ПРОИЗВОДСТВЕННОЙ ПРОГРАММЫ

Наименование программы	Производственная программа в сфере водоснабжения (питьевая вода) федерального государственного бюджетного учреждения «Центральное жилищно-коммунальное управление» Министерства обороны Российской Федерации на период с 01.01.2021 по 31.12.2025 (далее по тексту – производственная программа)
Наименование регулируемой организации, в отношении которой разрабатывается производственная программа, ее местонахождение	Федеральное государственное бюджетное учреждение «Центральное жилищно-коммунальное управление» Министерства обороны Российской Федерации (ОГРН 1027700430889, ИНН 7729314745); Спартаковская улица, дом 2Б, город Москва, 105005
Наименование уполномоченного органа, утвердившего производственную программу, его местонахождение	Агентство по тарифам Приморского края; ул. Алеутская, д. 45а, город Владивосток, 690110
Срок реализации производственной программы	с 01.01.2021 по 31.12.2025

1. Перечень плановых мероприятий по ремонту объектовцентрализованных систем водоснабжения, мероприятий, направленных на улучшение качества питьевой воды, мероприятий по энергосбережению и повышению энергетической эффективности, график их реализации

Наименование мероприятия	График реализации
Мероприятия по текущему ремонту	с 01.01.2021 по 31.12.2025

2. Планируемый объем подачи воды

№ п/п	Период долгосрочного периода регулирования	Объем подачи воды, тыс. куб. м
1	с 01.01.2021 по 31.12.2021	1,42
2	с 01.01.2022 по 31.12.2022	1,42
3	с 01.01.2023 по 31.12.2023	1,63
4	с 01.01.2024 по 31.12.2024	1,63
5	с 01.01.2025 по 31.12.2025	1,63

3. Объем финансовых потребностей, необходимых для реализации производственной программы

№ п/п	Период долгосрочного периода регулирования	Объем финансовых потребностей, тыс. руб.
1	с 01.01.2021 по 31.12.2021	44,36
2	с 01.01.2022 по 31.12.2022	45,49
3	с 01.01.2023 по 31.12.2023	54,66
4	с 01.01.2024 по 31.12.2024	56,47
5	с 01.01.2025 по 31.12.2025	58,77

4. График реализации мероприятий производственной программы

Реализация мероприятий производственной программы запланирована с 01.01.2021 по 31.12.2025.

5. Плановые значения показателей надежности, качества, энергетической эффективности объектов централизованных систем водоснабжения

№ п/п	Наименование показателя	Единица измерения	Плановые значения показателей				
			2021	2022	2023	2024	2025
1. Показатели качества питьевой воды							
1.1.	Доля проб питьевой воды, подаваемой с источников водоснабжения в распределительную водопроводную сеть, не соответствующих установленным требованиям, в общем объеме проб, отобранных по результатам производственного контроля качества питьевой воды	%	0	0	0	0	0
1.2.	Доля проб питьевой воды в распределительной водопроводной сети, не соответствующих установленным требованиям, в общем объеме проб, отобранных по результатам производственного контроля качества питьевой воды	%	0	0	0	0	0
2. Показатель надежности и бесперебойности водоснабжения							
2.1.	Количество перерывов в подаче воды, возникших в результате аварий, повреждений и иных технологических нарушений на объектах централизованной системы водоснабжения, в расчете на протяженность водопроводной сети в год	ед./км	1,67	1,67	1,67	1,67	1,67
3. Показатели энергетической эффективности							
3.1.	Доля потерь воды в централизованных системах водоснабжения при транспортировке в общем объеме воды, поданной в водопроводную сеть	%	0,70	0,70	0,70	0,70	0,70
3.2.	Удельный расход электрической энергии, потребляемой в технологическом процессе подготовки и транспортировки питьевой воды, на единицу объема воды	кВт*ч/ куб.м	0,49	0,49	0,49	0,49	0,49

6. Расчет эффективности производственной программы

№ п/п	Наименование показателя	Динамика изменения, %				
		2021/2020	2022/2021	2023/2022	2024/2023	2025/2024
1. Показатели качества питьевой воды						
1.1.	Доля проб питьевой воды, подаваемой с источников водоснабжения в распределительную водопроводную сеть, не соответствующих установленным требованиям, в общем объеме проб, отобранных по результатам производственного контроля качества питьевой воды	100	100	100	100	100
1.2.	Доля проб питьевой воды в распределительной водопроводной сети, не соответствующих установленным требованиям, в общем объеме проб, отобранных по результатам производственного контроля качества питьевой воды	100	100	100	100	100
2. Показатель надежности и бесперебойности водоснабжения						
2.1.	Количество перерывов в подаче воды, возникших в результате аварий, повреждений и иных технологических нарушений на объектах централизованной системы водоснабжения, в расчете на протяженность водопроводной сети в год	100	100	100	100	100
3. Показатели энергетической эффективности						
3.1.	Доля потерь воды в централизованных системах водоснабжения при транспортировке в общем объеме воды, поданной в водопроводную сеть	8,77	100	100	100	100
3.2.	Удельный расход электрической энергии, потребляемой в технологическом процессе подготовки и транспортировки питьевой воды, на единицу объема воды	101	100	100	100	100
4. Расходы на реализацию производственной программы						
4.1.	Объем финансовых потребностей	205,46	102,55	120,17	103,30	104,07

7. Отчет об исполнении производственной программы за истекший период регулирования

№ п/п	Наименование показателей	Текущий отчетный период с 01.01.2021 по 31.12.2021 гг.
1	2	3
1. Обеспечение объемов производства товаров (оказания услуг)		
1.1.	Объем поднятой воды (тыс.куб.м)	1,79
1.2.	Объем реализации (тыс.куб.м)	1,63
	в т.ч. - населению	0,40
	- бюджетным организациям	1,16
	- прочим потребителям	0,07
1.3.	Объем потерь (тыс.куб.м)	0,16
1.4.	Объем отпуска в сеть (тыс.куб.м)	1,79
1.5.	Справочно: расходы на собственные технологические нужды системы водоснабжения (тыс. куб. м)	0,00
	расходы воды на хозяйственно-бытовые нужды (тыс.куб.м)	0,00
	Протяженность сетей (всех видов в однотрубном представлении), (км)	0,60

1.6.	Удельное водопотребление (куб.м/чел)	100,00
	Численность населения, пользующихся услугами данной организации (чел.)	4
2. 1. Показатели качества питьевой воды		
2.1.	Доля проб питьевой воды, подаваемой с источников водоснабжения в распределительную водопроводную сеть, не соответствующих установленным требованиям, в общем объеме проб, %	0
2.2.	Доля проб питьевой воды в распределительной водопроводной сети, не соответствующих установленным требованиям, в общем объеме проб, %	0
3. Показатели надежности и бесперебойности оказываемых услуг		
3.1.	Аварийность систем коммунальной инфраструктуры (ед./км)	1,67
	Количество аварий на системах коммунальной инфраструктуры (ед.)	1
3.2.	Продолжительность (бесперебойность) поставки товаров и услуг (час./день)	24
	Количество часов предоставления услуг в отчетном периоде (часов)	8760
3.3.	Удельный вес сетей, нуждающихся в замене (%)	92
	Протяженность сетей, нуждающихся в замене (км):	0,55
4. Показатели энергетической эффективности		
4.1.	Доля потерь воды в централизованных системах водоснабжения при транспортировке в общем объеме воды, поданной в водопроводную сеть, %	9,09
4.2.	Удельный расход электрической энергии, потребляемой в технологическом процессе подготовки питьевой воды, на единицу объема воды, отпускаемой в сеть, кВт*ч/куб.м	5,06
4.3.	Удельный расход электрической энергии, потребляемой в технологическом процессе транспортировки питьевой воды, на единицу объема воды, отпускаемой в сеть, кВт*ч/куб.м	0,00

8. Мероприятия, направленные на повышение качества обслуживания абонентов
Мероприятий нет.

Руководитель
агентства по тарифам
Приморского края В.И. Мосензова

Приложение № 31
к постановлению
агентство по тарифам Приморского края
от 17 ноября 2022 года № 59/1

Приложение № 34
к постановлению
агентство по тарифам Приморского края
от 10 декабря 2020 года № 63/1

Производственная программа
федерального государственного бюджетного учреждения
«Центральное жилищно-коммунальное управление»
Министерства обороны Российской Федерации,
осуществляющего деятельность в сфере водоотведения
на территории Владивостокского городского округа,
на период с 01.01.2021 по 31.12.2025

ПАСПОРТ ПРОИЗВОДСТВЕННОЙ ПРОГРАММЫ

Наименование программы	Производственная программа в сфере водоотведения федерального государственного бюджетного учреждения «Центральное жилищно-коммунальное управление» Министерства обороны Российской Федерации на период с 01.01.2021 по 31.12.2025 (далее по тексту – производственная программа)
Наименование регулируемой организации, в отношении которой разрабатывается производственная программа, ее местонахождение	Федеральное государственное бюджетное учреждение «Центральное жилищно-коммунальное управление» Министерства обороны Российской Федерации (ОГРН 1027700430889, ИНН 7729314745); Спартаковская улица, дом 2Б, город Москва, 105005
Наименование уполномоченного органа, утвердившего производственную программу, его местонахождение	Агентство по тарифам Приморского края; ул. Алеутская, д. 45а, город Владивосток, 690110
Срок реализации производственной программы	с 01.01.2021 по 31.12.2025

1. Перечень плановых мероприятий по ремонту объектов централизованных систем водоотведения, мероприятий по улучшению качества сточных вод, мероприятий по энергосбережению и повышению энергетической эффективности, график их реализации

Наименование мероприятия	График реализации
Мероприятия по текущему ремонту	с 01.01.2021 по 31.12.2025

2. Планируемый объем принимаемых сточных вод

№ п/п	Период долгосрочного периода регулирования	Объем принимаемых сточных вод, тыс. куб. м
1	с 01.01.2021 по 31.12.2021	7,72
2	с 01.01.2022 по 31.12.2022	6,95
3	с 01.01.2023 по 31.12.2023	3,23
4	с 01.01.2024 по 31.12.2024	3,23
5	с 01.01.2025 по 31.12.2025	3,23

3. Объем финансовых потребностей, необходимых для реализации производственной программы

№ п/п	Период долгосрочного периода регулирования	Объем финансовых потребностей, тыс. руб.
1	с 01.01.2021 по 31.12.2021	77,61
2	с 01.01.2022 по 31.12.2022	72,52
3	с 01.01.2023 по 31.12.2023	36,03
4	с 01.01.2024 по 31.12.2024	36,67
5	с 01.01.2025 по 31.12.2025	37,92

4. График реализации мероприятий производственной программы
Реализация мероприятий производственной программы запланирована с 01.01.2021 по 31.12.2025.

5. Плановые значения показателей надежности, качества, энергетической эффективности объектов централизованных систем водоотведения

№ п/п	Наименование показателя	Единица измерения	Плановые значения показателей				
			2021	2022	2023	2024	2025
1. Показатель надежности и бесперебойности водоотведения							
1.1.	Удельное количество аварий и засоров в расчете на протяженность канализационной сети в год	ед./км	0	0	0	0	0
2. Показатели качества очистки сточных вод							
2.1.	Доля сточных вод, не подвергающихся очистке, в общем объеме сточных вод, сбрасываемых в централизованные общесплавные или бытовые системы водоотведения	%	0	0	0	0	0
2.2.	Доля проб сточных вод, не соответствующих установленным нормативам допустимых сбросов, лимитам на сбросы для централизованной общесплавной (бытовой) системы водоотведения	%	0	0	0	0	0
3. Показатели энергетической эффективности							
3.1.	Удельный расход электрической энергии, потребляемой в технологическом процессе очистки и транспортировки сточных вод, на единицу объема очищаемых и транспортируемых сточных вод	кВт*ч/куб.м	0	0	0	0	0

6. Расчет эффективности производственной программы

№ п/п	Наименование показателя	Динамика изменения, %				
		2021/2020	2022/2021	2023/2022	2024/2023	2025/2024
1. Показатель надежности и бесперебойности водоотведения						
1.1.	Удельное количество аварий и засоров в расчете на протяженность канализационной сети в год	100	100	100	100	100
2. Показатели качества очистки сточных вод						
2.1.	Доля сточных вод, не подвергающихся очистке, в общем объеме сточных вод, сбрасываемых в централизованные общесплавные или бытовые системы водоотведения	100	100	100	100	100
2.2.	Доля проб сточных вод, не соответствующих установленным нормативам допустимых сбросов, лимитам на сбросы для централизованной общесплавной (бытовой) системы водоотведения	100	100	100	100	100
3. Показатели энергетической эффективности						
3.1.	Удельный расход электрической энергии, потребляемой в технологическом процессе очистки и транспортировки сточных вод, на единицу объема очищаемых и транспортируемых сточных вод	100	100	100	100	100
4. Расходы на реализацию производственной программы						
4.1.	Объем финансовых потребностей	97,59	93,44	49,69	101,77	103,40

7. Отчет об исполнении производственной программы за истекший период регулирования

№ п/п	Наименование показателей	Текущий отчетный период с 01.01.2021 по 31.12.2021 гг.
1	2	3
Обеспечение объемов производства товаров (оказания услуг)		
1.1.	Объем реализации (тыс.куб.м)	1,97
	от собственных абонентов	0,00
	от населения	0,00
	от бюджетных потребителей	1,97
	от прочих потребителей	0,00
1.2.	Справочно:	
	Протяженность сетей (всех видов в однотрубном представлении), (км)	2,00
	в т.ч. – протяженность сетей общесплавной (бытовой) системы (км)	0
	- протяженность сетей ливневой системы (км)	0
1.3.	Удельное водоотведение (куб.м/чел)	0,00
	Численность населения, пользующихся услугами данной организации (чел.)	32
2. Показатели качества очистки сточных вод		
2.1.	Доля сточных вод, не подвергающихся очистке, в общем объеме сточных вод, сбрасываемых в централизованные общесплавные или бытовые системы водоотведения, %	100,00
2.2.	Доля поверхностных сточных вод, не подвергающихся очистке, в общем объеме поверхностных сточных вод, принимаемых в централизованную ливневую систему водоотведения, %	0,00

2.3.	Доля проб сточных вод, не соответствующих установленным нормативам допустимых сбросов, лимитам на сбросы для централизованной общесплавной (бытовой) системы водоотведения, %	0,00
2.4.	Доля проб сточных вод, не соответствующих установленным нормативам допустимых сбросов, лимитам на сбросы для централизованной ливневой системы водоотведения, %	0,00
Показатели надежности и бесперебойности оказываемых услуг		
3.1.	Аварийность систем коммунальной инфраструктуры (ед./км)	0
	Количество аварий на системах коммунальной инфраструктуры (ед.)	0
3.2.	Удельный вес сетей, нуждающихся в замене (%)	75,00
	Протяженность сетей общесплавной (бытовой) системы, нуждающихся в замене (км)	1,50
	Протяженность сетей ливневой системы, нуждающихся в замене (км)	0
4. Показатели энергетической эффективности		
4.1.	Удельный расход электрической энергии, потребляемой в технологическом процессе очистки сточных вод, на единицу объема очищаемых сточных вод, кВт*ч/куб. м	0
4.2.	Удельный расход электрической энергии, потребляемой в технологическом процессе транспортировки сточных вод, на единицу объема транспортируемых сточных вод, кВт*ч/куб. м	0

8. Мероприятия, направленные на повышение качества обслуживания абонентов
Мероприятий нет.

Руководитель
агентства по тарифам
Приморского края В.И. Мосензова

Приложение № 32
к постановлению
агентства по тарифам Приморского края
от 17 ноября 2022 года № 59/1

Приложение № 35
к постановлению
агентство по тарифам Приморского края
от 10 декабря 2020 года № 63/1

Производственная программа
федерального государственного бюджетного учреждения
«Центральное жилищно-коммунальное управление»
Министерства обороны Российской Федерации,
осуществляющего деятельность в сфере водоотведения
на территории Артемовского городского округа,
на период с 01.01.2021 по 31.12.2025

ПАСПОРТ ПРОИЗВОДСТВЕННОЙ ПРОГРАММЫ

Наименование программы	Производственная программа в сфере водоотведения федерального государственного бюджетного учреждения «Центральное жилищно-коммунальное управление» Министерства обороны Российской Федерации на период с 01.01.2021 по 31.12.2025 (далее по тексту – производственная программа)
Наименование регулируемой организации, в отношении которой разрабатывается производственная программа, ее местонахождение	Федеральное государственное бюджетное учреждение «Центральное жилищно-коммунальное управление» Министерства обороны Российской Федерации (ОГРН 1027700430889, ИНН 7729314745); Спартаковская улица, дом 2Б, город Москва, 105005
Наименование уполномоченного органа, утвердившего производственную программу, его местонахождение	Агентство по тарифам Приморского края; ул. Алеутская, д. 45а, город Владивосток, 690110
Срок реализации производственной программы	с 01.01.2021 по 31.12.2025

1. Перечень плановых мероприятий по ремонту объектов централизованных систем водоотведения, мероприятий по улучшению качества сточных вод, мероприятий по энергосбережению и повышению энергетической эффективности, график их реализации

Наименование мероприятия	График реализации
Мероприятия по текущему ремонту	с 01.01.2021 по 31.12.2025

2. Планируемый объем принимаемых сточных вод

№ п/п	Период долгосрочного периода регулирования	Объем принимаемых сточных вод, тыс. куб. м
1	с 01.01.2021 по 31.12.2021	12,76
2	с 01.01.2022 по 31.12.2022	10,62
3	с 01.01.2023 по 31.12.2023	10,01
4	с 01.01.2024 по 31.12.2024	10,01
5	с 01.01.2025 по 31.12.2025	10,01

3. Объем финансовых потребностей, необходимых для реализации производственной программы

№ п/п	Период долгосрочного периода регулирования	Объем финансовых потребностей, тыс. руб.
1	с 01.01.2021 по 31.12.2021	255,21
2	с 01.01.2022 по 31.12.2022	220,86
3	с 01.01.2023 по 31.12.2023	221,06
4	с 01.01.2024 по 31.12.2024	226,06
5	с 01.01.2025 по 31.12.2025	236,39

4. График реализации мероприятий производственной программы
Реализация мероприятий производственной программы запланирована с 01.01.2021 по 31.12.2025.

5. Плановые значения показателей надежности, качества, энергетической эффективности объектов централизованных систем водоотведения

№ п/п	Наименование показателя	Единица измерения	Плановые значения показателей				
			2021	2022	2023	2024	2025
1. Показатель надежности и бесперебойности водоотведения							
1.1.	Удельное количество аварий и засоров в расчете на протяженность канализационной сети в год	ед./км	0	0	0	0	0
2. Показатели качества очистки сточных вод							
2.1.	Доля сточных вод, не подвергающихся очистке, в общем объеме сточных вод, сбрасываемых в централизованные общесплавные или бытовые системы водоотведения	%	0	0	0	0	0
2.2.	Доля проб сточных вод, не соответствующих установленным нормативам допустимых сбросов, лимитам на сбросы для централизованной общесплавной (бытовой) системы водоотведения	%	0	0	0	0	0
3. Показатели энергетической эффективности							
3.1.	Удельный расход электрической энергии, потребляемой в технологическом процессе очистки и транспортировки сточных вод, на единицу объема очищаемых и транспортируемых сточных вод	кВт*ч/ куб.м	0	0	0	0	0

6. Расчет эффективности производственной программы

№ п/п	Наименование показателя	Динамика изменения, %				
		2021/2020	2022/2021	2023/2022	2024/2023	2025/2024
1. Показатель надежности и бесперебойности водоотведения						
1.1.	Удельное количество аварий и засоров в расчете на протяженность канализационной сети в год	100	100	100	100	100
2. Показатели качества очистки сточных вод						
2.1.	Доля сточных вод, не подвергающихся очистке, в общем объеме сточных вод, сбрасываемых в централизованные общесплавные или бытовые системы водоотведения	100	100	100	100	100
2.2.	Доля проб сточных вод, не соответствующих установленным нормативам допустимых сбросов, лимитам на сбросы для централизованной общесплавной (бытовой) системы водоотведения	100	100	100	100	100
3. Показатели энергетической эффективности						
3.1.	Удельный расход электрической энергии, потребляемой в технологическом процессе очистки и транспортировки сточных вод, на единицу объема очищаемых и транспортируемых сточных вод	100	100	100	100	100
4. Расходы на реализацию производственной программы						
4.1.	Объем финансовых потребностей	97,56	86,54	100,09	102,26	104,57

7. Отчет об исполнении производственной программы за истекший период регулирования

№ п/п	Наименование показателей	Текущий отчетный период с 01.01.2021 по 31.12.2021 гг.
1	2	3
1.Обеспечение объемов производства товаров (оказания услуг)		
1.1.	Объем реализации (тыс.куб.м)	9,67
	от собственных абонентов	0,21
	от населения	0,13
	от бюджетных потребителей	8,66
	от прочих потребителей	0,68
1.2.	Справочно:	
	Протяженность сетей (всех видов в однотрубном представлении), (км)	0,94
	в т.ч. – протяженность сетей общесплавной (бытовой) системы (км)	0
	- протяженность сетей ливневой системы (км)	0
1.3.	Удельное водоотведение (куб.м/чел)	1,49
	Численность населения, пользующихся услугами данной организации (чел.)	87
2. Показатели качества очистки сточных вод		
2.1.	Доля сточных вод, не подвергающихся очистке, в общем объеме сточных вод, сбрасываемых в централизованные общесплавные или бытовые системы водоотведения, %	100,00
2.2.	Доля поверхностных сточных вод, не подвергающихся очистке, в общем объеме поверхностных сточных вод, принимаемых в централизованную ливневую систему водоотведения, %	0,00
2.3.	Доля проб сточных вод, не соответствующих установленным нормативам допустимых сбросов, лимитам на сбросы для централизованной общесплавной (бытовой) системы водоотведения, %	0,00
2.4.	Доля проб сточных вод, не соответствующих установленным нормативам допустимых сбросов, лимитам на сбросы для централизованной ливневой системы водоотведения, %	0,00
3. Показатели надежности и бесперебойности оказываемых услуг		
3.1.	Аварийность систем коммунальной инфраструктуры (ед./км)	0
	Количество аварий на системах коммунальной инфраструктуры (ед.)	0
3.2.	Удельный вес сетей, нуждающихся в замене (%)	75,00
	Протяженность сетей общесплавной (бытовой) системы, нуждающихся в замене (км)	0,71
	Протяженность сетей ливневой системы, нуждающихся в замене (км)	0

4. Показатели энергетической эффективности		
4.1.	Удельный расход электрической энергии, потребляемой в технологическом процессе очистки сточных вод, на единицу объема очищаемых сточных вод, кВт*ч/куб. м	0
4.2.	Удельный расход электрической энергии, потребляемой в технологическом процессе транспортировки сточных вод, на единицу объема транспортируемых сточных вод, кВт*ч/куб. м	0

8. Мероприятия, направленные на повышение качества обслуживания абонентов
Мероприятий нет.

Руководитель
агентства по тарифам
Приморского края В.И. Мосензова

Приложение № 33
к постановлению
агентства по тарифам Приморского края
от 17 ноября 2022 года № 59/1

Приложение № 36
к постановлению
агентства по тарифам Приморского края
от 10 декабря 2020 года № 63/1

Производственная программа
федерального государственного бюджетного учреждения
«Центральное жилищно-коммунальное управление»
Министерства обороны Российской Федерации,
осуществляющего деятельность в сфере водоотведения
на территории городского округа Большой Камень,
на период с 01.01.2021 по 31.12.2025

ПАСПОРТ ПРОИЗВОДСТВЕННОЙ ПРОГРАММЫ

Наименование программы	Производственная программа в сфере водоотведения федерального государственного бюджетного учреждения «Центральное жилищно-коммунальное управление» Министерства обороны Российской Федерации на период с 01.01.2021 по 31.12.2025 (далее по тексту – производственная программа)
Наименование регулируемой организации, в отношении которой разрабатывается производственная программа, ее местонахождение	Федеральное государственное бюджетное учреждение «Центральное жилищно-коммунальное управление» Министерства обороны Российской Федерации (ОГРН 1027700430889, ИНН 7729314745); Спартаковская улица, дом 2Б, город Москва, 105005
Наименование уполномоченного органа, утвердившего производственную программу, его местонахождение	Агентство по тарифам Приморского края; ул. Алеутская, д. 45а, город Владивосток, 690110
Срок реализации производственной программы	с 01.01.2021 по 31.12.2025

1. Перечень плановых мероприятий по ремонту объектов централизованных систем водоотведения, мероприятий по улучшению качества сточных вод, мероприятий по энергосбережению и повышению энергетической эффективности, график их реализации

Наименование мероприятия	График реализации
Мероприятия по текущему ремонту	с 01.01.2021 по 31.12.2025

2. Планируемый объем принимаемых сточных вод

№ п/п	Период долгосрочного периода регулирования	Объем принимаемых сточных вод, тыс. куб. м
1	с 01.01.2021 по 31.12.2021	8,62
2	с 01.01.2022 по 31.12.2022	3,75
3	с 01.01.2023 по 31.12.2023	3,75
4	с 01.01.2024 по 31.12.2024	3,75
5	с 01.01.2025 по 31.12.2025	3,75

3. Объем финансовых потребностей, необходимых для реализации производственной программы

№ п/п	Период долгосрочного периода регулирования	Объем финансовых потребностей, тыс. руб.
1	с 01.01.2021 по 31.12.2021	138,94
2	с 01.01.2022 по 31.12.2022	62,77
3	с 01.01.2023 по 31.12.2023	63,84
4	с 01.01.2024 по 31.12.2024	65,40
5	с 01.01.2025 по 31.12.2025	67,34

4. График реализации мероприятий производственной программы
Реализация мероприятий производственной программы запланирована с 01.01.2021 по 31.12.2025.

5. Плановые значения показателей надежности, качества, энергетической эффективности объектов централизованных систем водоотведения

№ п/п	Наименование показателя	Единица измерения	Плановые значения показателей				
			2021	2022	2023	2024	2025
1. Показатель надежности и бесперебойности водоотведения							
1.1.	Удельное количество аварий и засоров в расчете на протяженность канализационной сети в год	ед./км	0	0	0	0	0
2. Показатели качества очистки сточных вод							
2.1.	Доля сточных вод, не подвергающихся очистке, в общем объеме сточных вод, сбрасываемых в централизованные общесплавные или бытовые системы водоотведения	%	0	0	0	0	0
2.2.	Доля проб сточных вод, не соответствующих установленным нормативам допустимых сбросов, лимитам на сбросы для централизованной общесплавной (бытовой) системы водоотведения	%	0	0	0	0	0
3. Показатели энергетической эффективности							
3.1.	Удельный расход электрической энергии, потребляемой в технологическом процессе очистки и транспортировки сточных вод, на единицу объема очищаемых и транспортируемых сточных вод	кВт*ч/куб.м	0	0	0	0	0

6. Расчет эффективности производственной программы

№ п/п	Наименование показателя	Динамика изменения, %				
		2021/2020	2022/2021	2023/2022	2022/2021	2023/2022
1. Показатель надежности и бесперебойности водоотведения						
1.1.	Удельное количество аварий и засоров в расчете на протяженность канализационной сети в год	100	100	100	100	100
2. Показатели качества очистки сточных вод						
2.1.	Доля сточных вод, не подвергающихся очистке, в общем объеме сточных вод, сбрасываемых в централизованные общесплавные или бытовые системы водоотведения	100	100	100	100	100
2.2.	Доля проб сточных вод, не соответствующих установленным нормативам допустимых сбросов, лимитам на сбросы для централизованной общесплавной (бытовой) системы водоотведения	100	100	100	100	100
3. Показатели энергетической эффективности						
3.1.	Удельный расход электрической энергии, потребляемой в технологическом процессе очистки и транспортировки сточных вод, на единицу объема очищаемых и транспортируемых сточных вод	100	100	100	100	100
4. Расходы на реализацию производственной программы						
4.1.	Объем финансовых потребностей	97,58	45,18	101,71	102,45	102,96

7. Отчет об исполнении производственной программы за истекший период регулирования

№ п/п	Наименование показателей	Текущий отчетный период с 01.01.2021 по 31.12.2021 гг.
1	2	3
1.Обеспечение объемов производства товаров (оказания услуг)		
1.1.	Объем реализации (тыс.куб.м)	1,30
	от собственных абонентов	0,00
	от населения	0,42
	от бюджетных потребителей	0,88
	от прочих потребителей	0,00
1.2.	Справочно:	
	Протяженность сетей (всех видов в однотрубном представлении), (км)	0,22
	в т.ч. – протяженность сетей общесплавной (бытовой) системы (км)	0
	- протяженность сетей ливневой системы (км)	0
1.3.	Удельное водоотведение (куб.м/чел)	26,25
	Численность населения, пользующихся услугами данной организации (чел.)	16
2. Показатели качества очистки сточных вод		
2.1.	Доля сточных вод, не подвергающихся очистке, в общем объеме сточных вод, сбрасываемых в централизованные общесплавные или бытовые системы водоотведения, %	100,00
2.2.	Доля поверхностных сточных вод, не подвергающихся очистке, в общем объеме поверхностных сточных вод, принимаемых в централизованную ливневую систему водоотведения, %	0,00
2.3.	Доля проб сточных вод, не соответствующих установленным нормативам допустимых сбросов, лимитам на сбросы для централизованной общесплавной (бытовой) системы водоотведения, %	0,00
2.4.	Доля проб сточных вод, не соответствующих установленным нормативам допустимых сбросов, лимитам на сбросы для централизованной ливневой системы водоотведения, %	0,00
3. Показатели надежности и бесперебойности оказываемых услуг		
3.1.	Аварийность систем коммунальной инфраструктуры (ед./км)	0
	Количество аварий на системах коммунальной инфраструктуры (ед.)	0
3.2.	Удельный вес сетей, нуждающихся в замене (%)	75,00
	Протяженность сетей общесплавной (бытовой) системы, нуждающихся в замене (км)	0,17
	Протяженность сетей ливневой системы, нуждающихся в замене (км)	0
4. Показатели энергетической эффективности		
4.1.	Удельный расход электрической энергии, потребляемой в технологическом процессе очистки сточных вод, на единицу объема очищаемых сточных вод, кВт*ч/куб. м	0
4.2.	Удельный расход электрической энергии, потребляемой в технологическом процессе транспортировки сточных вод, на единицу объема транспортируемых сточных вод, кВт*ч/куб. м	0

8. Мероприятия, направленные на повышение качества обслуживания абонентов
Мероприятий нет.

Руководитель
агентства по тарифам
Приморского края В.И. Мосензова

Приложение № 34
к постановлению
агентства по тарифам Приморского края
от 17 ноября 2022 года № 59/1

Приложение № 38
к постановлению
агентства по тарифам Приморского края
от 10 декабря 2020 года № 63/1

**Производственная программа
федерального государственного бюджетного учреждения
«Центральное жилищно-коммунальное управление»
Министерства обороны Российской Федерации,
осуществляющего деятельность в сфере водоотведения
на территории Находкинского городского округа,
на период с 01.01.2021 по 31.12.2025**

ПАСПОРТ ПРОИЗВОДСТВЕННОЙ ПРОГРАММЫ

Наименование программы	Производственная программа в сфере водоотведения федерального государственного бюджетного учреждения «Центральное жилищно-коммунальное управление» Министерства обороны Российской Федерации на период с 01.01.2021 по 31.12.2025 (далее по тексту – производственная программа)
Наименование регулируемой организации, в отношении которой разрабатывается производственная программа, ее местонахождение	Федеральное государственное бюджетное учреждение «Центральное жилищно-коммунальное управление» Министерства обороны Российской Федерации (ОГРН 1027700430889, ИНН 7729314745); Спартаковская улица, дом 2Б, город Москва, 105005
Наименование уполномоченного органа, утвердившего производственную программу, его местонахождение	Агентство по тарифам Приморского края; ул. Алеутская, д. 45а, город Владивосток, 690110
Срок реализации производственной программы	с 01.01.2021 по 31.12.2025

1. Перечень плановых мероприятий по ремонту объектов централизованных систем водоотведения, мероприятий по улучшению качества сточных вод, мероприятий по энергосбережению и повышению энергетической эффективности, график их реализации

Наименование мероприятия	График реализации
Мероприятия по текущему ремонту	с 01.01.2021 по 31.12.2025

2. Планируемый объем принимаемых сточных вод

№ п/п	Период долгосрочного периода регулирования	Объем принимаемых сточных вод, тыс. куб. м
1	с 01.01.2021 по 31.12.2021	17,94
2	с 01.01.2022 по 31.12.2022	8,89
3	с 01.01.2023 по 31.12.2023	7,62
4	с 01.01.2024 по 31.12.2024	7,62
5	с 01.01.2025 по 31.12.2025	7,62

3. Объем финансовых потребностей, необходимых для реализации производственной программы

№ п/п	Период долгосрочного периода регулирования	Объем финансовых потребностей, тыс. руб.
1	с 01.01.2021 по 31.12.2021	448,27
2	с 01.01.2022 по 31.12.2022	231,05
3	с 01.01.2023 по 31.12.2023	210,72
4	с 01.01.2024 по 31.12.2024	216,12
5	с 01.01.2025 по 31.12.2025	224,63

4. График реализации мероприятий производственной программы
Реализация мероприятий производственной программы запланирована с 01.01.2021 по 31.12.2025.

5. Плановые значения показателей надежности, качества, энергетической эффективности объектов централизованных систем водоотведения

№ п/п	Наименование показателя	Единица измерения	Плановые значения показателей				
			2021	2022	2023	2024	2025
1. Показатель надежности и бесперебойности водоотведения							
1.1.	Удельное количество аварий и засоров в расчете на протяженность канализационной сети в год	ед./км	0	0	0	0	0
2. Показатели качества очистки сточных вод							
2.1.	Доля сточных вод, не подвергающихся очистке, в общем объеме сточных вод, сбрасываемых в централизованные общесплавные или бытовые системы водоотведения	%	0	0	0	0	0
2.2.	Доля проб сточных вод, не соответствующих установленным нормативам допустимых сбросов, лимитам на сбросы для централизованной общесплавной (бытовой) системы водоотведения	%	0	0	0	0	0
3. Показатели энергетической эффективности							
3.1.	Удельный расход электрической энергии, потребляемой в технологическом процессе очистки и транспортировки сточных вод, на единицу объема очищаемых и транспортируемых сточных вод	кВт*ч/ куб.м	0	0	0	0	0

6. Расчет эффективности производственной программы

№ п/п	Наименование показателя	Динамика изменения, %				
		2021/2020	2022/2021	2023/2022	2024/2023	2025/2024
1. Показатель надежности и бесперебойности водоотведения						
1.1.	Удельное количество аварий и засоров в расчете на протяженность канализационной сети в год	100	100	100	100	100
2. Показатели качества очистки сточных вод						
2.1.	Доля сточных вод, не подвергающихся очистке, в общем объеме сточных вод, сбрасываемых в централизованные общесплавные или бытовые системы водоотведения	100	100	100	100	100
2.2.	Доля проб сточных вод, не соответствующих установленным нормативам допустимых сбросов, лимитам на сбросы для централизованной общесплавной (бытовой) системы водоотведения	100	100	100	100	100
3. Показатели энергетической эффективности						
3.1.	Удельный расход электрической энергии, потребляемой в технологическом процессе очистки и транспортировки сточных вод, на единицу объема очищаемых и транспортируемых сточных вод	100	100	100	100	100
4. Расходы на реализацию производственной программы						
4.1.	Объем финансовых потребностей	86,08	51,54	91,20	102,57	103,94

7. Отчет об исполнении производственной программы за истекший период регулирования

№ п/п	Наименование показателей	Текущий отчетный период с 01.01.2021 по 31.12.2021 гг.
1	2	3
1.Обеспечение объемов производства товаров (оказания услуг)		
1.1.	Объем реализации (тыс.куб.м)	7,73
	от собственных абонентов	0,00
	от населения	5,13
	от бюджетных потребителей	2,60
	от прочих потребителей	0,00
1.2.	Справочно:	
	Протяженность сетей (всех видов в однотрубном представлении), (км)	6,52
	в т.ч. – протяженность сетей общесплавной (бытовой) системы (км)	0
	- протяженность сетей ливневой системы (км)	0
1.3.	Удельное водоотведение (куб.м/чел)	39,77
	Численность населения, пользующихся услугами данной организации (чел.)	129
2. Показатели качества очистки сточных вод		
2.1.	Доля сточных вод, не подвергающихся очистке, в общем объеме сточных вод, сбрасываемых в централизованные общесплавные или бытовые системы водоотведения, %	100,00
2.2.	Доля поверхностных сточных вод, не подвергающихся очистке, в общем объеме поверхностных сточных вод, принимаемых в централизованную ливневую систему водоотведения, %	0,00
2.3.	Доля проб сточных вод, не соответствующих установленным нормативам допустимых сбросов, лимитам на сбросы для централизованной общесплавной (бытовой) системы водоотведения, %	0,00
2.4.	Доля проб сточных вод, не соответствующих установленным нормативам допустимых сбросов, лимитам на сбросы для централизованной ливневой системы водоотведения, %	0,00
3. Показатели надежности и бесперебойности оказываемых услуг		
3.1.	Аварийность систем коммунальной инфраструктуры (ед./км)	0
	Количество аварий на системах коммунальной инфраструктуры (ед.)	0
3.2.	Удельный вес сетей, нуждающихся в замене (%)	75,00
	Протяженность сетей общесплавной (бытовой) системы, нуждающихся в замене (км)	4,89
	Протяженность сетей ливневой системы, нуждающихся в замене (км)	0
4. Показатели энергетической эффективности		
4.1.	Удельный расход электрической энергии, потребляемой в технологическом процессе очистки сточных вод, на единицу объема очищаемых сточных вод, кВт*ч/куб. м	0
4.2.	Удельный расход электрической энергии, потребляемой в технологическом процессе транспортировки сточных вод, на единицу объема транспортируемых сточных вод, кВт*ч/куб. м	0

8. Мероприятия, направленные на повышение качества обслуживания абонентов
Мероприятий нет.

*Руководитель
агентства по тарифам
Приморского края В.И. Мосензова*

Приложение № 35
к постановлению
агентства по тарифам Приморского края
от 17 ноября 2022 года № 59/1

Приложение № 39
к постановлению
агентства по тарифам Приморского края
от 10 декабря 2020 года № 63/1

**Производственная программа
федерального государственного бюджетного учреждения
«Центральное жилищно-коммунальное управление»
Министерства обороны Российской Федерации,
осуществляющего деятельность в сфере водоотведения
на территории Дальнереченского городского округа,
на период с 01.01.2021 по 31.12.2025**

ПАСПОРТ ПРОИЗВОДСТВЕННОЙ ПРОГРАММЫ

Наименование программы	Производственная программа в сфере водоотведения федерального государственного бюджетного учреждения «Центральное жилищно-коммунальное управление» Министерства обороны Российской Федерации на период с 01.01.2021 по 31.12.2025 (далее по тексту – производственная программа)
Наименование регулируемой организации, в отношении которой разрабатывается производственная программа, ее местонахождение	Федеральное государственное бюджетное учреждение «Центральное жилищно-коммунальное управление» Министерства обороны Российской Федерации (ОГРН 1027700430889, ИНН 7729314745); Спартаковская улица, дом 2Б, город Москва, 105005
Наименование уполномоченного органа, утвердившего производственную программу, его местонахождение	Агентство по тарифам Приморского края; ул. Алеутская, д. 45а, город Владивосток, 690110
Срок реализации производственной программы	с 01.01.2021 по 31.12.2025

1. Перечень плановых мероприятий по ремонту объектов централизованных систем водоотведения, мероприятий по улучшению качества сточных вод, мероприятий по энергосбережению и повышению энергетической эффективности, график их реализации

Наименование мероприятия	График реализации
Мероприятия по текущему ремонту	с 01.01.2021 по 31.12.2025

2. Планируемый объем принимаемых сточных вод

№ п/п	Период долгосрочного периода регулирования	Объем принимаемых сточных вод, тыс. куб. м
1	с 01.01.2021 по 31.12.2021	27,41
2	с 01.01.2022 по 31.12.2022	26,15
3	с 01.01.2023 по 31.12.2023	21,60
4	с 01.01.2024 по 31.12.2024	21,60
5	с 01.01.2025 по 31.12.2025	21,60

3. Объем финансовых потребностей, необходимых для реализации производственной программы

№ п/п	Период долгосрочного периода регулирования	Объем финансовых потребностей, тыс. руб.
1	с 01.01.2021 по 31.12.2021	644,40
2	с 01.01.2022 по 31.12.2022	636,67
3	с 01.01.2023 по 31.12.2023	554,21
4	с 01.01.2024 по 31.12.2024	568,23
5	с 01.01.2025 по 31.12.2025	596,29

4. График реализации мероприятий производственной программы
Реализация мероприятий производственной программы запланирована с 01.01.2021 по 31.12.2025.

5. Плановые значения показателей надежности, качества, энергетической эффективности объектов централизованных систем водоотведения

№ п/п	Наименование показателя	Единица измерения	Плановые значения показателей				
			2021	2022	2023	2024	2025
1. Показатель надежности и бесперебойности водоотведения							
1.1.	Удельное количество аварий и засоров в расчете на протяженность канализационной сети в год	ед./км	0	0	0	0	0
2. Показатели качества очистки сточных вод							
2.1.	Доля сточных вод, не подвергающихся очистке, в общем объеме сточных вод, сбрасываемых в централизованные общесплавные или бытовые системы водоотведения	%	0	0	0	0	0
2.2.	Доля проб сточных вод, не соответствующих установленным нормативам допустимых сбросов, лимитам на сбросы для централизованной общесплавной (бытовой) системы водоотведения	%	0	0	0	0	0
3. Показатели энергетической эффективности							
3.1.	Удельный расход электрической энергии, потребляемой в технологическом процессе очистки и транспортировки сточных вод, на единицу объема очищаемых и транспортируемых сточных вод	кВт*ч/куб.м	0	0	0	0	0

6. Расчет эффективности производственной программы

№ п/п	Наименование показателя	Динамика изменения, %				
		2021/2020	2022/2021	2023/2022	2024/2023	2025/2024
1. Показатель надежности и бесперебойности водоотведения						
1.1.	Удельное количество аварий и засоров в расчете на протяженность канализационной сети в год	100	100	100	100	100
2. Показатели качества очистки сточных вод						
2.1.	Доля сточных вод, не подвергающихся очистке, в общем объеме сточных вод, сбрасываемых в централизованные общесплавные или бытовые системы водоотведения	100	100	100	100	100
2.2.	Доля проб сточных вод, не соответствующих установленным нормативам допустимых сбросов, лимитам на сбросы для централизованной общесплавной (бытовой) системы водоотведения	100	100	100	100	100
3. Показатели энергетической эффективности						
3.1.	Удельный расход электрической энергии, потребляемой в технологическом процессе очистки и транспортировки сточных вод, на единицу объема очищаемых и транспортируемых сточных вод	100	100	100	100	100
4. Расходы на реализацию производственной программы						
4.1.	Объем финансовых потребностей	95,04	98,80	87,05	102,53	104,94

7. Отчет об исполнении производственной программы за истекший период регулирования

№ п/п	Наименование показателей	Текущий отчетный период с 01.01.2021 по 31.12.2021 гг.
1	2	3
1.Обеспечение объемов производства товаров (оказания услуг)		
1.1.	Объем реализации (тыс.куб.м)	18,77
	от собственных абонентов	0,00
	от населения	18,76
	от бюджетных потребителей	0,00
	от прочих потребителей	0,01
1.2.	Справочно:	
	Протяженность сетей (всех видов в однотрубном представлении), (км)	2,60
	в т.ч. – протяженность сетей общесплавной (бытовой) системы (км)	0
	- протяженность сетей ливневой системы (км)	0
1.3.	Удельное водоотведение (куб.м/чел)	63,38
	Численность населения, пользующихся услугами данной организации (чел.)	296
2. Показатели качества очистки сточных вод		0
2.1.	Доля сточных вод, не подвергающихся очистке, в общем объеме сточных вод, сбрасываемых в централизованные общесплавные или бытовые системы водоотведения, %	100,00
2.2.	Доля поверхностных сточных вод, не подвергающихся очистке, в общем объеме поверхностных сточных вод, принимаемых в централизованную ливневую систему водоотведения, %	0,00
2.3.	Доля проб сточных вод, не соответствующих установленным нормативам допустимых сбросов, лимитам на сбросы для централизованной общесплавной (бытовой) системы водоотведения, %	0,00
2.4.	Доля проб сточных вод, не соответствующих установленным нормативам допустимых сбросов, лимитам на сбросы для централизованной ливневой системы водоотведения, %	0,00
3. Показатели надежности и бесперебойности оказываемых услуг		
3.1.	Аварийность систем коммунальной инфраструктуры (ед./км)	0
	Количество аварий на системах коммунальной инфраструктуры (ед.)	0
3.2.	Удельный вес сетей, нуждающихся в замене (%)	65,00
	Протяженность сетей общесплавной (бытовой) системы, нуждающихся в замене (км)	1,69
	Протяженность сетей ливневой системы, нуждающихся в замене (км)	0
4. Показатели энергетической эффективности		0
4.1.	Удельный расход электрической энергии, потребляемой в технологическом процессе очистки сточных вод, на единицу объема очищаемых сточных вод, кВт*ч/куб. м	0
4.2.	Удельный расход электрической энергии, потребляемой в технологическом процессе транспортировки сточных вод, на единицу объема транспортируемых сточных вод, кВт*ч/куб. м	0

8. Мероприятия, направленные на повышение качества обслуживания абонентов
Мероприятий нет.

*Руководитель
агентства по тарифам
Приморского края В.И. Мосензова*

Приложение № 36
к постановлению
агентства по тарифам Приморского края
от 17 ноября 2022 года № 59/1

Приложение № 41
к постановлению
агентства по тарифам Приморского края
от 10 декабря 2020 года № 63/1

**Производственная программа
федерального государственного бюджетного учреждения
«Центральное жилищно-коммунальное управление»
Министерства обороны Российской Федерации,
осуществляющего деятельность в сфере водоотведения
на территории Уссурийского городского округа, кроме
с. Воздвиженка, на период с 01.01.2021 по 31.12.2025**

ПАСПОРТ ПРОИЗВОДСТВЕННОЙ ПРОГРАММЫ

Наименование программы	Производственная программа в сфере водоотведения федерального государственного бюджетного учреждения «Центральное жилищно-коммунальное управление» Министерства обороны Российской Федерации на период с 01.01.2021 по 31.12.2025 (далее по тексту – производственная программа)
Наименование регулируемой организации, в отношении которой разрабатывается производственная программа, ее местонахождение	Федеральное государственное бюджетное учреждение «Центральное жилищно-коммунальное управление» Министерства обороны Российской Федерации (ОГРН 1027700430889, ИНН 7729314745); Спартаковская улица, дом 2Б, город Москва, 105005

Наименование уполномоченного органа, утвердившего производственную программу, его местонахождение	Агентство по тарифам Приморского края; ул. Алеутская, д. 45а, город Владивосток, 690110
Срок реализации производственной программы	с 01.01.2021 по 31.12.2025

1. Перечень плановых мероприятий по ремонту объектов централизованных систем водоотведения, мероприятий по улучшению качества сточных вод, мероприятий по энергосбережению и повышению энергетической эффективности, график их реализации

Наименование мероприятия	График реализации
Мероприятия по текущему ремонту	с 01.01.2021 по 31.12.2025

2. Планируемый объем принимаемых сточных вод

№ п/п	Период долгосрочного периода регулирования	Объем принимаемых сточных вод, тыс. куб. м
1	с 01.01.2021 по 31.12.2021	136,34
2	с 01.01.2022 по 31.12.2022	129,52
3	с 01.01.2023 по 31.12.2023	110,98
4	с 01.01.2024 по 31.12.2024	110,98
5	с 01.01.2025 по 31.12.2025	110,98

3. Объем финансовых потребностей, необходимых для реализации производственной программы

№ п/п	Период долгосрочного периода регулирования	Объем финансовых потребностей, тыс. руб.
1	с 01.01.2021 по 31.12.2021	4006,29
2	с 01.01.2022 по 31.12.2022	3947,53
3	с 01.01.2023 по 31.12.2023	3586,33
4	с 01.01.2024 по 31.12.2024	3682,19
5	с 01.01.2025 по 31.12.2025	3853,07

4. График реализации мероприятий производственной программы
Реализация мероприятий производственной программы запланирована с 01.01.2021 по 31.12.2025.

5. Плановые значения показателей надежности, качества, энергетической эффективности объектов централизованных систем водоотведения

№ п/п	Наименование показателя	Единица измерения	Плановые значения показателей				
			2021	2022	2023	2024	2025
1. Показатель надежности и бесперебойности водоотведения							
1.1.	Удельное количество аварий и засоров в расчете на протяженность канализационной сети в год	ед./км	0	0	0	0	0
2. Показатели качества очистки сточных вод							
2.1.	Доля сточных вод, не подвергающихся очистке, в общем объеме сточных вод, сбрасываемых в централизованные общесплавные или бытовые системы водоотведения	%	0	0	0	0	0
2.2.	Доля проб сточных вод, не соответствующих установленным нормативам допустимых сбросов, лимитам на сбросы для централизованной общесплавной (бытовой) системы водоотведения	%	0	0	0	0	0
3. Показатели энергетической эффективности							
3.1.	Удельный расход электрической энергии, потребляемой в технологическом процессе очистки и транспортировки сточных вод, на единицу объема очищаемых и транспортируемых сточных вод	кВт*ч/ куб.м	0,31	0,31	0,31	0,31	0,31

6. Расчет эффективности производственной программы

№ п/п	Наименование показателя	Динамика изменения, %				
		2021/2020	2022/2021	2023/2022	2024/2023	2025/2024
1. Показатель надежности и бесперебойности водоотведения						
1.1.	Удельное количество аварий и засоров в расчете на протяженность канализационной сети в год	100	100	100	100	100
2. Показатели качества очистки сточных вод						
2.1.	Доля сточных вод, не подвергающихся очистке, в общем объеме сточных вод, сбрасываемых в централизованные общесплавные или бытовые системы водоотведения	100	100	100	100	100
2.2.	Доля проб сточных вод, не соответствующих установленным нормативам допустимых сбросов, лимитам на сбросы для централизованной общесплавной (бытовой) системы водоотведения	100	100	100	100	100
3. Показатели энергетической эффективности						
3.1.	Удельный расход электрической энергии, потребляемой в технологическом процессе очистки и транспортировки сточных вод, на единицу объема очищаемых и транспортируемых сточных вод	106	100	100	100	100
4. Расходы на реализацию производственной программы						
4.1.	Объем финансовых потребностей	68,95	98,53	90,85	102,67	104,64

7. Отчет об исполнении производственной программы за истекший период регулирования

№ п/п	Наименование показателей	Текущий отчетный период с 01.01.2021 по 31.12.2021 гг.
1	2	3
1.Обеспечение объемов производства товаров (оказания услуг)		
1.1.	Объем реализации (тыс.куб.м)	107,39
	от собственных абонентов	0,06
	от населения	105,64
	от бюджетных потребителей	1,24
	от прочих потребителей	0,45
1.2.	Справочно:	0,00
	Протяженность сетей (всех видов в однотрубном представлении), (км)	11,92
	в т.ч. – протяженность сетей общесплавной (бытовой) системы (км)	0
	- протяженность сетей ливневой системы (км)	0
1.3.	Удельное водоотведение (куб.м/чел)	56,01
	Численность населения, пользующихся услугами данной организации (чел.)	1886
2. Показатели качества очистки сточных вод		
2.1.	Доля сточных вод, не подвергающихся очистке, в общем объеме сточных вод, сбрасываемых в централизованные общесплавные или бытовые системы водоотведения, %	0,00
2.2.	Доля поверхностных сточных вод, не подвергающихся очистке, в общем объеме поверхностных сточных вод, принимаемых в централизованную ливневую систему водоотведения, %	0,00
2.3.	Доля проб сточных вод, не соответствующих установленным нормативам допустимых сбросов, лимитам на сбросы для централизованной общесплавной (бытовой) системы водоотведения, %	0,00
2.4.	Доля проб сточных вод, не соответствующих установленным нормативам допустимых сбросов, лимитам на сбросы для централизованной ливневой системы водоотведения, %	0,00
3. Показатели надежности и бесперебойности оказываемых услуг		
3.1.	Аварийность систем коммунальной инфраструктуры (ед./км)	0
	Количество аварий на системах коммунальной инфраструктуры (ед.)	0
3.2.	Удельный вес сетей, нуждающихся в замене (%)	75,00
	Протяженность сетей общесплавной (бытовой) системы, нуждающихся в замене (км)	8,94
	Протяженность сетей ливневой системы, нуждающихся в замене (км)	0
4. Показатели энергетической эффективности		
4.1.	Удельный расход электрической энергии, потребляемой в технологическом процессе очистки сточных вод, на единицу объема очищаемых сточных вод, кВт*ч/куб. м	0,44
4.2.	Удельный расход электрической энергии, потребляемой в технологическом процессе транспортировки сточных вод, на единицу объема транспортируемых сточных вод, кВт*ч/ куб. м	0

8. Мероприятия, направленные на повышение качества обслуживания абонентов
Мероприятий нет.

Руководитель
агентства по тарифам
Приморского края В.И. Мосензова

Приложение № 37
к постановлению
агентства по тарифам Приморского края
от 17 ноября 2022 года № 59/1

Приложение № 42
к постановлению
агентства по тарифам Приморского края
от 10 декабря 2020 года № 63/1

Производственная программа
федерального государственного бюджетного учреждения
«Центральное жилищно-коммунальное управление»
Министерства обороны Российской Федерации,
осуществляющего деятельность в сфере водоотведения
на территории Анучинского муниципального округа,
на период с 01.01.2021 по 31.12.2025

ПАСПОРТ ПРОИЗВОДСТВЕННОЙ ПРОГРАММЫ

Наименование программы	Производственная программа в сфере водоотведения федерального государственного бюджетного учреждения «Центральное жилищно-коммунальное управление» Министерства обороны Российской Федерации на период с 01.01.2021 по 31.12.2025 (далее по тексту – производственная программа)
Наименование регулируемой организации, в отношении которой разрабатывается производственная программа, ее местонахождение	Федеральное государственное бюджетное учреждение «Центральное жилищно-коммунальное управление» Министерства обороны Российской Федерации (ОГРН 1027700430889, ИНН 7729314745); Спартаковская улица, дом 2Б, город Москва, 105005
Наименование уполномоченного органа, утвердившего производственную программу, его местонахождение	Агентство по тарифам Приморского края; ул. Алеутская, д. 45а, город Владивосток, 690110
Срок реализации производственной программы	с 01.01.2021 по 31.12.2025

1. Перечень плановых мероприятий по ремонту объектов централизованных систем водоотведения, мероприятий по улучшению качества сточных вод, мероприятий по энергосбережению и повышению энергетической эффективности, график их реализации

Наименование мероприятия	График реализации
Мероприятия по текущему ремонту	с 01.01.2021 по 31.12.2025

2. Планируемый объем принимаемых сточных вод

№ п/п	Период долгосрочного периода регулирования	Объем принимаемых сточных вод, тыс. куб. м
1	с 01.01.2021 по 31.12.2021	21,11
2	с 01.01.2022 по 31.12.2022	21,11
3	с 01.01.2023 по 31.12.2023	30,73
4	с 01.01.2024 по 31.12.2024	30,73
5	с 01.01.2025 по 31.12.2025	30,73

3. Объем финансовых потребностей, необходимых для реализации производственной программы

№ п/п	Период долгосрочного периода регулирования	Объем финансовых потребностей, тыс. руб.
1	с 01.01.2021 по 31.12.2021	568,36
2	с 01.01.2022 по 31.12.2022	585,39
3	с 01.01.2023 по 31.12.2023	906,94
4	с 01.01.2024 по 31.12.2024	928,23
5	с 01.01.2025 по 31.12.2025	971,66

4. График реализации мероприятий производственной программы
Реализация мероприятий производственной программы запланирована с 01.01.2021 по 31.12.2025.

5. Плановые значения показателей надежности, качества, энергетической эффективности объектов централизованных систем водоотведения

№ п/п	Наименование показателя	Единица измерения	Плановые значения показателей				
			2021	2022	2023	2024	2025
1. Показатель надежности и бесперебойности водоотведения							
1.1.	Удельное количество аварий и засоров в расчете на протяженность канализационной сети в год	ед./км	0	0	0	0	0
2. Показатели качества очистки сточных вод							
2.1.	Доля сточных вод, не подвергающихся очистке, в общем объеме сточных вод, сбрасываемых в централизованные общесплавные или бытовые системы водоотведения	%	0	0	0	0	0
2.2.	Доля проб сточных вод, не соответствующих установленным нормативам допустимых сбросов, лимитам на сбросы для централизованной общесплавной (бытовой) системы водоотведения	%	0	0	0	0	0
3. Показатели энергетической эффективности							
3.1.	Удельный расход электрической энергии, потребляемой в технологическом процессе очистки и транспортировки сточных вод, на единицу объема очищаемых и транспортируемых сточных вод	кВт*ч/ куб.м	0,51	0,51	0,51	0,51	0,51

6. Расчет эффективности производственной программы

№ п/п	Наименование показателя	Динамика изменения, %				
		2021/2020	2022/2021	2023/2022	2024/2023	2025/2024
1. Показатель надежности и бесперебойности водоотведения						
1.1.	Удельное количество аварий и засоров в расчете на протяженность канализационной сети в год	100	100	100	100	100
2. Показатели качества очистки сточных вод						
2.1.	Доля сточных вод, не подвергающихся очистке, в общем объеме сточных вод, сбрасываемых в централизованные общесплавные или бытовые системы водоотведения	100	100	100	100	100
2.2.	Доля проб сточных вод, не соответствующих установленным нормативам допустимых сбросов, лимитам на сбросы для централизованной общесплавной (бытовой) системы водоотведения	100	100	100	100	100
3. Показатели энергетической эффективности						
3.1.	Удельный расход электрической энергии, потребляемой в технологическом процессе очистки и транспортировки сточных вод, на единицу объема очищаемых и транспортируемых сточных вод	107	100	100	100	100
4. Расходы на реализацию производственной программы						
4.1.	Объем финансовых потребностей	210,05	103,00	154,93	102,35	104,68

7. Отчет об исполнении производственной программы за истекший период регулирования

№ п/п	Наименование показателей	Текущий отчетный период с 01.01.2021 по 31.12.2021 гг.
1	2	3
1.Обеспечение объемов производства товаров (оказания услуг)		
1.1.	Объем реализации (тыс.куб.м)	30,73
	от собственных абонентов	0,00
	от населения	6,05
	от бюджетных потребителей	24,68
	от прочих потребителей	0,00
1.2.	Справочно:	0,00
	Протяженность сетей (всех видов в однотрубном представлении), (км)	4,80
	в т.ч. – протяженность сетей общесплавной (бытовой) системы (км)	0
	- протяженность сетей ливневой системы (км)	0
1.3.	Удельное водоотведение (куб.м/чел)	26,08
	Численность населения, пользующихся услугами данной организации (чел.)	232
2. Показатели качества очистки сточных вод		
2.1.	Доля сточных вод, не подвергающихся очистке, в общем объеме сточных вод, сбрасываемых в централизованные общесплавные или бытовые системы водоотведения, %	100,00
2.2.	Доля поверхностных сточных вод, не подвергающихся очистке, в общем объеме поверхностных сточных вод, принимаемых в централизованную ливневую систему водоотведения, %	0,00
2.3.	Доля проб сточных вод, не соответствующих установленным нормативам допустимых сбросов, лимитам на сбросы для централизованной общесплавной (бытовой) системы водоотведения, %	0,00
2.4.	Доля проб сточных вод, не соответствующих установленным нормативам допустимых сбросов, лимитам на сбросы для централизованной ливневой системы водоотведения, %	0,00
3. Показатели надежности и бесперебойности оказываемых услуг		
3.1.	Аварийность систем коммунальной инфраструктуры (ед./км)	0
	Количество аварий на системах коммунальной инфраструктуры (ед.)	0
3.2.	Удельный вес сетей, нуждающихся в замене (%)	75,00
	Протяженность сетей общесплавной (бытовой) системы, нуждающихся в замене (км)	3,6
	Протяженность сетей ливневой системы, нуждающихся в замене (км)	0
4. Показатели энергетической эффективности		
4.1.	Удельный расход электрической энергии, потребляемой в технологическом процессе очистки сточных вод, на единицу объема очищаемых сточных вод, кВт*ч/ куб. м	0,835665473
4.2.	Удельный расход электрической энергии, потребляемой в технологическом процессе транспортировки сточных вод, на единицу объема транспортируемых сточных вод, кВт*ч/куб. м	0,00

8. Мероприятия, направленные на повышение качества обслуживания абонентов
Мероприятий нет.

Руководитель
агентства по тарифам
Приморского края В.И. Мосензова

Приложение № 38
к постановлению
агентства по тарифам Приморского края
от 17 ноября 2022 года № 59/1

Приложение № 43
к постановлению
агентства по тарифам Приморского края
от 10 декабря 2020 года № 63/1

Производственная программа
федерального государственного бюджетного учреждения
«Центральное жилищно-коммунальное управление»
Министерства обороны Российской Федерации,
осуществляющего деятельность в сфере водоотведения
на территории Рождественского сельского поселения
Дальнереченского муниципального района,
на период с 01.01.2021 по 31.12.2025

ПАСПОРТ ПРОИЗВОДСТВЕННОЙ ПРОГРАММЫ

Наименование программы	Производственная программа в сфере водоотведения федерального государственного бюджетного учреждения «Центральное жилищно-коммунальное управление» Министерства обороны Российской Федерации на период с 01.01.2021 по 31.12.2025 (далее по тексту – производственная программа)
Наименование регулируемой организации, в отношении которой разрабатывается производственная программа, ее местонахождение	Федеральное государственное бюджетное учреждение «Центральное жилищно-коммунальное управление» Министерства обороны Российской Федерации (ОГРН 1027700430889, ИНН 7729314745); Спартаковская улица, дом 2Б, город Москва, 105005
Наименование уполномоченного органа, утвердившего производственную программу, его местонахождение	Агентство по тарифам Приморского края; ул. Алеутская, д. 45а, город Владивосток, 690110
Срок реализации производственной программы	с 01.01.2021 по 31.12.2025

1. Перечень плановых мероприятий по ремонту объектов централизованных систем водоотведения, мероприятий по улучшению качества сточных вод, мероприятий по энергосбережению и повышению энергетической эффективности, график их реализации

Наименование мероприятия	График реализации
Мероприятия по текущему ремонту	с 01.01.2021 по 31.12.2025

2. Планируемый объем принимаемых сточных вод

№ п/п	Период долгосрочного периода регулирования	Объем принимаемых сточных вод, тыс. куб. м
1	с 01.01.2021 по 31.12.2021	15,66
2	с 01.01.2022 по 31.12.2022	10,18

3	с 01.01.2023 по 31.12.2023	7,58
4	с 01.01.2024 по 31.12.2024	7,58
5	с 01.01.2025 по 31.12.2025	7,58

3. Объем финансовых потребностей, необходимых для реализации производственной программы

№ п/п	Период долгосрочного периода регулирования	Объем финансовых потребностей, тыс. руб.
1	с 01.01.2021 по 31.12.2021	370,12
2	с 01.01.2022 по 31.12.2022	249,90
3	с 01.01.2023 по 31.12.2023	197,78
4	с 01.01.2024 по 31.12.2024	202,59
5	с 01.01.2025 по 31.12.2025	210,71

4. График реализации мероприятий производственной программы
Реализация мероприятий производственной программы запланирована с 01.01.2021 по 31.12.2025.

5. Плановые значения показателей надежности, качества, энергетической эффективности объектов централизованных систем водоотведения

№ п/п	Наименование показателя	Единица измерения	Плановые значения показателей				
			2021	2022	2023	2024	2025
1. Показатель надежности и бесперебойности водоотведения							
1.1.	Удельное количество аварий и засоров в расчете на протяженность канализационной сети в год	ед./км	0	0	0	0	0
2. Показатели качества очистки сточных вод							
2.1.	Доля сточных вод, не подвергающихся очистке, в общем объеме сточных вод, сбрасываемых в централизованные общесплавные или бытовые системы водоотведения	%	0	0	0	0	0
2.2.	Доля проб сточных вод, не соответствующих установленным нормативам допустимых сбросов, лимитам на сбросы для централизованной общесплавной (бытовой) системы водоотведения	%	0	0	0	0	0
3. Показатели энергетической эффективности							
3.1.	Удельный расход электрической энергии, потребляемой в технологическом процессе очистки и транспортировки сточных вод, на единицу объема очищаемых и транспортируемых сточных вод	кВт*ч/ куб.м	0	0	0	0	0

6. Расчет эффективности производственной программы

№ п/п	Наименование показателя	Динамика изменения, %				
		2021/2020	2022/2021	2023/2022	2024/2023	2025/2024
1. Показатель надежности и бесперебойности водоотведения						
1.1.	Удельное количество аварий и засоров в расчете на протяженность канализационной сети в год	100	100	100	100	100
2. Показатели качества очистки сточных вод						
2.1.	Доля сточных вод, не подвергающихся очистке, в общем объеме сточных вод, сбрасываемых в централизованные общесплавные или бытовые системы водоотведения	100	100	100	100	100
2.2.	Доля проб сточных вод, не соответствующих установленным нормативам допустимых сбросов, лимитам на сбросы для централизованной общесплавной (бытовой) системы водоотведения	100	100	100	100	100
3. Показатели энергетической эффективности						
3.1.	Удельный расход электрической энергии, потребляемой в технологическом процессе очистки и транспортировки сточных вод, на единицу объема очищаемых и транспортируемых сточных вод	100	100	100	100	100
4. Расходы на реализацию производственной программы						
4.1.	Объем финансовых потребностей	109,22	67,52	79,15	102,43	104,01

7. Отчет об исполнении производственной программы за истекший период регулирования

№ п/п	Наименование показателей	Текущий отчетный период с 01.01.2021 по 31.12.2021 гг.
1	2	3
1.Обеспечение объемов производства товаров (оказания услуг)		
1.1.	Объем реализации (тыс.куб.м)	6,43
	от собственных абонентов	0,28
	от населения	4,99
	от бюджетных потребителей	1,16
	от прочих потребителей	0,00
1.2.	Справочно:	0,00
	Протяженность сетей (всех видов в однотрубном представлении), (км)	2,60
	в т.ч. – протяженность сетей общесплавной (бытовой) системы (км)	0
	- протяженность сетей ливневой системы (км)	0
1.3.	Удельное водоотведение (куб.м/чел)	24,46
	Численность населения, пользующихся услугами данной организации (чел.)	204
2. Показатели качества очистки сточных вод		
2.1.	Доля сточных вод, не подвергающихся очистке, в общем объеме сточных вод, сбрасываемых в централизованные общесплавные или бытовые системы водоотведения, %	100,00
2.2.	Доля поверхностных сточных вод, не подвергающихся очистке, в общем объеме поверхностных сточных вод, принимаемых в централизованную ливневую систему водоотведения, %	0,00
2.3.	Доля проб сточных вод, не соответствующих установленным нормативам допустимых сбросов, лимитам на сбросы для централизованной общесплавной (бытовой) системы водоотведения, %	0,00
2.4.	Доля проб сточных вод, не соответствующих установленным нормативам допустимых сбросов, лимитам на сбросы для централизованной ливневой системы водоотведения, %	0,00
3. Показатели надежности и бесперебойности оказываемых услуг		
3.1.	Аварийность систем коммунальной инфраструктуры (ед./км)	0
	Количество аварий на системах коммунальной инфраструктуры (ед.)	0
3.2.	Удельный вес сетей, нуждающихся в замене (%)	75,00
	Протяженность сетей общесплавной (бытовой) системы, нуждающихся в замене (км)	1,95
	Протяженность сетей ливневой системы, нуждающихся в замене (км)	0
4. Показатели энергетической эффективности		
4.1.	Удельный расход электрической энергии, потребляемой в технологическом процессе очистки сточных вод, на единицу объема очищаемых сточных вод, кВт*ч/куб. м	0
4.2.	Удельный расход электрической энергии, потребляемой в технологическом процессе транспортировки сточных вод, на единицу объема транспортируемых сточных вод, кВт*ч/куб. м	0

8. Мероприятия, направленные на повышение качества обслуживания абонентов
Мероприятий нет.

Руководитель
агентства по тарифам
Приморского края В.И. Мосензова

Приложение № 39
к постановлению
агентства по тарифам Приморского края
от 17 ноября 2022 года № 59/1

Приложение № 44
к постановлению
агентства по тарифам Приморского края
от 10 декабря 2020 года № 63/1

Производственная программа
федерального государственного бюджетного учреждения
«Центральное жилищно-коммунальное управление»
Министерства обороны Российской Федерации,
осуществляющего деятельность в сфере водоотведения
на территории Кремовского сельского поселения
Михайловского муниципального района,
на период с 01.01.2021 по 31.12.2025

ПАСПОРТ ПРОИЗВОДСТВЕННОЙ ПРОГРАММЫ

Наименование программы	Производственная программа в сфере водоотведения федерального государственного бюджетного учреждения «Центральное жилищно-коммунальное управление» Министерства обороны Российской Федерации на период с 01.01.2021 по 31.12.2025 (далее по тексту – производственная программа)
Наименование регулируемой организации, в отношении которой разрабатывается производственная программа, ее местонахождение	Федеральное государственное бюджетное учреждение «Центральное жилищно-коммунальное управление» Министерства обороны Российской Федерации (ОГРН 1027700430889, ИНН 7729314745); Спартаковская улица, дом 2Б, город Москва, 105005
Наименование уполномоченного органа, утвердившего производственную программу, его местонахождение	Агентство по тарифам Приморского края; ул. Алеутская, д. 45а, город Владивосток, 690110
Срок реализации производственной программы	с 01.01.2021 по 31.12.2025

1. Перечень плановых мероприятий по ремонту объектов централизованных систем водоотведения, мероприятий по улучшению качества сточных вод, мероприятий по энергосбережению и повышению энергетической эффективности, график их реализации

Наименование мероприятия	График реализации
Мероприятия по текущему ремонту	с 01.01.2021 по 31.12.2025

2. Планируемый объем принимаемых сточных вод

№ п/п	Период долгосрочного периода регулирования	Объем принимаемых сточных вод, тыс. куб. м
1	с 01.01.2021 по 31.12.2021	1,39
2	с 01.01.2022 по 31.12.2022	0,83
3	с 01.01.2023 по 31.12.2023	0,58
4	с 01.01.2024 по 31.12.2024	0,58
5	с 01.01.2025 по 31.12.2025	0,58

3. Объем финансовых потребностей, необходимых для реализации производственной программы

№ п/п	Период долгосрочного периода регулирования	Объем финансовых потребностей, тыс. руб.
1	с 01.01.2021 по 31.12.2021	31,56
2	с 01.01.2022 по 31.12.2022	19,70
3	с 01.01.2023 по 31.12.2023	14,74

4	с 01.01.2024 по 31.12.2024	15,15
5	с 01.01.2025 по 31.12.2025	15,52

4. График реализации мероприятий производственной программы
Реализация мероприятий производственной программы запланирована с 01.01.2021 по 31.12.2025.

5. Плановые значения показателей надежности, качества, энергетической эффективности объектов централизованных систем водоотведения

№ п/п	Наименование показателя	Единица измерения	Плановые значения показателей				
			2021	2022	2023	2024	2025
1. Показатель надежности и бесперебойности водоотведения							
1.1.	Удельное количество аварий и засоров в расчете на протяженность канализационной сети в год	ед./км	0	0	0	0	0
2. Показатели качества очистки сточных вод							
2.1.	Доля сточных вод, не подвергающихся очистке, в общем объеме сточных вод, сбрасываемых в централизованные общесплавные или бытовые системы водоотведения	%	0	0	0	0	0
2.2.	Доля проб сточных вод, не соответствующих установленным нормативам допустимых сбросов, лимитам на сбросы для централизованной общесплавной (бытовой) системы водоотведения	%	0	0	0	0	0
3. Показатели энергетической эффективности							
3.1.	Удельный расход электрической энергии, потребляемой в технологическом процессе очистки и транспортировки сточных вод, на единицу объема очищаемых и транспортируемых сточных вод	кВт*ч/ куб.м	0	0	0	0	0

6. Расчет эффективности производственной программы

№ п/п	Наименование показателя	Динамика изменения, %				
		2021/2020	2022/2021	2023/2022	2024/2023	2025/2024
1. Показатель надежности и бесперебойности водоотведения						
1.1.	Удельное количество аварий и засоров в расчете на протяженность канализационной сети в год	100	100	100	100	100
2. Показатели качества очистки сточных вод						
2.1.	Доля сточных вод, не подвергающихся очистке, в общем объеме сточных вод, сбрасываемых в централизованные общесплавные или бытовые системы водоотведения	100	100	100	100	100
2.2.	Доля проб сточных вод, не соответствующих установленным нормативам допустимых сбросов, лимитам на сбросы для централизованной общесплавной (бытовой) системы водоотведения	100	100	100	100	100
3. Показатели энергетической эффективности						
3.1.	Удельный расход электрической энергии, потребляемой в технологическом процессе очистки и транспортировки сточных вод, на единицу объема очищаемых и транспортируемых сточных вод	100	100	100	100	100
4. Расходы на реализацию производственной программы						
4.1.	Объем финансовых потребностей	97,58	62,42	74,81	102,84	102,43

7. Отчет об исполнении производственной программы за истекший период регулирования

№ п/п	Наименование показателей	Текущий отчетный период с 01.01.2021 по 31.12.2021 гг.
1	2	3
1.Обеспечение объемов производства товаров (оказания услуг)		
1.1.	Объем реализации (тыс.куб.м)	0,26
	от собственных абонентов	0,02
	от населения	0,00
	от бюджетных потребителей	0,24
	от прочих потребителей	0,00
1.2.	Справочно:	0,00
	Протяженность сетей (всех видов в однотрубном представлении), (км)	0,00
	в т.ч. – протяженность сетей общесплавной (бытовой) системы (км)	0,11
	- протяженность сетей ливневой системы (км)	0
1.3.	Удельное водоотведение (куб.м/чел)	0,00
	Численность населения, пользующихся услугами данной организации (чел.)	0
2. Показатели качества очистки сточных вод		
2.1.	Доля сточных вод, не подвергающихся очистке, в общем объеме сточных вод, сбрасываемых в централизованные общесплавные или бытовые системы водоотведения, %	100,00
2.2.	Доля поверхностных сточных вод, не подвергающихся очистке, в общем объеме поверхностных сточных вод, принимаемых в централизованную ливневую систему водоотведения, %	0,00
2.3.	Доля проб сточных вод, не соответствующих установленным нормативам допустимых сбросов, лимитам на сбросы для централизованной общесплавной (бытовой) системы водоотведения, %	0,00
2.4.	Доля проб сточных вод, не соответствующих установленным нормативам допустимых сбросов, лимитам на сбросы для централизованной ливневой системы водоотведения, %	0,00
3. Показатели надежности и бесперебойности оказываемых услуг		
3.1.	Аварийность систем коммунальной инфраструктуры (ед./км)	0
	Количество аварий на системах коммунальной инфраструктуры (ед.)	0
3.2.	Удельный вес сетей, нуждающихся в замене (%)	70,00
	Протяженность сетей общесплавной (бытовой) системы, нуждающихся в замене (км)	0,077
	Протяженность сетей ливневой системы, нуждающихся в замене (км)	0
4. Показатели энергетической эффективности		
4.1.	Удельный расход электрической энергии, потребляемой в технологическом процессе очистки сточных вод, на единицу объема очищаемых сточных вод, кВт*ч/куб. м	0
4.2.	Удельный расход электрической энергии, потребляемой в технологическом процессе транспортировки сточных вод, на единицу объема транспортируемых сточных вод, кВт*ч/куб. м	0

8. Мероприятия, направленные на повышение качества обслуживания абонентов
Мероприятий нет.

Руководитель
агентства по тарифам
Приморского края В.И. Мосензова

Приложение № 40
к постановлению
агентство по тарифам Приморского края
от 17 ноября 2022 года № 59/1

Приложение № 45
к постановлению
агентство по тарифам Приморского края
от 10 декабря 2020 года № 63/1

Производственная программа
федерального государственного бюджетного учреждения
«Центральное жилищно-коммунальное управление»
Министерства обороны Российской Федерации,
осуществляющего деятельность в сфере водоотведения
на территории с. Галенки
Октябрьского муниципального округа,
на период с 01.01.2021 по 31.12.2025

ПАСПОРТ ПРОИЗВОДСТВЕННОЙ ПРОГРАММЫ

Наименование программы	Производственная программа в сфере водоотведения федерального государственного бюджетного учреждения «Центральное жилищно-коммунальное управление» Министерства обороны Российской Федерации на период с 01.01.2021 по 31.12.2025 (далее по тексту – производственная программа)
Наименование регулируемой организации, в отношении которой разрабатывается производственная программа, ее местонахождение	Федеральное государственное бюджетное учреждение «Центральное жилищно-коммунальное управление» Министерства обороны Российской Федерации (ОГРН 1027700430889, ИНН 7729314745); Спартаковская улица, дом 2Б, город Москва, 105005
Наименование уполномоченного органа, утвердившего производственную программу, его местонахождение	Агентство по тарифам Приморского края; ул. Алеутская, д. 45а, город Владивосток, 690110
Срок реализации производственной программы	с 01.01.2021 по 31.12.2025

1. Перечень плановых мероприятий по ремонту объектов централизованных систем водоотведения, мероприятий по улучшению качества сточных вод, мероприятий по энергосбережению и повышению энергетической эффективности, график их реализации

Наименование мероприятия	График реализации
Мероприятия по текущему ремонту	с 01.01.2021 по 31.12.2025

2. Планируемый объем принимаемых сточных вод

№ п/п	Период долгосрочного периода регулирования	Объем принимаемых сточных вод, тыс. куб. м
1	с 01.01.2021 по 31.12.2021	171,72
2	с 01.01.2022 по 31.12.2022	173,83
3	с 01.01.2023 по 31.12.2023	206,89
4	с 01.01.2024 по 31.12.2024	206,89
5	с 01.01.2025 по 31.12.2025	206,89

3. Объем финансовых потребностей, необходимых для реализации производственной программы

№ п/п	Период долгосрочного периода регулирования	Объем финансовых потребностей, тыс. руб.
1	с 01.01.2021 по 31.12.2021	2485,84
2	с 01.01.2022 по 31.12.2022	2610,38
3	с 01.01.2023 по 31.12.2023	3260,04
4	с 01.01.2024 по 31.12.2024	3340,63
5	с 01.01.2025 по 31.12.2025	3504,66

4. График реализации мероприятий производственной программы
Реализация мероприятий производственной программы запланирована с 01.01.2021 по 31.12.2025.

5. Плановые значения показателей надежности, качества, энергетической эффективности объектов централизованных систем водоотведения

№ п/п	Наименование показателя	Единица измерения	Плановые значения показателей				
			2021	2022	2023	2024	2025
1. Показатель надежности и бесперебойности водоотведения							

1.1.	Удельное количество аварий и засоров в расчете на протяженность канализационной сети в год	ед./км	0	0	0	0	0
2. Показатели качества очистки сточных вод							
2.1.	Доля сточных вод, не подвергающихся очистке, в общем объеме сточных вод, сбрасываемых в централизованные общесплавные или бытовые системы водоотведения	%	0	0	0	0	0
2.2.	Доля проб сточных вод, не соответствующих установленным нормативам допустимых сбросов, лимитам на сбросы для централизованной общесплавной (бытовой) системы водоотведения	%	0	0	0	0	0
3. Показатели энергетической эффективности							
3.1.	Удельный расход электрической энергии, потребляемой в технологическом процессе очистки и транспортировки сточных вод, на единицу объема очищаемых и транспортируемых сточных вод	кВт*ч/ куб.м	0	0	0	0	0

6. Расчет эффективности производственной программы

№ п/п	Наименование показателя	Динамика изменения, %				
		2021/2020	2022/2021	2023/2022	2024/2023	2025/2024
1. Показатель надежности и бесперебойности водоотведения						
1.1.	Удельное количество аварий и засоров в расчете на протяженность канализационной сети в год	100	100	100	100	100
2. Показатели качества очистки сточных вод						
2.1.	Доля сточных вод, не подвергающихся очистке, в общем объеме сточных вод, сбрасываемых в централизованные общесплавные или бытовые системы водоотведения	100	100	100	100	100
2.2.	Доля проб сточных вод, не соответствующих установленным нормативам допустимых сбросов, лимитам на сбросы для централизованной общесплавной (бытовой) системы водоотведения	100	100	100	100	100
3. Показатели энергетической эффективности						
3.1.	Удельный расход электрической энергии, потребляемой в технологическом процессе очистки и транспортировки сточных вод, на единицу объема очищаемых и транспортируемых сточных вод	100	100	100	100	100
4. Расходы на реализацию производственной программы						
4.1.	Объем финансовых потребностей	99,55	105,01	124,89	102,47	104,91

7. Отчет об исполнении производственной программы за истекший период регулирования

№ п/п	Наименование показателей	Текущий отчетный период с 01.01.2021 по 31.12.2021 гг.
1	2	3
1.Обеспечение объемов производства товаров (оказания услуг)		
1.1.	Объем реализации (тыс.куб.м)	206,89
	от собственных абонентов	11,27
	от населения	98,80
	от бюджетных потребителей	92,30
	от прочих потребителей	4,52
1.2.	Справочно:	
	Протяженность сетей (всех видов в однотрубном представлении), (км)	12,01
	в т.ч. – протяженность сетей общесплавной (бытовой) системы (км)	0
	- протяженность сетей ливневой системы (км)	0
1.3.	Удельное водоотведение (куб.м/чел)	48,22
	Численность населения, пользующихся услугами данной организации (чел.)	2049
2. Показатели качества очистки сточных вод		
2.1.	Доля сточных вод, не подвергающихся очистке, в общем объеме сточных вод, сбрасываемых в централизованные общесплавные или бытовые системы водоотведения, %	100,00
2.2.	Доля поверхностных сточных вод, не подвергающихся очистке, в общем объеме поверхностных сточных вод, принимаемых в централизованную ливневую систему водоотведения, %	0,00
2.3.	Доля проб сточных вод, не соответствующих установленным нормативам допустимых сбросов, лимитам на сбросы для централизованной общесплавной (бытовой) системы водоотведения, %	0,00
2.4.	Доля проб сточных вод, не соответствующих установленным нормативам допустимых сбросов, лимитам на сбросы для централизованной ливневой системы водоотведения, %	0,00
3. Показатели надежности и бесперебойности оказываемых услуг		
3.1.	Аварийность систем коммунальной инфраструктуры (ед./км)	0
	Количество аварий на системах коммунальной инфраструктуры (ед.)	0
3.2.	Удельный вес сетей, нуждающихся в замене (%)	75,00
	Протяженность сетей общесплавной (бытовой) системы, нуждающихся в замене (км)	9,00975
	Протяженность сетей ливневой системы, нуждающихся в замене (км)	0
4. Показатели энергетической эффективности		
4.1.	Удельный расход электрической энергии, потребляемой в технологическом процессе очистки сточных вод, на единицу объема очищаемых сточных вод, кВт*ч/куб. м	0
4.2.	Удельный расход электрической энергии, потребляемой в технологическом процессе транспортировки сточных вод, на единицу объема транспортируемых сточных вод, кВт*ч/ куб. м	0

8. Мероприятия, направленные на повышение качества обслуживания абонентов
Мероприятий нет.

Руководитель
агентства по тарифам
Приморского края В.И. Мосензова

Приложение № 41
к постановлению
агентства по тарифам Приморского края
от 17 ноября 2022 года № 59/1

Приложение № 46
к постановлению
агентства по тарифам Приморского края
от 10 декабря 2020 года № 63/1

Производственная программа
федерального государственного бюджетного учреждения
«Центральное жилищно-коммунальное управление»
Министерства обороны Российской Федерации,
осуществляющего деятельность в сфере водоотведения
на территории пгт Липовцы, с. Владимировка
Октябрьского муниципального округа,
на период с 01.01.2021 по 31.12.2025

ПАСПОРТ ПРОИЗВОДСТВЕННОЙ ПРОГРАММЫ

Наименование программы	Производственная программа в сфере водоотведения федерального государственного бюджетного учреждения «Центральное жилищно-коммунальное управление» Министерства обороны Российской Федерации на период с 01.01.2021 по 31.12.2025 (далее по тексту – производственная программа)
Наименование регулируемой организации, в отношении которой разрабатывается производственная программа, ее местонахождение	Федеральное государственное бюджетное учреждение «Центральное жилищно-коммунальное управление» Министерства обороны Российской Федерации (ОГРН 1027700430889, ИНН 7729314745); Спартаковская улица, дом 2Б, город Москва, 105005
Наименование уполномоченного органа, утвердившего производственную программу, его местонахождение	Агентство по тарифам Приморского края; ул. Алеутская, д. 45а, город Владивосток, 690110
Срок реализации производственной программы	с 01.01.2021 по 31.12.2025

1. Перечень плановых мероприятий по ремонту объектов централизованных систем водоотведения, мероприятий по улучшению качества сточных вод, мероприятий по энергосбережению и повышению энергетической эффективности, график их реализации

Наименование мероприятия	График реализации
Мероприятия по текущему ремонту	с 01.01.2021 по 31.12.2025

2. Планируемый объем принимаемых сточных вод

№ п/п	Период долгосрочного периода регулирования	Объем принимаемых сточных вод, тыс. куб. м
1	с 01.01.2021 по 31.12.2021	40,37
2	с 01.01.2022 по 31.12.2022	40,37
3	с 01.01.2023 по 31.12.2023	40,41
4	с 01.01.2024 по 31.12.2024	40,41
5	с 01.01.2025 по 31.12.2025	40,41

3. Объем финансовых потребностей, необходимых для реализации производственной программы

№ п/п	Период долгосрочного периода регулирования	Объем финансовых потребностей, тыс. руб.
1	с 01.01.2021 по 31.12.2021	573,55
2	с 01.01.2022 по 31.12.2022	585,39
3	с 01.01.2023 по 31.12.2023	619,20
4	с 01.01.2024 по 31.12.2024	637,47
5	с 01.01.2025 по 31.12.2025	670,10

4. График реализации мероприятий производственной программы
Реализация мероприятий производственной программы запланирована с 01.01.2021 по 31.12.2025.

5. Плановые значения показателей надежности, качества, энергетической эффективности объектов централизованных систем водоотведения

№ п/п	Наименование показателя	Единица измерения	Плановые значения показателей				
			2021	2022	2023	2024	2025
1. Показатель надежности и бесперебойности водоотведения							
1.1.	Удельное количество аварий и засоров в расчете на протяженность канализационной сети в год	ед./км	0	0	0	0	0
2. Показатели качества очистки сточных вод							
2.1.	Доля сточных вод, не подвергающихся очистке, в общем объеме сточных вод, сбрасываемых в централизованные общесплавные или бытовые системы водоотведения	%	0	0	0	0	0

2.2.	Доля проб сточных вод, не соответствующих установленным нормативам допустимых сбросов, лимитам на сбросы для централизованной общесплавной (бытовой) системы водоотведения	%	0	0	0	0	0
3. Показатели энергетической эффективности							
3.1.	Удельный расход электрической энергии, потребляемой в технологическом процессе очистки и транспортировки сточных вод, на единицу объема очищаемых и транспортируемых сточных вод	кВт*ч/куб.м	0,84	0,84	0,84	0,84	0,84

6. Расчет эффективности производственной программы

№ п/п	Наименование показателя	Динамика изменения, %				
		2021/2020	2022/2021	2023/2022	2024/2023	2025/2024
1. Показатель надежности и бесперебойности водоотведения						
1.1.	Удельное количество аварий и засоров в расчете на протяженность канализационной сети в год	100	100	100	100	100
2. Показатели качества очистки сточных вод						
2.1.	Доля сточных вод, не подвергающихся очистке, в общем объеме сточных вод, сбрасываемых в централизованные общесплавные или бытовые системы водоотведения	100	100	100	100	100
2.2.	Доля проб сточных вод, не соответствующих установленным нормативам допустимых сбросов, лимитам на сбросы для централизованной общесплавной (бытовой) системы водоотведения	100	100	100	100	100
3. Показатели энергетической эффективности						
3.1.	Удельный расход электрической энергии, потребляемой в технологическом процессе очистки и транспортировки сточных вод, на единицу объема очищаемых и транспортируемых сточных вод	107	100	100	100	100
4. Расходы на реализацию производственной программы						
4.1.	Объем финансовых потребностей	158,81	102,07	105,78	102,95	105,12

7. Отчет об исполнении производственной программы за истекший период регулирования

№ п/п	Наименование показателей	Текущий отчетный период с 01.01.2021 по 31.12.2021 гг.
1	2	3
1.Обеспечение объемов производства товаров (оказания услуг)		
1.1.	Объем реализации (тыс.куб.м)	40,41
	от собственных абонентов	0,25
	от населения	5,93
	от бюджетных потребителей	34,22
	от прочих потребителей	0,00
1.2.	Справочно:	0,00
	Протяженность сетей (всех видов в однотрубном представлении), (км)	4,93
	в т.ч. – протяженность сетей общесплавной (бытовой) системы (км)	0
	- протяженность сетей ливневой системы (км)	0
1.3.	Удельное водоотведение (куб.м/чел)	22,14
	Численность населения, пользующихся услугами данной организации (чел.)	268
2. Показатели качества очистки сточных вод		
2.1.	Доля сточных вод, не подвергающихся очистке, в общем объеме сточных вод, сбрасываемых в централизованные общесплавные или бытовые системы водоотведения, %	0,00
2.2.	Доля поверхностных сточных вод, не подвергающихся очистке, в общем объеме поверхностных сточных вод, принимаемых в централизованную ливневую систему водоотведения, %	0,00
2.3.	Доля проб сточных вод, не соответствующих установленным нормативам допустимых сбросов, лимитам на сбросы для централизованной общесплавной (бытовой) системы водоотведения, %	0,00
2.4.	Доля проб сточных вод, не соответствующих установленным нормативам допустимых сбросов, лимитам на сбросы для централизованной ливневой системы водоотведения, %	0,00
3. Показатели надежности и бесперебойности оказываемых услуг		
3.1.	Аварийность систем коммунальной инфраструктуры (ед./км)	0
	Количество аварий на системах коммунальной инфраструктуры (ед.)	0
3.2.	Удельный вес сетей, нуждающихся в замене (%)	75,00
	Протяженность сетей общесплавной (бытовой) системы, нуждающихся в замене (км)	3,70
	Протяженность сетей ливневой системы, нуждающихся в замене (км)	0
4. Показатели энергетической эффективности		
4.1.	Удельный расход электрической энергии, потребляемой в технологическом процессе очистки сточных вод, на единицу объема очищаемых сточных вод, кВт*ч/куб. м	1,36
4.2.	Удельный расход электрической энергии, потребляемой в технологическом процессе транспортировки сточных вод, на единицу объема транспортируемых сточных вод, кВт*ч/куб. м	0

8. Мероприятия, направленные на повышение качества обслуживания абонентов
Мероприятий нет.

Руководитель
агентства по тарифам
Приморского края В.И. Мосензова

Приложение № 42
к постановлению
агентства по тарифам Приморского края
от 17 ноября 2022 года № 59/1

Приложение № 47
к постановлению
агентства по тарифам Приморского края
от 10 декабря 2020 года № 63/1

Производственная программа
федерального государственного бюджетного учреждения
«Центральное жилищно-коммунальное управление»
Министерства обороны Российской Федерации,
осуществляющего деятельность в сфере водоотведения
на территории с. Богуславка
Пограничного муниципального округа,
на период с 01.01.2021 по 31.12.2025

ПАСПОРТ ПРОИЗВОДСТВЕННОЙ ПРОГРАММЫ

Наименование программы	Производственная программа в сфере водоотведения федерального государственного бюджетного учреждения «Центральное жилищно-коммунальное управление» Министерства обороны Российской Федерации на период с 01.01.2021 по 31.12.2025 (далее по тексту – производственная программа)
Наименование регулируемой организации, в отношении которой разрабатывается производственная программа, ее местонахождение	Федеральное государственное бюджетное учреждение «Центральное жилищно-коммунальное управление» Министерства обороны Российской Федерации (ОГРН 1027700430889, ИНН 7729314745); Спартаковская улица, дом 2Б, город Москва, 105005
Наименование уполномоченного органа, утвердившего производственную программу, его местонахождение	Агентство по тарифам Приморского края; ул. Алеутская, д. 45а, город Владивосток, 690110
Срок реализации производственной программы	с 01.01.2021 по 31.12.2025

1. Перечень плановых мероприятий по ремонту объектов централизованных систем водоотведения, мероприятий по улучшению качества сточных вод, мероприятий по энергосбережению и повышению энергетической эффективности, график их реализации

Наименование мероприятия	График реализации
Мероприятия по текущему ремонту	с 01.01.2021 по 31.12.2025

2. Планируемый объем принимаемых сточных вод

№ п/п	Период долгосрочного периода регулирования	Объем принимаемых сточных вод, тыс. куб. м
1	с 01.01.2021 по 31.12.2021	11,76
2	с 01.01.2022 по 31.12.2022	10,00
3	с 01.01.2023 по 31.12.2023	5,23
4	с 01.01.2024 по 31.12.2024	5,23
5	с 01.01.2025 по 31.12.2025	5,23

3. Объем финансовых потребностей, необходимых для реализации производственной программы

№ п/п	Период долгосрочного периода регулирования	Объем финансовых потребностей, тыс. руб.
1	с 01.01.2021 по 31.12.2021	147,00
2	с 01.01.2022 по 31.12.2022	129,94
3	с 01.01.2023 по 31.12.2023	72,38
4	с 01.01.2024 по 31.12.2024	73,87
5	с 01.01.2025 по 31.12.2025	77,51

4. График реализации мероприятий производственной программы
Реализация мероприятий производственной программы запланирована с 01.01.2021 по 31.12.2025.

5. Плановые значения показателей надежности, качества, энергетической эффективности объектов централизованных систем водоотведения

№ п/п	Наименование показателя	Единица измерения	Плановые значения показателей				
			2021	2022	2023	2024	2025
1. Показатель надежности и бесперебойности водоотведения							
1.1.	Удельное количество аварий и засоров в расчете на протяженность канализационной сети в год	ед./км	0	0	0	0	0
2. Показатели качества очистки сточных вод							
2.1.	Доля сточных вод, не подвергающихся очистке, в общем объеме сточных вод, сбрасываемых в централизованные общесплавные или бытовые системы водоотведения	%	0	0	0	0	0
2.2.	Доля проб сточных вод, не соответствующих установленным нормативам допустимых сбросов, лимитам на сбросы для централизованной общесплавной (бытовой) системы водоотведения	%	0	0	0	0	0
3. Показатели энергетической эффективности							
3.1.	Удельный расход электрической энергии, потребляемой в технологическом процессе очистки и транспортировки сточных вод, на единицу объема очищаемых и транспортируемых сточных вод	кВт*ч/куб.м	0	0	0	0	0

6. Расчет эффективности производственной программы

№ п/п	Наименование показателя	Динамика изменения, %				
		2021/2020	2022/2021	2023/2022	2022/2021	2023/2022
1. Показатель надежности и бесперебойности водоотведения						
1.1.	Удельное количество аварий и засоров в расчете на протяженность канализационной сети в год	100	100	100	100	100
2. Показатели качества очистки сточных вод						
2.1.	Доля сточных вод, не подвергающихся очистке, в общем объеме сточных вод, сбрасываемых в централизованные общесплавные или бытовые системы водоотведения	100	100	100	100	100
2.2.	Доля проб сточных вод, не соответствующих установленным нормативам допустимых сбросов, лимитам на сбросы для централизованной общесплавной (бытовой) системы водоотведения	100	100	100	100	100
3. Показатели энергетической эффективности						
3.1.	Удельный расход электрической энергии, потребляемой в технологическом процессе очистки и транспортировки сточных вод, на единицу объема очищаемых и транспортируемых сточных вод	100	100	100	100	100
4. Расходы на реализацию производственной программы						
4.1.	Объем финансовых потребностей	97,55	88,39	55,70	102,06	104,93

7. Отчет об исполнении производственной программы за истекший период регулирования

№ п/п	Наименование показателей	Текущий отчетный период с 01.01.2021 по 31.12.2021 гг.
1	2	3
1.Обеспечение объемов производства товаров (оказания услуг)		
1.1.	Объем реализации (тыс.куб.м)	3,17
	от собственных абонентов	0,00
	от населения	1,72
	от бюджетных потребителей	1,45
	от прочих потребителей	0,00
1.2.	Справочно:	0
	Протяженность сетей (всех видов в однотрубном представлении), (км)	0,67
	в т.ч. – протяженность сетей общесплавной (бытовой) системы (км)	0
	- протяженность сетей ливневой системы (км)	0
1.3.	Удельное водоотведение (куб.м/чел)	37,39
	Численность населения, пользующихся услугами данной организации (чел.)	46
2. Показатели качества очистки сточных вод		
2.1.	Доля сточных вод, не подвергающихся очистке, в общем объеме сточных вод, сбрасываемых в централизованные общесплавные или бытовые системы водоотведения, %	100,00
2.2.	Доля поверхностных сточных вод, не подвергающихся очистке, в общем объеме поверхностных сточных вод, принимаемых в централизованную ливневую систему водоотведения, %	0,00
2.3.	Доля проб сточных вод, не соответствующих установленным нормативам допустимых сбросов, лимитам на сбросы для централизованной общесплавной (бытовой) системы водоотведения, %	0,00
2.4.	Доля проб сточных вод, не соответствующих установленным нормативам допустимых сбросов, лимитам на сбросы для централизованной ливневой системы водоотведения, %	0,00
3. Показатели надежности и бесперебойности оказываемых услуг		
3.1.	Аварийность систем коммунальной инфраструктуры (ед./км)	0
	Количество аварий на системах коммунальной инфраструктуры (ед.)	0
3.2.	Удельный вес сетей, нуждающихся в замене (%)	74,60
	Протяженность сетей общесплавной (бытовой) системы, нуждающихся в замене (км)	0,49982
	Протяженность сетей ливневой системы, нуждающихся в замене (км)	0
4. Показатели энергетической эффективности		
4.1.	Удельный расход электрической энергии, потребляемой в технологическом процессе очистки сточных вод, на единицу объема очищаемых сточных вод, кВт*ч/куб. м	0
4.2.	Удельный расход электрической энергии, потребляемой в технологическом процессе транспортировки сточных вод, на единицу объема транспортируемых сточных вод, кВт*ч/куб. м	0

8. Мероприятия, направленные на повышение качества обслуживания абонентов
Мероприятий нет.

Руководитель
агентства по тарифам
Приморского края В.И. Мосензова

Приложение № 43
к постановлению
агентства по тарифам Приморского края
от 17 ноября 2022 года № 59/1

Приложение № 48
к постановлению
агентства по тарифам Приморского края
от 10 декабря 2020 года № 63/1

Производственная программа
федерального государственного бюджетного учреждения
«Центральное жилищно-коммунальное управление»
Министерства обороны Российской Федерации,
осуществляющего деятельность в сфере водоотведения
на территории пгт Пограничный и с. Барано-Оренбургское
Пограничного муниципального округа,
на период с 01.01.2021 по 31.12.2025

ПАСПОРТ ПРОИЗВОДСТВЕННОЙ ПРОГРАММЫ

Наименование программы	Производственная программа в сфере водоотведения федерального государственного бюджетного учреждения «Центральное жилищно-коммунальное управление» Министерства обороны Российской Федерации на период с 01.01.2021 по 31.12.2025 (далее по тексту – производственная программа)
Наименование регулируемой организации, в отношении которой разрабатывается производственная программа, ее местонахождение	Федеральное государственное бюджетное учреждение «Центральное жилищно-коммунальное управление» Министерства обороны Российской Федерации (ОГРН 1027700430889, ИНН 7729314745); Спартаковская улица, дом 2Б, город Москва, 105005
Наименование уполномоченного органа, утвердившего производственную программу, его местонахождение	Агентство по тарифам Приморского края; ул. Алеутская, д. 45а, город Владивосток, 690110
Срок реализации производственной программы	с 01.01.2021 по 31.12.2025

1. Перечень плановых мероприятий по ремонту объектов централизованных систем водоотведения, мероприятий по улучшению качества сточных вод, мероприятий по энергосбережению и повышению энергетической эффективности, график их реализации

Наименование мероприятия	График реализации
Мероприятия по текущему ремонту	с 01.01.2021 по 31.12.2025

2. Планируемый объем принимаемых сточных вод

№ п/п	Период долгосрочного периода регулирования	Объем принимаемых сточных вод, тыс. куб. м
1	с 01.01.2021 по 31.12.2021	63,24
2	с 01.01.2022 по 31.12.2022	62,99
3	с 01.01.2023 по 31.12.2023	51,65
4	с 01.01.2024 по 31.12.2024	51,65
5	с 01.01.2025 по 31.12.2025	51,65

3. Объем финансовых потребностей, необходимых для реализации производственной программы

№ п/п	Период долгосрочного периода регулирования	Объем финансовых потребностей, тыс. руб.
1	с 01.01.2021 по 31.12.2021	653,53
2	с 01.01.2022 по 31.12.2022	666,76
3	с 01.01.2023 по 31.12.2023	579,74
4	с 01.01.2024 по 31.12.2024	596,01
5	с 01.01.2025 по 31.12.2025	628,29

4. График реализации мероприятий производственной программы
Реализация мероприятий производственной программы запланирована с 01.01.2021 по 31.12.2025.

5. Плановые значения показателей надежности, качества, энергетической эффективности объектов централизованных систем водоотведения

№ п/п	Наименование показателя	Единица измерения	Плановые значения показателей				
			2021	2022	2023	2024	2025
1. Показатель надежности и бесперебойности водоотведения							
1.1.	Удельное количество аварий и засоров в расчете на протяженность канализационной сети в год	ед./км	0	0	0	0	0
2. Показатели качества очистки сточных вод							
2.1.	Доля сточных вод, не подвергающихся очистке, в общем объеме сточных вод, сбрасываемых в централизованные общесплавные или бытовые системы водоотведения	%	0	0	0	0	0
2.2.	Доля проб сточных вод, не соответствующих установленным нормативам допустимых сбросов, лимитам на сбросы для централизованной общесплавной (бытовой) системы водоотведения	%	0	0	0	0	0
3. Показатели энергетической эффективности							
3.1.	Удельный расход электрической энергии, потребляемой в технологическом процессе очистки и транспортировки сточных вод, на единицу объема очищаемых и транспортируемых сточных вод	кВт*ч/ куб.м	0,54	0,54	0,54	0,54	0,54

6. Расчет эффективности производственной программы

№ п/п	Наименование показателя	Динамика изменения, %				
		2021/2020	2022/2021	2023/2022	2024/2023	2025/2024
1. Показатель надежности и бесперебойности водоотведения						
1.1.	Удельное количество аварий и засоров в расчете на протяженность канализационной сети в год	100	100	100	100	100
2. Показатели качества очистки сточных вод						
2.1.	Доля сточных вод, не подвергающихся очистке, в общем объеме сточных вод, сбрасываемых в централизованные общесплавные или бытовые системы водоотведения	100	100	100	100	100

2.2.	Доля проб сточных вод, не соответствующих установленным нормативам допустимых сбросов, лимитам на сбросы для централизованной общесплавной (бытовой) системы водоотведения	100	100	100	100	100
3. Показатели энергетической эффективности						
3.1.	Удельный расход электрической энергии, потребляемой в технологическом процессе очистки и транспортировки сточных вод, на единицу объема очищаемых и транспортируемых сточных вод	107	100	100	100	100
4. Расходы на реализацию производственной программы						
4.1.	Объем финансовых потребностей	100,52	102,02	86,95	102,81	105,42

7. Отчет об исполнении производственной программы за истекший период регулирования

№ п/п	Наименование показателей	Текущий отчетный период с 01.01.2021 по 31.12.2021 гг.
1	2	3
1.Обеспечение объемов производства товаров (оказания услуг)		
1.1.	Объем реализации (тыс.куб.м)	49,29
	от собственных абонентов	0,00
	от населения	49,20
	от бюджетных потребителей	0,00
	от прочих потребителей	0,09
1.2.	Справочно:	0,00
	Протяженность сетей (всех видов в однотрубном представлении), (км)	3,51
	в т.ч. – протяженность сетей общесплавной (бытовой) системы (км)	0
	- протяженность сетей ливневой системы (км)	0
1.3.	Удельное водоотведение (куб.м/чел)	32,91
	Численность населения, пользующихся услугами данной организации (чел.)	1495
2. Показатели качества очистки сточных вод		
2.1.	Доля сточных вод, не подвергающихся очистке, в общем объеме сточных вод, сбрасываемых в централизованные общесплавные или бытовые системы водоотведения, %	0,00
2.2.	Доля поверхностных сточных вод, не подвергающихся очистке, в общем объеме поверхностных сточных вод, принимаемых в централизованную ливневую систему водоотведения, %	0,00
2.3.	Доля проб сточных вод, не соответствующих установленным нормативам допустимых сбросов, лимитам на сбросы для централизованной общесплавной (бытовой) системы водоотведения, %	0,00
2.4.	Доля проб сточных вод, не соответствующих установленным нормативам допустимых сбросов, лимитам на сбросы для централизованной ливневой системы водоотведения, %	0,00
3. Показатели надежности и бесперебойности оказываемых услуг		
3.1.	Аварийность систем коммунальной инфраструктуры (ед./км)	0
	Количество аварий на системах коммунальной инфраструктуры (ед.)	0
3.2.	Удельный вес сетей, нуждающихся в замене (%)	75,00
	Протяженность сетей общесплавной (бытовой) системы, нуждающихся в замене (км)	2,631
	Протяженность сетей ливневой системы, нуждающихся в замене (км)	0
4. Показатели энергетической эффективности		
4.1.	Удельный расход электрической энергии, потребляемой в технологическом процессе очистки сточных вод, на единицу объема очищаемых сточных вод, кВт*ч/куб. м	0,45
4.2.	Удельный расход электрической энергии, потребляемой в технологическом процессе транспортировки сточных вод, на единицу объема транспортируемых сточных вод, кВт*ч/куб. м	0

8. Мероприятия, направленные на повышение качества обслуживания абонентов
Мероприятий нет.

Руководитель
агентства по тарифам
Приморского края В.И. Мосензова

Приложение № 44
к постановлению
агентства по тарифам Приморского края
от 17 ноября 2022 года № 59/1

Приложение № 49
к постановлению
агентства по тарифам Приморского края
от 10 декабря 2020 года № 63/1

Производственная программа
федерального государственного бюджетного учреждения
«Центральное жилищно-коммунальное управление»
Министерства обороны Российской Федерации,
осуществляющего деятельность в сфере водоотведения
на территории с. Сергеевка
Пограничного муниципального округа,
на период с 01.01.2021 по 31.12.2025

ПАСПОРТ ПРОИЗВОДСТВЕННОЙ ПРОГРАММЫ

Наименование программы	Производственная программа в сфере водоотведения федерального государственного бюджетного учреждения «Центральное жилищно-коммунальное управление» Министерства обороны Российской Федерации на период с 01.01.2021 по 31.12.2025 (далее по тексту – производственная программа)
Наименование регулируемой организации, в отношении которой разрабатывается производственная программа, ее местонахождение	Федеральное государственное бюджетное учреждение «Центральное жилищно-коммунальное управление» Министерства обороны Российской Федерации (ОГРН 1027700430889, ИНН 7729314745); Спартаковская улица, дом 2Б, город Москва, 105005
Наименование уполномоченного органа, утвердившего производственную программу, его местонахождение	Агентство по тарифам Приморского края; ул. Алеутская, д. 45а, город Владивосток, 690110
Срок реализации производственной программы	с 01.01.2021 по 31.12.2025

1. Перечень плановых мероприятий по ремонту объектов централизованных систем водоотведения, мероприятий по улучшению качества сточных вод, мероприятий по энергосбережению и повышению энергетической эффективности, график их реализации

Наименование мероприятия	График реализации
Мероприятия по текущему ремонту	с 01.01.2021 по 31.12.2025

2. Планируемый объем принимаемых сточных вод

№ п/п	Период долгосрочного периода регулирования	Объем принимаемых сточных вод, тыс. куб. м
1	с 01.01.2021 по 31.12.2021	210,97
2	с 01.01.2022 по 31.12.2022	214,93
3	с 01.01.2023 по 31.12.2023	219,65
4	с 01.01.2024 по 31.12.2024	219,65
5	с 01.01.2025 по 31.12.2025	219,65

3. Объем финансовых потребностей, необходимых для реализации производственной программы

№ п/п	Период долгосрочного периода регулирования	Объем финансовых потребностей, тыс. руб.
1	с 01.01.2021 по 31.12.2021	1325,14
2	с 01.01.2022 по 31.12.2022	1404,68
3	с 01.01.2023 по 31.12.2023	1523,51
4	с 01.01.2024 по 31.12.2024	1561,22
5	с 01.01.2025 по 31.12.2025	1634,25

4. График реализации мероприятий производственной программы
Реализация мероприятий производственной программы запланирована с 01.01.2021 по 31.12.2025.

5. Плановые значения показателей надежности, качества, энергетической эффективности объектов централизованных систем водоотведения

№ п/п	Наименование показателя	Единица измерения	Плановые значения показателей				
			2021	2022	2023	2024	2025
1. Показатель надежности и бесперебойности водоотведения							
1.1.	Удельное количество аварий и засоров в расчете на протяженность канализационной сети в год	ед./км	0	0	0	0	0
2. Показатели качества очистки сточных вод							
2.1.	Доля сточных вод, не подвергающихся очистке, в общем объеме сточных вод, сбрасываемых в централизованные общесплавные или бытовые системы водоотведения	%	0	0	0	0	0
2.2.	Доля проб сточных вод, не соответствующих установленным нормативам допустимых сбросов, лимитам на сбросы для централизованной общесплавной (бытовой) системы водоотведения	%	0	0	0	0	0
3. Показатели энергетической эффективности							
3.1.	Удельный расход электрической энергии, потребляемой в технологическом процессе очистки и транспортировки сточных вод, на единицу объема очищаемых и транспортируемых сточных вод	кВт*ч/куб.м	0	0	0	0	0

6. Расчет эффективности производственной программы

№ п/п	Наименование показателя	Динамика изменения, %				
		2021/2020	2022/2021	2023/2022	2024/2023	2025/2024
1. Показатель надежности и бесперебойности водоотведения						
1.1.	Удельное количество аварий и засоров в расчете на протяженность канализационной сети в год	100	100	100	100	100
2. Показатели качества очистки сточных вод						
2.1.	Доля сточных вод, не подвергающихся очистке, в общем объеме сточных вод, сбрасываемых в централизованные общесплавные или бытовые системы водоотведения	100	100	100	100	100
2.2.	Доля проб сточных вод, не соответствующих установленным нормативам допустимых сбросов, лимитам на сбросы для централизованной общесплавной (бытовой) системы водоотведения	100	100	100	100	100
3. Показатели энергетической эффективности						
3.1.	Удельный расход электрической энергии, потребляемой в технологическом процессе очистки и транспортировки сточных вод, на единицу объема очищаемых и транспортируемых сточных вод	100	100	100	100	100
4. Расходы на реализацию производственной программы						
4.1.	Объем финансовых потребностей	113,91	106,00	108,46	102,48	104,68

7. Отчет об исполнении производственной программы за истекший период регулирования

№ п/п	Наименование показателей	Текущий отчетный период с 01.01.2021 по 31.12.2021 гг.

1	2	3
1.Обеспечение объемов производства товаров (оказания услуг)		
1.1.	Объем реализации (тыс.куб.м)	219,65
	от собственных абонентов	0,22
	от населения	57,95
	от бюджетных потребителей	150,73
	от прочих потребителей	10,74
1.2.	Справочно:	0
	Протяженность сетей (всех видов в однотрубном представлении), (км)	3,80
	в т.ч. – протяженность сетей общесплавной (бытовой) системы (км)	0
	- протяженность сетей ливневой системы (км)	0
1.3.	Удельное водоотведение (куб.м/чел)	31,84
	Численность населения, пользующихся услугами данной организации (чел.)	1820
2. Показатели качества очистки сточных вод		
2.1.	Доля сточных вод, не подвергающихся очистке, в общем объеме сточных вод, сбрасываемых в централизованные общесплавные или бытовые системы водоотведения, %	100,00
2.2.	Доля поверхностных сточных вод, не подвергающихся очистке, в общем объеме поверхностных сточных вод, принимаемых в централизованную ливневую систему водоотведения, %	0,00
2.3.	Доля проб сточных вод, не соответствующих установленным нормативам допустимых сбросов, лимитам на сбросы для централизованной общесплавной (бытовой) системы водоотведения, %	0,00
2.4.	Доля проб сточных вод, не соответствующих установленным нормативам допустимых сбросов, лимитам на сбросы для централизованной ливневой системы водоотведения, %	0,00
3. Показатели надежности и бесперебойности оказываемых услуг		
3.1.	Аварийность систем коммунальной инфраструктуры (ед./км)	0
	Количество аварий на системах коммунальной инфраструктуры (ед.)	0
3.2.	Удельный вес сетей, нуждающихся в замене (%)	75,00
	Протяженность сетей общесплавной (бытовой) системы, нуждающихся в замене (км)	2,85
	Протяженность сетей ливневой системы, нуждающихся в замене (км)	0
4. Показатели энергетической эффективности		
4.1.	Удельный расход электрической энергии, потребляемой в технологическом процессе очистки сточных вод, на единицу объема очищаемых сточных вод, кВт*ч/куб. м	0
4.2.	Удельный расход электрической энергии, потребляемой в технологическом процессе транспортировки сточных вод, на единицу объема транспортируемых сточных вод, кВт*ч/куб. м	0

8. Мероприятия, направленные на повышение качества обслуживания абонентов
Мероприятий нет.

Руководитель
агентства по тарифам
Приморского края В.И. Мосензова

Приложение № 45
к постановлению
агентства по тарифам Приморского края
от 17 ноября 2022 года № 59/1

Приложение № 50
к постановлению
агентства по тарифам Приморского края
от 10 декабря 2020 года № 63/1

Производственная программа
федерального государственного бюджетного учреждения
«Центральное жилищно-коммунальное управление»
Министерства обороны Российской Федерации,
осуществляющего деятельность в сфере водоотведения
на территории Духовского сельского поселения
Спасского муниципального района,
на период с 01.01.2021 по 31.12.2025

ПАСПОРТ ПРОИЗВОДСТВЕННОЙ ПРОГРАММЫ

Наименование программы	Производственная программа в сфере водоотведения федерального государственного бюджетного учреждения «Центральное жилищно-коммунальное управление» Министерства обороны Российской Федерации на период с 01.01.2021 по 31.12.2025 (далее по тексту – производственная программа)
Наименование регулируемой организации, в отношении которой разрабатывается производственная программа, ее местонахождение	Федеральное государственное бюджетное учреждение «Центральное жилищно-коммунальное управление» Министерства обороны Российской Федерации (ОГРН 1027700430889, ИНН 7729314745); Спартаковская улица, дом 2Б, город Москва, 105005
Наименование уполномоченного органа, утвердившего производственную программу, его местонахождение	Агентство по тарифам Приморского края; ул. Алеутская, д. 45а, город Владивосток, 690110
Срок реализации производственной программы	с 01.01.2021 по 31.12.2025

1. Перечень плановых мероприятий по ремонту объектов централизованных систем водоотведения, мероприятий по улучшению качества сточных вод, мероприятий по энергосбережению и повышению энергетической эффективности, график их реализации

Наименование мероприятия	График реализации
Мероприятия по текущему ремонту	с 01.01.2021 по 31.12.2025

2. Планируемый объем принимаемых сточных вод

№ п/п	Период долгосрочного периода регулирования	Объем принимаемых сточных вод, тыс. куб. м
1	с 01.01.2021 по 31.12.2021	8,98
2	с 01.01.2022 по 31.12.2022	8,45
3	с 01.01.2023 по 31.12.2023	10,91
4	с 01.01.2024 по 31.12.2024	10,91
5	с 01.01.2025 по 31.12.2025	10,91

3. Объем финансовых потребностей, необходимых для реализации производственной программы

№ п/п	Период долгосрочного периода регулирования	Объем финансовых потребностей, тыс. руб.
1	с 01.01.2021 по 31.12.2021	157,67
2	с 01.01.2022 по 31.12.2022	154,05
3	с 01.01.2023 по 31.12.2023	210,53
4	с 01.01.2024 по 31.12.2024	215,06
5	с 01.01.2025 по 31.12.2025	224,25

4. График реализации мероприятий производственной программы
Реализация мероприятий производственной программы запланирована с 01.01.2021 по 31.12.2025.

5. Плановые значения показателей надежности, качества, энергетической эффективности объектов централизованных систем водоотведения

№ п/п	Наименование показателя	Единица измерения	Плановые значения показателей				
			2021	2022	2023	2024	2025
1. Показатель надежности и бесперебойности водоотведения							
1.1.	Удельное количество аварий и засоров в расчете на протяженность канализационной сети в год	ед./км	0	0	0	0	0
2. Показатели качества очистки сточных вод							
2.1.	Доля сточных вод, не подвергающихся очистке, в общем объеме сточных вод, сбрасываемых в централизованные общесплавные или бытовые системы водоотведения	%	0	0	0	0	0
2.2.	Доля проб сточных вод, не соответствующих установленным нормативам допустимых сбросов, лимитам на сбросы для централизованной общесплавной (бытовой) системы водоотведения	%	0	0	0	0	0
3. Показатели энергетической эффективности							
3.1.	Удельный расход электрической энергии, потребляемой в технологическом процессе очистки и транспортировки сточных вод, на единицу объема очищаемых и транспортируемых сточных вод	кВт*ч/куб.м	0	0	0	0	0

6. Расчет эффективности производственной программы

№ п/п	Наименование показателя	Динамика изменения, %				
		2021/2020	2022/2021	2023/2022	2024/2023	2025/2024
1. Показатель надежности и бесперебойности водоотведения						
1.1.	Удельное количество аварий и засоров в расчете на протяженность канализационной сети в год	100	100	100	100	100
2. Показатели качества очистки сточных вод						
2.1.	Доля сточных вод, не подвергающихся очистке, в общем объеме сточных вод, сбрасываемых в централизованные общесплавные или бытовые системы водоотведения	100	100	100	100	100
2.2.	Доля проб сточных вод, не соответствующих установленным нормативам допустимых сбросов, лимитам на сбросы для централизованной общесплавной (бытовой) системы водоотведения	100	100	100	100	100
3. Показатели энергетической эффективности						
3.1.	Удельный расход электрической энергии, потребляемой в технологическом процессе очистки и транспортировки сточных вод, на единицу объема очищаемых и транспортируемых сточных вод	100	100	100	100	100
4. Расходы на реализацию производственной программы						
4.1.	Объем финансовых потребностей	97,51	97,70	136,66	102,15	104,27

7. Отчет об исполнении производственной программы за истекший период регулирования

№ п/п	Наименование показателей	Текущий отчетный период с 01.01.2021 по 31.12.2021 гг.
1	2	3
1.Обеспечение объемов производства товаров (оказания услуг)		
1.1.	Объем реализации (тыс.куб.м)	10,91
	от собственных абонентов	0,00
	от населения	4,05
	от бюджетных потребителей	6,86
	от прочих потребителей	0,00

1.2.	Справочно:	0,00
	Протяженность сетей (всех видов в однотрубном представлении), (км)	1,78
	в т.ч. – протяженность сетей общесплавной (бытовой) системы (км)	0
	- протяженность сетей ливневой системы (км)	0
1.3.	Удельное водоотведение (куб.м/чел)	48,80
	Численность населения, пользующихся услугами данной организации (чел.)	83
2. Показатели качества очистки сточных вод		
2.1.	Доля сточных вод, не подвергающихся очистке, в общем объеме сточных вод, сбрасываемых в централизованные общесплавные или бытовые системы водоотведения, %	100,00
2.2.	Доля поверхностных сточных вод, не подвергающихся очистке, в общем объеме поверхностных сточных вод, принимаемых в централизованную ливневую систему водоотведения, %	0,00
2.3.	Доля проб сточных вод, не соответствующих установленным нормативам допустимых сбросов, лимитам на сбросы для централизованной общесплавной (бытовой) системы водоотведения, %	0,00
2.4.	Доля проб сточных вод, не соответствующих установленным нормативам допустимых сбросов, лимитам на сбросы для централизованной ливневой системы водоотведения, %	0,00
3. Показатели надежности и бесперебойности оказываемых услуг		
3.1.	Аварийность систем коммунальной инфраструктуры (ед./км)	0
	Количество аварий на системах коммунальной инфраструктуры (ед.)	0
3.2.	Удельный вес сетей, нуждающихся в замене (%)	75,00
	Протяженность сетей общесплавной (бытовой) системы, нуждающихся в замене (км)	1,34
	Протяженность сетей ливневой системы, нуждающихся в замене (км)	0
4. Показатели энергетической эффективности		
4.1.	Удельный расход электрической энергии, потребляемой в технологическом процессе очистки сточных вод, на единицу объема очищаемых сточных вод, кВт*ч/куб. м	0
4.2.	Удельный расход электрической энергии, потребляемой в технологическом процессе транспортировки сточных вод, на единицу объема транспортируемых сточных вод, кВт*ч/куб. м	0

8. Мероприятия, направленные на повышение качества обслуживания абонентов
Мероприятий нет.

Руководитель
агентства по тарифам
Приморского края В.И. Мосензова

Приложение № 46
к постановлению
агентства по тарифам Приморского края
от 17 ноября 2022 года № 59/1

Приложение № 51
к постановлению
агентства по тарифам Приморского края
от 10 декабря 2020 года № 63/1

Производственная программа
федерального государственного бюджетного учреждения
«Центральное жилищно-коммунальное управление»
Министерства обороны Российской Федерации,
осуществляющего деятельность в сфере водоотведения
на территории Прохорского сельского поселения
Спасского муниципального района,
на период с 01.01.2021 по 31.12.2025

ПАСПОРТ ПРОИЗВОДСТВЕННОЙ ПРОГРАММЫ

Наименование программы	Производственная программа в сфере водоотведения федерального государственного бюджетного учреждения «Центральное жилищно-коммунальное управление» Министерства обороны Российской Федерации на период с 01.01.2021 по 31.12.2025 (далее по тексту – производственная программа)
Наименование регулируемой организации, в отношении которой разрабатывается производственная программа, ее местонахождение	Федеральное государственное бюджетное учреждение «Центральное жилищно-коммунальное управление» Министерства обороны Российской Федерации (ОГРН 1027700430889, ИНН 7729314745); Спартаковская улица, дом 2Б, город Москва, 105005
Наименование уполномоченного органа, утвердившего производственную программу, его местонахождение	Агентство по тарифам Приморского края; ул. Алеутская, д. 45а, город Владивосток, 690110
Срок реализации производственной программы	с 01.01.2021 по 31.12.2025

1. Перечень плановых мероприятий по ремонту объектов централизованных систем водоотведения, мероприятий по улучшению качества сточных вод, мероприятий по энергосбережению и повышению энергетической эффективности, график их реализации

Наименование мероприятия	График реализации
Мероприятия по текущему ремонту	с 01.01.2021 по 31.12.2025

2. Планируемый объем принимаемых сточных вод

№ п/п	Период долгосрочного периода регулирования	Объем принимаемых сточных вод, тыс. куб. м
1	с 01.01.2021 по 31.12.2021	10,73
2	с 01.01.2022 по 31.12.2022	10,72
3	с 01.01.2023 по 31.12.2023	14,43
4	с 01.01.2024 по 31.12.2024	14,43
5	с 01.01.2025 по 31.12.2025	14,43

3. Объем финансовых потребностей, необходимых для реализации производственной программы

№ п/п	Период долгосрочного периода регулирования	Объем финансовых потребностей, тыс. руб.
1	с 01.01.2021 по 31.12.2021	187,22
2	с 01.01.2022 по 31.12.2022	193,95
3	с 01.01.2023 по 31.12.2023	271,10
4	с 01.01.2024 по 31.12.2024	277,32
5	с 01.01.2025 по 31.12.2025	289,92

4. График реализации мероприятий производственной программы
Реализация мероприятий производственной программы запланирована с 01.01.2021 по 31.12.2025.

5. Плановые значения показателей надежности, качества, энергетической эффективности объектов централизованных систем водоотведения

№ п/п	Наименование показателя	Единица измерения	Плановые значения показателей				
			2021	2022	2023	2024	2025
1. Показатель надежности и бесперебойности водоотведения							
1.1.	Удельное количество аварий и засоров в расчете на протяженность канализационной сети в год	ед./км	0	0	0	0	0
2. Показатели качества очистки сточных вод							
2.1.	Доля сточных вод, не подвергающихся очистке, в общем объеме сточных вод, сбрасываемых в централизованные общесплавные или бытовые системы водоотведения	%	0	0	0	0	0
2.2.	Доля проб сточных вод, не соответствующих установленным нормативам допустимых сбросов, лимитам на сбросы для централизованной общесплавной (бытовой) системы водоотведения	%	0	0	0	0	0
3. Показатели энергетической эффективности							
3.1.	Удельный расход электрической энергии, потребляемой в технологическом процессе очистки и транспортировки сточных вод, на единицу объема очищаемых и транспортируемых сточных вод	кВт*ч/куб.м	0	0	0	0	0

6. Расчет эффективности производственной программы

№ п/п	Наименование показателя	Динамика изменения, %				
		2021/2020	2022/2021	2023/2022	2024/2023	2025/2024
1. Показатель надежности и бесперебойности водоотведения						
1.1.	Удельное количество аварий и засоров в расчете на протяженность канализационной сети в год	100	100	100	100	100
2. Показатели качества очистки сточных вод						
2.1.	Доля сточных вод, не подвергающихся очистке, в общем объеме сточных вод, сбрасываемых в централизованные общесплавные или бытовые системы водоотведения	100	100	100	100	100
2.2.	Доля проб сточных вод, не соответствующих установленным нормативам допустимых сбросов, лимитам на сбросы для централизованной общесплавной (бытовой) системы водоотведения	100	100	100	100	100
3. Показатели энергетической эффективности						
3.1.	Удельный расход электрической энергии, потребляемой в технологическом процессе очистки и транспортировки сточных вод, на единицу объема очищаемых и транспортируемых сточных вод	100	100	100	100	100
4. Расходы на реализацию производственной программы						
4.1.	Объем финансовых потребностей	440,83	102,95	139,78	102,29	104,54

7. Отчет об исполнении производственной программы за истекший период регулирования

№ п/п	Наименование показателей	Текущий отчетный период с 01.01.2021 по 31.12.2021 гг.
1	2	3
1.Обеспечение объемов производства товаров (оказания услуг)		
1.1.	Объем реализации (тыс.куб.м)	22,48
	от собственных абонентов	0,00
	от населения	2,45
	от бюджетных потребителей	20,04
	от прочих потребителей	0,00
1.2.	Справочно:	0,00
	Протяженность сетей (всех видов в однотрубном представлении), (км)	0,55
	в т.ч. – протяженность сетей общесплавной (бытовой) системы (км)	0,00
	- протяженность сетей ливневой системы (км)	0,00
1.3.	Удельное водоотведение (куб.м/чел)	33,04
	Численность населения, пользующихся услугами данной организации (чел.)	74
2. Показатели качества очистки сточных вод		

2.1.	Доля сточных вод, не подвергающихся очистке, в общем объеме сточных вод, сбрасываемых в централизованные общесплавные или бытовые системы водоотведения, %	100,00
2.2.	Доля поверхностных сточных вод, не подвергающихся очистке, в общем объеме поверхностных сточных вод, принимаемых в централизованную ливневую систему водоотведения, %	0,00
2.3.	Доля проб сточных вод, не соответствующих установленным нормативам допустимых сбросов, лимитам на сбросы для централизованной общесплавной (бытовой) системы водоотведения, %	0,00
2.4.	Доля проб сточных вод, не соответствующих установленным нормативам допустимых сбросов, лимитам на сбросы для централизованной ливневой системы водоотведения, %	0,00
3. Показатели надежности и бесперебойности оказываемых услуг		
3.1.	Аварийность систем коммунальной инфраструктуры (ед./км)	0
	Количество аварий на системах коммунальной инфраструктуры (ед.)	0
3.2.	Удельный вес сетей, нуждающихся в замене (%)	74,00
	Протяженность сетей общесплавной (бытовой) системы, нуждающихся в замене (км)	0,40
	Протяженность сетей ливневой системы, нуждающихся в замене (км)	0
4. Показатели энергетической эффективности		
4.1.	Удельный расход электрической энергии, потребляемой в технологическом процессе очистки сточных вод, на единицу объема очищаемых сточных вод, кВт*ч/куб. м	0
4.2.	Удельный расход электрической энергии, потребляемой в технологическом процессе транспортировки сточных вод, на единицу объема транспортируемых сточных вод, кВт*ч/куб. м	0

8. Мероприятия, направленные на повышение качества обслуживания абонентов
Мероприятий нет.

Руководитель
агентства по тарифам
Приморского края В.И. Мосензова

Приложение № 47
к постановлению
агентства по тарифам Приморского края
от 17 ноября 2022 года № 59/1

Приложение № 52
к постановлению
агентства по тарифам Приморского края
от 10 декабря 2020 года № 63/1

Производственная программа
федерального государственного бюджетного учреждения
«Центральное жилищно-коммунальное управление»
Министерства обороны Российской Федерации,
осуществляющего деятельность в сфере водоотведения
на территории пгт Зарубино, с. Витязь
Хасанского муниципального округа,
на период с 01.01.2021 по 31.12.2025

ПАСПОРТ ПРОИЗВОДСТВЕННОЙ ПРОГРАММЫ

Наименование программы	Производственная программа в сфере водоотведения федерального государственного бюджетного учреждения «Центральное жилищно-коммунальное управление» Министерства обороны Российской Федерации на период с 01.01.2021 по 31.12.2025 (далее по тексту – производственная программа)
Наименование регулируемой организации, в отношении которой разрабатывается производственная программа, ее местонахождение	Федеральное государственное бюджетное учреждение «Центральное жилищно-коммунальное управление» Министерства обороны Российской Федерации (ОГРН 1027700430889, ИНН 7729314745); Спартаковская улица, дом 2Б, город Москва, 105005
Наименование уполномоченного органа, утвердившего производственную программу, его местонахождение	Агентство по тарифам Приморского края; ул. Алеутская, д. 45а, город Владивосток, 690110
Срок реализации производственной программы	с 01.01.2021 по 31.12.2025

1. Перечень плановых мероприятий по ремонту объектов централизованных систем водоотведения, мероприятий по улучшению качества сточных вод, мероприятий по энергосбережению и повышению энергетической эффективности, график их реализации

Наименование мероприятия	График реализации
Мероприятия по текущему ремонту	с 01.01.2021 по 31.12.2025

2. Планируемый объем принимаемых сточных вод

№ п/п	Период долгосрочного периода регулирования	Объем принимаемых сточных вод, тыс. куб. м
1	с 01.01.2021 по 31.12.2021	5,07
2	с 01.01.2022 по 31.12.2022	4,05
3	с 01.01.2023 по 31.12.2023	2,03
4	с 01.01.2024 по 31.12.2024	2,03
5	с 01.01.2025 по 31.12.2025	2,03

3. Объем финансовых потребностей, необходимых для реализации производственной программы

№ п/п	Период долгосрочного периода регулирования	Объем финансовых потребностей, тыс. руб.
1	с 01.01.2021 по 31.12.2021	38,53
2	с 01.01.2022 по 31.12.2022	32,05
3	с 01.01.2023 по 31.12.2023	17,25
4	с 01.01.2024 по 31.12.2024	17,59
5	с 01.01.2025 по 31.12.2025	18,16

4. График реализации мероприятий производственной программы
Реализация мероприятий производственной программы запланирована с 01.01.2021 по 31.12.2025.

5. Плановые значения показателей надежности, качества, энергетической эффективности объектов централизованных систем водоотведения

№ п/п	Наименование показателя	Единица измерения	Плановые значения показателей				
			2021	2022	2023	2024	2025
1. Показатель надежности и бесперебойности водоотведения							
1.1.	Удельное количество аварий и засоров в расчете на протяженность канализационной сети в год	ед./км	0	0	0	0	0
2. Показатели качества очистки сточных вод							
2.1.	Доля сточных вод, не подвергающихся очистке, в общем объеме сточных вод, сбрасываемых в централизованные общесплавные или бытовые системы водоотведения	%	0	0	0	0	0
2.2.	Доля проб сточных вод, не соответствующих установленным нормативам допустимых сбросов, лимитам на сбросы для централизованной общесплавной (бытовой) системы водоотведения	%	0	0	0	0	0
3. Показатели энергетической эффективности							
3.1.	Удельный расход электрической энергии, потребляемой в технологическом процессе очистки и транспортировки сточных вод, на единицу объема очищаемых и транспортируемых сточных вод	кВт*ч/куб.м	0	0	0	0	0

6. Расчет эффективности производственной программы

№ п/п	Наименование показателя	Динамика изменения, %				
		2021/2020	2022/2021	2023/2022	2024/2023	2025/2024
1. Показатель надежности и бесперебойности водоотведения						
1.1.	Удельное количество аварий и засоров в расчете на протяженность канализационной сети в год	100	100	100	100	100
2. Показатели качества очистки сточных вод						
2.1.	Доля сточных вод, не подвергающихся очистке, в общем объеме сточных вод, сбрасываемых в централизованные общесплавные или бытовые системы водоотведения	100	100	100	100	100
2.2.	Доля проб сточных вод, не соответствующих установленным нормативам допустимых сбросов, лимитам на сбросы для централизованной общесплавной (бытовой) системы водоотведения	100	100	100	100	100
3. Показатели энергетической эффективности						
3.1.	Удельный расход электрической энергии, потребляемой в технологическом процессе очистки и транспортировки сточных вод, на единицу объема очищаемых и транспортируемых сточных вод	100	100	100	100	100
4. Расходы на реализацию производственной программы						
4.1.	Объем финансовых потребностей	97,63	83,19	53,83	101,98	103,20

7. Отчет об исполнении производственной программы за истекший период регулирования

№ п/п	Наименование показателей	Текущий отчетный период с 01.01.2021 по 31.12.2021 гг.
1	2	3
1.Обеспечение объемов производства товаров (оказания услуг)		
1.1.	Объем реализации (тыс.куб.м)	1,08
	от собственных абонентов	0,00
	от населения	0,27
	от бюджетных потребителей	0,81
	от прочих потребителей	0,00
1.2.	Справочно:	0,00
	Протяженность сетей (всех видов в однотрубном представлении), (км)	0,28
	в т.ч. – протяженность сетей общесплавной (бытовой) системы (км)	0
	- протяженность сетей ливневой системы (км)	0
1.3.	Удельное водоотведение (куб.м/чел)	5,74
	Численность населения, пользующихся услугами данной организации (чел.)	47
2. Показатели качества очистки сточных вод		
2.1.	Доля сточных вод, не подвергающихся очистке, в общем объеме сточных вод, сбрасываемых в централизованные общесплавные или бытовые системы водоотведения, %	100,00
2.2.	Доля поверхностных сточных вод, не подвергающихся очистке, в общем объеме поверхностных сточных вод, принимаемых в централизованную ливневую систему водоотведения, %	0,00
2.3.	Доля проб сточных вод, не соответствующих установленным нормативам допустимых сбросов, лимитам на сбросы для централизованной общесплавной (бытовой) системы водоотведения, %	0,00
2.4.	Доля проб сточных вод, не соответствующих установленным нормативам допустимых сбросов, лимитам на сбросы для централизованной ливневой системы водоотведения, %	0,00

3. Показатели надежности и бесперебойности оказываемых услуг		
3.1.	Аварийность систем коммунальной инфраструктуры (ед./км)	0
	Количество аварий на системах коммунальной инфраструктуры (ед.)	0
3.2.	Удельный вес сетей, нуждающихся в замене (%)	75,00
	Протяженность сетей общесплавной (бытовой) системы, нуждающихся в замене (км)	0,21
	Протяженность сетей ливневой системы, нуждающихся в замене (км)	0
4. Показатели энергетической эффективности		
4.1.	Удельный расход электрической энергии, потребляемой в технологическом процессе очистки сточных вод, на единицу объема очищаемых сточных вод, кВт*ч/куб. м	0
4.2.	Удельный расход электрической энергии, потребляемой в технологическом процессе транспортировки сточных вод, на единицу объема транспортируемых сточных вод, кВт*ч/куб. м	0

8. Мероприятия, направленные на повышение качества обслуживания абонентов
Мероприятий нет.

Руководитель
агентства по тарифам
Приморского края В.И. Мосензова

Приложение № 48
к постановлению
агентства по тарифам Приморского края
от 17 ноября 2022 года № 591

Приложение № 53
к постановлению
агентства по тарифам Приморского края
от 10 декабря 2020 года № 63/1

Производственная программа
федерального государственного бюджетного учреждения
«Центральное жилищно-коммунальное управление»
Министерства обороны Российской Федерации,
осуществляющего деятельность в сфере водоотведения
на территории Реттиховского сельского поселения
Черниговского муниципального района,
на период с 01.01.2021 по 31.12.2025

ПАСПОРТ ПРОИЗВОДСТВЕННОЙ ПРОГРАММЫ

Наименование программы	Производственная программа в сфере водоотведения федерального государственного бюджетного учреждения «Центральное жилищно-коммунальное управление» Министерства обороны Российской Федерации на период с 01.01.2021 по 31.12.2025 (далее по тексту – производственная программа)
Наименование регулируемой организации, в отношении которой разрабатывается производственная программа, ее местонахождение	Федеральное государственное бюджетное учреждение «Центральное жилищно-коммунальное управление» Министерства обороны Российской Федерации (ОГРН 1027700430889, ИНН 7729314745); Спартаковская улица, дом 2Б, город Москва, 105005
Наименование уполномоченного органа, утвердившего производственную программу, его местонахождение	Агентство по тарифам Приморского края; ул. Алеутская, д. 45а, город Владивосток, 690110
Срок реализации производственной программы	с 01.01.2021 по 31.12.2025

1. Перечень плановых мероприятий по ремонту объектов централизованных систем водоотведения, мероприятий по улучшению качества сточных вод, мероприятий по энергосбережению и повышению энергетической эффективности, график их реализации

Наименование мероприятия	График реализации
Мероприятия по текущему ремонту	с 01.01.2021 по 31.12.2025

2. Планируемый объем принимаемых сточных вод

№ п/п	Период долгосрочного периода регулирования	Объем принимаемых сточных вод, тыс. куб. м
1	с 01.01.2021 по 31.12.2021	7,24
2	с 01.01.2022 по 31.12.2022	6,18
3	с 01.01.2023 по 31.12.2023	6,69
4	с 01.01.2024 по 31.12.2024	6,69
5	с 01.01.2025 по 31.12.2025	6,69

3. Объем финансовых потребностей, необходимых для реализации производственной программы

№ п/п	Период долгосрочного периода регулирования	Объем финансовых потребностей, тыс. руб.
1	с 01.01.2021 по 31.12.2021	167,04
2	с 01.01.2022 по 31.12.2022	147,78
3	с 01.01.2023 по 31.12.2023	169,20
4	с 01.01.2024 по 31.12.2024	173,25
5	с 01.01.2025 по 31.12.2025	181,40

4. График реализации мероприятий производственной программы
Реализация мероприятий производственной программы запланирована с 01.01.2021 по 31.12.2025.

5. Плановые значения показателей надежности, качества, энергетической эффективности объектов централизованных систем водоотведения

№ п/п	Наименование показателя	Единица измерения	Плановые значения показателей				
			2021	2022	2023	2024	2025
1. Показатель надежности и бесперебойности водоотведения							
1.1.	Удельное количество аварий и засоров в расчете на протяженность канализационной сети в год	ед./км	0	0	0	0	0
2. Показатели качества очистки сточных вод							
2.1.	Доля сточных вод, не подвергающихся очистке, в общем объеме сточных вод, сбрасываемых в централизованные общесплавные или бытовые системы водоотведения	%	0	0	0	0	0
2.2.	Доля проб сточных вод, не соответствующих установленным нормативам допустимых сбросов, лимитам на сбросы для централизованной общесплавной (бытовой) системы водоотведения	%	0	0	0	0	0
3. Показатели энергетической эффективности							
3.1.	Удельный расход электрической энергии, потребляемой в технологическом процессе очистки и транспортировки сточных вод, на единицу объема очищаемых и транспортируемых сточных вод	кВт*ч/куб.м	0	0	0	0	0

6. Расчет эффективности производственной программы

№ п/п	Наименование показателя	Динамика изменения, %				
		2021/2020	2022/2021	2023/2022	2023/2022	2024/2023
1. Показатель надежности и бесперебойности водоотведения						
1.1.	Удельное количество аварий и засоров в расчете на протяженность канализационной сети в год	100	100	100	100	100
2. Показатели качества очистки сточных вод						
2.1.	Доля сточных вод, не подвергающихся очистке, в общем объеме сточных вод, сбрасываемых в централизованные общесплавные или бытовые системы водоотведения	100	100	100	100	100
2.2.	Доля проб сточных вод, не соответствующих установленным нормативам допустимых сбросов, лимитам на сбросы для централизованной общесплавной (бытовой) системы водоотведения	100	100	100	100	100
3. Показатели энергетической эффективности						
3.1.	Удельный расход электрической энергии, потребляемой в технологическом процессе очистки и транспортировки сточных вод, на единицу объема очищаемых и транспортируемых сточных вод	100	100	100	100	100
4. Расходы на реализацию производственной программы						
4.1.	Объем финансовых потребностей	70,23	88,47	114,50	102,39	104,70

7. Отчет об исполнении производственной программы за истекший период регулирования

№ п/п	Наименование показателей	Текущий отчетный период с 01.01.2021 по 31.12.2021 гг.
1	2	3
1.Обеспечение объемов производства товаров (оказания услуг)		
1.1.	Объем реализации (тыс.куб.м)	10,18
	от собственных абонентов	0,10
	от населения	1,95
	от бюджетных потребителей	8,13
	от прочих потребителей	0,00
1.2.	Справочно:	0
	Протяженность сетей (всех видов в однотрубном представлении), (км)	5,00
	в т.ч. – протяженность сетей общесплавной (бытовой) системы (км)	0
	- протяженность сетей ливневой системы (км)	0
1.3.	Удельное водоотведение (куб.м/чел)	31,97
	Численность населения, пользующихся услугами данной организации (чел.)	61
2. Показатели качества очистки сточных вод		
2.1.	Доля сточных вод, не подвергающихся очистке, в общем объеме сточных вод, сбрасываемых в централизованные общесплавные или бытовые системы водоотведения, %	100,00
2.2.	Доля поверхностных сточных вод, не подвергающихся очистке, в общем объеме поверхностных сточных вод, принимаемых в централизованную ливневую систему водоотведения, %	0,00
2.3.	Доля проб сточных вод, не соответствующих установленным нормативам допустимых сбросов, лимитам на сбросы для централизованной общесплавной (бытовой) системы водоотведения, %	0,00
2.4.	Доля проб сточных вод, не соответствующих установленным нормативам допустимых сбросов, лимитам на сбросы для централизованной ливневой системы водоотведения, %	0,00
3. Показатели надежности и бесперебойности оказываемых услуг		
3.1.	Аварийность систем коммунальной инфраструктуры (ед./км)	0
	Количество аварий на системах коммунальной инфраструктуры (ед.)	0
3.2.	Удельный вес сетей, нуждающихся в замене (%)	75,00
	Протяженность сетей общесплавной (бытовой) системы, нуждающихся в замене (км)	3,75
	Протяженность сетей ливневой системы, нуждающихся в замене (км)	0
4. Показатели энергетической эффективности		

4.1.	Удельный расход электрической энергии, потребляемой в технологическом процессе очистки сточных вод, на единицу объема очищаемых сточных вод, кВт*ч/куб. м	0
4.2.	Удельный расход электрической энергии, потребляемой в технологическом процессе транспортировки сточных вод, на единицу объема транспортируемых сточных вод, кВт*ч/куб. м	0

8. Мероприятия, направленные на повышение качества обслуживания абонентов
Мероприятий нет.

Руководитель
агентства по тарифам
Приморского края В.И. Мосензова

Приложение № 49
к постановлению
агентства по тарифам Приморского края
от 17 ноября 2022 года № 59/1

Приложение № 54
к постановлению
агентства по тарифам Приморского края
от 10 декабря 2020 года № 63/1

Производственная программа
федерального государственного бюджетного учреждения
«Центральное жилищно-коммунальное управление»
Министерства обороны Российской Федерации,
осуществляющего деятельность в сфере водоотведения
на территории Сибирцевского городского поселения
Черниговского муниципального района,
на период с 01.01.2021 по 31.12.2025

ПАСПОРТ ПРОИЗВОДСТВЕННОЙ ПРОГРАММЫ

Наименование программы	Производственная программа в сфере водоотведения федерального государственного бюджетного учреждения «Центральное жилищно-коммунальное управление» Министерства обороны Российской Федерации на период с 01.01.2021 по 31.12.2025 (далее по тексту – производственная программа)
Наименование регулируемой организации, в отношении которой разрабатывается производственная программа, ее местонахождение	Федеральное государственное бюджетное учреждение «Центральное жилищно-коммунальное управление» Министерства обороны Российской Федерации (ОГРН 1027700430889, ИНН 7729314745); Спартаковская улица, дом 2Б, город Москва, 105005
Наименование уполномоченного органа, утвердившего производственную программу, его местонахождение	Агентство по тарифам Приморского края; ул. Алеутская, д. 45а, город Владивосток, 690110
Срок реализации производственной программы	с 01.01.2021 по 31.12.2025

1. Перечень плановых мероприятий по ремонту объектов централизованных систем водоотведения, мероприятий по улучшению качества сточных вод, мероприятий по энергосбережению и повышению энергетической эффективности, график их реализации

Наименование мероприятия	График реализации
Мероприятия по текущему ремонту	с 01.01.2021 по 31.12.2025

2. Планируемый объем принимаемых сточных вод

№ п/п	Период долгосрочного периода регулирования	Объем принимаемых сточных вод, тыс. куб. м
1	с 01.01.2021 по 31.12.2021	163,35
2	с 01.01.2022 по 31.12.2022	159,27
3	с 01.01.2023 по 31.12.2023	223,12
4	с 01.01.2024 по 31.12.2024	223,12
5	с 01.01.2025 по 31.12.2025	223,12

3. Объем финансовых потребностей, необходимых для реализации производственной программы

№ п/п	Период долгосрочного периода регулирования	Объем финансовых потребностей, тыс. руб.
1	с 01.01.2021 по 31.12.2021	3660,44
2	с 01.01.2022 по 31.12.2022	3693,04
3	с 01.01.2023 по 31.12.2023	5486,45
4	с 01.01.2024 по 31.12.2024	5617,90
5	с 01.01.2025 по 31.12.2025	5879,94

4. График реализации мероприятий производственной программы
Реализация мероприятий производственной программы запланирована с 01.01.2021 по 31.12.2025.

5. Плановые значения показателей надежности, качества, энергетической эффективности объектов централизованных систем водоотведения

№ п/п	Наименование показателя	Единица измерения	Плановые значения показателей				
			2021	2022	2023	2024	2025
1. Показатель надежности и бесперебойности водоотведения							
1.1.	Удельное количество аварий и засоров в расчете на протяженность канализационной сети в год	ед./км	0	0	0	0	0
2. Показатели качества очистки сточных вод							
2.1.	Доля сточных вод, не подвергающихся очистке, в общем объеме сточных вод, сбрасываемых в централизованные общесплавные или бытовые системы водоотведения	%	0	0	0	0	0
2.2.	Доля проб сточных вод, не соответствующих установленным нормативам допустимых сбросов, лимитам на сбросы для централизованной общесплавной (бытовой) системы водоотведения	%	0	0	0	0	0
3. Показатели энергетической эффективности							
3.1.	Удельный расход электрической энергии, потребляемой в технологическом процессе очистки и транспортировки сточных вод, на единицу объема очищаемых и транспортируемых сточных вод	кВт*ч/куб.м	0,47	0,47	0,47	0,47	0,47

6. Расчет эффективности производственной программы

№ п/п	Наименование показателя	Динамика изменения, %				
		2021/2020	2022/2021	2023/2022	2024/2023	2025/2024
1. Показатель надежности и бесперебойности водоотведения						
1.1.	Удельное количество аварий и засоров в расчете на протяженность канализационной сети в год	100	100	100	100	100
2. Показатели качества очистки сточных вод						
2.1.	Доля сточных вод, не подвергающихся очистке, в общем объеме сточных вод, сбрасываемых в централизованные общесплавные или бытовые системы водоотведения	100	100	100	100	100
2.2.	Доля проб сточных вод, не соответствующих установленным нормативам допустимых сбросов, лимитам на сбросы для централизованной общесплавной (бытовой) системы водоотведения	100	100	100	100	100
3. Показатели энергетической эффективности						
3.1.	Удельный расход электрической энергии, потребляемой в технологическом процессе очистки и транспортировки сточных вод, на единицу объема очищаемых и транспортируемых сточных вод	106	100	100	100	100
4. Расходы на реализацию производственной программы						
4.1.	Объем финансовых потребностей	87,27	100,89	148,56	102,40	104,66

7. Отчет об исполнении производственной программы за истекший период регулирования

№ п/п	Наименование показателей	Текущий отчетный период с 01.01.2021 по 31.12.2021 гг.
1	2	3
1.Обеспечение объемов производства товаров (оказания услуг)		
1.1.	Объем реализации (тыс.куб.м)	223,12
	от собственных абонентов	0,53
	от населения	74,27
	от бюджетных потребителей	146,36
	от прочих потребителей	1,96
1.2.	Справочно:	0
	Протяженность сетей (всех видов в однотрубном представлении), (км)	12,50
	в т.ч. – протяженность сетей общесплавной (бытовой) системы (км)	0
	- протяженность сетей ливневой системы (км)	0
1.3.	Удельное водоотведение (куб.м/чел)	44,66
	Численность населения, пользующихся услугами данной организации (чел.)	1663
2. Показатели качества очистки сточных вод		
2.1.	Доля сточных вод, не подвергающихся очистке, в общем объеме сточных вод, сбрасываемых в централизованные общесплавные или бытовые системы водоотведения, %	0,00
2.2.	Доля поверхностных сточных вод, не подвергающихся очистке, в общем объеме поверхностных сточных вод, принимаемых в централизованную ливневую систему водоотведения, %	0,00
2.3.	Доля проб сточных вод, не соответствующих установленным нормативам допустимых сбросов, лимитам на сбросы для централизованной общесплавной (бытовой) системы водоотведения, %	0,00
2.4.	Доля проб сточных вод, не соответствующих установленным нормативам допустимых сбросов, лимитам на сбросы для централизованной ливневой системы водоотведения, %	0,00
3. Показатели надежности и бесперебойности оказываемых услуг		
3.1.	Аварийность систем коммунальной инфраструктуры (ед./км)	0
	Количество аварий на системах коммунальной инфраструктуры (ед.)	0
3.2.	Удельный вес сетей, нуждающихся в замене (%)	75,00
	Протяженность сетей общесплавной (бытовой) системы, нуждающихся в замене (км)	9,375
	Протяженность сетей ливневой системы, нуждающихся в замене (км)	0
4. Показатели энергетической эффективности		
4.1.	Удельный расход электрической энергии, потребляемой в технологическом процессе очистки сточных вод, на единицу объема очищаемых сточных вод, кВт*ч/куб. м	0,66
4.2.	Удельный расход электрической энергии, потребляемой в технологическом процессе транспортировки сточных вод, на единицу объема транспортируемых сточных вод, кВт*ч/куб. м	0

8. Мероприятия, направленные на повышение качества обслуживания абонентов
Мероприятий нет.

Руководитель
агентства по тарифам
Приморского края В.И. Мосензова

Приложение № 50
к постановлению
агентства по тарифам Приморского края
от 17 ноября 2022 года № 59/1

Приложение № 55
к постановлению
агентства по тарифам Приморского края
от 10 декабря 2020 года № 63/1

**Производственная программа
федерального государственного бюджетного учреждения
«Центральное жилищно-коммунальное управление»
Министерства обороны Российской Федерации,
осуществляющего деятельность в сфере водоотведения
на территории Черниговского сельского поселения
Черниговского муниципального района,
на период с 01.01.2021 по 31.12.2025**

ПАСПОРТ ПРОИЗВОДСТВЕННОЙ ПРОГРАММЫ

Наименование программы	Производственная программа в сфере водоотведения федерального государственного бюджетного учреждения «Центральное жилищно-коммунальное управление» Министерства обороны Российской Федерации на период с 01.01.2021 по 31.12.2025 (далее по тексту – производственная программа)
Наименование регулируемой организации, в отношении которой разрабатывается производственная программа, ее местонахождение	Федеральное государственное бюджетное учреждение «Центральное жилищно-коммунальное управление» Министерства обороны Российской Федерации (ОГРН 1027700430889, ИНН 7729314745); Спартаковская улица, дом 2Б, город Москва, 105005
Наименование уполномоченного органа, утвердившего производственную программу, его местонахождение	Агентство по тарифам Приморского края; ул. Алеутская, д. 45а, город Владивосток, 690110
Срок реализации производственной программы	с 01.01.2021 по 31.12.2025

1. Перечень плановых мероприятий по ремонту объектов централизованных систем водоотведения, мероприятий по улучшению качества сточных вод, мероприятий по энергосбережению и повышению энергетической эффективности, график их реализации

Наименование мероприятия	График реализации
Мероприятия по текущему ремонту	с 01.01.2021 по 31.12.2025

2. Планируемый объем принимаемых сточных вод

№ п/п	Период долгосрочного периода регулирования	Объем принимаемых сточных вод, тыс. куб. м
1	с 01.01.2021 по 31.12.2021	154,97
2	с 01.01.2022 по 31.12.2022	154,20
3	с 01.01.2023 по 31.12.2023	154,20
4	с 01.01.2024 по 31.12.2024	154,20
5	с 01.01.2025 по 31.12.2025	154,20

3. Объем финансовых потребностей, необходимых для реализации производственной программы

№ п/п	Период долгосрочного периода регулирования	Объем финансовых потребностей, тыс. руб.
1	с 01.01.2021 по 31.12.2021	1867,57
2	с 01.01.2022 по 31.12.2022	1895,85
3	с 01.01.2023 по 31.12.2023	2039,68
4	с 01.01.2024 по 31.12.2024	2104,75
5	с 01.01.2025 по 31.12.2025	2238,41

4. График реализации мероприятий производственной программы
Реализация мероприятий производственной программы запланирована с 01.01.2021 по 31.12.2025.

5. Плановые значения показателей надежности, качества, энергетической эффективности объектов централизованных систем водоотведения

№ п/п	Наименование показателя	Единица измерения	Плановые значения показателей				
			2021	2022	2023	2024	2025
1. Показатель надежности и бесперебойности водоотведения							
1.1.	Удельное количество аварий и засоров в расчете на протяженность канализационной сети в год	ед./км	0	0	0	0	0
2. Показатели качества очистки сточных вод							
2.1.	Доля сточных вод, не подвергающихся очистке, в общем объеме сточных вод, сбрасываемых в централизованные общесплавные или бытовые системы водоотведения	%	0	0	0	0	0
2.2.	Доля проб сточных вод, не соответствующих установленным нормативам допустимых сбросов, лимитам на сбросы для централизованной общесплавной (бытовой) системы водоотведения	%	0	0	0	0	0
3. Показатели энергетической эффективности							
3.1.	Удельный расход электрической энергии, потребляемой в технологическом процессе очистки и транспортировки сточных вод, на единицу объема очищаемых и транспортируемых сточных вод	кВт*ч/куб.м	0,78	0,78	0,78	0,78	0,78

6. Расчет эффективности производственной программы

№ п/п	Наименование показателя	Динамика изменения, %				
		2021/2020	2022/2021	2023/2022	2024/2023	2025/2024
1. Показатель надежности и бесперебойности водоотведения						
1.1.	Удельное количество аварий и засоров в расчете на протяженность канализационной сети в год	100	100	100	100	100
2. Показатели качества очистки сточных вод						
2.1.	Доля сточных вод, не подвергающихся очистке, в общем объеме сточных вод, сбрасываемых в централизованные общесплавные или бытовые системы водоотведения	100	100	100	100	100
2.2.	Доля проб сточных вод, не соответствующих установленным нормативам допустимых сбросов, лимитам на сбросы для централизованной общесплавной (бытовой) системы водоотведения	100	100	100	100	100
3. Показатели энергетической эффективности						
3.1.	Удельный расход электрической энергии, потребляемой в технологическом процессе очистки и транспортировки сточных вод, на единицу объема очищаемых и транспортируемых сточных вод	107	100	100	100	100
4. Расходы на реализацию производственной программы						
4.1.	Объем финансовых потребностей	103,49	101,51	107,59	103,19	106,35

7. Отчет об исполнении производственной программы за истекший период регулирования

№ п/п	Наименование показателей	Текущий отчетный период с 01.01.2021 по 31.12.2021 гг.
1	2	3
1.Обеспечение объемов производства товаров (оказания услуг)		
1.1.	Объем реализации (тыс.куб.м)	135,51
	от собственных абонентов	0,02
	от населения	91,96
	от бюджетных потребителей	42,51
	от прочих потребителей	1,02
1.2.	Справочно:	0
	Протяженность сетей (всех видов в однотрубном представлении), (км)	5,58
	в т.ч. – протяженность сетей общесплавной (бытовой) системы (км)	0
	- протяженность сетей ливневой системы (км)	0
1.3.	Удельное водоотведение (куб.м/чел)	39,91
	Численность населения, пользующихся услугами данной организации (чел.)	2304
2. Показатели качества очистки сточных вод		
2.1.	Доля сточных вод, не подвергающихся очистке, в общем объеме сточных вод, сбрасываемых в централизованные общесплавные или бытовые системы водоотведения, %	100,00
2.2.	Доля поверхностных сточных вод, не подвергающихся очистке, в общем объеме поверхностных сточных вод, принимаемых в централизованную ливневую систему водоотведения, %	0,00
2.3.	Доля проб сточных вод, не соответствующих установленным нормативам допустимых сбросов, лимитам на сбросы для централизованной общесплавной (бытовой) системы водоотведения, %	0,00
2.4.	Доля проб сточных вод, не соответствующих установленным нормативам допустимых сбросов, лимитам на сбросы для централизованной ливневой системы водоотведения, %	0,00
3. Показатели надежности и бесперебойности оказываемых услуг		
3.1.	Аварийность систем коммунальной инфраструктуры (ед./км)	0
	Количество аварий на системах коммунальной инфраструктуры (ед.)	0
3.2.	Удельный вес сетей, нуждающихся в замене (%)	75,00
	Протяженность сетей общесплавной (бытовой) системы, нуждающихся в замене (км)	4,182
	Протяженность сетей ливневой системы, нуждающихся в замене (км)	0
4. Показатели энергетической эффективности		
4.1.	Удельный расход электрической энергии, потребляемой в технологическом процессе очистки сточных вод, на единицу объема очищаемых сточных вод, кВт*ч/куб. м	0,46
4.2.	Удельный расход электрической энергии, потребляемой в технологическом процессе транспортировки сточных вод, на единицу объема транспортируемых сточных вод, кВт*ч/куб. м	0

8. Мероприятия, направленные на повышение качества обслуживания абонентов
Мероприятий нет.

*Руководитель
агентства по тарифам
Приморского края В.И. Мосензова*

Приложение № 51
к постановлению
агентства по тарифам Приморского края
от 17 ноября 2022 года № 59/1

Приложение № 56
к постановлению
агентства по тарифам Приморского края
от 10 декабря 2020 года № 63/1

**Производственная программа
федерального государственного бюджетного учреждения
«Центральное жилищно-коммунальное управление»
Министерства обороны Российской Федерации,
осуществляющего деятельность в сфере водоотведения
на территории Варфоломеевского сельского поселения
Яковлевского муниципального района,
на период с 01.01.2021 по 31.12.2025**

ПАСПОРТ ПРОИЗВОДСТВЕННОЙ ПРОГРАММЫ

Наименование программы	Производственная программа в сфере водоотведения федерального государственного бюджетного учреждения «Центральное жилищно-коммунальное управление» Министерства обороны Российской Федерации на период с 01.01.2021 по 31.12.2025 (далее по тексту – производственная программа)
Наименование регулируемой организации, в отношении которой разрабатывается производственная программа, ее местонахождение	Федеральное государственное бюджетное учреждение «Центральное жилищно-коммунальное управление» Министерства обороны Российской Федерации (ОГРН 1027700430889, ИНН 7729314745); Спартаковская улица, дом 2Б, город Москва, 105005

Наименование уполномоченного органа, утвердившего производственную программу, его местонахождение	Агентство по тарифам Приморского края; ул. Алеутская, д. 45а, город Владивосток, 690110
Срок реализации производственной программы	с 01.01.2021 по 31.12.2025

1. Перечень плановых мероприятий по ремонту объектов централизованных систем водоотведения, мероприятий по улучшению качества сточных вод, мероприятий по энергосбережению и повышению энергетической эффективности, график их реализации

Наименование мероприятия	График реализации
Мероприятия по текущему ремонту	с 01.01.2021 по 31.12.2025

2. Планируемый объем принимаемых сточных вод

№ п/п	Период долгосрочного периода регулирования	Объем принимаемых сточных вод, тыс. куб. м
1	с 01.01.2021 по 31.12.2021	17,29
2	с 01.01.2022 по 31.12.2022	12,10
3	с 01.01.2023 по 31.12.2023	1,25
4	с 01.01.2024 по 31.12.2024	1,25
5	с 01.01.2025 по 31.12.2025	1,25

3. Объем финансовых потребностей, необходимых для реализации производственной программы

№ п/п	Период долгосрочного периода регулирования	Объем финансовых потребностей, тыс. руб.
1	с 01.01.2021 по 31.12.2021	468,96
2	с 01.01.2022 по 31.12.2022	341,56
3	с 01.01.2023 по 31.12.2023	37,89
4	с 01.01.2024 по 31.12.2024	38,62
5	с 01.01.2025 по 31.12.2025	39,97

4. График реализации мероприятий производственной программы
Реализация мероприятий производственной программы запланирована с 01.01.2021 по 31.12.2025.

5. Плановые значения показателей надежности, качества, энергетической эффективности объектов централизованных систем водоотведения

№ п/п	Наименование показателя	Единица измерения	Плановые значения показателей				
			2021	2022	2023	2024	2025
1. Показатель надежности и бесперебойности водоотведения							
1.1.	Удельное количество аварий и засоров в расчете на протяженность канализационной сети в год	ед./км	0	0	0	0	0
2. Показатели качества очистки сточных вод							
2.1.	Доля сточных вод, не подвергающихся очистке, в общем объеме сточных вод, сбрасываемых в централизованные общесплавные или бытовые системы водоотведения	%	0	0	0	0	0
2.2.	Доля проб сточных вод, не соответствующих установленным нормативам допустимых сбросов, лимитам на сбросы для централизованной общесплавной (бытовой) системы водоотведения	%	0	0	0	0	0
3. Показатели энергетической эффективности							
3.1.	Удельный расход электрической энергии, потребляемой в технологическом процессе очистки и транспортировки сточных вод, на единицу объема очищаемых и транспортируемых сточных вод	кВт*ч/куб.м	0	0	0	0	0

6. Расчет эффективности производственной программы

№ п/п	Наименование показателя	Динамика изменения, %				
		2021/2020	2022/2021	2023/2022	2024/2023	2025/2024
1. Показатель надежности и бесперебойности водоотведения						
1.1.	Удельное количество аварий и засоров в расчете на протяженность канализационной сети в год	100	100	100	100	100
2. Показатели качества очистки сточных вод						
2.1.	Доля сточных вод, не подвергающихся очистке, в общем объеме сточных вод, сбрасываемых в централизованные общесплавные или бытовые системы водоотведения	100	100	100	100	100
2.2.	Доля проб сточных вод, не соответствующих установленным нормативам допустимых сбросов, лимитам на сбросы для централизованной общесплавной (бытовой) системы водоотведения	100	100	100	100	100
3. Показатели энергетической эффективности						
3.1.	Удельный расход электрической энергии, потребляемой в технологическом процессе очистки и транспортировки сточных вод, на единицу объема очищаемых и транспортируемых сточных вод	100	100	100	100	100
4. Расходы на реализацию производственной программы						
4.1.	Объем финансовых потребностей	61,99	72,83	11,09	101,94	103,48

7. Отчет об исполнении производственной программы за истекший период регулирования

№ п/п	Наименование показателей	Текущий отчетный период с 01.01.2021 по 31.12.2021 гг.
1	2	3
1.Обеспечение объемов производства товаров (оказания услуг)		
1.1.	Объем реализации (тыс.куб.м)	1,25
	от собственных абонентов	0,17
	от населения	0,29
	от бюджетных потребителей	0,79
	от прочих потребителей	0,00
1.2.	Справочно:	16,80
	Протяженность сетей (всех видов в однотрубном представлении), (км)	0,58
	в т.ч. – протяженность сетей общесплавной (бытовой) системы (км)	0,2
	- протяженность сетей ливневой системы (км)	0
1.3.	Удельное водоотведение (куб.м/чел)	22,31
	Численность населения, пользующихся услугами данной организации (чел.)	13
2. Показатели качества очистки сточных вод		
2.1.	Доля сточных вод, не подвергающихся очистке, в общем объеме сточных вод, сбрасываемых в централизованные общесплавные или бытовые системы водоотведения, %	100,00
2.2.	Доля поверхностных сточных вод, не подвергающихся очистке, в общем объеме поверхностных сточных вод, принимаемых в централизованную ливневую систему водоотведения, %	0,00
2.3.	Доля проб сточных вод, не соответствующих установленным нормативам допустимых сбросов, лимитам на сбросы для централизованной общесплавной (бытовой) системы водоотведения, %	0,00
2.4.	Доля проб сточных вод, не соответствующих установленным нормативам допустимых сбросов, лимитам на сбросы для централизованной ливневой системы водоотведения, %	0,00
3. Показатели надежности и бесперебойности оказываемых услуг		
3.1.	Аварийность систем коммунальной инфраструктуры (ед./км)	0
	Количество аварий на системах коммунальной инфраструктуры (ед.)	0
3.2.	Удельный вес сетей, нуждающихся в замене (%)	75,00
	Протяженность сетей общесплавной (бытовой) системы, нуждающихся в замене (км)	0,43125
	Протяженность сетей ливневой системы, нуждающихся в замене (км)	0
4. Показатели энергетической эффективности		
4.1.	Удельный расход электрической энергии, потребляемой в технологическом процессе очистки сточных вод, на единицу объема очищаемых сточных вод, кВт*ч/куб. м	0
4.2.	Удельный расход электрической энергии, потребляемой в технологическом процессе транспортировки сточных вод, на единицу объема транспортируемых сточных вод, кВт*ч/куб. м	0

8. Мероприятия, направленные на повышение качества обслуживания абонентов
Мероприятий нет.

Руководитель
агентства по тарифам
Приморского края В.И. Мосензова

Приложение № 52
к постановлению
агентства по тарифам Приморского края
от 17 ноября 2022 года № 59/1

Приложение № 57
к постановлению
агентства по тарифам Приморского края
от 10 декабря 2020 года № 63/1

Производственная программа
федерального государственного бюджетного учреждения
«Центральное жилищно-коммунальное управление»
Министерства обороны Российской Федерации,
осуществляющего деятельность в сфере водоотведения
на территории Новосысоевского сельского поселения
Яковлевского муниципального района,
на период с 01.01.2021 по 31.12.2025

ПАСПОРТ ПРОИЗВОДСТВЕННОЙ ПРОГРАММЫ

Наименование программы	Производственная программа в сфере водоотведения федерального государственного бюджетного учреждения «Центральное жилищно-коммунальное управление» Министерства обороны Российской Федерации на период с 01.01.2021 по 31.12.2025 (далее по тексту – производственная программа)
Наименование регулируемой организации, в отношении которой разрабатывается производственная программа, ее местонахождение	Федеральное государственное бюджетное учреждение «Центральное жилищно-коммунальное управление» Министерства обороны Российской Федерации (ОГРН 1027700430889, ИНН 7729314745); Спартаковская улица, дом 2Б, город Москва, 105005
Наименование уполномоченного органа, утвердившего производственную программу, его местонахождение	Агентство по тарифам Приморского края; ул. Алеутская, д. 45а, город Владивосток, 690110
Срок реализации производственной программы	с 01.01.2021 по 31.12.2025

1. Перечень плановых мероприятий по ремонту объектов централизованных систем водоотведения, мероприятий по улучшению качества сточных вод, мероприятий по энергосбережению и повышению энергетической эффективности, график их реализации

Наименование мероприятия	График реализации
Мероприятия по текущему ремонту	с 01.01.2021 по 31.12.2025

2. Планируемый объем принимаемых сточных вод

№ п/п	Период долгосрочного периода регулирования	Объем принимаемых сточных вод, тыс. куб. м
1	с 01.01.2021 по 31.12.2021	194,19
2	с 01.01.2022 по 31.12.2022	190,30
3	с 01.01.2023 по 31.12.2023	165,28
4	с 01.01.2024 по 31.12.2024	165,28
5	с 01.01.2025 по 31.12.2025	165,28

3. Объем финансовых потребностей, необходимых для реализации производственной программы

№ п/п	Период долгосрочного периода регулирования	Объем финансовых потребностей, тыс. руб.
1	с 01.01.2021 по 31.12.2021	5045,99
2	с 01.01.2022 по 31.12.2022	5090,40
3	с 01.01.2023 по 31.12.2023	4735,03
4	с 01.01.2024 по 31.12.2024	4869,94
5	с 01.01.2025 по 31.12.2025	5130,60

4. График реализации мероприятий производственной программы
Реализация мероприятий производственной программы запланирована с 01.01.2021 по 31.12.2025.

5. Плановые значения показателей надежности, качества, энергетической эффективности объектов централизованных систем водоотведения

№ п/п	Наименование показателя	Единица измерения	Плановые значения показателей				
			2021	2022	2023	2024	2025
1. Показатель надежности и бесперебойности водоотведения							
1.1.	Удельное количество аварий и засоров в расчете на протяженность канализационной сети в год	ед./км	0	0	0	0	0
2. Показатели качества очистки сточных вод							
2.1.	Доля сточных вод, не подвергающихся очистке, в общем объеме сточных вод, сбрасываемых в централизованные общесплавные или бытовые системы водоотведения	%	0	0	0	0	0
2.2.	Доля проб сточных вод, не соответствующих установленным нормативам допустимых сбросов, лимитам на сбросы для централизованной общесплавной (бытовой) системы водоотведения	%	0	0	0	0	0
3. Показатели энергетической эффективности							
3.1.	Удельный расход электрической энергии, потребляемой в технологическом процессе очистки и транспортировки сточных вод, на единицу объема очищаемых и транспортируемых сточных вод	кВт*ч/куб.м	0,89	0,89	0,89	0,89	0,89

6. Расчет эффективности производственной программы

№ п/п	Наименование показателя	Динамика изменения, %				
		2021/2020	2022/2021	2023/2022	2024/2023	2025/2024
1. Показатель надежности и бесперебойности водоотведения						
1.1.	Удельное количество аварий и засоров в расчете на протяженность канализационной сети в год	100	100	100	100	100
2. Показатели качества очистки сточных вод						
2.1.	Доля сточных вод, не подвергающихся очистке, в общем объеме сточных вод, сбрасываемых в централизованные общесплавные или бытовые системы водоотведения	100	100	100	100	100
2.2.	Доля проб сточных вод, не соответствующих установленным нормативам допустимых сбросов, лимитам на сбросы для централизованной общесплавной (бытовой) системы водоотведения	100	100	100	100	100
3. Показатели энергетической эффективности						
3.1.	Удельный расход электрической энергии, потребляемой в технологическом процессе очистки и транспортировки сточных вод, на единицу объема очищаемых и транспортируемых сточных вод	93,75	100	100	100	100
4. Расходы на реализацию производственной программы						
4.1.	Объем финансовых потребностей	75,88	100,88	93,02	102,85	105,35

7. Отчет об исполнении производственной программы за истекший период регулирования

№ п/п	Наименование показателей	Текущий отчетный период с 01.01.2021 по 31.12.2021 гг.
1	2	3
1.Обеспечение объемов производства товаров (оказания услуг)		
1.1.	Объем реализации (тыс.куб.м)	180,63
	от собственных абонентов	0,33
	от населения	101,59
	от бюджетных потребителей	77,12
	от прочих потребителей	1,57
1.2.	Справочно:	0
	Протяженность сетей (всех видов в однотрубном представлении), (км)	12,05
	в т.ч. – протяженность сетей общесплавной (бытовой) системы (км)	0
	- протяженность сетей ливневой системы (км)	0
1.3.	Удельное водоотведение (куб.м/чел)	38,21
	Численность населения, пользующихся услугами данной организации (чел.)	2659
2. Показатели качества очистки сточных вод		
2.1.	Доля сточных вод, не подвергающихся очистке, в общем объеме сточных вод, сбрасываемых в централизованные общесплавные или бытовые системы водоотведения, %	100,00
2.2.	Доля поверхностных сточных вод, не подвергающихся очистке, в общем объеме поверхностных сточных вод, принимаемых в централизованную ливневую систему водоотведения, %	0,00
2.3.	Доля проб сточных вод, не соответствующих установленным нормативам допустимых сбросов, лимитам на сбросы для централизованной общесплавной (бытовой) системы водоотведения, %	0,00
2.4.	Доля проб сточных вод, не соответствующих установленным нормативам допустимых сбросов, лимитам на сбросы для централизованной ливневой системы водоотведения, %	0,00
3. Показатели надежности и бесперебойности оказываемых услуг		
3.1.	Аварийность систем коммунальной инфраструктуры (ед./км)	0
	Количество аварий на системах коммунальной инфраструктуры (ед.)	0
3.2.	Удельный вес сетей, нуждающихся в замене (%)	75,00
	Протяженность сетей общесплавной (бытовой) системы, нуждающихся в замене (км)	0
	Протяженность сетей ливневой системы, нуждающихся в замене (км)	0
4. Показатели энергетической эффективности		
4.1.	Удельный расход электрической энергии, потребляемой в технологическом процессе очистки сточных вод, на единицу объема очищаемых сточных вод, кВт*ч/куб. м	0,85
4.2.	Удельный расход электрической энергии, потребляемой в технологическом процессе транспортировки сточных вод, на единицу объема транспортируемых сточных вод, кВт*ч/куб. м	0

8. Мероприятия, направленные на повышение качества обслуживания абонентов
Мероприятий нет.

Руководитель
агентства по тарифам
Приморского края В.И. Мосензова

Приложение № 53
к постановлению
агентства по тарифам Приморского края
от 17 ноября 2022 года № 59/1

Приложение № 58
к постановлению
агентства по тарифам Приморского края
от 10 декабря 2020 года № 63/1

Производственная программа
федерального государственного бюджетного учреждения
«Центральное жилищно-коммунальное управление»
Министерства обороны Российской Федерации,
осуществляющего деятельность в сфере водоотведения
на территории Яковлевского сельского поселения
Яковлевского муниципального района,
на период с 01.01.2021 по 31.12.2025

ПАСПОРТ ПРОИЗВОДСТВЕННОЙ ПРОГРАММЫ

Наименование программы	Производственная программа в сфере водоотведения федерального государственного бюджетного учреждения «Центральное жилищно-коммунальное управление» Министерства обороны Российской Федерации на период с 01.01.2021 по 31.12.2025 (далее по тексту – производственная программа)
Наименование регулируемой организации, в отношении которой разрабатывается производственная программа, ее местонахождение	Федеральное государственное бюджетное учреждение «Центральное жилищно-коммунальное управление» Министерства обороны Российской Федерации (ОГРН 1027700430889, ИНН 7729314745); Спартаковская улица, дом 2Б, город Москва, 105005
Наименование уполномоченного органа, утвердившего производственную программу, его местонахождение	Агентство по тарифам Приморского края; ул. Алеутская, д. 45а, город Владивосток, 690110
Срок реализации производственной программы	с 01.01.2021 по 31.12.2025

1. Перечень плановых мероприятий по ремонту объектов централизованных систем водоотведения, мероприятий по улучшению качества сточных вод, мероприятий по энергосбережению и повышению энергетической эффективности, график их реализации

Наименование мероприятия	График реализации
Мероприятия по текущему ремонту	с 01.01.2021 по 31.12.2025

2. Планируемый объем принимаемых сточных вод

№ п/п	Период долгосрочного периода регулирования	Объем принимаемых сточных вод, тыс. куб. м
1	с 01.01.2021 по 31.12.2021	16,15
2	с 01.01.2022 по 31.12.2022	16,10
3	с 01.01.2023 по 31.12.2023	2,68
4	с 01.01.2024 по 31.12.2024	2,68
5	с 01.01.2025 по 31.12.2025	2,68

3. Объем финансовых потребностей, необходимых для реализации производственной программы

№ п/п	Период долгосрочного периода регулирования	Объем финансовых потребностей, тыс. руб.
1	с 01.01.2021 по 31.12.2021	594,85
2	с 01.01.2022 по 31.12.2022	605,01

3	с 01.01.2023 по 31.12.2023	101,80
4	с 01.01.2024 по 31.12.2024	101,17
5	с 01.01.2025 по 31.12.2025	99,81

4. График реализации мероприятий производственной программы
Реализация мероприятий производственной программы запланирована с 01.01.2021 по 31.12.2025.

5. Плановые значения показателей надежности, качества, энергетической эффективности объектов централизованных систем водоотведения

№ п/п	Наименование показателя	Единица измерения	Плановые значения показателей				
			2021	2022	2023	2024	2025
1. Показатель надежности и бесперебойности водоотведения							
1.1.	Удельное количество аварий и засоров в расчете на протяженность канализационной сети в год	ед./км	0	0	0	0	0
2. Показатели качества очистки сточных вод							
2.1.	Доля сточных вод, не подвергающихся очистке, в общем объеме сточных вод, сбрасываемых в централизованные общесплавные или бытовые системы водоотведения	%	0	0	0	0	0
2.2.	Доля проб сточных вод, не соответствующих установленным нормативам допустимых сбросов, лимитам на сбросы для централизованной общесплавной (бытовой) системы водоотведения	%	0	0	0	0	0
3. Показатели энергетической эффективности							
3.1.	Удельный расход электрической энергии, потребляемой в технологическом процессе очистки и транспортировки сточных вод, на единицу объема очищаемых и транспортируемых сточных вод	кВт*ч/куб.м	0	0	0	0	0

6. Расчет эффективности производственной программы

№ п/п	Наименование показателя	Динамика изменения, %				
		2021/2020	2022/2021	2023/2022	2024/2023	2025/2024
1. Показатель надежности и бесперебойности водоотведения						
1.1.	Удельное количество аварий и засоров в расчете на протяженность канализационной сети в год	100	100	100	100	100
2. Показатели качества очистки сточных вод						
2.1.	Доля сточных вод, не подвергающихся очистке, в общем объеме сточных вод, сбрасываемых в централизованные общесплавные или бытовые системы водоотведения	100	100	100	100	100
2.2.	Доля проб сточных вод, не соответствующих установленным нормативам допустимых сбросов, лимитам на сбросы для централизованной общесплавной (бытовой) системы водоотведения	100	100	100	100	100
3. Показатели энергетической эффективности						
3.1.	Удельный расход электрической энергии, потребляемой в технологическом процессе очистки и транспортировки сточных вод, на единицу объема очищаемых и транспортируемых сточных вод	100	100	100	100	100
4. Расходы на реализацию производственной программы						
4.1.	Объем финансовых потребностей	77,97	103,01	16,83	99,38	98,66

7. Отчет об исполнении производственной программы за истекший период регулирования

№ п/п	Наименование показателей	Текущий отчетный период с 01.01.2021 по 31.12.2021 гг.
1	2	3
1.Обеспечение объемов производства товаров (оказания услуг)		
1.1.	Объем реализации (тыс.куб.м)	2,97
	от собственных абонентов	0,00
	от населения	0,04
	от бюджетных потребителей	2,90
	от прочих потребителей	0,03
1.2.	Справочно:	0
	Протяженность сетей (всех видов в однотрубном представлении), (км)	0,90
	в т.ч. – протяженность сетей общесплавной (бытовой) системы (км)	0
	- протяженность сетей ливневой системы (км)	0
1.3.	Удельное водоотведение (куб.м/чел)	0,11
	Численность населения, пользующихся услугами данной организации (чел.)	371
2. Показатели качества очистки сточных вод		
2.1.	Доля сточных вод, не подвергающихся очистке, в общем объеме сточных вод, сбрасываемых в централизованные общесплавные или бытовые системы водоотведения, %	0,00
2.2.	Доля поверхностных сточных вод, не подвергающихся очистке, в общем объеме поверхностных сточных вод, принимаемых в централизованную ливневую систему водоотведения, %	0,00
2.3.	Доля проб сточных вод, не соответствующих установленным нормативам допустимых сбросов, лимитам на сбросы для централизованной общесплавной (бытовой) системы водоотведения, %	0,00
2.4.	Доля проб сточных вод, не соответствующих установленным нормативам допустимых сбросов, лимитам на сбросы для централизованной ливневой системы водоотведения, %	0,00
3. Показатели надежности и бесперебойности оказываемых услуг		
3.1.	Аварийность систем коммунальной инфраструктуры (ед./км)	0
	Количество аварий на системах коммунальной инфраструктуры (ед.)	0
3.2.	Удельный вес сетей, нуждающихся в замене (%)	75,00
	Протяженность сетей общесплавной (бытовой) системы, нуждающихся в замене (км)	0
	Протяженность сетей ливневой системы, нуждающихся в замене (км)	0
4. Показатели энергетической эффективности		
4.1.	Удельный расход электрической энергии, потребляемой в технологическом процессе очистки сточных вод, на единицу объема очищаемых сточных вод, кВт*ч/куб. м	0
4.2.	Удельный расход электрической энергии, потребляемой в технологическом процессе транспортировки сточных вод, на единицу объема транспортируемых сточных вод, кВт*ч/куб. м	0

8. Мероприятия, направленные на повышение качества обслуживания абонентов
Мероприятий нет.

Руководитель
агентства по тарифам
Приморского края В.И. Мосензова

Приложение № 54
к постановлению
агентства по тарифам Приморского края
от 17 ноября 2022 года № 59/1

Приложение № 59
к постановлению
агентства по тарифам Приморского края
от 10 декабря 2020 года № 63/1

Производственная программа
федерального государственного бюджетного учреждения
«Центральное жилищно-коммунальное управление»
Министерства обороны Российской Федерации,
осуществляющего деятельность в сфере водоотведения
на территории Новицкого сельского поселения
Партизанского муниципального района,
на период с 01.01.2021 по 31.12.2025

ПАСПОРТ ПРОИЗВОДСТВЕННОЙ ПРОГРАММЫ

Наименование программы	Производственная программа в сфере водоотведения федерального государственного бюджетного учреждения «Центральное жилищно-коммунальное управление» Министерства обороны Российской Федерации на период с 01.01.2021 по 31.12.2025 (далее по тексту – производственная программа)
Наименование регулируемой организации, в отношении которой разрабатывается производственная программа, ее местонахождение	Федеральное государственное бюджетное учреждение «Центральное жилищно-коммунальное управление» Министерства обороны Российской Федерации (ОГРН 1027700430889, ИНН 7729314745); Спартаковская улица, дом 2Б, город Москва, 105005
Наименование уполномоченного органа, утвердившего производственную программу, его местонахождение	Агентство по тарифам Приморского края; ул. Алеутская, д. 45а, город Владивосток, 690110
Срок реализации производственной программы	с 01.01.2021 по 31.12.2025

1. Перечень плановых мероприятий по ремонту объектов централизованных систем водоотведения, мероприятий по улучшению качества сточных вод, мероприятий по энергосбережению и повышению энергетической эффективности, график их реализации

Наименование мероприятия	График реализации
Мероприятия по текущему ремонту	с 01.01.2021 по 31.12.2025

2. Планируемый объем принимаемых сточных вод

№ п/п	Период долгосрочного периода регулирования	Объем принимаемых сточных вод, тыс. куб. м
1	с 01.01.2021 по 31.12.2021	114,35
2	с 01.01.2022 по 31.12.2022	97,20
3	с 01.01.2023 по 31.12.2023	86,74
4	с 01.01.2024 по 31.12.2024	86,74
5	с 01.01.2025 по 31.12.2025	86,74

3. Объем финансовых потребностей, необходимых для реализации производственной программы

№ п/п	Период долгосрочного периода регулирования	Объем финансовых потребностей, тыс. руб.
1	с 01.01.2021 по 31.12.2021	1629,73
2	с 01.01.2022 по 31.12.2022	1440,89
3	с 01.01.2023 по 31.12.2023	1364,42
4	с 01.01.2024 по 31.12.2024	1397,57
5	с 01.01.2025 по 31.12.2025	1462,97

4. График реализации мероприятий производственной программы
Реализация мероприятий производственной программы запланирована с 01.01.2021 по 31.12.2025.

5. Плановые значения показателей надежности, качества, энергетической эффективности объектов централизованных систем водоотведения

№ п/п	Наименование показателя	Единица измерения	Плановые значения показателей				
			2021	2022	2023	2024	2025

1. Показатель надежности и бесперебойности водоотведения							
1.1.	Удельное количество аварий и засоров в расчете на протяженность канализационной сети в год	ед./км	0	0	0	0	0
2. Показатели качества очистки сточных вод							
2.1.	Доля сточных вод, не подвергающихся очистке, в общем объеме сточных вод, сбрасываемых в централизованные общесплавные или бытовые системы водоотведения	%	0	0	0	0	0
2.2.	Доля проб сточных вод, не соответствующих установленным нормативам допустимых сбросов, лимитам на сбросы для централизованной общесплавной (бытовой) системы водоотведения	%	0	0	0	0	0
3. Показатели энергетической эффективности							
3.1.	Удельный расход электрической энергии, потребляемой в технологическом процессе очистки и транспортировки сточных вод, на единицу объема очищаемых и транспортируемых сточных вод	кВт*ч/куб.м	0	0	0	0	0

6. Расчет эффективности производственной программы

№ п/п	Наименование показателя	Динамика изменения, %				
		2021/2020	2022/2021	2023/2022	2024/2023	2025/2024
1. Показатель надежности и бесперебойности водоотведения						
1.1.	Удельное количество аварий и засоров в расчете на протяженность канализационной сети в год	100	100	100	100	100
2. Показатели качества очистки сточных вод						
2.1.	Доля сточных вод, не подвергающихся очистке, в общем объеме сточных вод, сбрасываемых в централизованные общесплавные или бытовые системы водоотведения	100	100	100	100	100
2.2.	Доля проб сточных вод, не соответствующих установленным нормативам допустимых сбросов, лимитам на сбросы для централизованной общесплавной (бытовой) системы водоотведения	100	100	100	100	100
3. Показатели энергетической эффективности						
3.1.	Удельный расход электрической энергии, потребляемой в технологическом процессе очистки и транспортировки сточных вод, на единицу объема очищаемых и транспортируемых сточных вод	100	100	100	100	100
4. Расходы на реализацию производственной программы						
4.1.	Объем финансовых потребностей	102,12	88,41	94,69	102,43	104,68

7. Отчет об исполнении производственной программы за истекший период регулирования

№ п/п	Наименование показателей	Текущий отчетный период с 01.01.2021 по 31.12.2021 гг.
1	2	3
1.Обеспечение объемов производства товаров (оказания услуг)		
1.1.	Объем реализации (тыс.куб.м)	86,74
	от собственных абонентов	0,08
	от населения	69,29
	от бюджетных потребителей	16,08
	от прочих потребителей	1,28
1.2.	Справочно:	0,00
	Протяженность сетей (всех видов в однотрубном представлении), (км)	5,80
	в т.ч. – протяженность сетей общесплавной (бытовой) системы (км)	0
	- протяженность сетей ливневой системы (км)	0
1.3.	Удельное водоотведение (куб.м/чел)	35,42
	Численность населения, пользующихся услугами данной организации (чел.)	1956
2. Показатели качества очистки сточных вод		
2.1.	Доля сточных вод, не подвергающихся очистке, в общем объеме сточных вод, сбрасываемых в централизованные общесплавные или бытовые системы водоотведения, %	100,00
2.2.	Доля поверхностных сточных вод, не подвергающихся очистке, в общем объеме поверхностных сточных вод, принимаемых в централизованную ливневую систему водоотведения, %	0,00
2.3.	Доля проб сточных вод, не соответствующих установленным нормативам допустимых сбросов, лимитам на сбросы для централизованной общесплавной (бытовой) системы водоотведения, %	0,00
2.4.	Доля проб сточных вод, не соответствующих установленным нормативам допустимых сбросов, лимитам на сбросы для централизованной ливневой системы водоотведения, %	0,00
3. Показатели надежности и бесперебойности оказываемых услуг		
3.1.	Аварийность систем коммунальной инфраструктуры (ед./км)	0
	Количество аварий на системах коммунальной инфраструктуры (ед.)	0
3.2.	Удельный вес сетей, нуждающихся в замене (%)	100,00
	Протяженность сетей общесплавной (бытовой) системы, нуждающихся в замене (км)	0
	Протяженность сетей ливневой системы, нуждающихся в замене (км)	0
4. Показатели энергетической эффективности		
4.1.	Удельный расход электрической энергии, потребляемой в технологическом процессе очистки сточных вод, на единицу объема очищаемых сточных вод, кВт*ч/куб. м	0
4.2.	Удельный расход электрической энергии, потребляемой в технологическом процессе транспортировки сточных вод, на единицу объема транспортируемых сточных вод, кВт*ч/куб. м	0

8. Мероприятия, направленные на повышение качества обслуживания абонентов
Мероприятий нет.

Руководитель
агентства по тарифам
Приморского края В.И. Мосензова

Приложение № 55
к постановлению
агентства по тарифам Приморского края
от 17 ноября 2022 года № 59/1

Приложение № 60
к постановлению
агентства по тарифам Приморского края
от 10 декабря 2020 года № 63/1

Производственная программа
федерального государственного бюджетного учреждения
«Центральное жилищно-коммунальное управление»
Министерства обороны Российской Федерации,
осуществляющего деятельность в сфере водоотведения
на территории Золотодолинского сельского поселения
Партизанского муниципального района,
на период с 01.01.2021 по 31.12.2025

ПАСПОРТ ПРОИЗВОДСТВЕННОЙ ПРОГРАММЫ

Наименование программы	Производственная программа в сфере водоотведения федерального государственного бюджетного учреждения «Центральное жилищно-коммунальное управление» Министерства обороны Российской Федерации на период с 01.01.2021 по 31.12.2025 (далее по тексту – производственная программа)
Наименование регулируемой организации, в отношении которой разрабатывается производственная программа, ее местонахождение	Федеральное государственное бюджетное учреждение «Центральное жилищно-коммунальное управление» Министерства обороны Российской Федерации (ОГРН 1027700430889, ИНН 7729314745); Спартаковская улица, дом 2Б, город Москва, 105005
Наименование уполномоченного органа, утвердившего производственную программу, его местонахождение	Агентство по тарифам Приморского края; ул. Алеутская, д. 45а, город Владивосток, 690110
Срок реализации производственной программы	с 01.01.2021 по 31.12.2025

1. Перечень плановых мероприятий по ремонту объектов централизованных систем водоотведения, мероприятий по улучшению качества сточных вод, мероприятий по энергосбережению и повышению энергетической эффективности, график их реализации

Наименование мероприятия	График реализации
Мероприятия по текущему ремонту	с 01.01.2021 по 31.12.2025

2. Планируемый объем принимаемых сточных вод

№ п/п	Период долгосрочного периода регулирования	Объем принимаемых сточных вод, тыс. куб. м
1	с 01.01.2021 по 31.12.2021	102,33
2	с 01.01.2022 по 31.12.2022	100,29
3	с 01.01.2023 по 31.12.2023	26,52
4	с 01.01.2024 по 31.12.2024	26,52
5	с 01.01.2025 по 31.12.2025	26,52

3. Объем финансовых потребностей, необходимых для реализации производственной программы

№ п/п	Период долгосрочного периода регулирования	Объем финансовых потребностей, тыс. руб.
1	с 01.01.2021 по 31.12.2021	1545,02
2	с 01.01.2022 по 31.12.2022	1555,80
3	с 01.01.2023 по 31.12.2023	436,98
4	с 01.01.2024 по 31.12.2024	447,16
5	с 01.01.2025 по 31.12.2025	467,83

4. График реализации мероприятий производственной программы
Реализация мероприятий производственной программы запланирована с 01.01.2021 по 31.12.2025.

5. Плановые значения показателей надежности, качества, энергетической эффективности объектов централизованных систем водоотведения

№ п/п	Наименование показателя	Единица измерения	Плановые значения показателей				
			2021	2022	2023	2024	2025
1. Показатель надежности и бесперебойности водоотведения							
1.1.	Удельное количество аварий и засоров в расчете на протяженность канализационной сети в год	ед./км	0	0	0	0	0
2. Показатели качества очистки сточных вод							
2.1.	Доля сточных вод, не подвергающихся очистке, в общем объеме сточных вод, сбрасываемых в централизованные общесплавные или бытовые системы водоотведения	%	0	0	0	0	0
2.2.	Доля проб сточных вод, не соответствующих установленным нормативам допустимых сбросов, лимитам на сбросы для централизованной общесплавной (бытовой) системы водоотведения	%	0	0	0	0	0

3. Показатели энергетической эффективности							
3.1.	Удельный расход электрической энергии, потребляемой в технологическом процессе очистки и транспортировки сточных вод, на единицу объема очищаемых и транспортируемых сточных вод	кВт*ч/куб.м	0,55	0,55	0,55	0,55	0,55

6. Расчет эффективности производственной программы

№ п/п	Наименование показателя	Динамика изменения, %				
		2021/2020	2022/2021	2023/2022	2024/2023	2025/2024
1. Показатель надежности и бесперебойности водоотведения						
1.1.	Удельное количество аварий и засоров в расчете на протяженность канализационной сети в год	100	100	100	100	100
2. Показатели качества очистки сточных вод						
2.1.	Доля сточных вод, не подвергающихся очистке, в общем объеме сточных вод, сбрасываемых в централизованные общесплавные или бытовые системы водоотведения	100	100	100	100	100
2.2.	Доля проб сточных вод, не соответствующих установленным нормативам допустимых сбросов, лимитам на сбросы для централизованной общесплавной (бытовой) системы водоотведения	100	100	100	100	100
3. Показатели энергетической эффективности						
3.1.	Удельный расход электрической энергии, потребляемой в технологическом процессе очистки и транспортировки сточных вод, на единицу объема очищаемых и транспортируемых сточных вод	106	100	100	100	100
4. Расходы на реализацию производственной программы						
4.1.	Объем финансовых потребностей	97,47	100,70	28,09	102,33	104,62

7. Отчет об исполнении производственной программы за истекший период регулирования

№ п/п	Наименование показателей	Текущий отчетный период с 01.01.2021 по 31.12.2021 гг.
1	2	3
1.Обеспечение объемов производства товаров (оказания услуг)		
1.1.	Объем реализации (тыс.куб.м)	26,52
	от собственных абонентов	0,00
	от населения	16,15
	от бюджетных потребителей	10,37
	от прочих потребителей	0,00
1.2.	Справочно:	0,00
	Протяженность сетей (всех видов в однотрубном представлении), (км)	2,40
	в т.ч. – протяженность сетей общесплавной (бытовой) системы (км)	0
	- протяженность сетей ливневой системы (км)	0
1.3.	Удельное водоотведение (куб.м/чел)	37,56
	Численность населения, пользующихся услугами данной организации (чел.)	430
2. Показатели качества очистки сточных вод		
2.1.	Доля сточных вод, не подвергающихся очистке, в общем объеме сточных вод, сбрасываемых в централизованные общесплавные или бытовые системы водоотведения, %	0,00
2.2.	Доля поверхностных сточных вод, не подвергающихся очистке, в общем объеме поверхностных сточных вод, принимаемых в централизованную ливневую систему водоотведения, %	0,00
2.3.	Доля проб сточных вод, не соответствующих установленным нормативам допустимых сбросов, лимитам на сбросы для централизованной общесплавной (бытовой) системы водоотведения, %	0,00
2.4.	Доля проб сточных вод, не соответствующих установленным нормативам допустимых сбросов, лимитам на сбросы для централизованной ливневой системы водоотведения, %	0,00
3. Показатели надежности и бесперебойности оказываемых услуг		
3.1.	Аварийность систем коммунальной инфраструктуры (ед./км)	0,42
	Количество аварий на системах коммунальной инфраструктуры (ед.)	1
3.2.	Удельный вес сетей, нуждающихся в замене (%)	12,50
	Протяженность сетей общесплавной (бытовой) системы, нуждающихся в замене (км)	0
	Протяженность сетей ливневой системы, нуждающихся в замене (км)	0
4. Показатели энергетической эффективности		
4.1.	Удельный расход электрической энергии, потребляемой в технологическом процессе очистки сточных вод, на единицу объема очищаемых сточных вод, кВт*ч/куб. м	1,13
4.2.	Удельный расход электрической энергии, потребляемой в технологическом процессе транспортировки сточных вод, на единицу объема транспортируемых сточных вод, кВт*ч/куб. м	0

8. Мероприятия, направленные на повышение качества обслуживания абонентов
Мероприятий нет.

Руководитель
агентства по тарифам
Приморского края В.И. Мосензова

Приложение № 56
к постановлению
агентства по тарифам Приморского края
от 17 ноября 2022 года № 59/1

Приложение № 61
к постановлению
агентства по тарифам Приморского края
от 10 декабря 2020 года № 63/1

Производственная программа
федерального государственного бюджетного учреждения
«Центральное жилищно-коммунальное управление»
Министерства обороны Российской Федерации,
осуществляющего деятельность в сфере водоотведения
на территории с. Валентин
Лазовского муниципального округа,
на период с 01.01.2021 по 31.12.2025

ПАСПОРТ ПРОИЗВОДСТВЕННОЙ ПРОГРАММЫ

Наименование программы	Производственная программа в сфере водоотведения федерального государственного бюджетного учреждения «Центральное жилищно-коммунальное управление» Министерства обороны Российской Федерации на период с 01.01.2021 по 31.12.2025 (далее по тексту – производственная программа)
Наименование регулируемой организации, в отношении которой разрабатывается производственная программа, ее местонахождение	Федеральное государственное бюджетное учреждение «Центральное жилищно-коммунальное управление» Министерства обороны Российской Федерации (ОГРН 1027700430889, ИНН 7729314745); Спартаковская улица, дом 2Б, город Москва, 105005
Наименование уполномоченного органа, утвердившего производственную программу, его местонахождение	Агентство по тарифам Приморского края; ул. Алеутская, д. 45а, город Владивосток, 690110
Срок реализации производственной программы	с 01.01.2021 по 31.12.2025

1. Перечень плановых мероприятий по ремонту объектов централизованных систем водоотведения, мероприятий по улучшению качества сточных вод, мероприятий по энергосбережению и повышению энергетической эффективности, график их реализации

Наименование мероприятия	График реализации
Мероприятия по текущему ремонту	с 01.01.2021 по 31.12.2025

2. Планируемый объем принимаемых сточных вод

№ п/п	Период долгосрочного периода регулирования	Объем принимаемых сточных вод, тыс. куб. м
1	с 01.01.2021 по 31.12.2021	2,05
2	с 01.01.2022 по 31.12.2022	1,75
3	с 01.01.2023 по 31.12.2023	3,12
4	с 01.01.2024 по 31.12.2024	3,12
5	с 01.01.2025 по 31.12.2025	3,12

3. Объем финансовых потребностей, необходимых для реализации производственной программы

№ п/п	Период долгосрочного периода регулирования	Объем финансовых потребностей, тыс. руб.
1	с 01.01.2021 по 31.12.2021	18,77
2	с 01.01.2022 по 31.12.2022	16,59
3	с 01.01.2023 по 31.12.2023	31,49
4	с 01.01.2024 по 31.12.2024	32,20
5	с 01.01.2025 по 31.12.2025	33,66

4. График реализации мероприятий производственной программы
Реализация мероприятий производственной программы запланирована с 01.01.2021 по 31.12.2025.

5. Плановые значения показателей надежности, качества, энергетической эффективности объектов централизованных систем водоотведения

№ п/п	Наименование показателя	Единица измерения	Плановые значения показателей				
			2021	2022	2023	2024	2025
1. Показатель надежности и бесперебойности водоотведения							
1.1.	Удельное количество аварий и засоров в расчете на протяженность канализационной сети в год	ед./км	0	0	0	0	0
2. Показатели качества очистки сточных вод							
2.1.	Доля сточных вод, не подвергающихся очистке, в общем объеме сточных вод, сбрасываемых в централизованные общесплавные или бытовые системы водоотведения	%	0	0	0	0	0
2.2.	Доля проб сточных вод, не соответствующих установленным нормативам допустимых сбросов, лимитам на сбросы для централизованной общесплавной (бытовой) системы водоотведения	%	0	0	0	0	0
3. Показатели энергетической эффективности							
3.1.	Удельный расход электрической энергии, потребляемой в технологическом процессе очистки и транспортировки сточных вод, на единицу объема очищаемых и транспортируемых сточных вод	кВт*ч/куб.м	0,0	0,0	0,0	0,0	0,0

6. Расчет эффективности производственной программы

№ п/п	Наименование показателя	Динамика изменения, %				
		2021/2020	2022/2021	2023/2022	2024/2023	2025/2024

1. Показатель надежности и бесперебойности водоотведения						
1.1.	Удельное количество аварий и засоров в расчете на протяженность канализационной сети в год	100	100	100	100	100
2. Показатели качества очистки сточных вод						
2.1.	Доля сточных вод, не подвергающихся очистке, в общем объеме сточных вод, сбрасываемых в централизованные общесплавные или бытовые системы водоотведения	100	100	100	100	100
2.2.	Доля проб сточных вод, не соответствующих установленным нормативам допустимых сбросов, лимитам на сбросы для централизованной общесплавной (бытовой) системы водоотведения	100	100	100	100	100
3. Показатели энергетической эффективности						
3.1.	Удельный расход электрической энергии, потребляемой в технологическом процессе очистки и транспортировки сточных вод, на единицу объема очищаемых и транспортируемых сточных вод	100	100	100	100	100
4. Расходы на реализацию производственной программы						
4.1.	Объем финансовых потребностей	297,39	102,87	189,84	102,26	104,51

7. Отчет об исполнении производственной программы за истекший период регулирования

№ п/п	Наименование показателей	Текущий отчетный период с 01.01.2021 по 31.12.2021 гг.
1	2	3
1.Обеспечение объемов производства товаров (оказания услуг)		
1.1.	Объем реализации (тыс.куб.м)	3,12
	от собственных абонентов	0,00
	от населения	0,18
	от бюджетных потребителей	2,94
	от прочих потребителей	0,00
1.2.	Справочно:	0,00
	Протяженность сетей (всех видов в однотрубном представлении), (км)	1,50
	в т.ч. – протяженность сетей общесплавной (бытовой) системы (км)	0
	- протяженность сетей ливневой системы (км)	0
1.3.	Удельное водоотведение (куб.м/чел)	30,00
	Численность населения, пользующихся услугами данной организации (чел.)	6
2. Показатели качества очистки сточных вод		
2.1.	Доля сточных вод, не подвергающихся очистке, в общем объеме сточных вод, сбрасываемых в централизованные общесплавные или бытовые системы водоотведения, %	100,00
2.2.	Доля поверхностных сточных вод, не подвергающихся очистке, в общем объеме поверхностных сточных вод, принимаемых в централизованную ливневую систему водоотведения, %	0,00
2.3.	Доля проб сточных вод, не соответствующих установленным нормативам допустимых сбросов, лимитам на сбросы для централизованной общесплавной (бытовой) системы водоотведения, %	0,00
2.4.	Доля проб сточных вод, не соответствующих установленным нормативам допустимых сбросов, лимитам на сбросы для централизованной ливневой системы водоотведения, %	0,00
3. Показатели надежности и бесперебойности оказываемых услуг		
3.1.	Аварийность систем коммунальной инфраструктуры (ед./км)	0
	Количество аварий на системах коммунальной инфраструктуры (ед.)	0
3.2.	Удельный вес сетей, нуждающихся в замене (%)	100,00
	Протяженность сетей общесплавной (бытовой) системы, нуждающихся в замене (км)	0
	Протяженность сетей ливневой системы, нуждающихся в замене (км)	0
4. Показатели энергетической эффективности		
4.1.	Удельный расход электрической энергии, потребляемой в технологическом процессе очистки сточных вод, на единицу объема очищаемых сточных вод, кВт*ч/куб. м	0
4.2.	Удельный расход электрической энергии, потребляемой в технологическом процессе транспортировки сточных вод, на единицу объема транспортируемых сточных вод, кВт*ч/куб. м	0

8. Мероприятия, направленные на повышение качества обслуживания абонентов
Мероприятий нет.

Руководитель
агентства по тарифам
Приморского края В.И. Мосензова

Приложение № 57
к постановлению
агентства по тарифам Приморского края
от 17 ноября 2022 года № 59/1

Приложение № 62
к постановлению
агентства по тарифам Приморского края
от 10 декабря 2020 года № 63/1

Производственная программа
федерального государственного бюджетного учреждения
«Центральное жилищно-коммунальное управление»
Министерства обороны Российской Федерации,
осуществляющего деятельность в сфере водоотведения
на территории Раздольненского сельского поселения
Надеждинского муниципального района,
на период с 01.01.2021 по 31.12.2025

ПАСПОРТ ПРОИЗВОДСТВЕННОЙ ПРОГРАММЫ

Наименование программы	Производственная программа в сфере водоотведения федерального государственного бюджетного учреждения «Центральное жилищно-коммунальное управление» Министерства обороны Российской Федерации на период с 01.01.2021 по 31.12.2025 (далее по тексту – производственная программа)
Наименование регулируемой организации, в отношении которой разрабатывается производственная программа, ее местонахождение	Федеральное государственное бюджетное учреждение «Центральное жилищно-коммунальное управление» Министерства обороны Российской Федерации (ОГРН 1027700430889, ИНН 7729314745); Спартаковская улица, дом 2Б, город Москва, 105005
Наименование уполномоченного органа, утвердившего производственную программу, его местонахождение	Агентство по тарифам Приморского края; ул. Алеутская, д. 45а, город Владивосток, 690110
Срок реализации производственной программы	с 01.01.2021 по 31.12.2025

1. Перечень плановых мероприятий по ремонту объектов централизованных систем водоотведения, мероприятий по улучшению качества сточных вод, мероприятий по энергосбережению и повышению энергетической эффективности, график их реализации

Наименование мероприятия	График реализации
Мероприятия по текущему ремонту	с 01.01.2021 по 31.12.2025

2. Планируемый объем принимаемых сточных вод

№ п/п	Период долгосрочного периода регулирования	Объем принимаемых сточных вод, тыс. куб. м
1	с 01.01.2021 по 31.12.2021	2,24
2	с 01.01.2022 по 31.12.2022	1,90
3	с 01.01.2023 по 31.12.2023	1,29
4	с 01.01.2024 по 31.12.2024	1,29
5	с 01.01.2025 по 31.12.2025	1,29

3. Объем финансовых потребностей, необходимых для реализации производственной программы

№ п/п	Период долгосрочного периода регулирования	Объем финансовых потребностей, тыс. руб.
1	с 01.01.2021 по 31.12.2021	32,12
2	с 01.01.2022 по 31.12.2022	28,39
3	с 01.01.2023 по 31.12.2023	20,40
4	с 01.01.2024 по 31.12.2024	20,88
5	с 01.01.2025 по 31.12.2025	21,89

4. График реализации мероприятий производственной программы
Реализация мероприятий производственной программы запланирована с 01.01.2021 по 31.12.2025.

5. Плановые значения показателей надежности, качества, энергетической эффективности объектов централизованных систем водоотведения

№ п/п	Наименование показателя	Единица измерения	Плановые значения показателей				
			2021	2022	2023	2024	2025
1. Показатель надежности и бесперебойности водоотведения							
1.1.	Удельное количество аварий и засоров в расчете на протяженность канализационной сети в год	ед./км	0	0	0	0	0
2. Показатели качества очистки сточных вод							
2.1.	Доля сточных вод, не подвергающихся очистке, в общем объеме сточных вод, сбрасываемых в централизованные общесплавные или бытовые системы водоотведения	%	0	0	0	0	0
2.2.	Доля проб сточных вод, не соответствующих установленным нормативам допустимых сбросов, лимитам на сбросы для централизованной общесплавной (бытовой) системы водоотведения	%	0	0	0	0	0
3. Показатели энергетической эффективности							
3.1.	Удельный расход электрической энергии, потребляемой в технологическом процессе очистки и транспортировки сточных вод, на единицу объема очищаемых и транспортируемых сточных вод	кВт*ч/куб.м	0	0	0	0	0

6. Расчет эффективности производственной программы

№ п/п	Наименование показателя	Динамика изменения, %				
		2021/2020	2022/2021	2023/2022	2024/2023	2025/2024
1. Показатель надежности и бесперебойности водоотведения						
1.1.	Удельное количество аварий и засоров в расчете на протяженность канализационной сети в год	100	100	100	100	100
2. Показатели качества очистки сточных вод						
2.1.	Доля сточных вод, не подвергающихся очистке, в общем объеме сточных вод, сбрасываемых в централизованные общесплавные или бытовые системы водоотведения	100	100	100	100	100
2.2.	Доля проб сточных вод, не соответствующих установленным нормативам допустимых сбросов, лимитам на сбросы для централизованной общесплавной (бытовой) системы водоотведения	100	100	100	100	100

3. Показатели энергетической эффективности						
3.1.	Удельный расход электрической энергии, потребляемой в технологическом процессе очистки и транспортировки сточных вод, на единицу объема очищаемых и транспортируемых сточных вод	100	100	100	100	100
4. Расходы на реализацию производственной программы						
4.1.	Объем финансовых потребностей	87,11	88,38	71,85	102,39	104,83

7. Отчет об исполнении производственной программы за истекший период регулирования

№ п/п	Наименование показателей	Текущий отчетный период с 01.01.2021 по 31.12.2021 гг.
1	2	3
1.Обеспечение объемов производства товаров (оказания услуг)		
1.1.	Объем реализации (тыс.куб.м)	1,29
	от собственных абонентов	0,00
	от населения	1,26
	от бюджетных потребителей	0,03
	от прочих потребителей	0,00
1.2.	Справочно:	0
	Протяженность сетей (всех видов в однотрубном представлении), (км)	0,06
	в т.ч. – протяженность сетей общесплавной (бытовой) системы (км)	0
	- протяженность сетей ливневой системы (км)	0
1.3.	Удельное водоотведение (куб.м/чел)	32,31
	Численность населения, пользующихся услугами данной организации (чел.)	39
2. Показатели качества очистки сточных вод		
2.1.	Доля сточных вод, не подвергающихся очистке, в общем объеме сточных вод, сбрасываемых в централизованные общесплавные или бытовые системы водоотведения, %	100,00
2.2.	Доля поверхностных сточных вод, не подвергающихся очистке, в общем объеме поверхностных сточных вод, принимаемых в централизованную ливневую систему водоотведения, %	0,00
2.3.	Доля проб сточных вод, не соответствующих установленным нормативам допустимых сбросов, лимитам на сбросы для централизованной общесплавной (бытовой) системы водоотведения, %	0,00
2.4.	Доля проб сточных вод, не соответствующих установленным нормативам допустимых сбросов, лимитам на сбросы для централизованной ливневой системы водоотведения, %	0,00
3. Показатели надежности и бесперебойности оказываемых услуг		
3.1.	Аварийность систем коммунальной инфраструктуры (ед./км)	0
	Количество аварий на системах коммунальной инфраструктуры (ед.)	0
3.2.	Удельный вес сетей, нуждающихся в замене (%)	96,00
	Протяженность сетей общесплавной (бытовой) системы, нуждающихся в замене (км)	0
	Протяженность сетей ливневой системы, нуждающихся в замене (км)	0
4. Показатели энергетической эффективности		
4.1.	Удельный расход электрической энергии, потребляемой в технологическом процессе очистки сточных вод, на единицу объема очищаемых сточных вод, кВт*ч/куб. м	0
4.2.	Удельный расход электрической энергии, потребляемой в технологическом процессе транспортировки сточных вод, на единицу объема транспортируемых сточных вод, кВт*ч/куб. м	0

8. Мероприятия, направленные на повышение качества обслуживания абонентов
Мероприятий нет.

Руководитель
агентства по тарифам
Приморского края В.И. Мосензова

Приложение № 58
к постановлению
агентство по тарифам Приморского края
от 17 ноября 2022 года № 59/1

Приложение № 63
к постановлению
агентство по тарифам Приморского края
от 10 декабря 2020 года № 63/1

Производственная программа
федерального государственного бюджетного учреждения
«Центральное жилищно-коммунальное управление»
Министерства обороны Российской Федерации,
осуществляющего деятельность в сфере водоотведения
на территории Новонежинского сельского поселения
Шкотовского муниципального района,
на период с 01.01.2021 по 31.12.2025

ПАСПОРТ ПРОИЗВОДСТВЕННОЙ ПРОГРАММЫ

Наименование программы	Производственная программа в сфере водоотведения федерального государственного бюджетного учреждения «Центральное жилищно-коммунальное управление» Министерства обороны Российской Федерации на период с 01.01.2021 по 31.12.2025 (далее по тексту – производственная программа)
Наименование регулируемой организации, в отношении которой разрабатывается производственная программа, ее местонахождение	Федеральное государственное бюджетное учреждение «Центральное жилищно-коммунальное управление» Министерства обороны Российской Федерации (ОГРН 1027700430889, ИНН 7729314745); Спартаковская улица, дом 2Б, город Москва, 105005
Наименование уполномоченного органа, утвердившего производственную программу, его местонахождение	Агентство по тарифам Приморского края; ул. Алеутская, д. 45а, город Владивосток, 690110
Срок реализации производственной программы	с 01.01.2021 по 31.12.2025

1. Перечень плановых мероприятий по ремонту объектов централизованных систем водоотведения, мероприятий по улучшению качества сточных вод, мероприятий по энергосбережению и повышению энергетической эффективности, график их реализации

Наименование мероприятия	График реализации
Мероприятия по текущему ремонту	с 01.01.2021 по 31.12.2025

2. Планируемый объем принимаемых сточных вод

№ п/п	Период долгосрочного периода регулирования	Объем принимаемых сточных вод, тыс. куб. м
1	с 01.01.2021 по 31.12.2021	16,50
2	с 01.01.2022 по 31.12.2022	6,98
3	с 01.01.2023 по 31.12.2023	2,89
4	с 01.01.2024 по 31.12.2024	2,89
5	с 01.01.2025 по 31.12.2025	2,89

3. Объем финансовых потребностей, необходимых для реализации производственной программы

№ п/п	Период долгосрочного периода регулирования	Объем финансовых потребностей, тыс. руб.
1	с 01.01.2021 по 31.12.2021	320,95
2	с 01.01.2022 по 31.12.2022	140,81
3	с 01.01.2023 по 31.12.2023	62,33
4	с 01.01.2024 по 31.12.2024	63,54
5	с 01.01.2025 по 31.12.2025	65,85

4. График реализации мероприятий производственной программы
Реализация мероприятий производственной программы запланирована с 01.01.2021 по 31.12.2025.

5. Плановые значения показателей надежности, качества, энергетической эффективности объектов централизованных систем водоотведения

№ п/п	Наименование показателя	Единица измерения	Плановые значения показателей				
			2021	2022	2023	2024	2025
1. Показатель надежности и бесперебойности водоотведения							
1.1.	Удельное количество аварий и засоров в расчете на протяженность канализационной сети в год	ед./км	0	0	0	0	0
2. Показатели качества очистки сточных вод							
2.1.	Доля сточных вод, не подвергающихся очистке, в общем объеме сточных вод, сбрасываемых в централизованные общесплавные или бытовые системы водоотведения	%	0	0	0	0	0
2.2.	Доля проб сточных вод, не соответствующих установленным нормативам допустимых сбросов, лимитам на сбросы для централизованной общесплавной (бытовой) системы водоотведения	%	0	0	0	0	0
3. Показатели энергетической эффективности							
3.1.	Удельный расход электрической энергии, потребляемой в технологическом процессе очистки и транспортировки сточных вод, на единицу объема очищаемых и транспортируемых сточных вод	кВт*ч/куб.м	0	0	0	0	0

6. Расчет эффективности производственной программы

№ п/п	Наименование показателя	Динамика изменения, %				
		2021/2020	2022/2021	2023/2022	2024/2023	2025/2024
1. Показатель надежности и бесперебойности водоотведения						
1.1.	Удельное количество аварий и засоров в расчете на протяженность канализационной сети в год	100	100	100	100	100
2. Показатели качества очистки сточных вод						
2.1.	Доля сточных вод, не подвергающихся очистке, в общем объеме сточных вод, сбрасываемых в централизованные общесплавные или бытовые системы водоотведения	100	100	100	100	100
2.2.	Доля проб сточных вод, не соответствующих установленным нормативам допустимых сбросов, лимитам на сбросы для централизованной общесплавной (бытовой) системы водоотведения	100	100	100	100	100
3. Показатели энергетической эффективности						
3.1.	Удельный расход электрической энергии, потребляемой в технологическом процессе очистки и транспортировки сточных вод, на единицу объема очищаемых и транспортируемых сточных вод	100	100	100	100	100
4. Расходы на реализацию производственной программы						
4.1.	Объем финансовых потребностей	101,03	43,87	44,26	101,95	103,63

7. Отчет об исполнении производственной программы за истекший период регулирования

№ п/п	Наименование показателей	Текущий отчетный период с 01.01.2021 по 31.12.2021 гг.
1	2	3
1.Обеспечение объемов производства товаров (оказания услуг)		

1.1.	Объем реализации (тыс.куб.м)	2,89
	от собственных абонентов	0,18
	от населения	1,04
	от бюджетных потребителей	1,67
	от прочих потребителей	0
1.2.	Справочно:	0
	Протяженность сетей (всех видов в однотрубном представлении), (км)	1,38
	в т.ч. – протяженность сетей общесплавной (бытовой) системы (км)	0
	- протяженность сетей ливневой системы (км)	0
1.3.	Удельное водоотведение (куб.м/чел)	24,76
	Численность населения, пользующихся услугами данной организации (чел.)	42
2. Показатели качества очистки сточных вод		
2.1.	Доля сточных вод, не подвергающихся очистке, в общем объеме сточных вод, сбрасываемых в централизованные общесплавные или бытовые системы водоотведения, %	100,00
2.2.	Доля поверхностных сточных вод, не подвергающихся очистке, в общем объеме поверхностных сточных вод, принимаемых в централизованную ливневую систему водоотведения, %	0,00
2.3.	Доля проб сточных вод, не соответствующих установленным нормативам допустимых сбросов, лимитам на сбросы для централизованной общесплавной (бытовой) системы водоотведения, %	0,00
2.4.	Доля проб сточных вод, не соответствующих установленным нормативам допустимых сбросов, лимитам на сбросы для централизованной ливневой системы водоотведения, %	0,00
3. Показатели надежности и бесперебойности оказываемых услуг		
3.1.	Аварийность систем коммунальной инфраструктуры (ед./км)	0
	Количество аварий на системах коммунальной инфраструктуры (ед.)	0
3.2.	Удельный вес сетей, нуждающихся в замене (%)	28,57
	Протяженность сетей общесплавной (бытовой) системы, нуждающихся в замене (км)	0
	Протяженность сетей ливневой системы, нуждающихся в замене (км)	0
4. Показатели энергетической эффективности		
4.1.	Удельный расход электрической энергии, потребляемой в технологическом процессе очистки сточных вод, на единицу объема очищаемых сточных вод, кВт*ч/куб. м	0
4.2.	Удельный расход электрической энергии, потребляемой в технологическом процессе транспортировки сточных вод, на единицу объема транспортируемых сточных вод, кВт*ч/куб. м	0

8. Мероприятия, направленные на повышение качества обслуживания абонентов
Мероприятий нет.

Руководитель
агентства по тарифам
Приморского края В.И. Мосензова

Приложение № 59
к постановлению
агентство по тарифам Приморского края
от 17 ноября 2022 года № 59/1

Приложение № 64
к постановлению
агентство по тарифам Приморского края
от 10 декабря 2020 года № 63/1

Производственная программа
федерального государственного бюджетного учреждения
«Центральное жилищно-коммунальное управление»
Министерства обороны Российской Федерации,
осуществляющего деятельность в сфере водоотведения
на территории Штыковского сельского поселения
Шкотовского муниципального района,
на период с 01.01.2021 по 31.12.2025

ПАСПОРТ ПРОИЗВОДСТВЕННОЙ ПРОГРАММЫ

Наименование программы	Производственная программа в сфере водоотведения федерального государственного бюджетного учреждения «Центральное жилищно-коммунальное управление» Министерства обороны Российской Федерации на период с 01.01.2021 по 31.12.2025 (далее по тексту – производственная программа)
Наименование регулируемой организации, в отношении которой разрабатывается производственная программа, ее местонахождение	Федеральное государственное бюджетное учреждение «Центральное жилищно-коммунальное управление» Министерства обороны Российской Федерации (ОГРН 1027700430889, ИНН 7729314745); Спартаковская улица, дом 2Б, город Москва, 105005
Наименование уполномоченного органа, утвердившего производственную программу, его местонахождение	Агентство по тарифам Приморского края; ул. Алеутская, д. 45а, город Владивосток, 690110
Срок реализации производственной программы	с 01.01.2021 по 31.12.2025

1. Перечень плановых мероприятий по ремонту объектов централизованных систем водоотведения, мероприятий по улучшению качества сточных вод, мероприятий по энергосбережению и повышению энергетической эффективности, график их реализации

Наименование мероприятия	График реализации
Мероприятия по текущему ремонту	с 01.01.2021 по 31.12.2025

2. Планируемый объем принимаемых сточных вод

№ п/п	Период долгосрочного периода регулирования	Объем принимаемых сточных вод, тыс. куб. м
1	с 01.01.2021 по 31.12.2021	29,18
2	с 01.01.2022 по 31.12.2022	14,83
3	с 01.01.2023 по 31.12.2023	14,69
4	с 01.01.2024 по 31.12.2024	14,69
5	с 01.01.2025 по 31.12.2025	14,69

3. Объем финансовых потребностей, необходимых для реализации производственной программы

№ п/п	Период долгосрочного периода регулирования	Объем финансовых потребностей, тыс. руб.
1	с 01.01.2021 по 31.12.2021	548,27
2	с 01.01.2022 по 31.12.2022	289,04
3	с 01.01.2023 по 31.12.2023	303,26
4	с 01.01.2024 по 31.12.2024	310,65
5	с 01.01.2025 по 31.12.2025	324,69

4. График реализации мероприятий производственной программы
Реализация мероприятий производственной программы запланирована с 01.01.2021 по 31.12.2025.

5. Плановые значения показателей надежности, качества, энергетической эффективности объектов централизованных систем водоотведения

№ п/п	Наименование показателя	Единица измерения	Плановые значения показателей				
			2021	2022	2023	2024	2025
1. Показатель надежности и бесперебойности водоотведения							
1.1.	Удельное количество аварий и засоров в расчете на протяженность канализационной сети в год	ед./км	0	0	0	0	0
2. Показатели качества очистки сточных вод							
2.1.	Доля сточных вод, не подвергающихся очистке, в общем объеме сточных вод, сбрасываемых в централизованные общесплавные или бытовые системы водоотведения	%	0	0	0	0	0
2.2.	Доля проб сточных вод, не соответствующих установленным нормативам допустимых сбросов, лимитам на сбросы для централизованной общесплавной (бытовой) системы водоотведения	%	0	0	0	0	0
3. Показатели энергетической эффективности							
3.1.	Удельный расход электрической энергии, потребляемой в технологическом процессе очистки и транспортировки сточных вод, на единицу объема очищаемых и транспортируемых сточных вод	кВт*ч/ куб.м	0	0	0	0	0

6. Расчет эффективности производственной программы

№ п/п	Наименование показателя	Динамика изменения, %				
		2021/2020	2022/2021	2023/2022	2024/2023	2025/2024
1. Показатель надежности и бесперебойности водоотведения						
1.1.	Удельное количество аварий и засоров в расчете на протяженность канализационной сети в год	100	100	100	100	100
2. Показатели качества очистки сточных вод						
2.1.	Доля сточных вод, не подвергающихся очистке, в общем объеме сточных вод, сбрасываемых в централизованные общесплавные или бытовые системы водоотведения	100	100	100	100	100
2.2.	Доля проб сточных вод, не соответствующих установленным нормативам допустимых сбросов, лимитам на сбросы для централизованной общесплавной (бытовой) системы водоотведения	100	100	100	100	100
3. Показатели энергетической эффективности						
3.1.	Удельный расход электрической энергии, потребляемой в технологическом процессе очистки и транспортировки сточных вод, на единицу объема очищаемых и транспортируемых сточных вод	100	100	100	100	100
4. Расходы на реализацию производственной программы						
4.1.	Объем финансовых потребностей	88,72	52,72	104,92	102,44	104,52

7. Отчет об исполнении производственной программы за истекший период регулирования

№ п/п	Наименование показателей	Текущий отчетный период с 01.01.2021 по 31.12.2021 гг.
1	2	3
1.Обеспечение объемов производства товаров (оказания услуг)		
1.1.	Объем реализации (тыс.куб.м)	14,69
	от собственных абонентов	0,69
	от населения	2,10
	от бюджетных потребителей	11,91
	от прочих потребителей	0
1.2.	Справочно:	0
	Протяженность сетей (всех видов в однотрубном представлении), (км)	1,86
	в т.ч. – протяженность сетей общесплавной (бытовой) системы (км)	0
	- протяженность сетей ливневой системы (км)	0

1.3.	Удельное водоотведение (куб.м/чел)	25,61
	Численность населения, пользующихся услугами данной организации (чел.)	82
2. Показатели качества очистки сточных вод		
2.1.	Доля сточных вод, не подвергающихся очистке, в общем объеме сточных вод, сбрасываемых в централизованные общесплавные или бытовые системы водоотведения, %	100,00
2.2.	Доля поверхностных сточных вод, не подвергающихся очистке, в общем объеме поверхностных сточных вод, принимаемых в централизованную ливневую систему водоотведения, %	0,00
2.3.	Доля проб сточных вод, не соответствующих установленным нормативам допустимых сбросов, лимитам на сбросы для централизованной общесплавной (бытовой) системы водоотведения, %	0,00
2.4.	Доля проб сточных вод, не соответствующих установленным нормативам допустимых сбросов, лимитам на сбросы для централизованной ливневой системы водоотведения, %	0,00
3. Показатели надежности и бесперебойности оказываемых услуг		
3.1.	Аварийность систем коммунальной инфраструктуры (ед./км)	0
	Количество аварий на системах коммунальной инфраструктуры (ед.)	0
3.2.	Удельный вес сетей, нуждающихся в замене (%)	48,39
	Протяженность сетей общесплавной (бытовой) системы, нуждающихся в замене (км)	0
	Протяженность сетей ливневой системы, нуждающихся в замене (км)	0
4. Показатели энергетической эффективности		
4.1.	Удельный расход электрической энергии, потребляемой в технологическом процессе очистки сточных вод, на единицу объема очищаемых сточных вод, кВт*ч/куб. м	0
4.2.	Удельный расход электрической энергии, потребляемой в технологическом процессе транспортировки сточных вод, на единицу объема транспортируемых сточных вод, кВт*ч/куб. м	0

8. Мероприятия, направленные на повышение качества обслуживания абонентов
Мероприятий нет.

Руководитель
агентства по тарифам
Приморского края В.И. Мосензова

Приложение № 60
к постановлению
агентства по тарифам Приморского края
от 17 ноября 2022 года № 59/1

Приложение № 65
к постановлению
агентства по тарифам Приморского края
от 10 декабря 2020 года № 63/1

Производственная программа
федерального государственного бюджетного учреждения
«Центральное жилищно-коммунальное управление»
Министерства обороны Российской Федерации,
осуществляющего деятельность в сфере водоотведения
на территории с. Малая Кема
Тернейского муниципального округа,
на период с 01.01.2021 по 31.12.2025

ПАСПОРТ ПРОИЗВОДСТВЕННОЙ ПРОГРАММЫ

Наименование программы	Производственная программа в сфере водоотведения федерального государственного бюджетного учреждения «Центральное жилищно-коммунальное управление» Министерства обороны Российской Федерации на период с 01.01.2021 по 31.12.2025 (далее по тексту – производственная программа)
Наименование регулируемой организации, в отношении которой разрабатывается производственная программа, ее местонахождение	Федеральное государственное бюджетное учреждение «Центральное жилищно-коммунальное управление» Министерства обороны Российской Федерации (ОГРН 1027700430889, ИНН 7729314745); Спартаковская улица, дом 2Б, город Москва, 105005
Наименование уполномоченного органа, утвердившего производственную программу, его местонахождение	Агентство по тарифам Приморского края; ул. Алеутская, д. 45а, город Владивосток, 690110
Срок реализации производственной программы	с 01.01.2021 по 31.12.2025

1. Перечень плановых мероприятий по ремонту объектов централизованных систем водоотведения, мероприятий по улучшению качества сточных вод, мероприятий по энергосбережению и повышению энергетической эффективности, график их реализации

Наименование мероприятия	График реализации
Мероприятия по текущему ремонту	с 01.01.2021 по 31.12.2025

2. Планируемый объем принимаемых сточных вод

№ п/п	Период долгосрочного периода регулирования	Объем принимаемых сточных вод, тыс. куб. м
1	с 01.01.2021 по 31.12.2021	0,55
2	с 01.01.2022 по 31.12.2022	0,74
3	с 01.01.2023 по 31.12.2023	1,37
4	с 01.01.2024 по 31.12.2024	1,37
5	с 01.01.2025 по 31.12.2025	1,37

3. Объем финансовых потребностей, необходимых для реализации производственной программы

№ п/п	Период долгосрочного периода регулирования	Объем финансовых потребностей, тыс. руб.
1	с 01.01.2021 по 31.12.2021	10,62
2	с 01.01.2022 по 31.12.2022	14,65
3	с 01.01.2023 по 31.12.2023	28,59
4	с 01.01.2024 по 31.12.2024	29,13
5	с 01.01.2025 по 31.12.2025	30,13

4. График реализации мероприятий производственной программы
Реализация мероприятий производственной программы запланирована с 01.01.2021 по 31.12.2025.

5. Плановые значения показателей надежности, качества, энергетической эффективности объектов централизованных систем водоотведения

№ п/п	Наименование показателя	Единица измерения	Плановые значения показателей				
			2021	2022	2023	2024	2025
1. Показатель надежности и бесперебойности водоотведения							
1.1.	Удельное количество аварий и засоров в расчете на протяженность канализационной сети в год	ед./км	0	0	0	0	0
2. Показатели качества очистки сточных вод							
2.1.	Доля сточных вод, не подвергающихся очистке, в общем объеме сточных вод, сбрасываемых в централизованные общесплавные или бытовые системы водоотведения	%	0	0	0	0	0
2.2.	Доля проб сточных вод, не соответствующих установленным нормативам допустимых сбросов, лимитам на сбросы для централизованной общесплавной (бытовой) системы водоотведения	%	0	0	0	0	0
3. Показатели энергетической эффективности							
3.1.	Удельный расход электрической энергии, потребляемой в технологическом процессе очистки и транспортировки сточных вод, на единицу объема очищаемых и транспортируемых сточных вод	кВт*ч/куб.м	0	0	0	0	0

6. Расчет эффективности производственной программы

№ п/п	Наименование показателя	Динамика изменения, %				
		2021/2020	2022/2021	2023/2022	2024/2023	2025/2024
1. Показатель надежности и бесперебойности водоотведения						
1.1.	Удельное количество аварий и засоров в расчете на протяженность канализационной сети в год	100	100	100	100	100
2. Показатели качества очистки сточных вод						
2.1.	Доля сточных вод, не подвергающихся очистке, в общем объеме сточных вод, сбрасываемых в централизованные общесплавные или бытовые системы водоотведения	100	100	100	100	100
2.2.	Доля проб сточных вод, не соответствующих установленным нормативам допустимых сбросов, лимитам на сбросы для централизованной общесплавной (бытовой) системы водоотведения	100	100	100	100	100
3. Показатели энергетической эффективности						
3.1.	Удельный расход электрической энергии, потребляемой в технологическом процессе очистки и транспортировки сточных вод, на единицу объема очищаемых и транспортируемых сточных вод	100	100	100	100	100
4. Расходы на реализацию производственной программы						
4.1.	Объем финансовых потребностей	98,53	137,89	195,21	101,90	103,44

7. Отчет об исполнении производственной программы за истекший период регулирования

№ п/п	Наименование показателей	Текущий отчетный период с 01.01.2021 по 31.12.2021 гг.
1	2	3
1.Обеспечение объемов производства товаров (оказания услуг)		
1.1.	Объем реализации (тыс.куб.м)	1,52
	от собственных абонентов	0,00
	от населения	0,36
	от бюджетных потребителей	1,16
	от прочих потребителей	0
1.2.	Справочно:	0
	Протяженность сетей (всех видов в однотрубном представлении), (км)	0,25
	в т.ч. – протяженность сетей общесплавной (бытовой) системы (км)	0
	- протяженность сетей ливневой системы (км)	0
1.3.	Удельное водоотведение (куб.м/чел)	90,00
	Численность населения, пользующихся услугами данной организации (чел.)	4
2. Показатели качества очистки сточных вод		
2.1.	Доля сточных вод, не подвергающихся очистке, в общем объеме сточных вод, сбрасываемых в централизованные общесплавные или бытовые системы водоотведения, %	100,00
2.2.	Доля поверхностных сточных вод, не подвергающихся очистке, в общем объеме поверхностных сточных вод, принимаемых в централизованную ливневую систему водоотведения, %	0,00
2.3.	Доля проб сточных вод, не соответствующих установленным нормативам допустимых сбросов, лимитам на сбросы для централизованной общесплавной (бытовой) системы водоотведения, %	0,00

2.4.	Доля проб сточных вод, не соответствующих установленным нормативам допустимых сбросов, лимитам на сбросы для централизованной ливневой системы водоотведения, %	0,00
3. Показатели надежности и бесперебойности оказываемых услуг		
3.1.	Аварийность систем коммунальной инфраструктуры (ед./км)	0
	Количество аварий на системах коммунальной инфраструктуры (ед.)	0
3.2.	Удельный вес сетей, нуждающихся в замене (%)	96,00
	Протяженность сетей общесплавной (бытовой) системы, нуждающихся в замене (км)	0
	Протяженность сетей ливневой системы, нуждающихся в замене (км)	0
4. Показатели энергетической эффективности		
4.1.	Удельный расход электрической энергии, потребляемой в технологическом процессе очистки сточных вод, на единицу объема очищаемых сточных вод, кВт*ч/куб. м	0
4.2.	Удельный расход электрической энергии, потребляемой в технологическом процессе транспортировки сточных вод, на единицу объема транспортируемых сточных вод, кВт*ч/куб. м	0

8. Мероприятия, направленные на повышение качества обслуживания абонентов
Мероприятий нет.

Руководитель
агентства по тарифам
Приморского края В.И. Мосензова

Приложение № 61
к постановлению
агентства по тарифам Приморского края
от 17 ноября 2022 года № 59/1

Приложение № 66
к постановлению
агентства по тарифам Приморского края
от 10 декабря 2020 года № 63/1

Производственная программа
федерального государственного бюджетного учреждения
«Центральное жилищно-коммунальное управление»
Министерства обороны Российской Федерации,
осуществляющего деятельность в сфере водоснабжения
(транспортировка воды) на территории Уссурийского
городского округа, на период с 01.01.2021 по 31.12.2025

ПАСПОРТ ПРОИЗВОДСТВЕННОЙ ПРОГРАММЫ

Наименование программы	Производственная программа в сфере водоснабжения (транспортировка воды) федерального государственного бюджетного учреждения «Центральное жилищно-коммунальное управление» Министерства обороны Российской Федерации на период с 01.01.2021 по 31.12.2025 (далее по тексту – производственная программа)
Наименование регулируемой организации, в отношении которой разрабатывается производственная программа, ее местонахождение	Федеральное государственное бюджетное учреждение «Центральное жилищно-коммунальное управление» Министерства обороны Российской Федерации (ОГРН 1027700430889, ИНН 7729314745); Спартаковская улица, дом 2Б, город Москва, 105005
Наименование уполномоченного органа, утвердившего производственную программу, его местонахождение	Агентство по тарифам Приморского края; ул. Алеутская, д. 45а, город Владивосток, 690110
Срок реализации производственной программы	с 01.01.2021 по 31.12.2025

1. Перечень плановых мероприятий по ремонту объектов централизованных систем водоснабжения, мероприятий, направленных на улучшение качества питьевой воды, мероприятий по энергосбережению и повышению энергетической эффективности, график их реализации

Наименование мероприятия	График реализации
Мероприятия по текущему ремонту	с 01.01.2021 по 31.12.2025

2. Планируемый объем подачи воды

№ п/п	Период долгосрочного периода регулирования	Объем подачи воды, тыс. куб. м
1	с 01.01.2021 по 31.12.2021	777,15
2	с 01.01.2022 по 31.12.2022	94,51
3	с 01.01.2023 по 31.12.2023	132,47
4	с 01.01.2024 по 31.12.2024	132,47
5	с 01.01.2025 по 31.12.2025	132,47

3. Объем финансовых потребностей, необходимых для реализации производственной программы

№ п/п	Период долгосрочного периода регулирования	Объем финансовых потребностей, тыс. руб.
1	с 01.01.2021 по 31.12.2021	2068,07
2	с 01.01.2022 по 31.12.2022	258,67
3	с 01.01.2023 по 31.12.2023	377,92
4	с 01.01.2024 по 31.12.2024	387,95
5	с 01.01.2025 по 31.12.2025	406,95

4. График реализации мероприятий производственной программы
Реализация мероприятий производственной программы запланирована с 01.01.2021 по 31.12.2025.

5. Плановые значения показателей надежности, качества, энергетической эффективности объектов централизованных систем водоснабжения

№ п/п	Наименование показателя	Единица измерения	Плановые значения показателей				
			2021	2022	2023	2024	2025
1.. Показатель надежности и бесперебойности водоснабжения							
1.1.	Количество перерывов в подаче воды, возникших в результате аварий, повреждений и иных технологических нарушений на объектах централизованной системы водоснабжения, в расчете на протяженность водопроводной сети в год	ед./км	0	0	0	0	0
3. Показатели энергетической эффективности							
2.1.	Доля потерь воды в централизованных системах водоснабжения при транспортировке в общем объеме воды, поданной в водопроводную сеть	%	4,77	4,77	4,77	4,77	4,77
2.2.	Удельный расход электрической энергии, потребляемой в технологическом процессе транспортировки питьевой воды, на единицу объема воды	кВт*ч/куб.м	00,02	0,02	0,02	0,02	0,02

6. Расчет эффективности производственной программы

№ п/п	Наименование показателя	Динамика изменения, %				
		2021/2020	2022/2021	2023/2022	2024/2023	2025/2024
1. Показатель надежности и бесперебойности водоснабжения						
1.1.	Количество перерывов в подаче воды, возникших в результате аварий, повреждений и иных технологических нарушений на объектах централизованной системы водоснабжения, в расчете на протяженность водопроводной сети в год	100	100	100	100	100
2. Показатели энергетической эффективности						
2.1.	Доля потерь воды в централизованных системах водоснабжения при транспортировке в общем объеме воды, поданной в водопроводную сеть	119,14	100	100	100	100
2.2.	Удельный расход электрической энергии, потребляемой в технологическом процессе транспортировки питьевой воды, на единицу объема воды	100	100	100	100	100
3. Расходы на реализацию производственной программы						
3.1.	Объем финансовых потребностей	58,42	12,51	146,10	102,65	103,96

7. Отчет об исполнении производственной программы за истекший период регулирования

№ п/п	Наименование показателей	Текущий отчетный период с 01.01.2021 по 31.12.2021 гг.
1	2	3
1.Обеспечение объемов производства товаров (оказания услуг)		
1.1.	Объем реализации (тыс.куб.м)	113,96
	в т.ч. - населению	0,00
	- бюджетным организациям	0,00
	- прочим потребителям	0,00
1.2.	Справочно:	0,00
	Протяженность сетей (всех видов в однотрубном представлении), (км)	4,52
	в т.ч. – протяженность сетей общесплавной (бытовой) системы (км)	0
	- протяженность сетей ливневой системы (км)	0
1.3.	Удельное водоотведение (куб.м/чел)	
	Численность населения, пользующихся услугами данной организации (чел.)	0
2. Показатели качества очистки сточных вод		
2.1.	Доля сточных вод, не подвергающихся очистке, в общем объеме сточных вод, сбрасываемых в централизованные общесплавные или бытовые системы водоотведения, %	0,00
2.2.	Доля поверхностных сточных вод, не подвергающихся очистке, в общем объеме поверхностных сточных вод, принимаемых в централизованную ливневую систему водоотведения, %	0,00
2.3.	Доля проб сточных вод, не соответствующих установленным нормативам допустимых сбросов, лимитам на сбросы для централизованной общесплавной (бытовой) системы водоотведения, %	0,00
2.4.	Доля проб сточных вод, не соответствующих установленным нормативам допустимых сбросов, лимитам на сбросы для централизованной ливневой системы водоотведения, %	0,00
3. Показатели надежности и бесперебойности оказываемых услуг		
3.1.	Аварийность систем коммунальной инфраструктуры (ед./км)	0
	Количество аварий на системах коммунальной инфраструктуры (ед.)	0
3.2.	Удельный вес сетей, нуждающихся в замене (%)	75,00
	Протяженность сетей общесплавной (бытовой) системы, нуждающихся в замене (км)	3,38625
	Протяженность сетей ливневой системы, нуждающихся в замене (км)	0
4. Показатели энергетической эффективности		0
4.1.	Удельный расход электрической энергии, потребляемой в технологическом процессе очистки сточных вод, на единицу объема очищаемых сточных вод, кВт*ч/куб. м	0
4.2.	Удельный расход электрической энергии, потребляемой в технологическом процессе транспортировки сточных вод, на единицу объема транспортируемых сточных вод, кВт*ч/куб. м	0,95

8. Мероприятия, направленные на повышение качества обслуживания абонентов
Мероприятий нет.

Руководитель
агентства по тарифам
Приморского края В.И. Мосензова

Приложение № 62
к постановлению
агентства по тарифам Приморского края
от 17 ноября 2022 года № 59/1

Приложение № 68
к постановлению
агентства по тарифам Приморского края
от 10 декабря 2020 года № 63/1

ТАРИФЫ
на питьевую воду и водоотведение для потребителей федерального государственного бюджетного учреждения «Центральное жилищно-коммунальное управление» Министерства обороны Российской Федерации, находящихся на территории Приморского края

Регулируемый тариф	Период действия тарифа								
	с 01.01.2021 по 30.06.2021	с 01.07.2021 по 31.12.2021	с 01.01.2022 по 30.06.2022	с 01.07.2022 по 30.11.2022	с 01.12.2022 по 31.12.2023	с 01.01.2024 по 30.06.2024	с 01.07.2024 по 31.12.2024	с 01.01.2025 по 30.06.2025	с 01.07.2025 по 31.12.2025
1. Владивостокский городской округ									
тариф на питьевую воду, рублей за 1 куб. метр									
для прочих групп потребителей (без учета НДС)	26,62	27,52	27,52	28,65	30,17	30,17	31,64	31,64	32,70
для населения (с учетом НДС)	31,94	33,02	33,02	34,38	36,20	36,20	37,97	37,97	39,24
тариф на водоотведение, рублей за 1 куб. метр									
для прочих групп потребителей (без учета НДС)	9,87	10,23	10,23	10,64	11,17	11,17	11,57	11,57	11,95
для населения (с учетом НДС)	11,84	12,28	12,28	12,77	13,40	13,40	13,89	13,89	14,34
2. Артемовский городской округ									
тариф на питьевую воду, рублей за 1 куб. метр									
для прочих групп потребителей (без учета НДС)	31,66	32,87	32,87	34,01	-	-	-	-	-
для населения (с учетом НДС)	37,99	39,44	39,44	40,81	-	-	-	-	-
тариф на водоотведение, рублей за 1 куб. метр									
для прочих групп потребителей (без учета НДС)	19,65	20,36	20,36	21,23	22,09	22,09	23,09	23,09	24,16
для населения (с учетом НДС)	23,58	24,43	24,43	25,48	26,51	26,51	27,71	27,71	29,00
3. Городской округ Большой Камень									
тариф на питьевую воду, рублей за 1 куб. метр									
для прочих групп потребителей (без учета НДС)	21,27	22,11	22,11	23,05	24,39	24,39	26,19	26,19	26,67
для населения (с учетом НДС)	25,52	26,53	26,53	27,66	29,27	29,27	31,43	31,43	32,01
тариф на водоотведение, рублей за 1 куб. метр									
для прочих групп потребителей (без учета НДС)	15,84	16,41	16,41	17,04	17,91	17,91	18,78	18,78	18,99
для населения (с учетом НДС)	19,01	19,69	19,69	20,45	21,49	21,49	22,54	22,54	22,79
4. Городской округ ЗАТО город Фокино									
тариф на водоотведение, рублей за 1 куб. метр									
для прочих групп потребителей (без учета НДС)	11,32	11,72	11,72	12,09	-	-	-	-	-
для населения (с учетом НДС)	13,58	14,06	14,06	14,51	-	-	-	-	-
5. Находкинский городской округ									
тариф на питьевую воду, рублей за 1 куб. метр									
для прочих групп потребителей (без учета НДС)	36,90	38,22	38,22	39,01	41,19	41,19	45,00	45,00	46,39
для населения (с учетом НДС)	44,28	45,86	45,86	46,81	49,43	49,43	54,00	54,00	55,67
тариф на водоотведение, рублей за 1 куб. метр									
для прочих групп потребителей (без учета НДС)	24,54	25,42	25,42	26,56	27,64	27,64	29,06	29,06	29,87
для населения (с учетом НДС)	29,45	30,50	30,50	31,87	33,17	33,17	34,88	34,88	35,85
6. Дальнереченский городской округ									
тариф на питьевую воду, рублей за 1 куб. метр									
для прочих групп потребителей (без учета НДС)	32,97	34,14	34,14	35,20	37,14	37,14	39,06	39,06	40,00
для населения (с учетом НДС)	39,56	40,97	40,97	42,24	44,57	44,57	46,88	46,88	48,00
тариф на водоотведение, рублей за 1 куб. метр									
для прочих групп потребителей (без учета НДС)	23,09	23,92	23,92	24,77	25,66	25,66	26,96	26,96	28,26
для населения (с учетом НДС)	27,71	28,70	28,70	29,72	30,79	30,79	32,36	32,36	33,92
7. Уссурийский городской округ кроме села Воздвиженка									
тариф на питьевую воду, рублей за 1 куб. метр									
для прочих групп потребителей (без учета НДС)	35,11	36,46	36,46	38,07	40,29	40,29	42,70	42,70	43,20
для населения (с учетом НДС)	42,13	43,75	43,75	45,68	48,35	48,35	51,24	51,24	51,84

тариф на водоотведение, рублей за 1 куб. метр									
для прочих групп потребителей (без учета НДС)	28,87	29,90	29,90	31,06	32,31	32,31	34,04	34,04	35,39
для населения (с учетом НДС)	34,64	35,88	35,88	37,27	38,77	38,77	40,85	40,85	42,47
8. Анучинский муниципальный округ									
тариф на питьевую воду, рублей за 1 куб. метр									
для прочих групп потребителей (без учета НДС)	18,08	18,70	18,70	19,13	20,05	20,05	21,44	21,44	22,37
для населения (с учетом НДС)	21,70	22,44	22,44	22,96	24,06	24,06	25,73	25,73	26,85
тариф на водоотведение, рублей за 1 куб. метр									
для прочих групп потребителей (без учета НДС)	26,45	27,39	27,39	28,06	29,51	29,51	30,90	30,90	32,34
для населения (с учетом НДС)	31,74	32,87	32,87	33,67	35,41	35,41	37,08	37,08	38,81
9. Рождественское сельское поселение Дальнереченский муниципальный район									
тариф на питьевую воду, рублей за 1 куб. метр									
для прочих групп потребителей (без учета НДС)	33,20	34,36	34,36	35,30	37,42	37,42	40,25	40,25	42,66
для населения (с учетом НДС)	39,84	41,23	41,23	42,36	44,90	44,90	48,30	48,30	51,20
тариф на водоотведение, рублей за 1 куб. метр									
для прочих групп потребителей (без учета НДС)	23,22	24,06	24,06	25,05	26,10	26,10	27,37	27,37	28,25
для населения (с учетом НДС)	27,86	28,87	28,87	30,06	31,32	31,32	32,85	32,85	33,90
10. Кремовское сельское поселение Михайловский муниципальный район									
тариф на питьевую воду, рублей за 1 куб. метр									
для прочих групп потребителей (без учета НДС)	23,04	23,86	23,86	24,84	26,33	26,33	28,08	28,08	29,27
для населения (с учетом НДС)	27,65	28,63	28,63	29,81	31,60	31,60	33,70	33,70	35,13
тариф на водоотведение, рублей за 1 куб. метр									
для прочих групп потребителей (без учета НДС)	22,35	23,15	23,15	24,18	25,30	25,30	26,73	26,73	26,56
для населения (с учетом НДС)	26,82	27,78	27,78	29,02	30,36	30,36	32,08	32,08	31,88
11. с. Галенки Октябрьский муниципальный округ									
тариф на питьевую воду, рублей за 1 куб. метр									
для прочих групп потребителей (без учета НДС)	19,40	20,06	20,06	20,67	21,32	21,32	22,34	22,34	22,59
для населения (с учетом НДС)	23,28	24,07	24,07	24,80	25,58	25,58	26,81	26,81	27,11
тариф на водоотведение, рублей за 1 куб. метр									
для прочих групп потребителей (без учета НДС)	14,22	14,73	14,73	15,30	15,76	15,76	16,54	16,54	17,34
для населения (с учетом НДС)	17,06	17,68	17,68	18,36	18,91	18,91	19,85	19,85	20,81
12. пгт Липовцы, с. Владимировка Октябрьский муниципальный округ									
тариф на питьевую воду, рублей за 1 куб. метр									
для прочих групп потребителей (без учета НДС)	20,60	21,40	21,40	22,34	23,16	23,16	23,36	23,36	23,41
для населения (с учетом НДС)	24,72	25,68	25,68	26,81	27,79	27,79	28,04	28,04	28,10
тариф на водоотведение, рублей за 1 куб. метр									
для прочих групп потребителей (без учета НДС)	13,97	14,45	14,45	14,56	15,32	15,32	16,23	16,23	16,94
для населения (с учетом НДС)	16,76	17,34	17,34	17,47	18,38	18,38	19,48	19,48	20,33
13. с. Богуславка Пограничный муниципальный округ									
тариф на питьевую воду, рублей за 1 куб. метр									
для прочих групп потребителей (без учета НДС)	23,99	24,82	24,82	25,71	27,20	27,20	29,93	29,93	31,15
для населения (с учетом НДС)	28,79	29,78	29,78	30,85	32,64	32,64	35,92	35,92	37,38
тариф на водоотведение, рублей за 1 куб. метр									
для прочих групп потребителей (без учета НДС)	12,28	12,72	12,72	13,28	13,83	13,83	14,39	14,39	15,22
для населения (с учетом НДС)	14,74	15,26	15,26	15,94	16,60	16,60	17,27	17,27	18,27
14. пгт Пограничный и с. Барано-Оренбургское Пограничный муниципальный округ									
тариф на питьевую воду, рублей за 1 куб. метр									
для прочих групп потребителей (без учета НДС)	20,55	21,29	21,29	22,23	23,56	23,56	26,12	26,12	27,86
для населения (с учетом НДС)	24,66	25,55	25,55	26,68	28,27	28,27	31,35	31,35	33,44
тариф на водоотведение, рублей за 1 куб. метр									
для прочих групп потребителей (без учета НДС)	10,16	10,51	10,51	10,66	11,22	11,22	11,85	11,85	12,47

для населения (с учетом НДС)	12,19	12,61	12,61	12,79	13,46	13,46	14,22	14,22	14,97
15. с. Сергеевка Пограничный муниципальный округ									
тариф на питьевую воду, рублей за 1 куб. метр									
для прочих групп потребителей (без учета НДС)	15,54	16,08	16,08	16,62	17,27	17,27	17,85	17,85	18,36
для населения (с учетом НДС)	18,65	19,30	19,30	19,94	20,72	20,72	21,42	21,42	22,04
тариф на водоотведение, рублей за 1 куб. метр									
для прочих групп потребителей (без учета НДС)	6,17	6,39	6,39	6,68	6,94	6,94	7,28	7,28	7,60
для населения (с учетом НДС)	7,40	7,67	7,67	8,02	8,33	8,33	8,74	8,74	9,12
16. Духовское сельское поселение Спасский муниципальный район									
тариф на питьевую воду, рублей за 1 куб. метр									
для прочих групп потребителей (без учета НДС)	17,19	17,83	17,83	18,62	19,65	19,65	20,98	20,98	22,11
для населения (с учетом НДС)	20,63	21,40	21,40	22,34	23,58	23,58	25,18	25,18	26,54
тариф на водоотведение, рублей за 1 куб. метр									
для прочих групп потребителей (без учета НДС)	17,24	17,86	17,86	18,62	19,29	19,29	20,12	20,12	20,98
для населения (с учетом НДС)	20,69	21,43	21,43	22,34	23,15	23,15	24,15	24,15	25,18
17. Прохорское сельское поселение Спасский муниципальный район									
тариф на питьевую воду, рублей за 1 куб. метр									
для прочих групп потребителей (без учета НДС)	17,49	18,13	18,13	18,93	19,35	19,35	19,72	19,72	20,01
для населения (с учетом НДС)	20,99	21,76	21,76	22,72	23,22	23,22	23,67	23,67	24,02
тариф на водоотведение, рублей за 1 куб. метр									
для прочих групп потребителей (без учета НДС)	17,14	17,76	17,76	18,41	18,78	18,78	19,65	19,65	20,53
для населения (с учетом НДС)	20,57	21,31	21,31	22,09	22,54	22,54	23,58	23,58	24,64
18. пгт Зарубино, с. Витязь Хасанский муниципальный округ									
тариф на питьевую воду, рублей за 1 куб. метр									
для прочих групп потребителей (без учета НДС)	15,75	16,33	16,33	16,94	17,75	17,75	18,73	18,73	19,13
для населения (с учетом НДС)	18,90	19,60	19,60	20,33	21,30	21,30	22,48	22,48	22,96
тариф на водоотведение, рублей за 1 куб. метр									
для прочих групп потребителей (без учета НДС)	7,47	7,74	7,74	8,08	8,51	8,51	8,85	8,85	9,07
для населения (с учетом НДС)	8,96	9,29	9,29	9,70	10,21	10,21	10,62	10,62	10,89
19. Реттиховское сельское поселение Черниговский муниципальный район									
тариф на питьевую воду, рублей за 1 куб. метр									
для прочих групп потребителей (без учета НДС)	25,66	26,51	26,51	27,70	29,09	29,09	30,36	30,36	30,96
для населения (с учетом НДС)	30,79	31,81	31,81	33,24	34,91	34,91	36,44	36,44	37,16
тариф на водоотведение, рублей за 1 куб. метр									
для прочих групп потребителей (без учета НДС)	22,65	23,47	23,47	24,34	25,28	25,28	26,49	26,49	27,71
для населения (с учетом НДС)	27,18	28,16	28,16	29,21	30,34	30,34	31,79	31,79	33,26
20. Сибирцевское городское поселение Черниговский муниципальный район									
тариф на питьевую воду, рублей за 1 куб. метр									
для прочих групп потребителей (без учета НДС)	23,27	24,18	24,18	25,08	26,19	26,19	27,26	27,26	28,13
для населения (с учетом НДС)	27,92	29,02	29,02	30,10	31,43	31,43	32,72	32,72	33,76
тариф на водоотведение, рублей за 1 куб. метр									
для прочих групп потребителей (без учета НДС)	22,02	22,80	22,80	23,58	24,59	24,59	25,77	25,77	26,94
для населения (с учетом НДС)	26,42	27,36	27,36	28,30	29,51	29,51	30,93	30,93	32,33
21. Черниговское сельское поселение Черниговский муниципальный район									
тариф на питьевую воду, рублей за 1 куб. метр									
для прочих групп потребителей (без учета НДС)	22,72	23,56	23,56	24,60	26,06	26,06	27,79	27,79	29,02
для населения (с учетом НДС)	27,26	28,27	28,27	29,52	31,27	31,27	33,35	33,35	34,83
тариф на водоотведение, рублей за 1 куб. метр									
для прочих групп потребителей (без учета НДС)	11,85	12,25	12,25	12,34	13,23	13,23	14,07	14,07	14,96
для населения (с учетом НДС)	14,22	14,70	14,70	14,81	15,88	15,88	16,89	16,89	17,96
22. Варфоломеевское сельское поселение Яковлевский муниципальный район									

тариф на питьевую воду, рублей за 1 куб. метр									
для прочих групп потребителей (без учета НДС)	17,87	18,50	18,50	19,28	20,44	20,44	22,25	22,25	24,05
для населения (с учетом НДС)	21,44	22,20	22,20	23,14	24,53	24,53	26,70	26,70	28,86
тариф на водоотведение, рублей за 1 куб. метр									
для прочих групп потребителей (без учета НДС)	26,64	27,60	27,60	28,84	30,35	30,35	31,53	31,53	32,50
для населения (с учетом НДС)	31,97	33,12	33,12	34,61	36,42	36,42	37,84	37,84	39,00
23. Новосысоевское сельское поселение Яковлевский муниципальный район									
тариф на питьевую воду, рублей за 1 куб. метр									
для прочих групп потребителей (без учета НДС)	17,90	18,52	18,52	19,35	20,68	20,68	22,10	22,10	23,10
для населения (с учетом НДС)	21,48	22,22	22,22	23,22	24,82	24,82	26,52	26,52	27,72
тариф на водоотведение, рублей за 1 куб. метр									
для прочих групп потребителей (без учета НДС)	25,54	26,43	26,43	27,07	28,65	28,65	30,28	30,28	31,80
для населения (с учетом НДС)	30,65	31,72	31,72	32,48	34,38	34,38	36,34	36,34	38,16
24. Яковлевское сельское поселение Яковлевский муниципальный район									
тариф на питьевую воду, рублей за 1 куб. метр									
для прочих групп потребителей (без учета НДС)	17,92	18,59	18,59	19,41	20,57	20,57	22,27	22,27	23,33
для населения (с учетом НДС)	21,50	22,31	22,31	23,29	24,68	24,68	26,73	26,73	28,00
тариф на водоотведение, рублей за 1 куб. метр									
для прочих групп потребителей (без учета НДС)	36,39	37,28	37,28	37,87	37,96	37,96	37,49	37,49	36,94
для населения (с учетом НДС)	43,67	44,74	44,74	45,44	45,55	45,55	44,99	44,99	44,33
25. Новицкое сельское поселение Партизанский муниципальный район									
тариф на питьевую воду, рублей за 1 куб. метр									
для прочих групп потребителей (без учета НДС)	27,52	28,48	28,48	29,39	30,99	30,99	33,10	33,10	33,19
для населения (с учетом НДС)	33,02	34,18	34,18	35,27	37,19	37,19	39,72	39,72	39,83
тариф на водоотведение, рублей за 1 куб. метр									
для прочих групп потребителей (без учета НДС)	14,00	14,50	14,50	15,14	15,73	15,73	16,49	16,49	17,24
для населения (с учетом НДС)	16,80	17,40	17,40	18,17	18,88	18,88	19,79	19,79	20,69
26. Золотодолинское сельское поселение Партизанский муниципальный район									
тариф на питьевую воду, рублей за 1 куб. метр									
для прочих групп потребителей (без учета НДС)	28,24	29,30	29,30	30,60	31,65	31,65	33,56	33,56	34,46
для населения (с учетом НДС)	33,89	35,16	35,16	36,72	37,98	37,98	40,28	40,28	41,36
тариф на водоотведение, рублей за 1 куб. метр									
для прочих групп потребителей (без учета НДС)	14,84	15,36	15,36	15,67	16,48	16,48	17,24	17,24	18,03
для населения (с учетом НДС)	17,81	18,43	18,43	18,80	19,78	19,78	20,69	20,69	21,64
27. с. Валентин Лазовский муниципальный округ									
тариф на питьевую воду, рублей за 1 куб. метр									
для прочих групп потребителей (без учета НДС)	30,84	32,06	32,06	33,48	34,45	34,45	36,13	36,13	37,10
для населения (с учетом НДС)	37,01	38,47	38,47	40,18	41,34	41,34	43,36	43,36	44,52
тариф на водоотведение, рублей за 1 куб. метр									
для прочих групп потребителей (без учета НДС)	8,97	9,29	9,29	9,70	10,10	10,10	10,56	10,56	11,03
для населения (с учетом НДС)	10,76	11,15	11,15	11,64	12,12	12,12	12,68	12,68	13,24
28. с. Киевка Лазовский муниципальный округ									
тариф на питьевую воду, рублей за 1 куб. метр									
для прочих групп потребителей (без учета НДС)	31,58	32,70	32,70	34,10	-	-	-	-	-
для населения (с учетом НДС)	37,90	39,24	39,24	40,92	-	-	-	-	-
29. Раздольненское сельское поселение Надеждинский муниципальный район									
тариф на питьевую воду, рублей за 1 куб. метр									
для прочих групп потребителей (без учета НДС)	26,26	27,27	27,27	28,50	28,66	28,55	29,29	29,29	30,12
для населения (с учетом НДС)	31,51	32,72	32,72	34,20	34,39	34,26	35,15	35,15	36,15
тариф на водоотведение, рублей за 1 куб. метр									
для прочих групп потребителей (без учета НДС)	14,09	14,60	14,60	15,23	15,82	15,82	16,58	16,58	17,38

для населения (с учетом НДС)	16,91	17,52	17,52	18,28	18,98	18,98	19,90	19,90	20,86
30. Романовское сельское поселение Шкотовский муниципальный район									
тариф на питьевую воду, рублей за 1 куб. метр									
для прочих групп потребителей (без учета НДС)	41,91	43,46	43,46	45,24	47,94	47,94	52,13	52,13	54,25
для населения (с учетом НДС)	50,29	52,15	52,15	54,29	57,53	57,53	62,56	62,56	65,10
31. Новонежинское сельское поселение Шкотовский муниципальный район									
тариф на питьевую воду, рублей за 1 куб. метр									
для прочих групп потребителей (без учета НДС)	38,71	40,19	40,19	40,96	43,34	43,34	46,60	46,60	47,40
для населения (с учетом НДС)	46,45	48,23	48,23	49,15	52,01	52,01	55,92	55,92	56,88
тариф на водоотведение, рублей за 1 куб. метр									
для прочих групп потребителей (без учета НДС)	19,11	19,80	19,80	20,54	21,53	21,53	22,37	22,37	23,13
для населения (с учетом НДС)	22,93	23,76	23,76	24,65	25,84	25,84	26,85	26,85	27,76
32. Штыковское сельское поселение Шкотовский муниципальный район									
тариф на питьевую воду, рублей за 1 куб. метр									
для прочих групп потребителей (без учета НДС)	35,07	36,33	36,33	36,89	38,94	38,94	42,32	42,32	44,10
для населения (с учетом НДС)	42,08	43,60	43,60	44,27	46,73	46,73	50,79	50,79	52,92
тариф на водоотведение, рублей за 1 куб. метр									
для прочих групп потребителей (без учета НДС)	18,46	19,12	19,12	19,86	20,64	20,64	21,64	21,64	22,55
для населения (с учетом НДС)	22,15	22,94	22,94	23,83	24,77	24,77	25,97	25,97	27,06
33. с. Малая Кема Тернейский муниципальный округ									
тариф на питьевую воду, рублей за 1 куб. метр									
для прочих групп потребителей (без учета НДС)	30,64	31,71	31,71	32,23	33,61	33,61	35,83	35,83	36,44
для населения (с учетом НДС)	36,77	38,05	38,05	38,68	40,33	40,33	43,00	43,00	43,73
тариф на водоотведение, рублей за 1 куб. метр									
для прочих групп потребителей (без учета НДС)	19,09	19,78	19,78	19,92	20,90	20,90	21,69	21,69	22,36
для населения (с учетом НДС)	22,91	23,74	23,74	23,90	25,08	25,08	26,03	26,03	26,84

Руководитель
агентства по тарифам
Приморского края В.И. Мосензова

Приложение № 63
к постановлению
агентства по тарифам Приморского края
от 17 ноября 2022 года № 59/1

Приложение № 69
к постановлению
агентства по тарифам Приморского края
от 10 декабря 2020 года № 63/1

ТАРИФ
на транспортировку воды для потребителей
федерального государственного
бюджетного учреждения «Центральное жилищно-коммунальное управление»
Министерства обороны Российской Федерации, находящихся
на территории Уссурийского городского округа

Регулируемый тариф	Период действия тарифов								
	с 01.01.2021 по 30.06.2021	с 01.07.2021 по 31.12.2021	с 01.01.2022 по 30.06.2022	с 01.07.2022 по 30.11.2022	с 01.12.2022 по 31.12.2023	с 01.01.2024 по 30.06.2024	с 01.07.2024 по 31.12.2024	с 01.01.2025 по 30.06.2025	с 01.07.2025 по 31.12.2025
для прочих групп потребителей (без учета НДС)	2,62	2,70	2,70	2,77	2,85	2,85	3,00	3,00	3,12

Руководитель
агентства по тарифам
Приморского края В.И. Мосензова

ПРАВИТЕЛЬСТВО ПРИМОРСКОГО КРАЯ

ПОСТАНОВЛЕНИЕ № 793-пп

23.11.2022 г. Владивосток

О внесении изменений в постановление Правительства Приморского края от 27 октября 2021 года № 698-пп «Об утверждении Порядка предоставления субсидий из краевого бюджета сельскохозяйственным товаропроизводителям Приморского края на возмещение части затрат на производство и реализацию зерновых культур»

На основании Устава Приморского края Правительство Приморского края постановляет:

1. Внести в Порядок предоставления субсидий из краевого бюджета сельскохозяйственным товаропроизводителям Приморского края на возмещение части затрат на производство и реализацию зерновых культур, утвержденный постановлением Правительства Приморского края от 27 октября 2021 года № 698-пп «Об утверждении Порядка предоставления субсидий из краевого бюджета сельскохозяйственным товаропроизводителям Приморского края на возмещение части затрат на производство и реализацию зерновых культур» (в редакции постановлений Правительства Приморского края от 6 июля 2022 года № 465-пп, от 4 октября 2022 года № 670-пп, от 25 октября 2022 года № 726-пп), следующие изменения:

1.1. В пункте 4:

исключить в абзаце втором слова «регистрация и»;

изложить абзац пятый в следующей редакции:

«сельскохозяйственный товаропроизводитель должен быть зарегистрирован в Федеральной государственной информационной системе прослеживаемости зерна и продуктов переработки зерна (далее - Федеральная система прослеживаемости зерна) в соответствии с Правилами создания Федеральной государственной информационной системы прослеживаемости зерна и продуктов переработки зерна, ее развития и эксплуатации, включая правила регистрации и представления сведений и информации в Федеральную государственную информационную систему прослеживаемости зерна и продуктов переработки зерна, сроки, формы и форматы представления сведений и информации, требования к обеспечению доступа к информации, содержащейся в такой системе, а также формы и порядок направления запросов о представлении информации, в том числе с использованием информационно-телекоммуникационных сетей общего пользования, включая сеть Интернет и единый портал государственных и муниципальных услуг, утвержденными постановлением Правительства Российской Федерации от 9 октября 2021 года № 1722 «О Федеральной государственной информационной системе прослеживаемости зерна и продуктов переработки зерна;»;

1.2. Изложить пункт 7 в следующей редакции:

«7. Для участия в отборе в целях получения субсидии субъекты сельскохозяйственной деятельности в сроки приема заявок и прилагаемых к ним документов, указанные в объявлении, представляют в министерство следующие документы:

заявку по форме согласно приложению к настоящему Порядку;

сведения о расчетных или корреспондентских счетах, открытых субъектам сельскохозяйственной деятельности в учреждениях Центрального банка Российской Федерации или кредитных организациях, с указанием реквизитов для перечисления субсидий;

выписку из Единого государственного реестра юридических лиц или Единого государственного реестра индивидуальных предпринимателей;

справку налогового органа об отсутствии у субъекта сельскохозяйственной деятельности неисполненной обязанности по уплате налогов, сборов, страховых взносов, пеней, штрафов, процентов, подлежащих уплате в соответствии с законодательством Российской Федерации о налогах и сборах (по коду Классификатора налоговой документации 1120101);

подписанное руководителем субъекта сельскохозяйственной деятельности гарантийное обязательство, подтверждающее, что субъект сельскохозяйственной деятельности соответствует критериям и требованиям, установленным пунктами 4, 5 настоящего Порядка;

копии документов, подтверждающих наличие и использование посевных площадей зерновых культур в отчетном и текущем году;

справку - расчет суммы субсидии по форме, утвержденной приказом министерства;

сведения об объемах производства зерновых культур собственного производства, предоставленные из Федеральной системы прослеживаемости зерна;

документы, подтверждающие факт реализации зерновых культур собственного производства за период, заявленный для предоставления субсидии (договор купли - продажи (соглашение, контракт), накладная или акт приема - передачи, платежные поручения, товарные чеки, кассовые чеки).

В случае если субъектом сельскохозяйственной деятельности заявлен к возмещению период для предоставлений субсидий после 1 сентября 2022 года, субъект сельскохозяйственной деятельности в соответствии с постановлением Правительства Российской Федерации от 3 ноября 2022 года

№ 1983 «О внесении изменений в некоторые акты Правительства Российской Федерации» представляет товаросопроводительный документ на партию зерна или партию продуктов переработки зерна, оформленный в соответствии с Правилами оформления товаросопроводительного документа на партию зерна или партию продуктов переработки зерна в Федеральной государственной информационной системе прослеживаемости зерна и продуктов переработки зерна, утвержденными постановлением Правительства Российской Федерации от 9 октября 2021 года № 1721 «Об утверждении Правил оформления товаросопроводительного документа на партию зерна или партию продуктов переработки зерна в Федеральной государственной информационной системе прослеживаемости зерна и продуктов переработки зерна» (далее - Правила оформления товаросопроводительного документа).

Формы документов и сведений об объемах производства зерновых культур собственного производства и реализации зерновых культур предоставляются из Федеральной системы прослеживаемости зерна.

Субъекты сельскохозяйственной деятельности вправе представить по собственной инициативе выписку из Единого государственного реестра юридических лиц или из Единого государственного реестра индивидуальных предпринимателей, справку налогового органа об отсутствии неисполненной обязанности по уплате налогов, сборов, страховых взносов, пеней, штрафов, процентов, подлежащих уплате в соответствии с законодательством Российской Федерации о налогах и сборах, указанные в настоящем пункте. В случае непредставления субъектом сельскохозяйственной деятельности документов, указанных в настоящем абзаце, министерство в течение трех рабочих дней со дня регистрации заявки запрашивает соответствующую информацию в порядке межведомственного информационного взаимодействия.

Прием документов, предусмотренных настоящим Порядком, осуществляется министерством в течение срока, указанного в объявлении.

По истечении срока, указанного в объявлении, заявки и прилагаемые к ней документы не принимаются.»;

1.3. Изложить пункт 9 в следующей редакции:

«9. Размер субсидии рассчитывается по следующим формулам:

9.1. Размер субсидии, источником финансового обеспечения которой являются иные межбюджетные трансферты, имеющие целевое назначение, из федерального бюджета, рассчитывается по следующей формуле:

SUMсуб = N x S x k, где:

SUMсуб - сумма субсидии из краевого бюджета, источником финансового обеспечения которой является иной межбюджетный трансферт, с учетом уровня софинансирования, установленного соглашением о предоставлении иного межбюджетного трансферта из федерального бюджета бюджету субъекта Российской Федерации, заключенным между Министерством сельского хозяйства Российской Федерации и Правительством Приморского края;

N - объем зерновых культур (тонн), реализованных в четвертом квартале отчетного года и (или) в первом, втором и третьем кварталах текущего года, произведенных в отчетном году, и (или) реализованных в третьем квартале текущего года, произведенных в текущем году;

S - ставка субсидии на одну тонну реализованных зерновых культур, 6000 рублей;

k - повышающий коэффициент в размере 1,2 для субъектов сельскохозяйственной деятельности, расположенных в районах, приравненных к районам Крайнего Севера;

SUMсуб <= 50% совокупного объема затрат субъекта сельскохозяйственной деятельности на производство и реализацию зерновых культур.

9.2. Размер субсидии, источником финансового обеспечения которой являются средства резервного фонда Правительства Российской Федерации в 2022, 2023 годах, рассчитывается по следующей формуле:

SUMсуб = N x S x k1 x k2, где:

SUMсуб - сумма субсидии из краевого бюджета, источником финансового обеспечения которой является резервный фонд Правительства Российской Федерации, с учетом уровня софинансирования, установленного соглашением о предоставлении иного межбюджетного трансферта, имеющего целевое назначение, из федерального бюджета бюджету субъекта Российской Федерации, заключенным между Министерством сельского хозяйства Российской Федерации и Правительством Приморского края;

N - объем зерновых культур (тонн), произведенных в текущем году, реализованных с 1 августа 2022 года;

S - ставка субсидии на одну тонну реализованных зерновых культур, 2000 рублей;

k1 - повышающий коэффициент в размере 1,2 для субъектов сельскохозяйственной деятельности, расположенных в районах, приравненных к районам Крайнего Севера;

k2 - с 1 января 2023 года в случае, если в отчетном финансовом году сельскохозяйственное страхование, осуществляемое с государственной поддержкой, в отношении земельного участка (земельных участков), занятого (занятых) посевами конкретной зерновой культуры, в целях компенсации части затрат на производство и реализацию которых предоставляется субсидия, не осуществлялось, при расчете размера ставок применяется коэффициент 0,7.

В случае недостатка лимита бюджетных обязательств для предоставления субъектам сельскохозяйственной деятельности субсидий, рассчитанных согласно подпунктам 9.1, 9.2 настоящего Порядка, размер причитающейся субсидии рассчитывается с учетом доли, подлежащей субсидированию.

Размер доли, подлежащей субсидированию рассчитывается по формуле:

D = Vсогл/Vзаявл x 100%, где:

D = доля объема реализованных с 1 августа 2022 года зерновых культур произведенных в текущем году, подлежащая субсидированию, %;

Vсогл = объем реализованных с 1 августа 2022 года зерновых культур урожая текущего года, установленный Соглашением с Министерством сельского хозяйства Российской Федерации, тонн;

Vзаявл = объем реализованных с 1 августа 2022 года зерновых культур урожая текущего года, заявленный к субсидированию заявителями, прошедшими отбор, тонн.

Совокупный объем государственной поддержки, предоставляемой производителям зерновых культур на финансовое обеспечение (возмещение) части затрат на производство и реализацию зерновых культур, не может составлять более 50 процентов объема таких затрат.»;

1.4. Изложить пункт 14 в следующей редакции:

«14. В случае увеличения в текущем финансовом году лимитов бюджетных обязательств, доведенных в установленном порядке министерству на цели, указанные в пункте 2 настоящего Порядка, министерство в течение пяти рабочих дней принимает решение о распределении дополнительных субсидий пропорционально разнице начисленных субсидий и субсидий, фактически полученных субъектами сельскохозяйственной деятельности в текущем финансовом году.

Общий размер субсидий, полученных субъектами сельскохозяйственной деятельности в текущем финансовом году, не может превышать размер субсидий, рассчитанный в соответствии с пунктами 9.1, 9.2 настоящего Порядка.

Дополнительные субсидии предоставляются на основании дополнительного соглашения, заключенного не позднее второго рабочего дня, следующего за днем принятия решения о распределении дополнительных субсидий. Дополнительное соглашение заключается в соответствии с пунктом 15 настоящего Порядка.».

2. Департаменту информационной политики Приморского края обеспечить официальное опубликование настоящего постановления.

Первый вице-губернатор Приморского края -
Председатель Правительства Приморского края
В.Г. Щербина

ПРАВИТЕЛЬСТВО ПРИМОРСКОГО КРАЯ

ПОСТАНОВЛЕНИЕ № 794-пп

24.11.2022 г. Владивосток

О внесении изменений в постановление Правительства Приморского края от 3 марта 2020 года № 172-пп «Об утверждении Положения о размерах, условиях, порядке назначения и выплаты государственной социальной помощи на основании социального контракта»

На основании Устава Приморского края Правительство Приморского края постановляет:

1. Внести в Положение о размерах, условиях, порядке назначения и выплаты государственной социальной помощи на основании социального контракта, утвержденное постановлением Правительства Приморского края от 3 марта 2020 года № 172-пп «Об утверждении Положения о размерах, условиях, порядке назначения и выплаты государственной социальной помощи на основании социального контракта» (в редакции постановлений Правительства Приморского края от 25 мая 2020 года № 465-пп, от 16 июня 2020 года № 532-пп, от 30 сентября 2020 года № 848-пп, от 26 октября 2020 года № 918-пп, от 15 февраля 2021 года № 56-пп, от 14 октября 2021 года № 672-пп, от 27 января 2022 года № 39-пп, от 15 марта 2022 года № 144-пп, от 12 апреля 2022 года № 231-пп, от 16 мая 2022 года № 316-пп, от 19 июля 2022 года № 489-пп, от 19 сентября 2022 года № 637-пп), следующие изменения:

1.1. Дополнить пункт 1.5 абзацем вторым следующего содержания:

«В случае если членом малоимущей семьи является гражданин, призванный на военную службу по мобилизации в Вооруженные Силы Российской Федерации в соответствии с Указом Президента Российской Федерации от 21 сентября 2022 года № 647 «Об объявлении частичной мобилизации в Российской Федерации» (далее - Указ № 647), расчет среднедушевого дохода малоимущей семьи осуществляется с учетом пункта 1 постановления Правительства Российской Федерации от 29 октября 2022 года № 1933 «Об особенностях предоставления некоторых мер социальной поддержки, а также оказания государственной социальной помощи на основании социального контракта семьям граждан, призванных на военную службу по мобилизации в Вооруженные Силы Российской Федерации.»;

1.2. В пункте 3.2:

дополнить подпунктом «и» следующего содержания:

«и) документы (сведения), подтверждающие факт призыва члена малоимущей семьи заявителя на военную службу по мобилизации в соответствии с Указом № 647, выданные военным комиссариатом.»;

считать абзацы одиннадцатый - тридцать восьмой абзацами двенадцатым -тридцать девятым соответственно;

заменить в новом абзаце двадцать шестом слова «в абзацах семнадцатом - двадцать четвертом» словами «в абзацах восемнадцатом - двадцать пятом»;

заменить в новом абзаце двадцать седьмом слова «подпунктах «г», «е», «ж» словами «подпунктах «г», «е», «ж», «и»;

заменить в новом абзаце тридцать четвертом слова «подпунктах «а», «б», «д», «е», «з»» словами «подпунктах «а», «б», «д», «е», «з», «и»;

1.3. Дополнить пункт 4.6 подпунктом «ж» следующего содержания:

«ж) призыв лица, заключившего социальный контракт на военную службу по мобилизации в Вооруженные Силы Российской Федерации в соответствии с Указом № 647 (далее — мобилизованное лицо, заключившее социальный контракт).»;

1.4. Изложить пункт 4.7 в новой редакции:

«4.7. Продление срока действия социального контракта и срока реализации мероприятий, включенных в программу социальной адаптации (далее — продление срока действия социального контракта), по уважительным причинам, указанным в подпунктах «а» - «е» пункта 4.6 настоящего Положения, осуществляется при наличии заявления о продлении срока действия социального контракта.

Продление срока действия социального контракта по уважительной причине, указанной в подпункте «ж» пункта 4.6 настоящего Положения, осуществляется без подачи заявления о продлении срока действия социального контракта.

Для продления срока действия социального контракта по уважительным причинам, указанным в подпунктах «а» - «е» пункта 4.6 настоящего Положения, лицо, заключившее социальный контракт, вправе в течение пяти рабочих дней со дня наступления причин, указанных в подпунктах «а» - «е» пункта 4.6 настоящего Положения, но не позднее 10 рабочих дней до окончания срока действия социального контракта представить в структурное подразделение КГКУ заявление о продлении срока действия социального контракта, а также документы, подтверждающие наличие причин, влияющих на невозможность исполнения условий социального контракта и (или) реализации мероприятий программы социальной адаптации (далее - документы, подтверждающие наличие причин для продлении срока социального контракта).

В целях продления срока действия социального контракта в отношении мобилизованного лица, заключившего социальный контракт, по уважительной причине, указанной в подпункте «ж» пункта 4.6 настоящего Положения, структурное подразделение КГКУ ежемесячно осуществляет сверку со списками лиц, представленными войсковыми частями на основании соглашений об информационном взаимодействии, заключенных между КГКУ и войсковыми частями.

Для рассмотрения вопроса о возможности продления срока действия социального контракта по уважительным причинам, указанным в подпунктах «а» - «е» пункта 4.6 настоящего Положения, структурное подразделение КГКУ направляет в Комиссию заявление о продлении срока действия социального контракта, а также документы, подтверждающие наличие причин для продлении срока, в течение трех рабочих дней со дня их поступления от заявителя.

Для рассмотрения вопроса о возможности продления срока действия социального контракта по уважительной причине, указанной в подпункте «ж» пункта 4.6 настоящего Положения, структурное подразделение КГКУ направляет в Комиссию выписку из списка лиц, представленных войсковыми частями, содержащую сведения о факте призыва лица, заключившего социальный контракт по мобилизации в соответствии с Указом № 647, в течение трех рабочих дней со дня выявления факта призыва лица, заключившего социальный контракт, по мобилизации в соответствии с Указом № 647.

По результатам рассмотрения документов, указанных в абзацах пятом, шестом настоящего пункта, Комиссия в течение 10 дней со дня их поступления подготавливает и направляет в структурное подразделение КГКУ одно из следующих заключений:

о возможности продления срока реализации мероприятий, включенных в программу социальной адаптации;

об отсутствии необходимости продления срока реализации мероприятий, включенных в программу социальной адаптации.

Изменения в программу социальной адаптации в части продления срока реализации мероприятий, в том числе изменения сроков исполнения мероприятий и сроков предоставления отчетности о выполнении мероприятий, подписываются всеми членами Комиссии.»;

1.5. В пункте 4.8:

дополнить абзац первый после слов «действия социального контракта» словами «по уважительным причинам, указанным в подпунктах «а» - «е» пункта 4.6 настоящего Положения,»;

дополнить абзацами пятым - восьмым следующего содержания:

«Решение о продлении срока действия социального контракта по уважительной причине, указанной в подпункте «ж» пункта 4.6 настоящего Положения, принимается структурным подразделением КГКУ в течение пяти рабочих дней со дня внесения изменений в программу социальной адаптации без подписания дополнительного соглашения с мобилизованным лицом, заключившим социальный контракт.

В случае продления срока действия социального контракта по уважительной причине, указанной в подпункте «ж» пункта 4.6 настоящего Положения, приостанавливается предоставление государственной социальной помощи в форме социального пособия, предусмотренной условиями социального контракта.

Мобилизованное лицо, заключившее социальный контракт, освобождается от представления документов (сведений), предусмотренных пунктами 5.3 - 5.7 настоящего Положения, на период продления срока действия социального контракта, а также возврата денежных средств, полученных до принятия решения о продлении срока действия социального контракта.

Суммы социального пособия, выплаченные структурным подразделением КГКУ до принятия решения о продлении срока действия социального контракта, не подлежат взысканию с мобилизованного лица, заключившего социальный контракт.»;

1.6. Дополнить пункт 5.13 подпунктом «п» следующего содержания:

«п) невозможность исполнения программы социальной адаптации по мероприятиям, указанным в подпунктах «а» - «в» пункта 1.7 настоящего Положения, по уважительной причине, указанной в подпункте «ж» пункта 4.6 настоящего Положения.»;

1.7. Заменить в пункте 5.15 слова «ж» пункта 5.13» словами «ж», «п» пункта 5.13»;

1.8. Дополнить пункт 5.16 абзацем следующего содержания:

«Суммы социального пособия, выплаченные структурным подразделением КГКУ до принятия решения о расторжении социального контракта, по основанию, предусмотренному подпунктом «п» пункта 5.13 настоящего Положения, не подлежат взысканию с мобилизованного лица, заключившего социальный контракт.»;

1.9. Изложить пункт 5.19 в следующей редакции:

«5.19. В случаях, предусмотренных подпунктами «а» - «о» пункта 5.13 настоящего Положения, структурным подразделением КГКУ принимается решение о расторжении социального контракта и прекращении оказания государственной социальной помощи в течение 10 дней со дня установления соответствующих оснований.

В случае, предусмотренном подпунктом «п» пункта 5.13 настоящего Положения, структурным подразделением КГКУ решение о расторжении социального контракта и прекращении оказания государственной социальной помощи принимается в течение 10 дней со дня подачи мобилизованным лицом, заключившим социальный контракт, заявления о расторжении социального контракта».

2. Департаменту информационной политики Приморского края обеспечить официальное опубликование настоящего постановления.

3. Настоящее постановление вступает в силу со дня его официального опубликования, за исключением подпунктов 1.1, 1.2 пункта 1 настоящего постановления, действия которых распространяются на правоотношения, возникшие с 1 ноября 2022 года.

Первый вице-губернатор Приморского края –
Председатель Правительства Приморского края
В.Г. Щербина

МИНИСТЕРСТВО СТРОИТЕЛЬСТВА ПРИМОРСКОГО КРАЯ

РАСПОРЯЖЕНИЕ № 143-ра

16.11.2022 г. Владивосток

О внесении изменений в распоряжение департамента градостроительства Приморского края от 16 июля 2018 года № 56 «О внесении изменений в правила землепользования и застройки Центральненского сельского поселения Шкотовского муниципального района Приморского края»

В соответствии с Градостроительным кодексом Российской Федерации, законами Приморского края от 18 ноября 2014 года № 497-КЗ «О перераспределении полномочий между органами местного самоуправления муниципальных образований Приморского края и органами государственной власти Приморского края и внесении изменений в отдельные законодательные акты Приморского края», от 29 июня 2009 года № 446-КЗ «О градостроительной деятельности на территории Приморского края», на основании Положения о министерстве строительства Приморского края, утвержденного постановлением Администрации Приморского края от 18 октября 2019 года № 681-па «Об утверждении Положения о министерстве строительства Приморского края», распоряжения министерства строительства Приморского края от 18 мая 2021 года № 27-ра «О подготовке проектов внесения изменений в генеральные планы Новонежинского, Подъяпольского, Романовского, Центральненского, Штыковского сельских поселений, Смоляниновского, Шкотовского городских поселений Шкотовского муниципального района Приморского края и о подготовке предложений о внесении в них изменений. О подготовке проектов внесения изменений в правила зеемлепользования и застройки Новонежинского, Подъяпольского, Романовского, Центральненского, Штыковского сельских поселений, Смоляниновского, Шкотовского городских поселений Шкотовского муниципального района Приморского края», с учетом рекомендаций, содержащихся в заключении Единой комиссии по подготовке проектов правил землепользования и застройки муниципальных образований Приморского края от 21.09.2022 года № 12:

1. Внести изменения в распоряжение департамента градостроительства Приморского края от 16 июля 2018 года № 56 «О внесении изменений в правила землепользования и застройки Центральненского сельского поселения Шкотовского муниципального района Приморского края» (в редакции распоряжения департамента градостроительства Приморского края от 27 декабря 2019 года № 149, в редакции распоряжения министерства строительства Приморского края от 22 октября 2021 года № 84-ра), изложив изменения в правила землепользования и застройки Центральненского сельского поселения Шкотовского муниципального района Приморского края в новой редакции согласно приложению к настоящему распоряжению.

2. Отделу развития жилищного строительства обеспечить:

размещение настоящего распоряжения в течение двух рабочих дней со дня его принятия на официальном сайте Правительства Приморского края и органов исполнительной власти Приморского края в информационно-телекоммуникационной сети Интернет;

направление настоящего распоряжения в течение трех рабочих дней со дня его принятия в департамент информационной политики Приморского края для обеспечения официального опубликования;

направление в электронном виде копии настоящего распоряжения, а также сведений об источниках его официального опубликования в Главное управление Министерства юстиции Российской Федерации по Приморскому краю в течение семи дней после дня его первого официального опубликования для включения в федеральный регистр нормативных правовых актов субъекта Российской Федерации и проведения правовой и антикоррупционной экспертиз;

направление настоящего распоряжения в Законодательное Собрание Приморского края в течение семи дней со дня его принятия;

направление копии настоящего распоряжения в прокуратуру Приморского края в течение десяти дней со дня его принятия.

3. Контроль за исполнением настоящего распоряжения оставляю за собой.

Министр строительства Приморского края В.И. Блоцкий

Приложение
к распоряжению
министерства строительства Приморского края
от 16.11.2022 № 143-ра

ИЗМЕНЕНИЯ В ПРАВИЛА ЗЕМЛЕПОЛЬЗОВАНИЯ И ЗАСТРОЙКИ ЦЕНТРАЛЬНЕНСКОГО СЕЛЬСКОГО ПОСЕЛЕНИЯ ШКОТОВСКОГО МУНИЦИПАЛЬНОГО РАЙОНА ПРИМОРСКОГО КРАЯ

ГЛАВА I. ПОРЯДОК ПРИМЕНЕНИЯ ПРАВИЛ ЗЕМЛЕПОЛЬЗОВАНИЯ И ЗАСТРОЙКИ И ВНЕСЕНИЯ В НИХ ИЗМЕНЕНИЙ

Статья 1. Регулирование землепользования и застройки уполномоченными органами

1. Правила землепользования и застройки Центральненского сельского поселения Шкотовского муниципального района Приморского края (далее – Правила) устанавливают территориальные зоны, градостроительные регламенты, порядок применения настоящих Правил и внесения в них изменений. Правила наряду с действующим федеральным законодательством, законодательством Приморского края, муниципальными правовыми актами органов местного самоуправления Центральненского сельского поселения создают условия для устойчивого развития территории Центральненского сельского поселения, его планировки, застройки и благоустройства, развития жилищного строительства, производственной, социальной, инженерной и транспортной инфраструктур, рационального использования природных ресурсов, а также сохранения окружающей среды, объектов культурного наследия, обеспечивают права и законные интересы физических и юридических лиц, в том числе правообладателей земельных участков и объектов капитального строительства, обеспечивают условия для привлечения инвестиций.

2. Правила подлежат применению на всей территории Центральненского сельского поселения в границах, установленных Законом Приморского края от 7 декабря 2004 г. № 192-КЗ «О Шкотовском муниципальном районе» и являются обязательными для органов государственной власти, органов местного самоуправления, физических и юридических лиц.

3. В целях формирования и развития Владивостокской агломерации отдельные полномочия по решению вопросов местного значения в области землепользования и градостроительной деятельности перераспределены между органами местного самоуправления Центральненского сельского поселения, органами местного самоуправления Шкотовского муниципального района и органами государственной власти Приморского края в соответствии с частью 1.2 статьи 17 Федерального закона от 6 октября 2003 г. № 131-ФЗ «Об общих принципах организации местного самоуправления в Российской Федерации», на основании законов Приморского края от 18 ноября 2014 г. № 497-КЗ «О перераспределении полномочий между органами местного самоуправления муниципальных образований Приморского края и органами государственной власти Приморского края и внесении изменений в отдельные законодательные акты Приморского края» (далее – Закон № 497-КЗ), от 29 июня 2009 г. № 446-КЗ «О градостроительной деятельности на территории Приморского края».

Срок перераспределения полномочий определяется Законом № 497-КЗ.

4. Правительство Приморского края или уполномоченные им органы исполнительной власти Приморского края осуществляют полномочия органов местного самоуправления Центральненского сельского поселения в области землепользования и застройки, установленные Законом № 497-КЗ.

5. Органы местного самоуправления Шкотовского муниципального района осуществляют полномочия в области землепользования и застройки по:

1) подготовке и утверждению документации по планировке территории в случаях, предусмотренных Градостроительным кодексом Российской Федерации;

2) организации и проведению общественных обсуждений или публичных слушаний по вопросам градостроительной деятельности;

3) принятию решения о предоставлении разрешения на условно разрешенный вид использования земельного участка или объекта капитального строительства или об отказе в предоставлении такого разрешения;

4) принятию решения о предоставлении разрешения на отклонение от предельных параметров разрешенного строительства, реконструкции объектов капитального строительства или об отказе в предоставлении такого разрешения;

5) выдаче градостроительного плана земельного участка;

6) выдаче разрешений на строительство, разрешений на ввод объектов в эксплуатацию в пределах полномочий, установленных Градостроительным кодексом Российской Федерации;

7) направлению уведомления о соответствии указанных в уведомлении о планируемом строительстве параметров объекта индивидуального жилищного строительства или садового дома установленным параметрам и допустимости размещения объекта индивидуального жилищного строительства или садового дома на земельном участке, уведомления о несоответствии указанных в уведомлении о планируемом строительстве параметров объекта индивидуального жилищного строительства или садового дома установленным параметрам и (или) недопустимости размещения объекта индивидуального жилищного строительства или садового дома на земельном участке, а также уведомления о соответствии или несоответствии построенных или реконструированных объекта индивидуального жилищного строительства или садового дома требованиям законодательства о градостроительной деятельности при осуществлении строительства, реконструкции объектов индивидуального жилищного строительства, садовых домов на земельных участках, расположенных на территории Центральненского сельского поселения;

8) осуществлению муниципального земельного контроля;

9) предоставлению земельных участков, находящихся в муниципальной собственности, а также земельных участков, государственная собственность на которые не разграничена, за исключением случаев, предусмотренных Законом № 497-КЗ;

10) иным вопросам, отнесенным к полномочиям органов местного самоуправления Шкотовского муниципального района федеральными законами и принимаемыми в соответствии с ними законами Приморского края, Уставом Шкотовского муниципального района и решениями Думы Шкотовского муниципального района.

6. На основании Закона Приморского края от 5 марта 2007 г. № 42-КЗ «О составе и порядке деятельности комиссии по подготовке проекта правил землепользования и застройки поселений, муниципальных округов, городских округов и межселенных территорий в Приморском крае», Закона № 497-КЗ Правительством Приморского края создается единая комиссия по подготовке проектов правил землепользования и застройки муниципальных образований Приморского края (далее – Комиссия).

Положение о Комиссии и её состав утверждены постановлением Администрацией Приморского края от 9 июня 2015 г. № 180 – па «О создании единой комиссии по подготовке проектов правил землепользования и застройки муниципальных образований Приморского края» (далее – постановление № 180-па).

Статья 2. Изменение видов разрешенного использования земельных участков и объектов капитального строительства физическими и юридическими лицами

1. Градостроительный регламент определяет правовой режим земельных участков равно как всего, что находится над и под поверхностью земельных участков и используется в процессе застройки и последующей эксплуатации объектов капитального строительства на территории Центральненского сельского поселения.

2. В градостроительном регламенте в отношении земельных участков и объектов капитального строительства, расположенных в пределах соответствующей территориальной зоны, отображенной на карте градостроительного зонирования Правил, указываются:

1) виды разрешенного использования земельных участков и объектов капитального строительства;

2) предельные (минимальные и (или) максимальные) размеры земельных участков и предельные параметры разрешенного строительства, реконструкции объектов капитального строительства;

3) ограничения использования земельных участков и объектов капитального строительства, устанавливаемые в соответствии с законодательством Российской Федерации;

4) расчетные показатели минимально допустимого уровня обеспеченности территории объектами коммунальной, транспортной, социальной инфраструктур и расчетные показатели максимально допустимого уровня территориальной доступности указанных объектов для населения в случае, если в границах территориальной зоны, применительно к которой устанавливается градостроительный регламент, предусматривается осуществление деятельности по комплексному развитию территории.

3. Градостроительный регламент распространяется в равной мере на все земельные участки и объекты капитального строительства, расположенные в пределах границ территориальной зоны, обозначенной на карте градостроительного зонирования за исключением случаев, указанных в части 4 настоящей статьи.

4. Действие градостроительного регламента на территории Центральненского сельского поселения не распространяется на земельные участки:

1) в границах территорий памятников и ансамблей, включенных в единый государственный реестр объектов культурного наследия (памятников истории и культуры) народов Российской Федерации, а также в границах территорий памятников или ансамблей, которые являются вновь выявленными объектами культурного наследия и решения о режиме содержания, параметрах реставрации, консервации, воссоздания, ремонта и приспособлении которых принимаются в порядке, установленном законодательством Российской Федерации об охране объектов культурного наследия;

2) в границах территорий общего пользования;

3) предназначенные для размещения линейных объектов и (или) занятые линейными объектами;

4) предоставленные для добычи полезных ископаемых.

5. Градостроительные регламенты на территории Центральненского сельского поселения не установлены для земель лесного фонда, земель, покрытых поверхностными водами, земель запаса, земель особо охраняемых природных территорий (за исключением земель лечебно-оздоровительных местностей и курортов), сельскохозяйственных угодий в составе земель сельскохозяйственного назначения.

6. Виды разрешенного использования земельных участков и объектов капитального строительства, содержащиеся в градостроительном регламенте Правил, включают:

1) основные виды разрешенного использования;

2) условно разрешенные виды использования, решение о предоставлении разрешения на которые принимается главой Шкотовского муниципального района в порядке, предусмотренном статьей 39 Градостроительного кодекса Российской Федерации, с учетом особенностей, установленных Федеральным законом от 13 июля 2015 г. № 212-ФЗ «О свободном порте Владивосток» (далее – Федеральный закон № 212-ФЗ);

3) вспомогательные виды разрешенного использования, допустимые только в качестве дополнительных по отношению к основным видам разрешенного использования и условно разрешенным видам использования и осуществляемые совместно с ними.

7. Описание видов разрешенного использования земельных участков и объектов капитального строительства, установленных в градостроительных регламентах, определяется в соответствии с Классификатором видов разрешенного использования земельных участков, утвержденным федеральным органом исполнительной власти, осуществляющим функции по выработке государственной политики и нормативно-правовому регулированию в сфере земельных отношений (далее – Классификатор видов разрешенного использования земельных участков).

8. Размещение и эксплуатация линейного объекта (кроме железных дорог общего пользования и автомобильных дорог общего пользования федерального и регионального значения), размещение защитных

сооружений (насаждений), объектов мелиорации, антенно-мачтовых сооружений, информационных и геодезических знаков, объектов благоустройства допускается без отдельного указания в градостроительном регламенте для любой территориальной зоны.

9. Изменение одного вида разрешенного использования земельных участков и объектов капитального строительства на другой вид такого использования осуществляется в соответствии с градостроительным регламентом при условии соблюдения требований технических регламентов.

10. Основные и вспомогательные виды разрешенного использования земельных участков и объектов капитального строительства, установленные градостроительным регламентом для соответствующей территориальной зоны, правообладателями земельных участков и объектов капитального строительства, за исключением органов государственной власти, органов местного самоуправления, государственных и муниципальных учреждений, государственных и муниципальных унитарных предприятий, выбираются самостоятельно без дополнительных разрешений и согласования.

11. Правообладатели земельных участков, указанные в части 10 настоящей статьи, являющиеся собственниками земельных участков и объектов капитального строительства, осуществив самостоятельно выбор новых основных и вспомогательных видов разрешенного использования земельных участков и объектов капитального строительства с учетом их соответствия градостроительному регламенту при условии соблюдения требований технических регламентов, обращаются с соответствующим заявлением в орган государственной власти, осуществляющий государственный кадастровый учет и государственную регистрацию прав.

12. Правообладатели земельных участков, указанные в части 10 настоящей статьи, за исключением правообладателей, указанных в части 11 настоящей статьи, осуществив самостоятельно выбор новых основных и вспомогательных видов разрешенного использования земельных участков и объектов капитального строительства с учетом их соответствия градостроительному регламенту при условии соблюдения требований технических регламентов, обращаются в орган государственной власти или орган местного самоуправления, в полномочия которого входит принятие решения об изменении вида разрешенного использования земельного участка, объекта капитального строительства, в отношении которых осуществлен выбор новых видов разрешенного использования.

13. Изменение одного вида разрешенного использования земельных участков и объектов капитального строительства на другой вид такого использования правообладателями земельных участков – органами государственной власти, органами местного самоуправления осуществляется в соответствии с градостроительным регламентом при условии соблюдения требований технических регламентов и утверждается правовым актом соответствующего органа государственной власти или органа местного самоуправления.

14. В случае, если изменение вида разрешенного использования объектов капитального строительства невозможно без изменения объектов капитального строительства и (или) их конструктивных частей, если такие изменения затрагивают конструктивные и другие характеристики их надежности и безопасности, изменение вида разрешенного использования таких объектов осуществляется путем получения разрешений на строительство, на ввод объекта в эксплуатацию в порядке, установленном Градостроительным кодексом Российской Федерации.

15. Решения об изменении одного вида разрешенного использования земельных участков и объектов капитального строительства, расположенных на землях, на которые действие градостроительных регламентов не распространяется или для которых градостроительные регламенты не устанавливаются, на другой вид такого использования принимаются в соответствии с федеральными законами.

16. Предоставление разрешения на условно разрешенный вид использования земельного участка или объекта капитального строительства осуществляется в соответствии со статьей 39 Градостроительного кодекса Российской Федерации с учетом особенностей, установленных Федеральным законом № 212-ФЗ, и в порядке, установленном постановлением № 180-па.

17. Изменение одного вида разрешенного использования земельных участков и объектов капитального строительства на другой вид такого использования, связанное с переводом жилых помещений в нежилые помещения и нежилых помещений в жилые помещения, осуществляется с соблюдением условий, предусмотренных Жилищным кодексом Российской Федерации.

18. Со дня принятия решения о комплексном развитии территории и до дня утверждения документации по планировке территории, в отношении которой принято решение о ее комплексном развитии, изменение вида разрешенного использования земельных участков и (или) объектов капитального строительства, расположенных в границах такой территории, не допускается.

19. Градостроительные регламенты включают в себя следующие предельные (минимальные и (или) максимальные) размеры земельных участков и предельные параметры разрешенного строительства, реконструкции объектов капитального строительства:

1) предельные (минимальные и (или) максимальные) размеры земельных участков;

2) минимальные отступы от границ земельных участков в целях определения мест допустимого размещения зданий, строений, сооружений, за пределами которых запрещено строительство зданий, строений, сооружений;

3) предельное количество этажей или предельную высоту зданий, строений, сооружений;

4) максимальный процент застройки в границах земельного участка, определяемый как отношение суммарной площади земельного участка, которая может быть застроена, ко всей площади земельного участка;

5) иные предельные параметры разрешенного строительства, реконструкции объектов капитального строительства, в том числе минимальный процент озеленения, а также минимальное количество мест хранения автомобилей.

20. При совмещении нескольких видов разрешенного использования объекта капитального строительства предусматриваются следующие параметры разрешенного строительства, реконструкции для такого объекта капитального строительства:

1) количество мест хранения автомобилей определяется суммарным минимальным количеством мест хранения автомобилей согласно градостроительным регламентам для каждого из видов разрешенного использования;

2) значение предельного максимального количества этажей или предельной высоты зданий, строений, сооружений определяется в соответствии с минимальным значением из числа предусмотренных градостроительным регламентом для каждого из видов разрешенного использования;

3) значение максимального процента застройки в границах земельного участка определяется в соответствии с минимальным значением из числа предусмотренных градостроительным регламентом для каждого из видов разрешенного использования;

4) значение минимальных отступов от границ земельных участков в целях определения мест допустимого размещения зданий, строений, сооружений, за пределами которых запрещено строительство зданий, строений, сооружений определяется в соответствии с максимальным значением из числа предусмотренных градостроительным регламентом для каждого из видов разрешенного использования;

5) значение минимального процента озеленения определяется в соответствии с максимальным значением из числа предусмотренных градостроительным регламентом для каждого из видов разрешенного использования.

21. Земельные участки или объекты капитального строительства, виды разрешенного использования, предельные (минимальные и (или) максимальные) размеры и предельные параметры которых не соответствуют градостроительному регламенту, установленному Правилами, являются несоответствующими разрешенному использованию.

22. Земельные участки или объекты капитального строительства, указанные в части 21 настоящей статьи, могут использоваться без установления срока приведения их в соответствие с градостроительным регламентом, за исключением случаев, если их использование опасно для жизни и здоровья человека, окружающей среды, объектов культурного наследия.

Реконструкция таких объектов капитального строительства может осуществляться только путем приведения их в соответствие с градостроительным регламентом или путем уменьшения их несоответствия предельным параметрам разрешенного строительства, реконструкции. Изменение видов разрешенного использования указанных земельных участков и объектов капитального строительства может осуществляться путем приведения их в соответствие с видами разрешенного использования земельных участков и объектов капитального строительства, установленными градостроительным регламентом.

В случае, если использование указанных земельных участков и объектов капитального строительства продолжается и при этом несет опасность жизни и здоровью человека, окружающей среде, объектам культурного наследия, то в соответствии с федеральными законами может быть наложен запрет на использование таких земельных участков и объектов.

23. Осуществление деятельности на земельных участках, расположенных в границах зон с особыми условиями использования территории может быть ограничено в целях защиты жизни и здоровья населения и окружающей среды от вредного воздействия промышленных объектов, объектов транспорта и других объектов, являющихся источниками негативного воздействия на среду обитания и здоровье человека, а также в целях обеспечения безопасной эксплуатации объектов связи, электроэнергетики, трубопроводов и защиты иных охраняемых объектов, сохранения объектов культурного наследия и их территорий, предотвращения неблагоприятных антропогенных воздействий на особо охраняемые природные территории, водные объекты, объекты растительного и животного мира и в иных случаях, установленных федеральными законами.

Границы зон с особыми условиями использования территорий отображаются на карте градостроительного зонирования и могут не совпадать с границами территориальных зон.

Землепользование и застройка в границах зон с особыми условиями использования территорий осуществляются: с соблюдением запрещений и ограничений, установленных действующим законодательством Российской Федерации, нормами и правилами для зон с особыми условиями использования территорий; с соблюдением требований градостроительных регламентов, установленных Правилами.

Статья 3. Подготовка документации по планировке территории органами местного самоуправления

1. Подготовка документации по планировке территории осуществляется в целях обеспечения устойчивого развития территории, в том числе выделения элементов планировочной структуры, установления границ земельных участков, установления границ зон планируемого размещения объектов капитального строительства.

2. Видами документации по планировке территории являются:

1) проект планировки территории;

2) проект межевания территории.

3. Порядок подготовки документации по планировке территории устанавливается Градостроительным кодексом Российской Федерации, Постановлением Администрации Приморского края от 29 февраля 2016 г. № 78-па «Об утверждении Порядка подготовки, утверждения документации по планировке территорий Владивостокского, Артемовского городских округов и поселений Надеждинского, Шкотовского муниципальных районов».

4. Сведения об утвержденном проекте межевания территории в течение пяти рабочих дней с даты вступления в силу решения об утверждении указанного проекта межевания подлежат направлению в орган регистрации прав в порядке, установленном Федеральным законом от 13 июля 2015 г. № 218-ФЗ «О государственной регистрации недвижимости» (далее – Федеральный закон № 218-ФЗ).

Статья 4. Проведение общественных обсуждений или публичных слушаний по вопросам землепользования и застройки

Проведение общественных обсуждений или публичных слушаний по вопросам землепользования и застройки осуществляется в соответствии с Градостроительным кодексом Российской Федерации, в порядке, утвержденном постановлением Администрации Приморского края от 25 августа 2015 г. № 303-па «Об утверждении Порядка организации и проведения общественных обсуждений или публичных слушаний по вопросам градостроительной деятельности на территориях Владивостокского, Артемовского городских округов, Надеждинского, Шкотовского муниципальных районов Приморского края», решением Думы Шкотовского муниципального района от 25 февраля 2020 г. № 374 «Об утверждении Порядка организации и проведения общественных обсуждений, публичных слушаний по вопросам градостроительной деятельности в Шкотовском муниципальном районе».

Статья 5. Внесение изменений в Правила землепользования и застройки Центральненского сельского поселения

1. Внесение изменений в Правила, в том числе путем их уточнения, осуществляется в соответствии с Градостроительным кодексом Российской Федерации, в порядке, установленном постановлением № 180-па.

2. Основаниями для рассмотрения вопроса о внесении изменений в Правила являются:

1) несоответствие Правил генеральному плану Центральненского сельского поселения, схеме территориального планирования Шкотовского муниципального района, возникшее в результате внесения в генеральный план или схему территориального планирования муниципального района изменений;

2) поступление предложений об изменении границ территориальных зон, изменении градостроительных регламентов;

3) несоответствие сведений о местоположении границ зон с особыми условиями использования территорий, территорий объектов культурного наследия, отображенных на карте градостроительного зонирования, содержащемуся в Едином государственном реестре недвижимости описанию местоположения границ указанных зон, территорий;

4) несоответствие установленных градостроительным регламентом ограничений использования земельных участков и объектов капитального строительства, расположенных полностью или частично в границах зон с особыми условиями использования территорий, территорий достопримечательных мест федерального, регионального и местного значения, содержащимся в Едином государственном реестре недвижимости ограничениям использования объектов недвижимости в пределах таких зон, территорий;

5) установление, изменение, прекращение существования зоны с особыми условиями использования территории, установление, изменение границ территории объекта культурного наследия, территории исторического поселения федерального значения, территории исторического поселения регионального значения;

6) принятие решения о комплексном развитии территории.

3. В Комиссию с предложениями о внесении изменений в Правила обращаются:

1) федеральные органы исполнительной власти в случаях, если Правила землепользования и застройки могут воспрепятствовать функционированию, размещению объектов капитального строительства федерального значения;

2) органы исполнительной власти Приморского края в случаях, если Правила землепользования и застройки могут воспрепятствовать функционированию, размещению объектов капитального строительства регионального значения;

3) органы местного самоуправления Шкотовского муниципального района в случаях, если правила землепользования и застройки могут воспрепятствовать функционированию, размещению объектов капитального строительства местного значения;

4) органы местного самоуправления Центральненского сельского поселения в случаях, если необходимо совершенствовать порядок регулирования землепользования и застройки на соответствующей территории Центральненского сельского поселения;

5) физические или юридические лица в инициативном порядке либо в случаях, если в результате применения Правил землепользования и застройки земельные участки и объекты капитального строительства не используются эффективно, причиняется вред их правообладателям, снижается стоимость земельных участков и объектов капитального строительства, не реализуются права и законные интересы граждан и их объединений;

6) уполномоченный федеральный орган исполнительной власти или юридическое лицо, созданное Российской Федерацией и обеспечивающее реализацию принятого Правительством Российской Федерацией решения о комплексном развитии территории;

7) Правительство Приморского края, орган местного самоуправления, принявшие решение о комплексном развитии территории в соответствии с полномочиями, установленными Градостроительным кодексом Российской Федерации, юридическое лицо, созданное Правительством Приморского края и обеспечивающее реализацию принятого Правительством Приморского края решения о комплексном развитии территории, либо лицо, с которым заключен договор о комплексном развитии территории в целях реализации решения о комплексном развитии территории.

Статья 6. Регулирование иных вопросов землепользования и застройки

1. При образовании земельного участка, на котором расположены здание, сооружение, права на которые возникли в установленном законом порядке до вступления в силу настоящих Правил, требования о соблюдении предельных минимальных размеров земельных участков, а также видов разрешенного использования в случае, если разрешенное использование такого здания, сооружения не соответствуют градостроительному регламенту, установленному настоящими Правилами, не применяются вне зависимости от территориальной зоны, в границах которой находится образуемый земельный участок. В указанном случае вид разрешенного использования образуемого земельного участка устанавливается с учетом разрешенного использования расположенных на нем здания, сооружения и в соответствии с Классификатором видов разрешенного использования земельных участков.

2. Требование к предельному минимальному и (или) максимальному размеру земельных участков не применяется при образовании земельных участков путем раздела, объединения, выдела из земельных участков, а также перераспределения земельных участков, за исключением случаев, предусмотренных ст. 39.28 Земельного кодекса Российской Федерации.

3. В случае отмены либо внесения изменений в нормативные правовые акты Российской Федерации, Приморского края, Правила применяются в части, не противоречащей федеральному законодательству и законодательству Приморского края.

4. Сведения о территориальных зонах, устанавливаемых Правилами, после утверждения Правил подлежат направлению в орган регистрации прав в порядке, установленном Федеральным законом № 218-ФЗ.

ГЛАВА II. КАРТА ГРАДОСТРОИТЕЛЬНОГО ЗОНИРОВАНИЯ ЦЕНТРАЛЬНЕНСКОГО СЕЛЬСКОГО ПОСЕЛЕНИЯ

2.1. Карта градостроительного зонирования Центральненского сельского поселения. Границы зон с особыми условиями использования территорий, границ территорий объектов культурного наследия

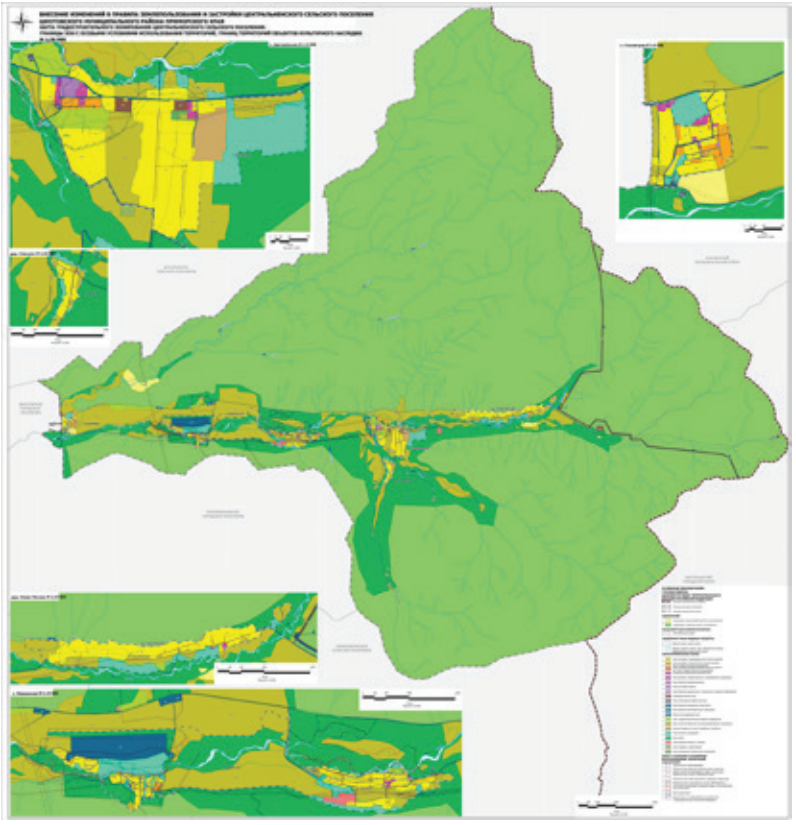

2.2. Карта градостроительного зонирования Центральненского сельского поселения. Карта территорий, в границах которых предусматривается осуществление комплексного развития территорий

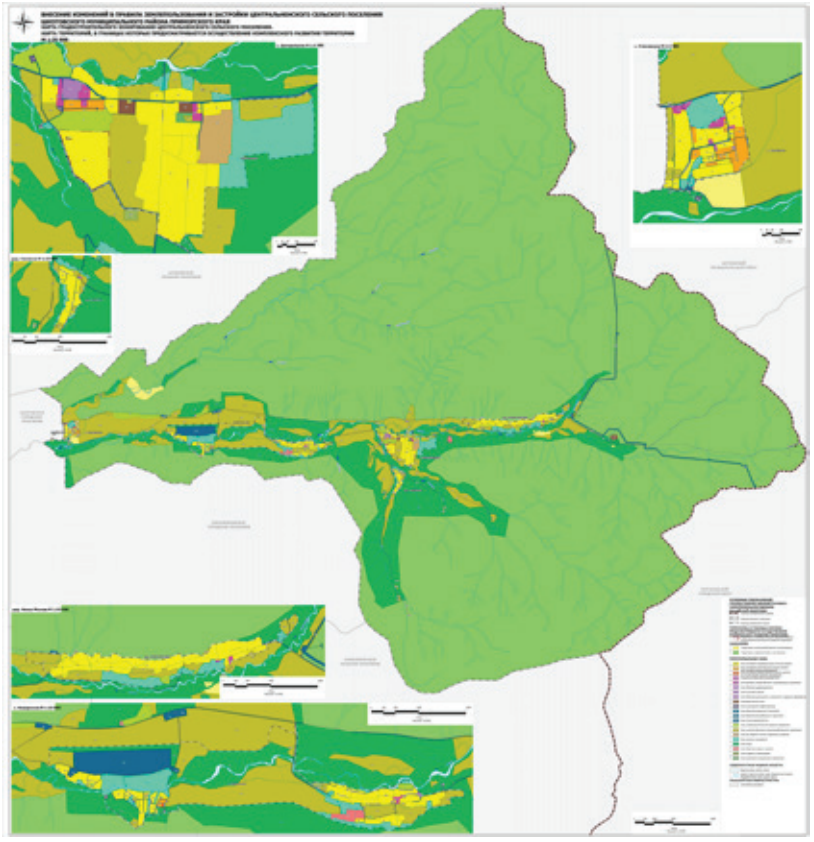

3 ГЛАВА III. ГРАДОСТРОИТЕЛЬНЫЕ РЕГЛАМЕНТЫ

3.1 Зона застройки индивидуальными жилыми домами (Ж 1)

3.1.1 Основные виды и параметры разрешенного использования земельных участков и объектов капитального строительства

№ п/п	Виды разрешенного использования		Параметры разрешенного использования
	наименование вида использования	описание вида использования	
1	2	3	4
1.	Для индивидуального жилищного строительства	2.1	предельное максимальное количество этажей – 3 надземных этажа. Минимальные отступы от границ земельных участков в целях определения мест допустимого размещения зданий, строений, сооружений, за пределами которых запрещено строительство зданий, строений, сооружений: – 3 м; – 0 м в случае строительства примыкающих друг к другу индивидуальных жилых домов, со стороны размещения примыкающего индивидуального жилого дома. В условиях реконструкции существующей застройки отступы от границ земельного участка формируются в соответствии со сложившейся линией застройки или по красной линии. Вспомогательные здания, хозяйственные строения, за исключением гаражей, размещать со стороны улиц не допускается. Размеры земельных участков: – минимальный – 600 кв. м; – максимальный –5000 кв. м. Максимальный процент застройки в границах земельного участка, включая здания, строения, сооружения, в том числе обеспечивающие функционирование объекта – 60%. Минимальный процент озеленения территории не подлежит установлению. Минимальное количество мест хранения автомобилей – 1 машино-место на 1 домовладение
2.	Малоэтажная многоквартирная жилая застройка	2.1.1	предельная максимальная высота: – зданий – 10 м; – сооружений, строений – 5 м. Минимальные отступы от границ земельных участков в целях определения мест допустимого размещения зданий, строений, сооружений, за пределами которых запрещено строительство зданий, строений, сооружений: – 3 м; – 0 м в случае размещения на смежном участке пристроенного здания. В условиях реконструкции существующей застройки отступы от границ земельного участка формируются в соответствии со сложившейся линией застройки или по красной линии. Вспомогательные здания, хозяйственные строения, размещать со стороны улиц не допускается. Размеры земельных участков – не менее 300 кв. м. Максимальный процент застройки в границах земельного участка, включая основное здание и вспомогательные строения, в том числе обеспечивающие функционирование объекта, размещение автостоянок, помещений общественного назначения, обустройство спортивных и детских площадок, хозяйственных площадок – 80%. Максимальный коэффициент плотности застройки жилым зданием – 0,6. Коэффициент плотности застройки – отношение площади всех этажей зданий в наружных границах стен к площади земельного участка. Минимальный процент озеленения от площади земельного участка – 15%. Минимальное количество мест хранения автомобилей – 1 машино-место на 1 квартиру. В случае отклонения от предельно допустимых параметров в части обеспечения местами парковки автомобилей, необходимо обоснование наличия мест хранения автомобилей, доступных для неограниченного круга лиц, в пределах пешеходной территориальной доступности – 500 м
3.	Блокированная жилая застройка	2.3	предельное максимальное количество этажей – 3 надземных этажа. Минимальные отступы от границ земельных участков в целях определения мест допустимого размещения зданий, строений, сооружений, за пределами которых запрещено строительство зданий, строений, сооружений: – 3 м; – 0 м со стороны общей стены с соседним жилым домом. В условиях реконструкции существующей застройки отступы от границ земельного участка формируются в соответствии со сложившейся линией застройки или по красной линии. Вспомогательные здания, хозяйственные строения, размещать со стороны улиц не допускается. Размеры земельных участков под один жилой дом (блок-секцию): – минимальный – 300 кв. м; – максимальный: • для сложившейся застройки – 2500 кв. м; • для новой застройки – 1500 кв. м. Максимальный процент застройки в границах земельного участка, включая здания, строения, сооружения, в том числе обеспечивающие функционирование объекта – 75%. Минимальный процент озеленения территории не подлежит установлению. Минимальное количество мест хранения автомобилей – 1 машино-место на 1 домовладение
4.	Для ведения личного подсобного хозяйства (приусадебный земельный участок)	2.2	предельное максимальное количество этажей – 3 надземных этажа. Минимальные отступы от границ земельных участков в целях определения мест допустимого размещения зданий, строений, сооружений, за пределами которых запрещено строительство зданий, строений, сооружений – 3 м. В условиях реконструкции существующей застройки отступы от границ земельного участка формируются в соответствии со сложившейся линией застройки или по красной линии. Вспомогательные здания, строения за исключением гаражей, размещать со стороны улиц не допускается. Размеры земельных участков: – минимальный – 100 кв. м; – максимальный – 5000 кв. м. Максимальный процент застройки в границах земельного участка, включая здания, строения, сооружения, в том числе обеспечивающие функционирование объекта – 75%

№ п/п	Виды разрешенного использования		Параметры разрешенного использования
	наименование вида использования	описание вида использования	
1	2	3	4
5.	Ведение огородничества	13.1	предельная максимальная высота сооружений, строений – 5 м. Минимальные отступы от границ земельных участков в целях определения мест допустимого размещения зданий, строений, сооружений, за пределами которых запрещено строительство зданий, строений, сооружений – 3 м. В условиях реконструкции существующей застройки отступы от границ земельного участка формируются в соответствии со сложившейся линией застройки или по красной линии. Вспомогательные здания, строения за исключением гаражей, размещать со стороны улиц не допускается. Размеры земельных участков: – минимальный – 100 кв. м; – максимальный – 5000 кв. м. Максимальный процент застройки в границах земельного участка, включая здания, строения, сооружения, в том числе обеспечивающие функционирование объекта – 40%
6.	Дошкольное, начальное и среднее общее образование	3.5.1	предельное максимальное количество этажей – 4 надземных этажа. Минимальные отступы от границ земельных участков в целях определения мест допустимого размещения зданий, строений, сооружений, за пределами которых запрещено строительство зданий, строений, сооружений – 5 м. Размеры земельных участков: – дошкольные образовательные организации – не менее 2000 кв. м; – общеобразовательные организации – не менее 10000 кв. м; – организации дополнительного образования – не менее 450 кв. м; – спортивных сооружений – не менее 100 кв. м. Максимальный процент застройки в границах земельного участка, включая здания, строения, сооружения, в том числе обеспечивающие функционирование объекта – 60%. Минимальное количество мест для парковки автомобилей: – для учреждений дошкольного образования – 2 машино-места на 100 мест; – для учреждений начального и среднего общего образования – 2 машино-места на 100 учащихся; – иные организации, осуществляющие деятельность по воспитанию, образованию и просвещению – 5 машино-мест на 100 учащихся
7.	Амбулаторно-поликлиническое обслуживание	3.4.1	предельное максимальное количество этажей – 3 надземных этажа. Минимальные отступы от границ земельных участков в целях определения мест допустимого размещения зданий, строений, сооружений, за пределами которых запрещено строительство зданий, строений, сооружений – 3 м. В условиях реконструкции существующей застройки отступы от границ земельного участка формируются в соответствии со сложившейся линией застройки или по красной линии. Размеры земельных участков – не менее 1000 кв. м. Максимальный процент застройки в границах земельного участка, включая здания, строения, сооружения, в том числе обеспечивающие функционирование объекта – 45%. Минимальный процент озеленения – 40%. Минимальное количество мест для хранения автомобилей – 10 машино-мест на 100 посещений в смену
8.	Обеспечение занятий спортом в помещениях	5.1.2	предельное максимальное количество этажей – 2 надземных этажа. Минимальные отступы от границ земельных участков в целях определения мест допустимого размещения зданий, строений, сооружений, за пределами которых запрещено строительство зданий, строений, сооружений – 3 м. В условиях реконструкции существующей застройки отступы от границ земельного участка формируются в соответствии со сложившейся линией застройки или по красной линии. Размеры земельного участка – не менее 100 кв. м. Максимальный процент застройки в границах земельного участка, включая здания, строения, сооружения, в том числе обеспечивающие функционирование объекта – 60%. Минимальный процент озеленения –20%
9.	Площадки для занятий спортом	5.1.3	минимальные отступы от границ земельных участков в целях определения мест допустимого размещения сооружений, за пределами которых запрещено сооружений – 3 м. В условиях реконструкции существующей застройки отступы от границ земельного участка формируются в соответствии со сложившейся линией застройки или по красной линии. Размеры земельных участков – не менее 100 кв. м
10.	Обеспечение обороны и безопасности	8.0	предельные (минимальные и (или) максимальные) размеры земельных участков, предельные параметры разрешенного строительства, реконструкции объектов капитального строительства не подлежат установлению
11.	Обеспечение внутреннего правопорядка	8.3	предельное максимальное количество этажей – 2 надземных этажа. Минимальные отступы от границ земельных участков в целях определения мест допустимого размещения зданий, строений, сооружений, за пределами которых запрещено строительство зданий, строений, сооружений – 3 м. В условиях реконструкции существующей застройки отступы от границ земельного участка формируются в соответствии со сложившейся линией застройки или по красной линии. Размеры земельных участков – не менее 100 кв. м. Максимальный процент застройки в границах земельного участка, включая здания, строения, сооружения, в том числе обеспечивающие функционирование объекта – 60%. Минимальный процент озеленения – 20%
12.	Хранение автотранспорта	2.7.1	предельное максимальное количество этажей – 2 надземных этажа. Минимальные отступы от границ земельных участков в целях определения мест допустимого размещения зданий, строений, сооружений, за пределами которых запрещено строительство зданий, строений, сооружений: – 1 м; – 0 м в случае размещения на смежном участке пристроенного здания. В условиях реконструкции существующей застройки отступы от границ земельного участка формируются в соответствии со сложившейся линией застройки или по красной линии. Размеры земельных участков – не менее 25 кв. м на 1 машино-место. Максимальный процент застройки в границах земельного участка, включая здания, строения, сооружения, в том числе обеспечивающие функционирование объекта – 75%. Минимальный процент озеленения не подлежит установлению
13.	Размещение гаражей для собственных нужд	2.7.2	предельное максимальное количество этажей – 2 надземных этажа. Минимальные отступы от границ земельных участков в целях определения мест допустимого размещения зданий, строений, сооружений, за пределами которых запрещено строительство зданий, строений, сооружений: – для отдельно стоящих гаражей –1,5 м; – в случае размещения на смежном участке пристроенного здания – 0 м. В условиях реконструкции существующей застройки отступы от границ земельного участка формируются в соответствии со сложившейся линией застройки или по красной линии. Размеры земельных участков: – для отдельно стоящих гаражей: • минимальный – 6 кв. м на 1 машино-место; • максимальный – 50 кв. м на 1 машино-место; – для гаражей, блокированных общими стенами с другими гаражами в одном ряду: • минимальный – 6 кв. м на 1 машино-место; • максимальный – 50 кв. м на 1 машино-место. Максимальный процент застройки в границах земельного участка не подлежит установлению. Минимальный процент озеленения не подлежит установлению
14.	Коммунальное обслуживание	3.1	предельное максимальное количество этажей – 2 надземных этажа. Минимальные отступы от границ земельных участков в целях определения мест допустимого размещения зданий, строений, сооружений, за пределами которых запрещено строительство зданий, строений, сооружений – 0,5 м. В условиях реконструкции существующей застройки отступы от границ земельного участка формируются в соответствии со сложившейся линией застройки или по красной линии. Размеры земельных участков для объектов, предназначенных для приема физических и юридических лиц в связи с предоставлением им коммунальных услуг: – минимальный – 300 кв. м; – максимальный – 2000 кв. м. Размеры земельных участков для объектов обеспечения физических и юридических лиц коммунальными услугами не подлежат установлению. Максимальный процент застройки в границах земельного участка, включая здания, строения, сооружения, в том числе обеспечивающие функционирование объекта – 90%. Минимальный процент озеленения не подлежит установлению
15.	Предоставление коммунальных услуг	3.1.1	
16.	Административные здания организаций, обеспечивающих предоставление коммунальных услуг	3.1.2	
17.	Улично-дорожная сеть	12.0.1	предельные (минимальные и (или) максимальные) размеры земельных участков, предельные параметры разрешенного строительства, реконструкции объектов капитального строительства не подлежат установлению
18.	Благоустройство территории	12.0.2	

3.1.2 Условно разрешенные виды и параметры использования земельных участков и объектов капитального строительства

№ п/п	Виды разрешенного использования		Параметры разрешенного использования
	наименование вида использования	код вида использования	
1	2	3	4
1.	Бытовое обслуживание	3.3	предельное максимальное количество этажей – 3 надземных этажа. Минимальные отступы от границ земельных участков в целях определения мест допустимого размещения зданий, строений, сооружений, за пределами которых запрещено строительство зданий, строений, сооружений – 3 м.
2.	Амбулаторное ветеринарное обслуживание	3.10.1	
3.	Магазины	4.4	

№ п/п	Виды разрешенного использования		Параметры разрешенного использования
	наименование вида использования	код вида использования	
1	2	3	4
4.	Общественное питание	4.6	В условиях реконструкции существующей застройки отступы от границ земельного участка формируются в соответствии со сложившейся линией застройки или по красной линии. Размеры земельных участков – не менее 100 кв. м. Максимальный процент застройки в границах земельного участка, включая здания, строения, сооружения, в том числе обеспечивающие функционирование объекта – 75%. Минимальный процент озеленения –15%. Минимальное количество мест для стоянки автомобилей: – для объектов бытового обслуживания – 2 машино-места на 5 работающих; – для объектов амбулаторного ветеринарного обслуживания – 10 машино-мест на 100 посещений; – для магазинов с торговой площадью менее 200 кв. м – 3 машино-места на 1 объект; – для магазинов с торговой площадью более 200 кв. м – 7 машино-мест на 100 кв. м торговой площади; – для предприятий общественного питания – 10 машино-мест на 100 мест; – для гостиниц – 7 машино-мест на 100 мест. В случае отклонения от предельно допустимых параметров в части обеспечения местами парковки автомобилей, необходимо обоснование наличия мест хранения автомобилей, доступных для неограниченного круга лиц, в пределах пешеходной территориальной доступности – 500 м
5.	Гостиничное обслуживание	4.7	

3.1.3 Вспомогательные виды и параметры разрешенного использования земельных участков и объектов капитального строительства

№ п/п	Виды разрешенного использования		Параметры разрешенного использования
	наименование вида использования	код вида использования	
1	2	3	4
1.	Предоставление коммунальных услуг	3.1.1	предельное максимальное количество этажей – 2 надземных этажа. Минимальные отступы от границ земельных участков в целях определения мест допустимого размещения зданий, строений, сооружений, за пределами которых запрещено строительство зданий, строений, сооружений – 0,5 м. В условиях реконструкции существующей застройки отступы от границ земельного участка формируются в соответствии со сложившейся линией застройки или по красной линии. Размеры земельных участков не подлежат установлению. Максимальный процент застройки в границах земельного участка не подлежит установлению. Минимальный процент озеленения не подлежит установлению
2.	Улично-дорожная сеть	12.0.1	предельные (минимальные и (или) максимальные) размеры земельных участков, предельные параметры разрешенного строительства, реконструкции объектов капитального строительства не подлежат установлению
3.	Благоустройство территории	12.0.2	

3.1.4 Ограничения использования земельных участков и объектов капитального строительства

№ п/п	Наименование зоны с особыми условиями использования территорий	Ограничения использования земельных участков и объектов капитального строительства
1	2	3
1.	Запретная зона военного объекта - Партизанское лесничество Министерства обороны Российской Федерации (25.00.2.76)	постановление Правительства Российской Федерации от 05.05.2014 № 405 «Об установлении запретных и иных зон с особыми условиями использования земель для обеспечения функционирования военных объектов вооруженных сил Российской Федерации, других войск, воинских формирований и органов, выполняющих задачи в области обороны страны»
2.	Охранная зона линии ВЛ-0,4 кВ и КТП 10/0,4 кВ «с. Новороссия» (25.24.2.24)	Правила установления охранных зон объектов электросетевого хозяйства и особых условий использования земельных участков, расположенных в границах таких зон, утвержденные постановлением Правительства Российской Федерации от 24.02.2009 № 160
3.	Иная зона с особыми условиями использования территории (25:00-6.4)	постановление Правительства Российской Федерации от 05.05.2014 № 405 «Об установлении запретных и иных зон с особыми условиями использования земель для обеспечения функционирования военных объектов вооруженных сил Российской Федерации, других войск, воинских формирований и органов, выполняющих задачи в области обороны страны»
4.	Охранная зона инженерных коммуникаций (25:24-6.76)	Правила установления охранных зон объектов электросетевого хозяйства и особых условий использования земельных участков, расположенных в границах таких зон, утвержденные постановлением Правительства Российской Федерации от 24.02.2009 № 160
5.	Зоны с особыми условиями использования территории (25:24-6.356)	Водный кодекс Российской Федерации
6.	Зоны с особыми условиями использования территории (25:24-6.357)	Водный кодекс Российской Федерации
7.	Зоны с особыми условиями использования территории (25:24-6.358)	Водный кодекс Российской Федерации
8.	Охранная зона линии ВЛ-0,4 кВ и КТП 10/0,4 кВ «д. Смяличи» (25.24.2.23)	Правила установления охранных зон объектов электросетевого хозяйства и особых условий использования земельных участков, расположенных в границах таких зон, утвержденные постановлением Правительства Российской Федерации от 24.02.2009 № 160
9.	Охранная зона инженерных коммуникаций (25:24-6.100)	Правила установления охранных зон объектов электросетевого хозяйства и особых условий использования земельных участков, расположенных в границах таких зон, утвержденные постановлением Правительства Российской Федерации от 24.02.2009 № 160
10.	Охранная зона ВЛ-35кВ «Смолянинново-Тяговая – Новороссия» (25.24.2.136)	Правила установления охранных зон объектов электросетевого хозяйства и особых условий использования земельных участков, расположенных в границах таких зон, утвержденные постановлением Правительства Российской Федерации от 24.02.2009 № 160
11.	Охранная зона инженерных коммуникаций (25:24-6.150)	Правила установления охранных зон объектов электросетевого хозяйства и особых условий использования земельных участков, расположенных в границах таких зон, утвержденные постановлением Правительства Российской Федерации от 24.02.2009 № 160
12.	Охранная зона ВЛ-35 кВ «Шкотово – Новороссия» (25.24.2.10)	Правила установления охранных зон объектов электросетевого хозяйства и особых условий использования земельных участков, расположенных в границах таких зон, утвержденные постановлением Правительства Российской Федерации от 24.02.2009 № 160
13.	Охранная зона инженерных коммуникаций (25:24-6.21)	Правила установления охранных зон объектов электросетевого хозяйства и особых условий использования земельных участков, расположенных в границах таких зон, утвержденные постановлением Правительства Российской Федерации от 24.02.2009 № 160
14.	Зоны с особыми условиями использования территории (25:24-6.360)	Водный кодекс Российской Федерации
15.	Охранная зона линии ВЛ-110 кВ «Штыково-Анисимовка» (25.00.2.50)	Правила установления охранных зон объектов электросетевого хозяйства и особых условий использования земельных участков, расположенных в границах таких зон, утвержденные постановлением Правительства Российской Федерации от 24.02.2009 № 160
16.	Охранная зона инженерных коммуникаций (25:00-6.149)	Правила установления охранных зон объектов электросетевого хозяйства и особых условий использования земельных участков, расположенных в границах таких зон, утвержденные постановлением Правительства Российской Федерации от 24.02.2009 № 160
17.	Охранная зона линии ВЛ-0,4 кВ и КТП 10/0,4 кВ «с. Центральное» (25.24.2.21)	Правила установления охранных зон объектов электросетевого хозяйства и особых условий использования земельных участков, расположенных в границах таких зон, утвержденные постановлением Правительства Российской Федерации от 24.02.2009 № 160
18.	Охранная зона инженерных коммуникаций (25:24-6.10)	Правила установления охранных зон объектов электросетевого хозяйства и особых условий использования земельных участков, расположенных в границах таких зон, утвержденные постановлением Правительства Российской Федерации от 24.02.2009 № 160
19.	По установлению границ охранной зоны волоконно-оптической линии связи ОАО «Мегафон» «Приморский край, г. Артем - г. Партизанск - п. Врангель - п. Козьмино» (25.24.2.15)	Правила охраны линий и сооружений связи Российской Федерации, утвержденные постановлением Правительства Российской Федерации от 09.06.1995 № 578
20.	Охранная зона линий и сооружений связи и линий и сооружений радиофикации (25:24-6.57)	Правила охраны линий и сооружений связи Российской Федерации, утвержденные постановлением Правительства Российской Федерации от 09.06.1995 № 578
21.	Охранная зона линии ВЛ-110 кВ «Вокзальная-Фридман-Штыково» (25.00.2.18)	Правила установления охранных зон объектов электросетевого хозяйства и особых условий использования земельных участков, расположенных в границах таких зон, утвержденные постановлением Правительства Российской Федерации от 24.02.2009 № 160
22.	Охранная зона линии ВЛ-110 кВ «АТЭЦ - Смолянинново Тяговая» (25.00.2.53)	Правила установления охранных зон объектов электросетевого хозяйства и особых условий использования земельных участков, расположенных в границах таких зон, утвержденные постановлением Правительства Российской Федерации от 24.02.2009 № 160
23.	Охранная зона инженерных коммуникаций (25:00-6.218)	Правила установления охранных зон объектов электросетевого хозяйства и особых условий использования земельных участков, расположенных в границах таких зон, утвержденные постановлением Правительства Российской Федерации от 24.02.2009 № 160
24.	Охранная зона инженерных коммуникаций (25:00-6.168)	Правила установления охранных зон объектов электросетевого хозяйства и особых условий использования земельных участков, расположенных в границах таких зон, утвержденные постановлением Правительства Российской Федерации от 24.02.2009 № 160
25.	Охранная зона ПС 35/6 Новороссия (25.24.2.110)	Правила установления охранных зон объектов электросетевого хозяйства и особых условий использования земельных участков, расположенных в границах таких зон, утвержденные постановлением Правительства Российской Федерации от 24.02.2009 № 160
26.	Охранная зона инженерных коммуникаций (25:24-6.114)	Правила установления охранных зон объектов электросетевого хозяйства и особых условий использования земельных участков, расположенных в границах таких зон, утвержденные постановлением Правительства Российской Федерации от 24.02.2009 № 160
27.	Охранная зона линии ВЛ-0,4 кВ и КТП 10/0,4 кВ «д. Новая Москва» (25.24.2.25)	Правила установления охранных зон объектов электросетевого хозяйства и особых условий использования земельных участков, расположенных в границах таких зон, утвержденные постановлением Правительства Российской Федерации от 24.02.2009 № 160
28.	Охранная зона инженерных коммуникаций (25:24-6.29)	Правила установления охранных зон объектов электросетевого хозяйства и особых условий использования земельных участков, расположенных в границах таких зон, утвержденные постановлением Правительства Российской Федерации от 24.02.2009 № 160
29.	Охранная зона инженерных коммуникаций (25:24-6.382)	Правила установления охранных зон объектов электросетевого хозяйства и особых условий использования земельных участков, расположенных в границах таких зон, утвержденные постановлением Правительства Российской Федерации от 24.02.2009 № 160
30.	Охранная зона инженерных коммуникаций (25:24-6.388)	Правила установления охранных зон объектов электросетевого хозяйства и особых условий использования земельных участков, расположенных в границах таких зон, утвержденные постановлением Правительства Российской Федерации от 24.02.2009 № 160
31.	Охранная зона инженерных коммуникаций (25:24-6.395)	Правила установления охранных зон объектов электросетевого хозяйства и особых условий использования земельных участков, расположенных в границах таких зон, утвержденные постановлением Правительства Российской Федерации от 24.02.2009 № 160
32.	Охранная зона инженерных коммуникаций (25:24-6.389)	Правила установления охранных зон объектов электросетевого хозяйства и особых условий использования земельных участков, расположенных в границах таких зон, утвержденные постановлением Правительства Российской Федерации от 24.02.2009 № 160

№ п/п	Наименование зоны с особыми условиями использования территорий	Ограничения использования земельных участков и объектов капитального строительства
1	2	3
33.	Зоны с особыми условиями использования территории (25:24-6.427)	Водный кодекс Российской Федерации
34.	Зоны с особыми условиями использования территории (25:24-6.432)	Водный кодекс Российской Федерации
35.	Зоны с особыми условиями использования территории (25:24-6.433)	Водный кодекс Российской Федерации
36.	Зоны с особыми условиями использования территории (25:24-6.430)	Водный кодекс Российской Федерации
37.	Охранная зона инженерных коммуникаций (25:24-6.403)	Правила установления охранных зон объектов электросетевого хозяйства и особых условий использования земельных участков, расположенных в границах таких зон, утвержденные постановлением Правительства Российской Федерации от 24.02.2009 № 160
38.	Охранная зона инженерных коммуникаций (25:24-6.379)	Правила установления охранных зон объектов электросетевого хозяйства и особых условий использования земельных участков, расположенных в границах таких зон, утвержденные постановлением Правительства Российской Федерации от 24.02.2009 № 160

3.1.5 Расчетные показатели минимально допустимого уровня обеспеченности территории объектами коммунальной, транспортной, социальной инфраструктур и расчетные показатели максимально допустимого уровня территориальной доступности указанных объектов для населения в границах территорий, в которых предусматривается осуществление деятельности по комплексному развитию

3.1.5.1 Для объектов социальной инфраструктуры местного значения муниципального района

№ п/п	Тип застройки	Вид объекта	Обеспеченность объектами		Территориальная доступность объектов, мин.
			потребность в мощности объекта на 10 га территории объектов жилого назначения, мест	потребность в территории для размещения объекта на 10 га территории объектов жилого назначения, кв. м	
1	2	3	4	5	6
1.	Индивидуальная жилая застройка с размером земельного участка до 600 кв. м.	дошкольные образовательные организации	32	1386	30 минут транспортной доступности в одну сторону
		общеобразовательные организации	42	2730	
		организации дополнительного образования	48	721	
2.	Индивидуальная жилая застройка с размером земельного участка до 1000 кв. м.	дошкольные образовательные организации	17	739	
		общеобразовательные организации	22	1456	
		организации дополнительного образования	26	384	
3.	Индивидуальная жилая застройка с размером земельного участка до 1500 кв. м.	дошкольные образовательные организации	10	422	
		общеобразовательные организации	13	832	
		организации дополнительного образования	15	220	
4.	Индивидуальная жилая застройка с размером земельного участка до 2000 кв. м. и более	дошкольные образовательные организации	10	440	
		общеобразовательные организации	13	867	
		организации дополнительного образования	15	229	
5.	Малоэтажная многоквартирная жилая застройка	дошкольные образовательные организации	171	7524	
		общеобразовательные организации	228	14280	
		организации дополнительного образования	261	3912	
6.	Блокированная жилая застройка	дошкольные образовательные организации	171	7524	
		общеобразовательные организации	228	14280	
		организации дополнительного образования	261	3912	

3.1.5.2 Для объектов социальной инфраструктуры местного значения поселения

№ п/п	Тип застройки	Вид объекта	Обеспеченность объектами		Территориальная доступность объектов, мин.
			потребность в мощности объекта на 10 га территории объектов жилого назначения, кв. м	потребность в территории для размещения объекта на 10 га территории объектов жилого назначения, кв. м	
1	2	3	4	5	6
1.	Индивидуальная жилая застройка с размером земельного участка 600 кв. м	плоскостные спортивные сооружения	137	177	20 минут пешеходной доступности в одну сторону (при средней скорости 4,5 км/час)
2.	Индивидуальная жилая застройка с размером земельного участка 1000 кв. м		73	95	
3.	Индивидуальная жилая застройка с размером земельного участка 1500 кв. м		42	54	
4.	Индивидуальная жилая застройка с размером земельного участка 2000 кв. м и более		43	56	
5.	Малоэтажная многоквартирная жилая застройка		741	963	
6.	Блокированная жилая застройка		741	963	

3.1.5.3 Для объектов коммунальной инфраструктуры местного значения муниципального района

Расчетные показатели минимально-допустимого уровня обеспеченности территории объектами коммунальной инфраструктуры местного значения не устанавливаются. Расчетные показатели максимально допустимого уровня территориальной доступности указанных объектов для населения не нормируются.

3.1.5.4 Для объектов транспортной инфраструктуры местного значения муниципального района

№ п/п	Вид объекта местного значения	Потребность в мощности	Потребность в территории, для размещения объекта транспорта, кв. м	Территориальная доступность объектов транспортной инфраструктуры, м
1	2	3	4	5
1.	Автомобильные дороги местного значения в границах населенных пунктов сельского поселения	уровень обеспеченности 1,5 км на 1 кв. км застроенной территории	не подлежат установлению	150

3.2 Зона застройки малоэтажными жилыми домами (до 4 этажей, включая мансардный) (Ж 2)

3.2.1 Основные виды и параметры разрешенного использования земельных участков и объектов капитального строительства

№ п/п	Виды разрешенного использования		Параметры разрешенного использования
	наименование вида использования	код вида использования	
1	2	3	4
1.	Малоэтажная многоквартирная жилая застройка	2.1.1	предельная максимальная высота: – зданий – 10 м; – сооружений, строений – 5 м. Минимальные отступы от границ земельных участков в целях определения мест допустимого размещения зданий, строений, сооружений, за пределами которых запрещено строительство зданий, строений, сооружений: – 3 м; – 0 м в случае размещения на смежном участке пристроенного здания. В условиях реконструкции существующей застройки отступы от границ земельного участка формируются в соответствии со сложившейся линией застройки или по красной линии. Вспомогательные здания, хозяйственные строения, размещать со стороны улиц не допускается. Размеры земельных участков – не менее 300 кв. м. Максимальный процент застройки в границах земельного участка, включая основное здание и вспомогательные строения, в том числе обеспечивающие функционирование объекта, размещение автостоянок, помещений общественного назначения, обустройство спортивных и детских площадок, хозяйственных площадок – 80%. Максимальный коэффициент плотности застройки жилым зданием – 0,6 Коэффициент плотности застройки – отношение площади всех этажей зданий в наружных границах стен к площади земельного участка. Минимальный процент озеленения – 15%. Минимальное количество мест хранения автомобилей – 1 машино-место на 1 кВартиру. В случае отклонения от предельно допустимых параметров в части обеспечения местами парковки автомобилей, необходимо обоснование наличия мест хранения автомобилей, доступных для неограниченного круга лиц, в пределах пешеходной территориальной доступности – 500 м
2.	Для индивидуального жилищного строительства	2.1	предельное максимальное количество этажей – 3 надземных этажа. Минимальные отступы от границ земельных участков в целях определения мест допустимого размещения зданий, строений, сооружений, за пределами которых запрещено строительство зданий, строений, сооружений: – 3 м;

№ п/п	Виды разрешенного использования		Параметры разрешенного использования
	наименование вида использования	код вида использования	
1	2	3	4
			– 0 м в случае строительства примыкающих друг к другу индивидуальных жилых домов, со стороны размещения примыкающего индивидуального жилого дома. В условиях реконструкции существующей застройки отступы от границ земельного участка формируются в соответствии со сложившейся линией застройки или по красной линии. Вспомогательные здания, хозяйственные строения, за исключением гаражей, размещать со стороны улиц не допускается. Размеры земельных участков: – минимальный – 600 кв. м; – максимальный –5000 кв. м. Максимальный процент застройки в границах земельного участка, включая здания, строения, сооружения, в том числе обеспечивающие функционирование объекта – 60%. Минимальный процент озеленения территории не подлежит установлению. Минимальное количество мест хранения автомобилей – 1 машино-место на 1 домовладение
3.	Блокированная жилая застройка	2.3	предельное максимальное количество этажей – 3 надземных этажа. Минимальные отступы от границ земельных участков в целях определения мест допустимого размещения зданий, строений, сооружений, за пределами которых запрещено строительство зданий, строений, сооружений: – 3 м; – 0 м со стороны общей стены с соседним жилым домом. В условиях реконструкции существующей застройки отступы от границ земельного участка формируются в соответствии со сложившейся линией застройки или по красной линии. Вспомогательные здания, хозяйственные строения, размещать со стороны улиц не допускается. Размеры земельных участков под один жилой дом (блок-секцию): – минимальный – 300 кв. м; – максимальный: • для сложившейся застройки – 2500 кв. м; • для новой застройки – 1500 кв. м. Максимальный процент застройки в границах земельного участка, включая здания, строения, сооружения, в том числе обеспечивающие функционирование объекта – 75%. Минимальный процент озеленения территории не подлежит установлению. Минимальное количество мест хранения автомобилей – 1 машино-место на 1 домовладение
4.	Общежития	3.2.4	предельное максимальное количество этажей – 4 надземных этажа. Минимальные отступы от границ земельных участков в целях определения мест допустимого размещения зданий, строений, сооружений, за пределами которых запрещено строительство зданий, строений, сооружений – 5 м. В условиях реконструкции существующей застройки отступы от границ земельного участка формируются в соответствии со сложившейся линией застройки или по красной линии. Размеры земельных участков – не менее 1000 кв. м. Максимальный процент застройки в границах земельного участка, включая здания, строения, сооружения, в том числе обеспечивающие функционирование объекта – 75%. Минимальный процент озеленения – 15%. Минимальное количество мест для стоянки автомобилей – 1 машино-место на 200 кв. м общей площади, но не менее 1 машино-место на 5 комнат
5.	Дошкольное, начальное и среднее общее образование	3.5.1	предельное максимальное количество этажей – 4 надземных этажа. Минимальные отступы от границ земельных участков в целях определения мест допустимого размещения зданий, строений, сооружений, за пределами которых запрещено строительство зданий, строений, сооружений – 5 м. Размеры земельных участков: – дошкольные образовательные организации – не менее 2000 кв. м; – общеобразовательные организации – не менее 10000 кв. м; – организации дополнительного образования – не менее 450 кв. м; – спортивных сооружений – не менее 100 кв. м. Максимальный процент застройки в границах земельного участка, включая здания, строения, сооружения, в том числе обеспечивающие функционирование объекта – 60%. Минимальное количество мест для парковки автомобилей: – для учреждений дошкольного образования – 2 машино-места на 100 мест; – для учреждений начального и среднего общего образования – 2 машино-места на 100 учащихся; – иные организации, осуществляющие деятельность по воспитанию, образованию и просвещению – 5 машино-мест на 100 учащихся
6.	Амбулаторно-поликлиническое обслуживание	3.4.1	предельное максимальное количество этажей – 3 надземных этажа. Минимальные отступы от границ земельных участков в целях определения мест допустимого размещения зданий, строений, сооружений, за пределами которых запрещено строительство зданий, строений, сооружений – 3 м. В условиях реконструкции существующей застройки отступы от границ земельного участка формируются в соответствии со сложившейся линией застройки или по красной линии. Размеры земельных участков – не менее 1000 кв. м. Максимальный процент застройки в границах земельного участка, включая здания, строения, сооружения, в том числе обеспечивающие функционирование объекта – 45%. Минимальный процент озеленения – 40%. Минимальное количество мест для хранения автомобилей – 10 машино-мест на 100 посещений в смену
7.	Обеспечение занятий спортом в помещениях	5.1.2	предельное максимальное количество этажей – 2 надземных этажа. Минимальные отступы от границ земельных участков в целях определения мест допустимого размещения зданий, строений, сооружений, за пределами которых запрещено строительство зданий, строений, сооружений – 3 м. В условиях реконструкции существующей застройки отступы от границ земельного участка формируются в соответствии со сложившейся линией застройки или по красной линии. Размеры земельных участков – не менее 100 кв. м. Максимальный процент застройки в границах земельного участка, включая здания, строения, сооружения, в том числе обеспечивающие функционирование объекта – 60%. Минимальный процент озеленения – 20%
8.	Площадки для занятий спортом	5.1.3	минимальные отступы от границ земельных участков в целях определения мест допустимого размещения сооружений, за пределами которых запрещено сооружений – 3 м. В условиях реконструкции существующей застройки отступы от границ земельного участка формируются в соответствии со сложившейся линией застройки или по красной линии. Размеры земельных участков – не менее 100 кв. м
9.	Обеспечение обороны и безопасности	8.0	предельные (минимальные и (или) максимальные) размеры земельных участков, предельные параметры разрешенного строительства, реконструкции объектов капитального строительства не подлежат установлению
10.	Обеспечение внутреннего правопорядка	8.3	предельное максимальное количество этажей – 3 надземных этажа. Минимальные отступы от границ земельных участков в целях определения мест допустимого размещения зданий, строений, сооружений, за пределами которых запрещено строительство зданий, строений, сооружений – 3 м. В условиях реконструкции существующей застройки отступы от границ земельного участка формируются в соответствии со сложившейся линией застройки или по красной линии. Размеры земельных участков – не менее 100 кв. м. Максимальный процент застройки в границах земельного участка, включая здания, строения, сооружения, в том числе обеспечивающие функционирование объекта – 60%. Минимальный процент озеленения – 20%
11.	Хранение автотранспорта	2.7.1	предельное максимальное количество этажей – 2 надземных этажа. Минимальные отступы от границ земельных участков в целях определения мест допустимого размещения зданий, строений, сооружений, за пределами которых запрещено строительство зданий, строений, сооружений: – 1 м; – 0 м в случае размещения на смежном участке пристроенного здания. В условиях реконструкции существующей застройки отступы от границ земельного участка формируются в соответствии со сложившейся линией застройки или по красной линии. Размеры земельных участков – не менее 25 кв. м на 1 машино-место. Максимальный процент застройки в границах земельного участка, включая здания, строения, сооружения, в том числе обеспечивающие функционирование объекта – 75%. Минимальный процент озеленения не подлежит установлению
12.	Размещение гаражей для собственных нужд	2.7.2	предельное максимальное количество этажей – 2 надземных этажа. Минимальные отступы от границ земельных участков в целях определения мест допустимого размещения зданий, строений, сооружений, за пределами которых запрещено строительство зданий, строений, сооружений: – для отдельно стоящих гаражей –1,5 м; – в случае размещения на смежном участке пристроенного здания – 0 м. В условиях реконструкции существующей застройки отступы от границ земельного участка формируются в соответствии со сложившейся линией застройки или по красной линии. Размеры земельных участков: – для отдельно стоящих гаражей: • минимальный – 6 кв. м на 1 машино-место; • максимальный – 50 кв. м на 1 машино-место; – для гаражей, блокированных общими стенами с другими гаражами в одном ряду: • минимальный – 6 кв. м на 1 машино-место; • максимальный – 50 кв. м на 1 машино-место. Максимальный процент застройки в границах земельного участка не подлежит установлению. Минимальный процент озеленения не подлежит установлению

№ п/п	Виды разрешенного использования		Параметры разрешенного использования
	наименование вида использования	код вида использования	
1	2	3	4
13.	Коммунальное обслуживание	3.1	предельное максимальное количество этажей – 2 надземных этажа. Минимальные отступы от границ земельных участков в целях определения мест допустимого размещения зданий, строений, сооружений, за пределами которых запрещено строительство зданий, строений, сооружений – 0,5 м. В условиях реконструкции существующей застройки отступы от границ земельного участка формируются в соответствии со сложившейся линией застройки или по красной линии. Размеры земельных участков для объектов, предназначенных для приема физических и юридических лиц в связи с предоставлением им коммунальных услуг: – минимальный – 300 кв. м; – максимальный – 2000 кв. м. Размеры земельных участков для объектов обеспечения физических и юридических лиц коммунальными услугами не подлежат установлению. Максимальный процент застройки в границах земельного участка, включая здания, строения, сооружения, в том числе обеспечивающие функционирование объекта – 90%. Минимальный процент озеленения не подлежит установлению
14.	Предоставление коммунальных услуг	3.1.1	
15.	Административные здания организаций, обеспечивающих предоставление коммунальных услуг	3.1.2	
16.	Улично-дорожная сеть	12.0.1	предельные (минимальные и (или) максимальные) размеры земельных участков, предельные параметры разрешенного строительства, реконструкции объектов капитального строительства не подлежат установлению
17.	Благоустройство территории	12.0.2	

3.2.2 Условно разрешенные виды и параметры использования земельных участков и объектов капитального строительства

№ п/п	Виды разрешенного использования		Параметры разрешенного использования
	наименование вида использования	код вида использования	
1	2	3	4
1.	Ведение огородничества	13.1	предельная максимальная высота сооружений, строений – 5 м. Минимальные отступы от границ земельных участков в целях определения мест допустимого размещения зданий, строений, сооружений, за пределами которых запрещено строительство зданий, строений, сооружений – 3 м. В условиях реконструкции существующей застройки отступы от границ земельного участка формируются в соответствии со сложившейся линией застройки или по красной линии. Вспомогательные здания, строения за исключением гаражей, размещать со стороны улиц не допускается. Размеры земельных участков: – минимальный – 100 кв. м; – максимальный – 5000 кв. м. Максимальный процент застройки в границах земельного участка, включая здания, строения, сооружения, в том числе обеспечивающие функционирование объекта – 40%
2.	Деловое управление	4.1	предельное максимальное количество этажей – 4 надземных этажа. Минимальные отступы от границ земельных участков в целях определения мест допустимого размещения зданий, строений, сооружений, за пределами которых запрещено строительство зданий, строений, сооружений – 3 м. В условиях реконструкции существующей застройки отступы от границ земельного участка формируются в соответствии со сложившейся линией застройки или по красной линии. Размеры земельных участков: – для объектов культурного развития – не менее 500 кв. м; – для прочих объектов – не менее 200 кв. м. Максимальный процент застройки в границах земельного участка, включая здания, строения, сооружения, в том числе обеспечивающие функционирование объекта – 75%. Минимальный процент озеленения – 15%. Минимальное количество мест для стоянки автомобилей: – для объектов общественного управления, объектов банковской и страховой деятельности и объектов делового управления – 15 машино-мест на 100 работающих; – для объектов бытового обслуживания – 2 машино-места на 5 работающих; – для объектов амбулаторного ветеринарного обслуживания – 10 машино-мест на 100 посещений; – для магазинов с торговой площадью менее 200 кв. м – 3 машино-места на 1 объект; – для магазинов с торговой площадью более 200 кв. м – 7 машино-мест на 100 кв. м торговой площади; – для предприятий общественного питания – 10 машино-мест на 100 мест; – для гостиниц – 7 машино-мест на 100 мест; – для объектов культурного развития, развлечений – 14 машино-мест на 100 мест или единовременных посетителей. В случае отклонения от предельно допустимых параметров в части обеспечения местами парковки автомобилей, необходимо обоснование наличия мест хранения автомобилей, доступных для неограниченного круга лиц, в пределах пешеходной территориальной доступности – 500 м
3.	Государственное управление	3.8.1	
4.	Банковская и страховая деятельность	4.5	
5.	Бытовое обслуживание	3.3	
6.	Амбулаторное ветеринарное обслуживание	3.10.1	
7.	Гостиничное обслуживание	4.7	
8.	Общественное питание	4.6	
9.	Магазины	4.4	
10.	Оказание социальной помощи населению	3.2.2	
11.	Оказание услуг связи	3.2.3	
12.	Культурное развитие	3.6	
13.	Объекты культурно-досуговой деятельности	3.6.1	
14.	Развлекательные мероприятия	4.8.1	
15.	Парки культуры и отдыха	3.6.2	предельное максимальное количество этажей – 2 надземных этажа. Минимальные отступы от границ земельных участков в целях определения мест допустимого размещения зданий, строений, сооружений, за пределами которых запрещено строительство зданий, строений, сооружений – 3 м. Размеры земельных участков – 3 га. Максимальный процент застройки в границах земельного участка, включая здания, строения, сооружения, в том числе обеспечивающие функционирование объекта – 20%. Минимальный процент озеленения – 60%. Минимальное количество мест для стоянки автомобилей – 25 машино-мест на 100 мест или единовременных посетителей
16.	Цирки и зверинцы	3.6.3	предельное максимальное количество этажей – 2 надземных этажа. Минимальные отступы от границ земельных участков в целях определения мест допустимого размещения зданий, строений, сооружений, за пределами которых запрещено строительство зданий, строений, сооружений – 3 м. Размеры земельных участков – не подлежат установлению Максимальный процент застройки в границах земельного участка, включая здания, строения, сооружения, в том числе обеспечивающие функционирование объекта – 50%. Минимальный процент озеленения – 40%. Минимальное количество мест для стоянки автомобилей – 25 машино-мест на 100 мест или единовременных посетителей
17.	Дома социального обслуживания	3.2.1	предельное максимальное количество этажей – 4 надземных этажа. Минимальные отступы от границ земельных участков в целях определения мест допустимого размещения зданий, строений, сооружений, за пределами которых запрещено строительство зданий, строений, сооружений – 5 м. В условиях реконструкции существующей застройки отступы от границ земельного участка формируются в соответствии со сложившейся линией застройки или по красной линии. Размеры земельных участков: – не менее 1400 кв. м. Максимальный процент застройки в границах земельного участка, включая здания, строения, сооружения, в том числе обеспечивающие функционирование объекта – 50%. Минимальный процент озеленения – 15%. Минимальное количество мест для стоянки автомобилей – 2 машино-места на 5 работающих;

3.2.3 Вспомогательные виды и параметры разрешенного использования земельных участков и объектов капитального строительства

№ п/п	Виды разрешенного использования		Параметры разрешенного использования
	наименование вида использования	код вида использования	
1	2	3	4
1.	Предоставление коммунальных услуг	3.1.1	предельное максимальное количество этажей – 2 надземных этажа. Минимальные отступы от границ земельных участков в целях определения мест допустимого размещения зданий, строений, сооружений, за пределами которых запрещено строительство зданий, строений, сооружений – 0,5 м. В условиях реконструкции существующей застройки отступы от границ земельного участка формируются в соответствии со сложившейся линией застройки или по красной линии. Размеры земельных участков не подлежат установлению. Максимальный процент застройки в границах земельного участка не подлежит установлению. Минимальный процент озеленения не подлежит установлению
2.	Улично-дорожная сеть	12.0.1	предельные (минимальные и (или) максимальные) размеры земельных участков, предельные параметры разрешенного строительства, реконструкции объектов капитального строительства не подлежат установлению
3.	Благоустройство территории	12.0.2	

3.2.4 Ограничения использования земельных участков и объектов капитального строительства

№ п/п	Наименование зоны с особыми условиями использования территорий	Ограничения использования земельных участков и объектов капитального строительства
1	2	3
1.	Запретная зона военного объекта - Партизанское лесничество Министерства обороны Российской Федерации (25.00.2.76)	постановление Правительства Российской Федерации от 05.05.2014 № 405 «Об установлении запретных и иных зон с особыми условиями использования земель для обеспечения функционирования военных объектов вооруженных сил Российской Федерации, других войск, воинских формирований и органов, выполняющих задачи в области обороны страны»

№ п/п	Наименование зоны с особыми условиями использования территорий	Ограничения использования земельных участков и объектов капитального строительства
1	2	3
2.	Охранная зона линии ВЛ-0,4 кВ и КТП 10/0,4 кВ «с. Новороссия» (25.24.2.24)	Правила установления охранных зон объектов электросетевого хозяйства и особых условий использования земельных участков, расположенных в границах таких зон, утвержденные постановлением Правительства Российской Федерации от 24.02.2009 № 160
3.	Иная зона с особыми условиями использования территории (25:00-6.4)	постановление Правительства Российской Федерации от 05.05.2014 № 405 «Об установлении запретных и иных зон с особыми условиями использования земель для обеспечения функционирования военных объектов вооруженных сил Российской Федерации, других войск, воинских формирований и органов, выполняющих задачи в области обороны страны»
4.	Охранная зона инженерных коммуникаций (25:24-6.76)	Правила установления охранных зон объектов электросетевого хозяйства и особых условий использования земельных участков, расположенных в границах таких зон, утвержденные постановлением Правительства Российской Федерации от 24.02.2009 № 160
5.	Зоны с особыми условиями использования территории (25:24-6.427)	Водный кодекс Российской Федерации
6.	Зоны с особыми условиями использования территории (25:24-6.433)	Водный кодекс Российской Федерации
7.	Охранная зона инженерных коммуникаций (25:24-6.388)	Правила установления охранных зон объектов электросетевого хозяйства и особых условий использования земельных участков, расположенных в границах таких зон, утвержденные постановлением Правительства Российской Федерации от 24.02.2009 № 160
8.	Охранная зона инженерных коммуникаций (25:24-6.379)	Правила установления охранных зон объектов электросетевого хозяйства и особых условий использования земельных участков, расположенных в границах таких зон, утвержденные постановлением Правительства Российской Федерации от 24.02.2009 № 160
9.	Охранная зона инженерных коммуникаций (25:24-6.403)	Правила установления охранных зон объектов электросетевого хозяйства и особых условий использования земельных участков, расположенных в границах таких зон, утвержденные постановлением Правительства Российской Федерации от 24.02.2009 № 160

3.3 Зона застройки среднеэтажными жилыми домами (от 5 до 8 этажей, включая мансардный) (Ж 3)

3.3.1 Основные виды и параметры разрешенного использования земельных участков и объектов капитального строительства

№ п/п	Виды разрешенного использования		Параметры разрешенного использования
	наименование вида использования	код вида использования	
1	2	3	4
1.	Среднеэтажная жилая застройка	2.5	предельное минимальное количество этажей – 5 надземных этажа. Предельное максимальное количество этажей – 8 надземных этажей. Минимальные отступы от границ земельных участков в целях определения мест допустимого размещения зданий, строений, сооружений, за пределами которых запрещено строительство зданий, строений, сооружений: – 3 м; – 0 м в случае размещения на смежном участке пристроенного здания; – 5 м со стороны улично-дорожной сети, за исключением проездов. В условиях реконструкции существующей застройки отступы от границ земельного участка формируются в соответствии со сложившейся линией застройки или по красной линии. Размеры земельных участков – не менее 1 600 кв. м. Максимальный процент застройки в границах земельного участка, включая основное здание и вспомогательные строения, в том числе обеспечивающие функционирование объекта, размещение автостоянок, помещений общественного назначения, обустройство спортивных и детских площадок, хозяйственных площадок – 70%. Максимальный коэффициент плотности застройки жилым зданием – 1,8. Коэффициент плотности застройки – отношение площади всех этажей зданий в наружных границах стен к площади земельного участка. Минимальный процент озеленения – 20%. Минимальное количество мест для хранения автомобилей – 0,5 машино-мест на 1 квартиру
2.	Малоэтажная многоквартирная жилая застройка	2.1.1	предельная максимальная высота: – зданий – 10 м; – сооружений, строений – 5 м. Минимальные отступы от границ земельных участков в целях определения мест допустимого размещения зданий, строений, сооружений, за пределами которых запрещено строительство зданий, строений, сооружений: – 3 м; – 0 м в случае размещения на смежном участке пристроенного здания. В условиях реконструкции существующей застройки отступы от границ земельного участка формируются в соответствии со сложившейся линией застройки или по красной линии. Вспомогательные здания, хозяйственные строения, размещать со стороны улиц не допускается. Размеры земельных участков – не менее 300 кв. м. Максимальный процент застройки в границах земельного участка, включая основное здание и вспомогательные строения, в том числе обеспечивающие функционирование объекта, размещение автостоянок, помещений общественного назначения, обустройство спортивных и детских площадок, хозяйственных площадок – 80%. Максимальный коэффициент плотности застройки жилым зданием – 0,6. Коэффициент плотности застройки – отношение площади всех этажей зданий в наружных границах стен к площади земельного участка. Минимальный процент озеленения – 15%. Минимальное количество мест хранения автомобилей – 1 машино-место на 1 кВартиру
3.	Общежития	3.2.4	предельное максимальное количество этажей – 8 надземных этажей. Минимальные отступы от границ земельных участков в целях определения мест допустимого размещения зданий, строений, сооружений, за пределами которых запрещено строительство зданий, строений, сооружений – 5 м. В условиях реконструкции существующей застройки отступы от границ земельного участка формируются в соответствии со сложившейся линией застройки или по красной линии. Размеры земельных участков: – не менее 1000 кв. м. Максимальный процент застройки в границах земельного участка, включая здания, строения, сооружения, в том числе обеспечивающие функционирование объекта – 75%. Минимальный процент озеленения – 15%. Минимальное количество мест для стоянки автомобилей – 1 машино-место на 200 кв. м общей площади, но не менее 1 машино-место на 5 комнат
4.	Дошкольное, начальное и среднее общее образование	3.5.1	предельное максимальное количество этажей – 4 надземных этажа. Минимальные отступы от границ земельных участков в целях определения мест допустимого размещения зданий, строений, сооружений, за пределами которых запрещено строительство зданий, строений, сооружений – 5 м. Размеры земельных участков: – образовательные организации – не менее 2000 кв. м; – общеобразовательные организации – не менее 10000 кв. м; – организации дополнительного образования – не менее 450 кв. м; – спортивных сооружений – не менее 100 кв. м. Максимальный процент застройки в границах земельного участка, включая здания, строения, сооружения, в том числе обеспечивающие функционирование объекта – 60%. Минимальное количество мест для парковки автомобилей: – для учреждений дошкольного образования – 2 машино-места на 100 мест; – для учреждений начального и среднего общего образования – 2 машино-места на 100 учащихся; – иные организации, осуществляющие деятельность по воспитанию, образованию и просвещению – 5 машино-мест на 100 учащихся
5.	Амбулаторно-поликлиническое обслуживание	3.4.1	предельное максимальное количество этажей – 3 надземных этажа. Минимальные отступы от границ земельных участков в целях определения мест допустимого размещения зданий, строений, сооружений, за пределами которых запрещено строительство зданий, строений, сооружений – 3 м. В условиях реконструкции существующей застройки отступы от границ земельного участка формируются в соответствии со сложившейся линией застройки или по красной линии. Размеры земельных участков – не менее 1000 кв. м. Максимальный процент застройки в границах земельного участка, включая здания, строения, сооружения, в том числе обеспечивающие функционирование объекта – 45%. Минимальный процент озеленения – 40%. Минимальное количество мест для хранения автомобилей – 10 машино-мест на 100 посещений в смену
6.	Обеспечение занятий спортом в помещениях	5.1.2	предельное максимальное количество этажей – 2 надземных этажа. Минимальные отступы от границ земельных участков в целях определения мест допустимого размещения зданий, строений, сооружений, за пределами которых запрещено строительство зданий, строений, сооружений – 3 м. В условиях реконструкции существующей застройки отступы от границ земельного участка формируются в соответствии со сложившейся линией застройки или по красной линии. Размеры земельных участков – не менее 100 кв. м. Максимальный процент застройки в границах земельного участка, включая здания, строения, сооружения, в том числе обеспечивающие функционирование объекта – 60%. Минимальный процент озеленения – 20%
7.	Площадки для занятий спортом	5.1.3	минимальные отступы от границ земельных участков в целях определения мест допустимого размещения сооружений, за пределами которых запрещено сооружений – 3 м. В условиях реконструкции существующей застройки отступы от границ земельного участка формируются в соответствии со сложившейся линией застройки или по красной линии. Размеры земельных участков – не менее 100 кв. м
8.	Обеспечение обороны и безопасности	8.0	предельные (минимальные и (или) максимальные) размеры земельных участков, предельные параметры разрешенного строительства, реконструкции объектов капитального строительства не подлежат установлению
9.	Обеспечение внутреннего правопорядка	8.3	предельное максимальное количество этажей – 4 надземных этажа.

№ п/п	Виды разрешенного использования		Параметры разрешенного использования
	наименование вида использования	код вида использования	
1	2	3	4
			Минимальные отступы от границ земельных участков в целях определения мест допустимого размещения зданий, строений, сооружений, за пределами которых запрещено строительство зданий, строений, сооружений – 3 м. В условиях реконструкции существующей застройки отступы от границ земельного участка формируются в соответствии со сложившейся линией застройки или по красной линии. Размеры земельных участков – не менее 100 кв. м. Максимальный процент застройки в границах земельного участка, включая здания, строения, сооружения, в том числе обеспечивающие функционирование объекта – 60%. Минимальный процент озеленения – 20%
10.	Коммунальное обслуживание	3.1	предельное максимальное количество этажей – 2 надземных этажа. Минимальные отступы от границ земельных участков в целях определения мест допустимого размещения зданий, строений, сооружений, за пределами которых запрещено строительство зданий, строений, сооружений – 0,5 м. В условиях реконструкции существующей застройки отступы от границ земельного участка формируются в соответствии со сложившейся линией застройки или по красной линии. Размеры земельных участков для объектов, предназначенных для приема физических и юридических лиц в связи с предоставлением им коммунальных услуг: – минимальный – 300 кв. м; – максимальный – 2000 кв. м. Размеры земельных участков для объектов обеспечения физических и юридических лиц коммунальными услугами не подлежат установлению. Максимальный процент застройки в границах земельного участка, включая здания, строения, сооружения, в том числе обеспечивающие функционирование объекта – 90%. Минимальный процент озеленения не подлежит установлению
11.	Предоставление коммунальных услуг	3.1.1	
12.	Административные здания организаций, обеспечивающих предоставление коммунальных услуг	3.1.2	
13.	Улично-дорожная сеть	12.0.1	предельные (минимальные и (или) максимальные) размеры земельных участков, предельные параметры разрешенного строительства, реконструкции объектов капитального строительства не подлежат установлению
14.	Благоустройство территории	12.0.2	

3.3.2 Условно разрешенные виды и параметры использования земельных участков и объектов капитального строительства

№ п/п	Виды разрешенного использования		Параметры разрешенного использования
	наименование вида использования	код вида использования	
1	2	3	4
1.	Деловое управление	4.1	предельное максимальное количество этажей – 4 надземных этажа. Минимальные отступы от границ земельных участков в целях определения мест допустимого размещения зданий, строений, сооружений, за пределами которых запрещено строительство зданий, строений, сооружений – 3 м. В условиях реконструкции существующей застройки отступы от границ земельного участка формируются в соответствии со сложившейся линией застройки или по красной линии. Размеры земельных участков: – для объектов культурного развития – не менее 500 кв. м; – для прочих объектов – не менее 200 кв. м. Максимальный процент застройки в границах земельного участка, включая здания, строения, сооружения, в том числе обеспечивающие функционирование объекта – 75%. Минимальный процент озеленения – 15%. Минимальное количество мест для стоянки автомобилей: – для объектов общественного управления, объектов банковской и страховой деятельности и объектов делового управления – 15 машино-мест на 100 работающих; – для объектов бытового обслуживания – 2 машино-места на 5 работающих; – для объектов амбулаторного ветеринарного обслуживания – 10 машино-мест на 100 посещений; – для магазинов с торговой площадью менее 200 кв. м – 3 машино-места на 1 объект; – для магазинов с торговой площадью более 200 кв. м – 7 машино-мест на 100 кв. м торговой площади; – для предприятий общественного питания – 10 машино-мест на 100 мест; – для гостиниц – 7 машино-мест на 100 мест; – для объектов культурного развития, развлечений – 14 машино-мест на 100 мест или единовременных посетителей. В случае отклонения от предельно допустимых параметров в части обеспечения местами парковки автомобилей, необходимо обоснование наличия мест хранения автомобилей, доступных для неограниченного круга лиц, в пределах пешеходной территориальной доступности – 500 м
2.	Государственное управление	3.8.1	
3.	Банковская и страховая деятельность	4.5	
4.	Бытовое обслуживание	3.3	
5.	Амбулаторное ветеринарное обслуживание	3.10.1	
6.	Гостиничное обслуживание	4.7	
7.	Общественное питание	4.6	
8.	Магазины	4.4	
9.	Оказание социальной помощи населению	3.2.2	
10.	Оказание услуг связи	3.2.3	
11.	Культурное развитие	3.6	
12.	Объекты культурно-досуговой деятельности	3.6.1	
13.	Развлекательные мероприятия	4.8.1	
14.	Хранение автотранспорта	2.7.1	предельное максимальное количество этажей – 3 надземных этажа. Минимальные отступы от границ земельных участков в целях определения мест допустимого размещения зданий, строений, сооружений, за пределами которых запрещено строительство зданий, строений, сооружений: – 1 м; – 0 м в случае размещения на смежном участке пристроенного здания. В условиях реконструкции существующей застройки отступы от границ земельного участка формируются в соответствии со сложившейся линией застройки или по красной линии. Размеры земельных участков – не менее 25 кв. м на 1 машино-место. Максимальный процент застройки в границах земельного участка, включая здания, строения, сооружения, в том числе обеспечивающие функционирование объекта – 75%. Минимальный процент озеленения не подлежит установлению
15.	Размещение гаражей для собственных нужд	2.7.2	предельное максимальное количество этажей – 2 надземных этажа. Минимальные отступы от границ земельных участков в целях определения мест допустимого размещения зданий, строений, сооружений, за пределами которых запрещено строительство зданий, строений, сооружений: – для отдельно стоящих гаражей –1,5 м; – в случае размещения на смежном участке пристроенного здания – 0 м. В условиях реконструкции существующей застройки отступы от границ земельного участка формируются в соответствии со сложившейся линией застройки или по красной линии. Размеры земельных участков: – для отдельно стоящих гаражей: • минимальный – 6 кв. м на 1 машино-место; • максимальный – 50 кв. м на 1 машино-место; – для гаражей, блокированных общими стенами с другими гаражами в одном ряду: • минимальный – 6 кв. м на 1 машино-место; • максимальный – 50 кв. м на 1 машино-место. Максимальный процент застройки в границах земельного участка не подлежит установлению. Минимальный процент озеленения не подлежит установлению
16.	Парки культуры и отдыха	3.6.2	предельное максимальное количество этажей – 2 надземных этажа. Минимальные отступы от границ земельных участков в целях определения мест допустимого размещения зданий, строений, сооружений, за пределами которых запрещено строительство зданий, строений, сооружений – 3 м. Размеры земельных участков – 3 га. Максимальный процент застройки в границах земельного участка, включая здания, строения, сооружения, в том числе обеспечивающие функционирование объекта – 20%. Минимальный процент озеленения – 60%. Минимальное количество мест для стоянки автомобилей – 25 машино-мест на 100 мест или единовременных посетителей
17.	Цирки и зверинцы	3.6.3	предельное максимальное количество этажей – 2 надземных этажа. Минимальные отступы от границ земельных участков в целях определения мест допустимого размещения зданий, строений, сооружений, за пределами которых запрещено строительство зданий, строений, сооружений – 3 м. Размеры земельных участков – не подлежат установлению Максимальный процент застройки в границах земельного участка, включая здания, строения, сооружения, в том числе обеспечивающие функционирование объекта – 50%. Минимальный процент озеленения – 40%. Минимальное количество мест для стоянки автомобилей – 25 машино-мест на 100 мест или единовременных посетителей
18.	Дома социального обслуживания	3.2.1	предельное максимальное количество этажей – 4 надземных этажа. Минимальные отступы от границ земельных участков в целях определения мест допустимого размещения зданий, строений, сооружений, за пределами которых запрещено строительство зданий, строений, сооружений – 5 м. В условиях реконструкции существующей застройки отступы от границ земельного участка формируются в соответствии со сложившейся линией застройки или по красной линии. Размеры земельных участков: – не менее 1400 кв. м. Максимальный процент застройки в границах земельного участка, включая здания, строения, сооружения, в том числе обеспечивающие функционирование объекта – 50%. Минимальный процент озеленения – 15%. Минимальное количество мест для стоянки автомобилей – 2 машино-места на 5 работающих;

3.3.3 Вспомогательные виды и параметры разрешенного использования земельных участков и объектов капитального строительства

№ п/п	Виды разрешенного использования		Параметры разрешенного использования
	наименование вида использования	код вида использования	
1	2	3	4
1.	Предоставление коммунальных услуг	3.1.1	предельное максимальное количество этажей – 2 надземных этажа. Минимальные отступы от границ земельных участков в целях определения мест допустимого размещения зданий, строений, сооружений, за пределами которых запрещено строительство зданий, строений, сооружений – 0,5 м. В условиях реконструкции существующей застройки отступы от границ земельного участка формируются в соответствии со сложившейся линией застройки или по красной линии. Размеры земельных участков не подлежат установлению. Максимальный процент застройки в границах земельного участка не подлежит установлению. Минимальный процент озеленения не подлежит установлению
2.	Улично-дорожная сеть	12.0.1	предельные (минимальные и (или) максимальные) размеры земельных участков, предельные параметры разрешенного строительства, реконструкции объектов капитального строительства не подлежат установлению
3.	Благоустройство территории	12.0.2	

3.3.4 Ограничения использования земельных участков и объектов капитального строительства

№ п/п	Наименование зоны с особыми условиями использования территорий	Ограничения использования земельных участков и объектов капитального строительства
1	2	3
1.	Запретная зона военного объекта - Партизанское лесничество Министерства обороны Российской Федерации (25.00.2.76)	постановление Правительства Российской Федерации от 05.05.2014 № 405 «Об установлении запретных и иных зон с особыми условиями использования земель для обеспечения функционирования военных объектов вооруженных сил Российской Федерации, других войск, воинских формирований и органов, выполняющих задачи в области обороны страны»
2.	Охранная зона линии ВЛ-0,4 кВ и КТП 10/0,4 кВ «с. Новороссия» (25.24.2.24)	Правила установления охранных зон объектов электросетевого хозяйства и особых условий использования земельных участков, расположенных в границах таких зон, утвержденные постановлением Правительства Российской Федерации от 24.02.2009 № 160
3.	Иная зона с особыми условиями использования территории (25:00-6.4)	постановление Правительства Российской Федерации от 05.05.2014 № 405 «Об установлении запретных и иных зон с особыми условиями использования земель для обеспечения функционирования военных объектов вооруженных сил Российской Федерации, других войск, воинских формирований и органов, выполняющих задачи в области обороны страны»
4.	Охранная зона инженерных коммуникаций (25:24-6.76)	Правила установления охранных зон объектов электросетевого хозяйства и особых условий использования земельных участков, расположенных в границах таких зон, утвержденные постановлением Правительства Российской Федерации от 24.02.2009 № 160
5.	Охранная зона инженерных коммуникаций (25:24-6.388)	Правила установления охранных зон объектов электросетевого хозяйства и особых условий использования земельных участков, расположенных в границах таких зон, утвержденные постановлением Правительства Российской Федерации от 24.02.2009 № 160

3.4 Смешанная общественно-деловая зона (ОД 1)

3.4.1 Основные виды и параметры разрешенного использования земельных участков и объектов капитального строительства

№ п/п	Виды разрешенного использования		Параметры разрешенного использования
	наименование вида использования	код вида использования	
1	2	3	4
1.	Государственное управление	3.8.1	предельное максимальное количество этажей – 4 надземных этажа. Минимальные отступы от границ земельных участков в целях определения мест допустимого размещения зданий, строений, сооружений, за пределами которых запрещено строительство зданий, строений, сооружений – 3 м. В условиях реконструкции существующей застройки отступы от границ земельного участка формируются в соответствии со сложившейся линией застройки или по красной линии. Размеры земельных участков – не менее 200 кв. м. Максимальный процент застройки в границах земельного участка, включая здания, строения, сооружения, в том числе обеспечивающие функционирование объекта – 75%. Минимальный процент озеленения – 15%. Минимальное количество мест для стоянки автомобилей: – для объектов общественного управления, объектов банковской и страховой деятельности и объектов делового управления– 15 машино-мест на 100 работающих; – для объектов обеспечения внутреннего правопорядка – 15 машино-мест на 100 работающих. В случае отклонения от предельно допустимых параметров в части обеспечения местами парковки автомобилей, необходимо обоснование наличия мест хранения автомобилей, доступных для неограниченного круга лиц, в пределах пешеходной территориальной доступности – 500 м
2.	Деловое управление	4.1	
3.	Банковская и страховая деятельность	4.5	
4.	Обеспечение внутреннего правопорядка	8.3	
5.	Обеспечение обороны и безопасности	8.0	предельные (минимальные и (или) максимальные) размеры земельных участков, предельные параметры разрешенного строительства, реконструкции объектов капитального строительства не подлежат установлению
6.	Обеспечение научной деятельности	3.9	предельное максимальное количество этажей – 4 надземных этажа. Минимальные отступы от границ земельных участков в целях определения мест допустимого размещения зданий, строений, сооружений, за пределами которых запрещено строительство зданий, строений, сооружений, не подлежат установлению. Размеры земельных участков не подлежат установлению. Максимальный процент застройки в границах земельного участка не подлежит установлению. Минимальный процент озеленения не подлежит установлению
7.	Обеспечение деятельности в области гидрометеорологии и смежных с ней областях	3.9.1	
8.	Проведение научных исследований	3.9.2	
9.	Проведение научных испытаний	3.9.3	
10.	Гостиничное обслуживание	4.7	предельное максимальное количество этажей – 4 надземных этажа. Минимальные отступы от границ земельных участков в целях определения мест допустимого размещения зданий, строений, сооружений, за пределами которых запрещено строительство зданий, строений, сооружений – 3 м. В условиях реконструкции существующей застройки отступы от границ земельного участка формируются в соответствии со сложившейся линией застройки или по красной линии. Размеры земельных участков – не менее 500 кв. м. Максимальный процент застройки в границах земельного участка, включая здания, строения, сооружения, в том числе обеспечивающие функционирование объекта – 75%. Минимальный процент озеленения – 15%. Минимальное количество мест для стоянки автомобилей – 7 машино-мест на 100 мест. В случае отклонения от предельно допустимых параметров в части обеспечения местами парковки автомобилей, необходимо обоснование наличия мест хранения автомобилей, доступных для неограниченного круга лиц, в пределах пешеходной территориальной доступности – 500 м
11.	Культурное развитие	3.6	предельное максимальное количество этажей – 4 надземных этажа. Минимальные отступы от границ земельных участков в целях определения мест допустимого размещения зданий, строений, сооружений, за пределами которых запрещено строительство зданий, строений, сооружений – 3 м. В условиях реконструкции существующей застройки отступы от границ земельного участка формируются в соответствии со сложившейся линией застройки или по красной линии. Размеры земельных участков – не менее 500 кв. м Максимальный процент застройки в границах земельного участка, включая здания, строения, сооружения, в том числе обеспечивающие функционирование объекта – 75%. Минимальный процент озеленения – 15%. Минимальное количество мест для стоянки автомобилей – 14 машино-мест на 100 мест или единовременных посетителей. В случае отклонения от предельно допустимых параметров в части обеспечения местами парковки автомобилей, необходимо обоснование наличия мест хранения автомобилей, доступных для неограниченного круга лиц, в пределах пешеходной территориальной доступности – 500 м
12.	Объекты культурно-досуговой деятельности	3.6.1	
13.	Парки культуры и отдыха	3.6.2	предельное максимальное количество этажей – 2 надземных этажа. Минимальные отступы от границ земельных участков в целях определения мест допустимого размещения зданий, строений, сооружений, за пределами которых запрещено строительство зданий, строений, сооружений – 3 м. Размеры земельных участков – 3 га. Максимальный процент застройки в границах земельного участка, включая здания, строения, сооружения, в том числе обеспечивающие функционирование объекта – 20%. Минимальный процент озеленения – 60%. Минимальное количество мест для стоянки автомобилей – 25 машино-мест на 100 мест или единовременных посетителей
14.	Объекты торговли (торговые центры, торгово-развлекательные центры (комплексы)	4.2	предельное максимальное количество этажей – 4 надземных этажа. Минимальные отступы от границ земельных участков в целях определения мест допустимого размещения зданий, строений, сооружений, за пределами которых запрещено строительство зданий, строений, сооружений – 3 м. В условиях реконструкции существующей застройки отступы от границ земельного участка формируются в соответствии со сложившейся линией застройки или по красной линии. Размеры земельных участков: – для объектов культурного развития – не менее 500 кв. м; – для объектов торговли – не менее 5000 кв. м; – для прочих объектов – не менее 200 кв. м. Максимальный процент застройки в границах земельного участка, включая здания, строения, сооружения, в том числе обеспечивающие функционирование объекта – 75%. Минимальный процент озеленения – 15%.
15.	Магазины	4.4	
16.	Общественное питание	4.6	

№ п/п	Виды разрешенного использования		Параметры разрешенного использования
	наименование вида использования	код вида использования	
1	2	3	4
			Минимальное количество мест для стоянки автомобилей: – для магазинов с торговой площадью менее 200 кв. м – 3 машино-места на 1 объект; – для магазинов с торговой площадью более 200 кв. м – 7 машино-мест на 100 кв. м торговой площади; – для объектов торговли – 7 машино-мест на 100 кв. м торговой площади; – для предприятий общественного питания – 10 машино-мест на 100 мест. В случае отклонения от предельно допустимых параметров в части обеспечения местами парковки автомобилей, необходимо обоснование наличия мест хранения автомобилей, доступных для неограниченного круга лиц, в пределах пешеходной территориальной доступности – 500 м.
17.	Парки культуры и отдыха	3.6.2	предельное максимальное количество этажей – 2 надземных этажа. Минимальные отступы от границ земельных участков в целях определения мест допустимого размещения зданий, строений, сооружений, за пределами которых запрещено строительство зданий, строений, сооружений – 3 м. Размеры земельных участков – 3 га. Максимальный процент застройки в границах земельного участка, включая здания, строения, сооружения, в том числе обеспечивающие функционирование объекта – 20%. Минимальный процент озеленения – 60%. Минимальное количество мест для стоянки автомобилей – 25 машино-мест на 100 мест или единовременных посетителей
18.	Цирки и зверинцы	3.6.3	предельное максимальное количество этажей – 2 надземных этажа. Минимальные отступы от границ земельных участков в целях определения мест допустимого размещения зданий, строений, сооружений, за пределами которых запрещено строительство зданий, строений, сооружений – 3 м. Размеры земельных участков – не подлежат установлению Максимальный процент застройки в границах земельного участка, включая здания, строения, сооружения, в том числе обеспечивающие функционирование объекта – 50%. Минимальный процент озеленения – 40%. Минимальное количество мест для стоянки автомобилей – 25 машино-мест на 100 мест или единовременных посетителей
19.	Социальное обслуживание	3.2	предельное максимальное количество этажей – 4 надземных этажа. Минимальные отступы от границ земельных участков в целях определения мест допустимого размещения зданий, строений, сооружений, за пределами которых запрещено строительство зданий, строений, сооружений – 3 м. В условиях реконструкции существующей застройки отступы от границ земельного участка формируются в соответствии со сложившейся линией застройки или по красной линии. Размеры земельных участков: – для психоневрологических домов-интернатов – не менее 28000 кв. м; – для прочих объектов – не менее 200 кв. м. Максимальный процент застройки в границах земельного участка, включая здания, строения, сооружения, в том числе обеспечивающие функционирование объекта – 75%. Минимальный процент озеленения – 15%
20.	Оказание социальной помощи населению	3.2.2	
21.	Оказание услуг связи	3.2.3	
22.	Общежития	3.2.4	
23.	Дома социального обслуживания	3.2.1	предельное максимальное количество этажей – 4 надземных этажа. Минимальные отступы от границ земельных участков в целях определения мест допустимого размещения зданий, строений, сооружений, за пределами которых запрещено строительство зданий, строений, сооружений – 5 м. В условиях реконструкции существующей застройки отступы от границ земельного участка формируются в соответствии со сложившейся линией застройки или по красной линии. Размеры земельных участков: – не менее 1400 кв. м. Максимальный процент застройки в границах земельного участка, включая здания, строения, сооружения, в том числе обеспечивающие функционирование объекта – 50%. Минимальный процент озеленения – 15%. Минимальное количество мест для стоянки автомобилей – 2 машино-места на 5 работающих;
24.	Бытовое обслуживание	3.3	предельное максимальное количество этажей – 4 надземных этажа. Минимальные отступы от границ земельных участков в целях определения мест допустимого размещения зданий, строений, сооружений, за пределами которых запрещено строительство зданий, строений, сооружений – 3 м. В условиях реконструкции существующей застройки отступы от границ земельного участка формируются в соответствии со сложившейся линией застройки или по красной линии. Размеры земельных участков – не менее 200 кв. м. Максимальный процент застройки в границах земельного участка, включая здания, строения, сооружения, в том числе обеспечивающие функционирование объекта – 75%. Минимальный процент озеленения – 15%. Минимальное количество мест для стоянки автомобилей – 2 машино-места на 5 работающих. В случае отклонения от предельно допустимых параметров в части обеспечения местами парковки автомобилей, необходимо обоснование наличия мест хранения автомобилей, доступных для неограниченного круга лиц, в пределах пешеходной территориальной доступности – 500 м
25.	Амбулаторно-поликлиническое обслуживание	3.4.1	предельное максимальное количество этажей – 3 надземных этажа. Минимальные отступы от границ земельных участков в целях определения мест допустимого размещения зданий, строений, сооружений, за пределами которых запрещено строительство зданий, строений, сооружений – 3 м. В условиях реконструкции существующей застройки отступы от границ земельного участка формируются в соответствии со сложившейся линией застройки или по красной линии. Размеры земельных участков – не менее 1000 кв. м. Максимальный процент застройки в границах земельного участка, включая здания, строения, сооружения, в том числе обеспечивающие функционирование объекта – 45%. Минимальный процент озеленения – 40%. Минимальное количество мест для хранения автомобилей – 10 машино-мест на 100 посещений в смену
26.	Дошкольное, начальное и среднее общее образование	3.5.1	предельное максимальное количество этажей – 4 надземных этажа. Минимальные отступы от границ земельных участков в целях определения мест допустимого размещения зданий, строений, сооружений, за пределами которых запрещено строительство зданий, строений, сооружений – 5 м. Размеры земельных участков: – дошкольные образовательные организации – не менее 2000 кв. м; – общеобразовательные организации – не менее 10000 кв. м; – организации дополнительного образования – не менее 450 кв. м; – спортивных сооружений – не менее 100 кв. м. Максимальный процент застройки в границах земельного участка, включая здания, строения, сооружения, в том числе обеспечивающие функционирование объекта – 60%. Минимальное количество мест для парковки автомобилей: – для учреждений дошкольного образования – 2 машино-места на 100 мест; – для учреждений начального и среднего общего образования – 2 машино-места на 100 учащихся; – иные организации, осуществляющие деятельность по воспитанию, образованию и просвещению – 5 машино-мест на 100 учащихся
27.	Спорт	5.1	предельное максимальное количество этажей – 2 надземных этажа. Минимальные отступы от границ земельных участков в целях определения мест допустимого размещения зданий, строений, сооружений, за пределами которых запрещено строительство зданий, строений, сооружений – 3 м. В условиях реконструкции существующей застройки отступы от границ земельного участка формируются в соответствии со сложившейся линией застройки или по красной линии. Размеры земельных участков – не менее 100 кв. м. Максимальный процент застройки в границах земельного участка, включая здания, строения, сооружения, в том числе обеспечивающие функционирование объекта – 60%. Минимальный процент озеленения – 20%
28.	Обеспечение спортивно-зрелищных мероприятий	5.1.1	
29.	Обеспечение занятий спортом в помещениях	5.1.2	
30.	Площадки для занятий спортом	5.1.3	
31.	Оборудованные площадки для занятий спортом	5.1.4	
32.	Водный спорт	5.1.5	
33.	Авиационный спорт	5.1.6	
34.	Спортивные базы	5.1.7	
35.	Амбулаторное ветеринарное обслуживание	3.10.1	предельное максимальное количество этажей – 2 надземных этажа. Минимальные отступы от границ земельных участков в целях определения мест допустимого размещения зданий, строений, сооружений, за пределами которых запрещено строительство зданий, строений, сооружений – 3 м. В условиях реконструкции существующей застройки отступы от границ земельного участка формируются в соответствии со сложившейся линией застройки или по красной линии. Размеры земельных участков – не менее 200 кв. м. Максимальный процент застройки в границах земельного участка, включая здания, строения, сооружения, в том числе обеспечивающие функционирование объекта – 75%. Минимальный процент озеленения – 15%. Минимальное количество мест для стоянки автомобилей – 10 машино-мест на 100 посещений в смену
36.	Коммунальное обслуживание	3.1	предельное максимальное количество этажей – 2 надземных этажа. Минимальные отступы от границ земельных участков в целях определения мест допустимого размещения зданий, строений, сооружений, за пределами которых запрещено строительство зданий, строений, сооружений – 0,5 м. В условиях реконструкции существующей застройки отступы от границ земельного участка формируются в соответствии со сложившейся линией застройки или по красной линии. Размеры земельных участков для объектов, предназначенных для приема физических и юридических лиц в связи с предоставлением им коммунальных услуг: – минимальный – 300 кв. м; – максимальный – 2000 кв. м. Размеры земельных участков для объектов обеспечения физических и юридических лиц коммунальными услугами не подлежат установлению. Максимальный процент застройки в границах земельного участка, включая здания, строения, сооружения, в том числе обеспечивающие функционирование объекта – 90%. Минимальный процент озеленения не подлежит установлению
37.	Предоставление коммунальных услуг	3.1.1	
38.	Административные здания организаций, обеспечивающих предоставление коммунальных услуг	3.1.2	
39.	Улично-дорожная сеть	12.0.1	

№ п/п	Виды разрешенного использования		Параметры разрешенного использования
	наименование вида использования	код вида использования	
1	2	3	4
40.	Благоустройство территории	12.0.2	предельные (минимальные и (или) максимальные) размеры земельных участков, предельные параметры разрешенного строительства, реконструкции объектов капитального строительства не подлежат установлению

3.4.2 Условно разрешенные виды и параметры использования земельных участков и объектов капитального строительства

№ п/п	Виды разрешенного использования		Параметры разрешенного использования
	наименование вида использования	код вида использования	
1	2	3	4
1.	Религиозное использование	3.7	предельное количество этажей не подлежит установлению. Высота зданий религиозного назначения не подлежит установлению. Минимальные отступы от границ земельных участков в целях определения мест допустимого размещения зданий, строений, сооружений, за пределами которых запрещено строительство зданий, строений, сооружений – 3 м. В условиях реконструкции существующей застройки отступы от границ земельного участка формируются в соответствии со сложившейся линией застройки или по красной линии. Размеры земельных участков не подлежат установлению. Максимальный процент застройки в границах земельного участка, включая здания, строения, сооружения, в том числе обеспечивающие функционирование объекта – 70%. Минимальный процент озеленения – 20%
2.	Осуществление религиозных обрядов	3.7.1	
3.	Религиозное управление и образование	3.7.2	
4.	Рынки	4.3	предельное максимальное количество этажей – 2 надземных этажа. Минимальные отступы от границ земельных участков в целях определения мест допустимого размещения зданий, строений, сооружений, за пределами которых запрещено строительство зданий, строений, сооружений – 3 м. В условиях реконструкции существующей застройки отступы от границ земельного участка формируются в соответствии со сложившейся линией застройки или по красной линии. Размеры земельных участков – не менее 500 кв. м Максимальный процент застройки в границах земельного участка, включая здания, строения, сооружения, в том числе обеспечивающие функционирование объекта – 75%. Минимальный процент озеленения не подлежит установлению
5.	Служебные гаражи	4.9	предельное максимальное количество этажей – 2 надземных этажа. Минимальные отступы от границ земельных участков в целях определения мест допустимого размещения зданий, строений, сооружений, за пределами которых запрещено строительство зданий, строений, сооружений: – для постоянных или временных гаражей с несколькими стояночными местами, стоянок (парковок), гаражей – 1,5 м; – для многоярусных объектов – 3 м. В условиях реконструкции существующей застройки отступы от границ земельного участка формируются в соответствии со сложившейся линией застройки или по красной линии. Размеры земельных участков: – не менее 40 кв. м на 1 машино-место для наземных гаражей; – не менее 25 кв. м на 1 машино-место для открытых наземных стоянок. Максимальный процент застройки в границах земельного участка, включая здания, строения, сооружения, в том числе, обеспечивающие функционирование объекта – 75%

3.4.3 Вспомогательные виды и параметры разрешенного использования земельных участков и объектов капитального строительства

№ п/п	Виды разрешенного использования		Параметры разрешенного использования
	наименование вида использования	код вида использования	
1	2	3	4
1.	Предоставление коммунальных услуг	3.1.1	предельное максимальное количество этажей – 2 надземных этажа. Минимальные отступы от границ земельных участков в целях определения мест допустимого размещения зданий, строений, сооружений, за пределами которых запрещено строительство зданий, строений, сооружений – 0,5 м. В условиях реконструкции существующей застройки отступы от границ земельного участка формируются в соответствии со сложившейся линией застройки или по красной линии. Размеры земельных участков не подлежат установлению. Максимальный процент застройки в границах земельного участка не подлежит установлению. Минимальный процент озеленения не подлежит установлению
2.	Служебные гаражи	4.9	предельное максимальное количество этажей – 2 надземных этажа. Минимальные отступы от границ земельных участков в целях определения мест допустимого размещения зданий, строений, сооружений, за пределами которых запрещено строительство зданий, строений, сооружений: – для постоянных или временных гаражей с несколькими стояночными местами, стоянок (парковок), гаражей – 1,5 м; – для многоярусных объектов – 3 м. В условиях реконструкции существующей застройки отступы от границ земельного участка формируются в соответствии со сложившейся линией застройки или по красной линии. Размеры земельных участков не подлежат установлению. Максимальный процент застройки в границах земельного участка не подлежит установлению
3.	Улично-дорожная сеть	12.0.1	предельные (минимальные и (или) максимальные) размеры земельных участков, предельные параметры разрешенного строительства, реконструкции объектов капитального строительства не подлежат установлению
4.	Благоустройство территории	12.0.2	

3.4.4 Ограничения использования земельных участков и объектов капитального строительства

№ п/п	Наименование зоны с особыми условиями использования территорий	Ограничения использования земельных участков и объектов капитального строительства
1	2	3
1.	Охранная зона линии ВЛ-0,4 кВ и КТП 10/0,4 кВ «д. Новая Москва» (25.24.2.25)	Правила установления охранных зон объектов электросетевого хозяйства и особых условий использования земельных участков, расположенных в границах таких зон, утвержденные постановлением Правительства Российской Федерации от 24.02.2009 № 160
2.	Охранная зона инженерных коммуникаций (25:24-6.29)	Правила установления охранных зон объектов электросетевого хозяйства и особых условий использования земельных участков, расположенных в границах таких зон, утвержденные постановлением Правительства Российской Федерации от 24.02.2009 № 160
3.	Охранная зона линии ВЛ-0,4 кВ и КТП 10/0,4 кВ «с. Новороссия» (25.24.2.24)	Правила установления охранных зон объектов электросетевого хозяйства и особых условий использования земельных участков, расположенных в границах таких зон, утвержденные постановлением Правительства Российской Федерации от 24.02.2009 № 160
4.	Охранная зона инженерных коммуникаций (25:24-6.76)	Правила установления охранных зон объектов электросетевого хозяйства и особых условий использования земельных участков, расположенных в границах таких зон, утвержденные постановлением Правительства Российской Федерации от 24.02.2009 № 160
5.	Зоны с особыми условиями использования территории (25:24-6.356)	Водный кодекс Российской Федерации
6.	Зоны с особыми условиями использования территории (25:24-6.358)	Водный кодекс Российской Федерации
7.	Охранная зона инженерных коммуникаций (25:24-6.395)	Правила установления охранных зон объектов электросетевого хозяйства и особых условий использования земельных участков, расположенных в границах таких зон, утвержденные постановлением Правительства Российской Федерации от 24.02.2009 № 160
8.	Охранная зона инженерных коммуникаций (25:24-6.403)	Правила установления охранных зон объектов электросетевого хозяйства и особых условий использования земельных участков, расположенных в границах таких зон, утвержденные постановлением Правительства Российской Федерации от 24.02.2009 № 160
9.	Охранная зона инженерных коммуникаций (25:24-6.382)	Правила установления охранных зон объектов электросетевого хозяйства и особых условий использования земельных участков, расположенных в границах таких зон, утвержденные постановлением Правительства Российской Федерации от 24.02.2009 № 160
10.	Зоны с особыми условиями использования территории (25:24-6.427)	Водный кодекс Российской Федерации
11.	Зоны с особыми условиями использования территории (25:24-6.433)	Водный кодекс Российской Федерации
12.	Охранная зона инженерных коммуникаций (25:24-6.379)	Правила установления охранных зон объектов электросетевого хозяйства и особых условий использования земельных участков, расположенных в границах таких зон, утвержденные постановлением Правительства Российской Федерации от 24.02.2009 № 160

3.5 Зона делового, общественного и коммерческого назначения (ОД 2)

3.5.1 Основные виды и параметры разрешенного использования земельных участков и объектов капитального строительства

№ п/п	Виды разрешенного использования		Параметры разрешенного использования
	наименование вида использования	код вида использования	
1	2	3	4
1.	Деловое управление	4.1	предельное максимальное количество этажей – 4 надземных этажа. Минимальные отступы от границ земельных участков в целях определения мест допустимого размещения зданий, строений, сооружений, за пределами которых запрещено строительство зданий, строений, сооружений – 3 м. В условиях реконструкции существующей застройки отступы от границ земельного участка формируются в соответствии со сложившейся линией застройки или по красной линии. Размеры земельных участков – не менее 200 кв. м. Максимальный процент застройки в границах земельного участка, включая здания, строения, сооружения, в том числе обеспечивающие функционирование объекта – 75%. Минимальный процент озеленения – 15%. Минимальное количество мест для стоянки автомобилей: – для объектов общественного управления, объектов банковской и страховой деятельности и объектов делового управления – 15 машино-мест на 100 работающих; – для объектов обеспечения внутреннего правопорядка 15 машино-мест на 100 работающих. В случае отклонения от предельно допустимых параметров в части обеспечения местами парковки автомобилей, необходимо обоснование наличия мест хранения автомобилей, доступных для неограниченного круга лиц, в пределах пешеходной территориальной доступности – 500 м
2.	Банковская и страховая деятельность	4.5	
3.	Обеспечение внутреннего правопорядка	8.3	
4.	Обеспечение обороны и безопасности	8.0	предельные (минимальные и (или) максимальные) размеры земельных участков, предельные параметры разрешенного строительства, реконструкции объектов капитального строительства не подлежат установлению
5.	Гостиничное обслуживание	4.7	предельное максимальное количество этажей – 4 надземных этажа. Минимальные отступы от границ земельных участков в целях определения мест допустимого размещения зданий, строений, сооружений, за пределами которых запрещено строительство зданий, строений, сооружений – 3 м. В условиях реконструкции существующей застройки отступы от границ земельного участка формируются в соответствии со сложившейся линией застройки или по красной линии. Размеры земельных участков – не менее 500 кв. м. Максимальный процент застройки в границах земельного участка, включая здания, строения, сооружения, в том числе обеспечивающие функционирование объекта – 75%. Минимальный процент озеленения – 15%. Минимальное количество мест для стоянки автомобилей – 7 машино-мест на 100 мест. В случае отклонения от предельно допустимых параметров в части обеспечения местами парковки автомобилей, необходимо обоснование наличия мест хранения автомобилей, доступных для неограниченного круга лиц, в пределах пешеходной территориальной доступности – 500 м
6.	Бытовое обслуживание	3.3	предельное максимальное количество этажей – 4 надземных этажа. Минимальные отступы от границ земельных участков в целях определения мест допустимого размещения зданий, строений, сооружений, за пределами которых запрещено строительство зданий, строений, сооружений – 3 м. В условиях реконструкции существующей застройки отступы от границ земельного участка формируются в соответствии со сложившейся линией застройки или по красной линии. Размеры земельных участков: – для объектов торговли – не менее 5000 кв. м; – для объектов бытового обслуживания – не менее 200 кв. м. Максимальный процент застройки в границах земельного участка, включая здания, строения, сооружения, в том числе обеспечивающие функционирование объекта – 75%. Минимальный процент озеленения – 15%. Минимальное количество мест для стоянки автомобилей: – для объектов торговли – 7 машино-мест на 100 кв. м торговой площади; – для объектов бытового обслуживания – 2 машино-места на 5 работающих. В случае отклонения от предельно допустимых параметров в части обеспечения местами парковки автомобилей, необходимо обоснование наличия мест хранения автомобилей, доступных для неограниченного круга лиц, в пределах пешеходной территориальной доступности – 500 м
7.	Объекты торговли (торговые центры, торгово-развлекательные центры (комплексы)	4.2	
8.	Рынки	4.3	предельное максимальное количество этажей – 2 надземных этажа. Минимальные отступы от границ земельных участков в целях определения мест допустимого размещения зданий, строений, сооружений, за пределами которых запрещено строительство зданий, строений, сооружений – 3 м. В условиях реконструкции существующей застройки отступы от границ земельного участка формируются в соответствии со сложившейся линией застройки или по красной линии. Размеры земельных участков – не менее 500 кв. м. Максимальный процент застройки в границах земельного участка, включая здания, строения, сооружения, в том числе обеспечивающие функционирование объекта – 75%. Минимальный процент озеленения не подлежит установлению
9.	Магазины	4.4	предельное максимальное количество этажей – 4 надземных этажа. Минимальные отступы от границ земельных участков в целях определения мест допустимого размещения зданий, строений, сооружений, за пределами которых запрещено строительство зданий, строений, сооружений – 3 м. В условиях реконструкции существующей застройки отступы от границ земельного участка формируются в соответствии со сложившейся линией застройки или по красной линии. Размеры земельных участков – не менее 200 кв. м. Максимальный процент застройки в границах земельного участка, включая здания, строения, сооружения, в том числе обеспечивающие функционирование объекта – 75%. Минимальный процент озеленения – 15%. Минимальное количество мест для стоянки автомобилей: – для магазинов с торговой площадью менее 200 кв. м – 3 машино-места на 1 объект; – для магазинов с торговой площадью более 200 кв. м – 7 машино-мест на 100 кв. м торговой площади; – для предприятий общественного питания – 10 машино-мест на 100 мест
10.	Общественное питание	4.6	
11.	Выставочно-ярмарочная деятельность	4.10	предельное максимальное количество этажей – 4 надземных этажа. Минимальные отступы от границ земельных участков в целях определения мест допустимого размещения зданий, строений, сооружений, за пределами которых запрещено строительство зданий, строений, сооружений – 3 м. В условиях реконструкции существующей застройки отступы от границ земельного участка формируются в соответствии со сложившейся линией застройки или по красной линии. Размеры земельных участков – не менее 500 кв. м. Максимальный процент застройки в границах земельного участка, включая здания, строения, сооружения, в том числе обеспечивающие функционирование объекта – 75. Минимальный процент озеленения не подлежит установлению
12.	Служебные гаражи	4.9	предельное максимальное количество этажей – 2 надземных этажа. Минимальные отступы от границ земельных участков в целях определения мест допустимого размещения зданий, строений, сооружений, за пределами которых запрещено строительство зданий, строений, сооружений: – для постоянных или временных гаражей с несколькими стояночными местами, стоянок (парковок), гаражей – 1,5 м; – для многоярусных объектов – 3 м. В условиях реконструкции существующей застройки отступы от границ земельного участка формируются в соответствии со сложившейся линией застройки или по красной линии. Размеры земельных участков: – не менее 40 кв. м на 1 машино-место для наземных гаражей; – не менее 25 кв. м на 1 машино-место для открытых наземных стоянок. Максимальный процент застройки в границах земельного участка, включая здания, строения, сооружения, в том числе, обеспечивающие функционирование объекта – 75%
13.	Склад	6.9	предельное максимальное количество этажей – 2 надземных этажа. Минимальные отступы от границ земельных участков в целях определения мест допустимого размещения зданий, строений, сооружений, за пределами которых запрещено строительство зданий, строений, сооружений – 1 м. В условиях реконструкции существующей застройки отступы от границ земельного участка формируются в соответствии со сложившейся линией застройки или по красной линии. Размеры земельных участков – не менее 500 кв. м. Максимальный процент застройки в границах земельного участка, включая здания, строения, сооружения, в том числе обеспечивающие функционирование объекта – 65%. Минимальный процент озеленения – 15%. Минимальное количество мест для стоянки автомобилей – 1 машино-место на 6 работающих в смену, но не менее 1 машино-мест на 1500 кв. м полезной площади (закрытой или открытой)
14.	Складские площадки	6.9.1	предельные (минимальные и (или) максимальные) размеры земельных участков, предельные параметры разрешенного строительства, реконструкции объектов капитального строительства не подлежат установлению
15.	Коммунальное обслуживание	3.1	предельное максимальное количество этажей – 2 надземных этажа. Минимальные отступы от границ земельных участков в целях определения мест допустимого размещения зданий, строений, сооружений, за пределами которых запрещено строительство зданий, строений, сооружений – 0,5 м. В условиях реконструкции существующей застройки отступы от границ земельного участка формируются в соответствии со сложившейся линией застройки или по красной линии. Размеры земельных участков для объектов, предназначенных для приема физических и юридических лиц в связи с предоставлением им коммунальных услуг: – минимальный – 300 кв. м; – максимальный – 2000 кв. м.
16.	Предоставление коммунальных услуг	3.1.1	
17.	Административные здания организаций, обеспечивающих предоставление коммунальных услуг	3.1.2	

№ п/п	Виды разрешенного использования		Параметры разрешенного использования
	наименование вида использования	код вида использования	
1	2	3	4
			Размеры земельных участков для объектов обеспечения физических и юридических лиц коммунальными услугами не подлежат установлению. Максимальный процент застройки в границах земельного участка, включая здания, строения, сооружения, в том числе обеспечивающие функционирование объекта – 90%. Минимальный процент озеленения не подлежит установлению
18.	Улично-дорожная сеть	12.0.1	предельные (минимальные и (или) максимальные) размеры земельных участков, предельные параметры разрешенного строительства, реконструкции объектов капитального строительства не подлежат установлению
19.	Благоустройство территории	12.0.2	

3.5.2 Условно разрешенные виды и параметры использования земельных участков и объектов капитального строительства

№ п/п	Виды разрешенного использования		Параметры разрешенного использования
	наименование вида использования	код вида использования	
1	2	3	4
1.	Объекты дорожного сервиса	4.9.1	предельное максимальное количество этажей – 2 надземных этажа. Минимальные отступы от границ земельных участков в целях определения мест допустимого размещения зданий, строений, сооружений, за пределами которых запрещено строительство зданий, строений, сооружений: – 1 м; – для многоярусных объектов – 3 м. В условиях реконструкции существующей застройки отступы от границ земельного участка формируются в соответствии со сложившейся линией застройки или по красной линии. Размеры земельных участков не подлежат установлению. Максимальный процент застройки в границах земельного участка не подлежит установлению
2.	Заправка транспортных средств	4.9.1.1	
3.	Обеспечение дорожного отдыха	4.9.1.2	
4.	Автомобильные мойки	4.9.1.3	
5.	Ремонт автомобилей	4.9.1.4	
6.	Амбулаторное ветеринарное обслуживание	3.10.1	предельное максимальное количество этажей – 2 надземных этажа. Минимальные отступы от границ земельных участков в целях определения мест допустимого размещения зданий, строений, сооружений, за пределами которых запрещено строительство зданий, строений, сооружений – 3 м. В условиях реконструкции существующей застройки отступы от границ земельного участка формируются в соответствии со сложившейся линией застройки или по красной линии. Размеры земельных участков: – для объектов амбулаторного ветеринарного обслуживания – не менее 200 кв. м; – для приютов для животных – не менее 1000 кв. м. Максимальный процент застройки в границах земельного участка, включая здания, строения, сооружения, в том числе обеспечивающие функционирование объекта: – для объектов амбулаторного ветеринарного обслуживания – 75%; – для приютов для животных – 20%. Минимальный процент озеленения – 15%. Минимальное количество мест для стоянки автомобилей – 10 машино-мест на 100 посещений в смену
7.	Приюты для животных	3.10.2	

3.5.3 Вспомогательные виды и параметры разрешенного использования земельных участков и объектов капитального строительства

№ п/п	Виды разрешенного использования		Параметры разрешенного использования
	наименование вида использования	код вида использования	
1	2	3	4
1.	Предоставление коммунальных услуг	3.1.1	предельное максимальное количество этажей – 2 надземных этажа. Минимальные отступы от границ земельных участков в целях определения мест допустимого размещения зданий, строений, сооружений, за пределами которых запрещено строительство зданий, строений, сооружений – 0,5 м. В условиях реконструкции существующей застройки отступы от границ земельного участка формируются в соответствии со сложившейся линией застройки или по красной линии. Размеры земельных участков не подлежат установлению. Максимальный процент застройки в границах земельного участка не подлежит установлению. Минимальный процент озеленения не подлежит установлению
2.	Служебные гаражи	4.9	предельное максимальное количество этажей – 2 надземных этажа. Минимальные отступы от границ земельных участков в целях определения мест допустимого размещения зданий, строений, сооружений, за пределами которых запрещено строительство зданий, строений, сооружений: – для постоянных или временных гаражей с несколькими стояночными местами, стоянок (парковок), гаражей – 1,5 м; – для многоярусных объектов – 3 м. В условиях реконструкции существующей застройки отступы от границ земельного участка формируются в соответствии со сложившейся линией застройки или по красной линии. Размеры земельных участков не подлежат установлению. Максимальный процент застройки в границах земельного участка не подлежит установлению
3.	Улично-дорожная сеть	12.0.1	предельные (минимальные и (или) максимальные) размеры земельных участков, предельные параметры разрешенного строительства, реконструкции объектов капитального строительства не подлежат установлению
4.	Благоустройство территории	12.0.2	

3.5.4 Ограничения использования земельных участков и объектов капитального строительства: нет.

3.6 Зона объектов здравоохранения (ОД 4)

3.6.1 Основные виды и параметры разрешенного использования земельных участков и объектов капитального строительства

№ п/п	Виды разрешенного использования		Параметры разрешенного использования
	наименование вида использования	код вида использования	
1	2	3	4
1.	Амбулаторно-поликлиническое обслуживание	3.4.1	предельное максимальное количество этажей – 4 надземных этажа. Минимальные отступы от границ земельных участков в целях определения мест допустимого размещения зданий, строений, сооружений, за пределами которых запрещено строительство зданий, строений, сооружений – 3 м. В условиях реконструкции существующей застройки отступы от границ земельного участка формируются в соответствии со сложившейся линией застройки или по красной линии. Размеры земельных участков: – для объектов капитального строительства, предназначенных для оказания гражданам амбулаторно-поликлинической медицинской помощи – 1000 кв. м.; – для краевых государственных лечебно-профилактических медицинских организаций, оказывающих медицинскую помощь в стационарных условиях – 1000 кв. м; – для медицинских организаций скорой медицинской помощи – 1000 кв. м. Максимальный процент застройки в границах земельного участка, включая здания, строения, сооружения, в том числе обеспечивающие функционирование объекта – 45%. Минимальный процент озеленения – 40%. Минимальное количество мест для хранения автомобилей – 10 машино-мест на 100 посещений в смену
2.	Стационарное медицинское обслуживание	3.4.2	
3.	Медицинские организации особого назначения	3.4.3	предельное максимальное количество этажей – 4 надземных этажа. Минимальные отступы от границ земельных участков в целях определения мест допустимого размещения зданий, строений, сооружений, за пределами которых запрещено строительство зданий, строений, сооружений – 5 м. В условиях реконструкции существующей застройки отступы от границ земельного участка формируются в соответствии со сложившейся линией застройки или по красной линии. Размеры земельных участков – не менее 500 кв. м. Максимальный процент застройки в границах земельного участка, включая здания, строения, сооружения, в том числе обеспечивающие функционирование объекта – 75%. Минимальный процент озеленения – 15%. Минимальное количество мест для стоянки автомобилей – 15 машино-мест на 100 работающих, но не менее 2 машино-места на 1 объект
4.	Обеспечение обороны и безопасности	8.0	предельные (минимальные и (или) максимальные) размеры земельных участков, предельные параметры разрешенного строительства, реконструкции объектов капитального строительства не подлежат установлению
5.	Обеспечение внутреннего правопорядка	8.3	предельное максимальное количество этажей – 4 надземных этажа. Минимальные отступы от границ земельных участков в целях определения мест допустимого размещения зданий, строений, сооружений, за пределами которых запрещено строительство зданий, строений, сооружений – 3 м. В условиях реконструкции существующей застройки отступы от границ земельного участка формируются в соответствии со сложившейся линией застройки или по красной линии.

№ п/п	Виды разрешенного использования		Параметры разрешенного использования
	наименование вида использования	код вида использования	
1	2	3	4
			Размеры земельных участков – не менее 100 кв. м. Максимальный процент застройки в границах земельного участка, включая здания, строения, сооружения, в том числе обеспечивающие функционирование объекта – 60%. Минимальный процент озеленения – 20%
6.	Коммунальное обслуживание	3.1	предельное максимальное количество этажей – 2 надземных этажа. Минимальные отступы от границ земельных участков в целях определения мест допустимого размещения зданий, строений, сооружений, за пределами которых запрещено строительство зданий, строений, сооружений – 0,5 м. В условиях реконструкции существующей застройки отступы от границ земельного участка формируются в соответствии со сложившейся линией застройки или по красной линии. Размеры земельных участков для объектов, предназначенных для приема физических и юридических лиц в связи с предоставлением им коммунальных услуг: – минимальный – 300 кв. м; – максимальный – 2000 кв. м. Размеры земельных участков для объектов обеспечения физических и юридических лиц коммунальными услугами не подлежат установлению. Максимальный процент застройки в границах земельного участка, включая здания, строения, сооружения, в том числе обеспечивающие функционирование объекта – 90%. Минимальный процент озеленения не подлежит установлению
7.	Предоставление коммунальных услуг	3.1.1	
8.	Административные здания организаций, обеспечивающих предоставление коммунальных услуг	3.1.2	
9.	Улично-дорожная сеть	12.0.1	предельные (минимальные и (или) максимальные) размеры земельных участков, предельные параметры разрешенного строительства, реконструкции объектов капитального строительства не подлежат установлению
10.	Благоустройство территории	12.0.2	

3.6.2 Условно разрешенные виды и параметры использования земельных участков и объектов капитального строительства

№ п/п	Виды разрешенного использования		Параметры разрешенного использования
	наименование вида использования	код вида использования	
1	2	3	4
1.	Религиозное использование	3.7	предельное количество этажей не подлежит установлению. Высота зданий религиозного назначения не подлежит установлению. Минимальные отступы от границ земельных участков в целях определения мест допустимого размещения зданий, строений, сооружений, за пределами которых запрещено строительство зданий, строений, сооружений – 3 м. В условиях реконструкции существующей застройки отступы от границ земельного участка формируются в соответствии со сложившейся линией застройки или по красной линии. Размеры земельных участков не подлежат установлению. Максимальный процент застройки в границах земельного участка, включая здания, строения, сооружения, в том числе обеспечивающие функционирование объекта – 70%. Минимальный процент озеленения – 20%
2.	Осуществление религиозных обрядов	3.7.1	
3.	Религиозное управление и образование	3.7.2	
4.	Магазины	4.4	предельное максимальное количество этажей – 2 надземных этажа. Минимальные отступы от границ земельных участков в целях определения мест допустимого размещения зданий, строений, сооружений, за пределами которых запрещено строительство зданий, строений, сооружений – 3 м. В условиях реконструкции существующей застройки отступы от границ земельного участка формируются в соответствии со сложившейся линией застройки или по красной линии. Размеры земельных участков – не менее 100 кв. м. Максимальный процент застройки в границах земельного участка, включая здания, строения, сооружения, в том числе обеспечивающие функционирование объекта – 75%. Минимальный процент озеленения – 15%. Минимальное количество мест для хранения автомобилей: – для магазинов с торговой площадью менее 200 кв. м – 3 машино-места на 1 объект; – для магазинов с торговой площадью более 200 кв. м – 7 машино-мест на 100 кв. м торговой площади

3.6.3 Вспомогательные виды и параметры разрешенного использования земельных участков и объектов капитального строительства

№ п/п	Виды разрешенного использования		Параметры разрешенного использования
	наименование вида использования	код вида использования	
1	2	3	4
1.	Предоставление коммунальных услуг	3.1.1	предельное максимальное количество этажей – 2 надземных этажа. Минимальные отступы от границ земельных участков в целях определения мест допустимого размещения зданий, строений, сооружений, за пределами которых запрещено строительство зданий, строений, сооружений – 0,5 м. В условиях реконструкции существующей застройки отступы от границ земельного участка формируются в соответствии со сложившейся линией застройки или по красной линии. Размеры земельных участков не подлежат установлению. Максимальный процент застройки в границах земельного участка не подлежит установлению. Минимальный процент озеленения не подлежит установлению
2.	Служебные гаражи	4.9	предельное максимальное количество этажей – 2 надземных этажа. Минимальные отступы от границ земельных участков в целях определения мест допустимого размещения зданий, строений, сооружений, за пределами которых запрещено строительство зданий, строений, сооружений: – для постоянных или временных гаражей с несколькими стояночными местами, стоянок (парковок), гаражей – 1,5 м; – для многоярусных объектов – 3 м. В условиях реконструкции существующей застройки отступы от границ земельного участка формируются в соответствии со сложившейся линией застройки или по красной линии. Размеры земельных участков не подлежат установлению. Максимальный процент застройки в границах земельного участка не подлежит установлению
3.	Улично-дорожная сеть	12.0.1	предельные (минимальные и (или) максимальные) размеры земельных участков, предельные параметры разрешенного строительства, реконструкции объектов капитального строительства не подлежат установлению
4.	Благоустройство территории	12.0.2	

3.6.4 Ограничения использования земельных участков и объектов капитального строительства

№ п/п	Наименование зоны с особыми условиями использования территорий	Ограничения использования земельных участков и объектов капитального строительства
1	2	3
1.	Охранная зона линии ВЛ-0,4 кВ и КТП 10/0,4 кВ «с. Новороссия» (25.24.2.24)	Правила установления охранных зон объектов электросетевого хозяйства и особых условий использования земельных участков, расположенных в границах таких зон, утвержденные постановлением Правительства Российской Федерации от 24.02.2009 № 160
2.	Охранная зона инженерных коммуникаций (25:24-6.76)	Правила установления охранных зон объектов электросетевого хозяйства и особых условий использования земельных участков, расположенных в границах таких зон, утвержденные постановлением Правительства Российской Федерации от 24.02.2009 № 160
3.	Зоны с особыми условиями использования территории (25:24-6.358)	Водный кодекс Российской Федерации
4.	Охранная зона инженерных коммуникаций (25:24-6.403)	Правила установления охранных зон объектов электросетевого хозяйства и особых условий использования земельных участков, расположенных в границах таких зон, утвержденные постановлением Правительства Российской Федерации от 24.02.2009 № 160

3.7 Зона культовых зданий (ОД 6)

3.7.1 Основные виды и параметры разрешенного использования земельных участков и объектов капитального строительства

№ п/п	Виды разрешенного использования		Параметры разрешенного использования
	наименование вида использования	код вида использования	
1	2	3	4
1.	Религиозное использование	3.7	предельное количество этажей не подлежит установлению. Высота зданий религиозного назначения не подлежит установлению. Минимальные отступы от границ земельных участков в целях определения мест допустимого размещения зданий, строений, сооружений, за пределами которых запрещено строительство зданий, строений, сооружений – 3 м. В условиях реконструкции существующей застройки отступы от границ земельного участка формируются в соответствии со сложившейся линией застройки или по красной линии. Размеры земельных участков не подлежат установлению. Максимальный процент застройки в границах земельного участка, включая здания, строения, сооружения, в том числе обеспечивающие функционирование объекта – 70%.
2.	Осуществление религиозных обрядов	3.7.1	
3.	Религиозное управление и образование	3.7.2	

№ п/п	Виды разрешенного использования		Параметры разрешенного использования
	наименование вида использования	код вида использования	
1	2	3	4
			Минимальный процент озеленения – 20%
4.	Обеспечение обороны и безопасности	8.0	предельные (минимальные и (или) максимальные) размеры земельных участков, предельные параметры разрешенного строительства, реконструкции объектов капитального строительства не подлежат установлению
5.	Обеспечение внутреннего правопорядка	8.3	предельное максимальное количество этажей – 2 надземных этажа. Минимальные отступы от границ земельных участков в целях определения мест допустимого размещения зданий, строений, сооружений, за пределами которых запрещено строительство зданий, строений, сооружений – 3 м. В условиях реконструкции существующей застройки отступы от границ земельного участка формируются в соответствии со сложившейся линией застройки или по красной линии. Размеры земельных участков – не менее 100 кв. м. Максимальный процент застройки в границах земельного участка, включая здания, строения, сооружения, в том числе обеспечивающие функционирование объекта – 60%. Минимальный процент озеленения – 20%
6.	Коммунальное обслуживание	3.1	предельное максимальное количество этажей – 2 надземных этажа. Минимальные отступы от границ земельных участков в целях определения мест допустимого размещения зданий, строений, сооружений, за пределами которых запрещено строительство зданий, строений, сооружений – 0,5 м. В условиях реконструкции существующей застройки отступы от границ земельного участка формируются в соответствии со сложившейся линией застройки или по красной линии. Размеры земельных участков для объектов, предназначенных для приема физических и юридических лиц в связи с предоставлением им коммунальных услуг: – минимальный – 300 кв. м; – максимальный – 2000 кв. м. Размеры земельных участков для объектов обеспечения физических и юридических лиц коммунальными услугами не подлежат установлению. Максимальный процент застройки в границах земельного участка, включая здания, строения, сооружения, в том числе обеспечивающие функционирование объекта – 90%. Минимальный процент озеленения не подлежит установлению
7.	Предоставление коммунальных услуг	3.1.1	
8.	Административные здания организаций, обеспечивающих предоставление коммунальных услуг	3.1.2	
9.	Улично-дорожная сеть	12.0.1	предельные (минимальные и (или) максимальные) размеры земельных участков, предельные параметры разрешенного строительства, реконструкции объектов капитального строительства не подлежат установлению
10.	Благоустройство территории	12.0.2	

3.7.2 Условно разрешенные виды и параметры использования земельных участков и объектов капитального строительства: нет.

3.7.3 Вспомогательные виды и параметры разрешенного использования земельных участков и объектов капитального строительства

№ п/п	Виды разрешенного использования		Параметры разрешенного использования
	наименование вида использования	код вида использования	
1	2	3	4
1.	Предоставление коммунальных услуг	3.1.1	предельное максимальное количество этажей – 2 надземных этажа. Минимальные отступы от границ земельных участков в целях определения мест допустимого размещения зданий, строений, сооружений, за пределами которых запрещено строительство зданий, строений, сооружений – 0,5 м. В условиях реконструкции существующей застройки отступы от границ земельного участка формируются в соответствии со сложившейся линией застройки или по красной линии. Размеры земельных участков не подлежат установлению. Максимальный процент застройки в границах земельного участка не подлежит установлению. Минимальный процент озеленения не подлежит установлению
2.	Служебные гаражи	4.9	предельное максимальное количество этажей – 2 надземных этажа. Минимальные отступы от границ земельных участков в целях определения мест допустимого размещения зданий, строений, сооружений, за пределами которых запрещено строительство зданий, строений, сооружений: – для постоянных или временных гаражей с несколькими стояночными местами, стоянок (парковок), гаражей – 1,5 м; – для многоярусных объектов – 3 м. В условиях реконструкции существующей застройки отступы от границ земельного участка формируются в соответствии со сложившейся линией застройки или по красной линии. Размеры земельных участков не подлежат установлению. Максимальный процент застройки в границах земельного участка не подлежит установлению
3.	Улично-дорожная сеть	12.0.1	предельные (минимальные и (или) максимальные) размеры земельных участков, предельные параметры разрешенного строительства, реконструкции объектов капитального строительства не подлежат установлению
4.	Благоустройство территории	12.0.2	

3.7.4 Ограничения использования земельных участков и объектов капитального строительства

№ п/п	Наименование зоны с особыми условиями использования территорий	Ограничения использования земельных участков и объектов капитального строительства
1	2	3
1.	Зоны с особыми условиями использования территории (25:24-6.356)	Водный кодекс Российской Федерации
2.	Зоны с особыми условиями использования территории (25:24-6.357)	Водный кодекс Российской Федерации
3.	Зоны с особыми условиями использования территории (25:24-6.360)	Водный кодекс Российской Федерации

3.8 Зона объектов дошкольного, начального и среднего образования (ОД 7)

3.8.1 Основные виды и параметры разрешенного использования земельных участков и объектов капитального строительства

№ п/п	Виды разрешенного использования		Параметры разрешенного использования
	наименование вида использования	код вида использования	
1	2	3	4
1.	Дошкольное, начальное и среднее общее образование	3.5.1	предельное максимальное количество этажей – 4 надземных этажа. Минимальные отступы от границ земельных участков в целях определения мест допустимого размещения зданий, строений, сооружений, за пределами которых запрещено строительство зданий, строений, сооружений – 5 м. Размеры земельных участков: – дошкольные образовательные организации – не менее 2000 кв. м; – общеобразовательные организации – не менее 10000 кв. м; – организации дополнительного образования – не менее 450 кв. м; – спортивных сооружений – не менее 100 кв. м. Максимальный процент застройки в границах земельного участка, включая здания, строения, сооружения, в том числе обеспечивающие функционирование объекта – 60%. Минимальное количество мест для парковки автомобилей: – для учреждений дошкольного образования – 2 машино-места на 100 мест; – для учреждений начального и среднего общего образования – 2 машино-места на 100 учащихся; – иные организации, осуществляющие деятельность по воспитанию, образованию и просвещению – 5 машино-мест на 100 учащихся
2.	Обеспечение научной деятельности	3.9	предельное максимальное количество этажей – 4 надземных этажа. Минимальные отступы от границ земельных участков в целях определения мест допустимого размещения зданий, строений, сооружений, за пределами которых запрещено строительство зданий, строений, сооружений, не подлежат установлению. Размеры земельных участков не подлежат установлению. Максимальный процент застройки в границах земельного участка не подлежит установлению. Минимальный процент озеленения не подлежит установлению
3.	Обеспечение деятельности в области гидрометеорологии и смежных с ней областях	3.9.1	
4.	Проведение научных исследований	3.9.2	
5.	Проведение научных испытаний	3.9.3	
6.	Обеспечение обороны и безопасности	8.0	предельные (минимальные и (или) максимальные) размеры земельных участков, предельные параметры разрешенного строительства, реконструкции объектов капитального строительства не подлежат установлению
7.	Обеспечение внутреннего правопорядка	8.3	предельное максимальное количество этажей – 4 надземных этажа. Минимальные отступы от границ земельных участков в целях определения мест допустимого размещения зданий, строений, сооружений, за пределами которых запрещено строительство зданий, строений, сооружений – 3 м. В условиях реконструкции существующей застройки отступы от границ земельного участка формируются в соответствии со сложившейся линией застройки или по красной линии. Размеры земельных участков – не менее 100 кв. м.

№ п/п	Виды разрешенного использования		Параметры разрешенного использования
	наименование вида использования	код вида использования	
1	2	3	4
			Максимальный процент застройки в границах земельного участка, включая здания, строения, сооружения, в том числе обеспечивающие функционирование объекта – 60%. Минимальный процент озеленения – 20%
8.	Коммунальное обслуживание	3.1	предельное максимальное количество этажей – 2 надземных этажа Минимальные отступы от границ земельных участков в целях определения мест допустимого размещения зданий, строений, сооружений, за пределами которых запрещено строительство зданий, строений, сооружений – 0,5 м. В условиях реконструкции существующей застройки отступы от границ земельного участка формируются в соответствии со сложившейся линией застройки или по красной линии. Размеры земельных участков для объектов, предназначенных для приема физических и юридических лиц в связи с предоставлением им коммунальных услуг: – минимальный – 300 кв. м; – максимальный – 2000 кв. м. Размеры земельных участков для объектов обеспечения физических и юридических лиц коммунальными услугами не подлежат установлению. Максимальный процент застройки в границах земельного участка, включая здания, строения, сооружения, в том числе обеспечивающие функционирование объекта – 90%. Минимальный процент озеленения не подлежит установлению
9.	Предоставление коммунальных услуг	3.1.1	
10.	Административные здания организаций, обеспечивающих предоставление коммунальных услуг	3.1.2	
11.	Улично-дорожная сеть	12.0.1	предельные (минимальные и (или) максимальные) размеры земельных участков, предельные параметры разрешенного строительства, реконструкции объектов капитального строительства не подлежат установлению
12.	Благоустройство территории	12.0.2	

3.8.2 Условно разрешенные виды и параметры использования земельных участков и объектов капитального строительства: нет.

3.8.3 Вспомогательные виды и параметры разрешенного использования земельных участков и объектов капитального строительства

№ п/п	Виды разрешенного использования		Параметры разрешенного использования
	наименование вида использования	код вида использования	
1	2	3	4
1.	Предоставление коммунальных услуг	3.1.1	предельное максимальное количество этажей – 2 надземных этажа Минимальные отступы от границ земельных участков в целях определения мест допустимого размещения зданий, строений, сооружений, за пределами которых запрещено строительство зданий, строений, сооружений – 0,5 м. В условиях реконструкции существующей застройки отступы от границ земельного участка формируются в соответствии со сложившейся линией застройки или по красной линии. Размеры земельных участков не подлежат установлению. Максимальный процент застройки в границах земельного участка не подлежит установлению. Минимальный процент озеленения не подлежит установлению
2.	Служебные гаражи	4.9	предельное максимальное количество этажей – 2 надземных этажа Минимальные отступы от границ земельных участков в целях определения мест допустимого размещения зданий, строений, сооружений, за пределами которых запрещено строительство зданий, строений, сооружений: – для постоянных или временных гаражей с несколькими стояночными местами, стоянок (парковок), гаражей – 1,5 м; – для многоярусных объектов – 3 м. В условиях реконструкции существующей застройки отступы от границ земельного участка формируются в соответствии со сложившейся линией застройки или по красной линии. Размеры земельных участков не подлежат установлению. Максимальный процент застройки в границах земельного участка не подлежит установлению
3.	Улично-дорожная сеть	12.0.1	предельные (минимальные и (или) максимальные) размеры земельных участков, предельные параметры разрешенного строительства, реконструкции объектов капитального строительства не подлежат установлению
4.	Благоустройство территории	12.0.2	

3.8.4 Ограничения использования земельных участков и объектов капитального строительства

№ п/п	Наименование зоны с особыми условиями использования территорий	Ограничения использования земельных участков и объектов капитального строительства
1	2	3
1.	Охранная зона линии электропередачи сооружения «Сеть цифрового наземного телевизионного вещания Приморского края (III этап) - с. Центральное» (25.24.2.123)	Правила установления охранных зон объектов электросетевого хозяйства и особых условий использования земельных участков, расположенных в границах таких зон, утвержденные постановлением Правительства Российской Федерации от 24.02.2009 № 160
2.	Охранная зона инженерных коммуникаций (25:24-6.149)	Правила установления охранных зон объектов электросетевого хозяйства и особых условий использования земельных участков, расположенных в границах таких зон, утвержденные постановлением Правительства Российской Федерации от 24.02.2009 № 160
3.	Зоны с особыми условиями использования территории (25:24-6.427)	Водный кодекс Российской Федерации
4.	Зоны с особыми условиями использования территории (25:24-6.433)	Водный кодекс Российской Федерации

3.9 Производственная зона (П 1)

Действие градостроительного регламента не распространяется на земельные участки, предоставленные для добычи полезных ископаемых.

3.9.1 Основные виды и параметры разрешенного использования земельных участков и объектов капитального строительства

№ п/п	Виды разрешенного использования		Параметры разрешенного использования
	наименование вида использования	код вида использования	
1	2	3	4
1.	Производственная деятельность	6.0	предельное количество этажей не подлежит установлению. Минимальные отступы от границ земельных участков в целях определения мест допустимого размещения зданий, строений, сооружений, за пределами которых запрещено строительство зданий, строений, сооружений – 3 м. В условиях реконструкции существующей застройки отступы от границ земельного участка формируются в соответствии со сложившейся линией застройки или по красной линии. Размеры земельных участков не подлежат установлению. Максимальный процент застройки в границах земельного участка, включая здания, строения, сооружения, в том числе, обеспечивающие функционирование объекта: – для объектов I – II класса опасности – 70%; – для объектов III класса опасности – 75%; – для объектов IV – V класса опасности – 80%. Минимальный процент озеленения: – для объектов I – II класса опасности – 20%; – для объектов III класса опасности – 15%; – для объектов IV – V класса опасности – 10%. Минимальное количество мест для стоянки автомобилей – 25 машино-место на 100 работающих в двух смежных сменах
2.	Тяжелая промышленность	6.2	
3.	Автомобилестроительная промышленность	6.2.1	
4.	Легкая промышленность	6.3	
5.	Фармацевтическая промышленность	6.3.1	
6.	Пищевая промышленность	6.4	
7.	Нефтехимическая промышленность	6.5	
8.	Строительная промышленность	6.6	
9.	Целлюлозно-бумажная промышленность	6.11	
10.	Энергетика	6.7	предельное количество этажей не подлежит установлению. Минимальные отступы от границ земельных участков в целях определения мест допустимого размещения зданий, строений, сооружений, за пределами которых запрещено строительство зданий, строений, сооружений, не подлежат установлению. Размеры земельных участков: – понизительные подстанции и переключательные пункты напряжением свыше 35 кВ до 220 кВ – не менее 4500 кв. м; – понизительные подстанции и переключательные пункты напряжением до 35 кВ включительно – не менее 1500 кв. м; – распределительные пункты и трансформаторные подстанции – не менее 50 кв. м. Размеры земельных участков под размещение объектов гидроэнергетики, тепловых станций и других электростанций - не подлежат установлению. Максимальный процент застройки в границах земельного участка, включая здания, строения, сооружения, в том числе обеспечивающие функционирование объекта – 90%
11.	Деловое управление	4.1	предельное максимальное количество этажей – 4 надземных этажа Минимальные отступы от границ земельных участков в целях определения мест допустимого размещения зданий, строений, сооружений, за пределами которых запрещено строительство зданий, строений, сооружений – 3 м. В условиях реконструкции существующей застройки отступы от границ земельного участка формируются в соответствии со сложившейся линией застройки или по красной линии. Размеры земельных участков – не менее 200 кв. м. Максимальный процент застройки в границах земельного участка, включая здания, строения, сооружения, в том числе обеспечивающие функционирование объекта – 75%. Минимальный процент озеленения – 15%.

№ п/п	Виды разрешенного использования		Параметры разрешенного использования
	наименование вида использования	код вида использования	
1	2	3	4
			Минимальное количество мест для стоянки автомобилей – 15 машино-мест на 100 работающих. В случае отклонения от предельно допустимых параметров в части обеспечения местами парковки автомобилей, необходимо обоснование наличия мест хранения автомобилей, доступных для неограниченного круга лиц, в пределах пешеходной территориальной доступности – 500 м
12.	Склад	6.9	предельное максимальное количество этажей – 2 надземных этажа. Минимальные отступы от границ земельных участков в целях определения мест допустимого размещения зданий, строений, сооружений, за пределами которых запрещено строительство зданий, строений, сооружений – 1 м. В условиях реконструкции существующей застройки отступы от границ земельного участка формируются в соответствии со сложившейся линией застройки или по красной линии. Размеры земельных участков – не менее 500 кв. м. Максимальный процент застройки в границах земельного участка, включая здания, строения, сооружения, в том числе обеспечивающие функционирование объекта – 65%. Минимальный процент озеленения – 15%. Минимальное количество мест для стоянки автомобилей – 1 машино-место на 6 работающих в смену, но не менее 1 машино-мест на 1500 кв. м полезной площади (закрытой или открытой). В случае отклонения от предельно допустимых параметров в части обеспечения местами парковки автомобилей, необходимо обоснование наличия мест хранения автомобилей, доступных для неограниченного круга лиц, в пределах пешеходной территориальной доступности – 500 м
13.	Складские площадки	6.9.1	предельные (минимальные и (или) максимальные) размеры земельных участков, предельные параметры разрешенного строительства, реконструкции объектов капитального строительства не подлежат установлению
14.	Научно-производственная деятельность	6.12	предельное максимальное количество этажей – 4 надземных этажа. Минимальные отступы от границ земельных участков в целях определения мест допустимого размещения зданий, строений, сооружений, за пределами которых запрещено строительство зданий, строений, сооружений, не подлежат установлению. Размеры земельных участков не подлежат установлению. Максимальный процент застройки в границах земельного участка, включая здания, строения, сооружения, в том числе обеспечивающие функционирование объекта – 75%. Минимальный процент озеленения – 15%. Минимальное количество мест для стоянки автомобилей – 35 машино-мест на 100 сотрудников
15.	Служебные гаражи	4.9	предельное максимальное количество этажей – 2 надземных этажа. Минимальные отступы от границ земельных участков в целях определения мест допустимого размещения зданий, строений, сооружений, за пределами которых запрещено строительство зданий, строений, сооружений: – для постоянных или временных гаражей с несколькими стояночными местами, стоянок (парковок), гаражей – 1,5 м; – для многоярусных объектов – 3 м. В условиях реконструкции существующей застройки отступы от границ земельного участка формируются в соответствии со сложившейся линией застройки или по красной линии. Размеры земельных участков: – не менее 40 кв. м на 1 машино-место для наземных гаражей; – не менее 25 кв. м на 1 машино-место для открытых наземных стоянок. Максимальный процент застройки в границах земельного участка, включая здания, строения, сооружения, в том числе, обеспечивающие функционирование объекта – 75%
16.	Объекты дорожного сервиса	4.9.1	
17.	Заправка транспортных средств	4.9.1.1	
18.	Обеспечение дорожного отдыха	4.9.1.2	
19.	Автомобильные мойки	4.9.1.3	
20.	Ремонт автомобилей	4.9.1.4	
21.	Обеспечение обороны и безопасности	8.0	предельные (минимальные и (или) максимальные) размеры земельных участков, предельные параметры разрешенного строительства, реконструкции объектов капитального строительства не подлежат установлению
22.	Обеспечение внутреннего правопорядка	8.3	предельное максимальное количество этажей – 4 надземных этажа. Минимальные отступы от границ земельных участков в целях определения мест допустимого размещения зданий, строений, сооружений, за пределами которых запрещено строительство зданий, строений, сооружений – 3 м. В условиях реконструкции существующей застройки отступы от границ земельного участка формируются в соответствии со сложившейся линией застройки или по красной линии. Размеры земельных участков – не менее 100 кв. м. Максимальный процент застройки в границах земельного участка, включая здания, строения, сооружения, в том числе обеспечивающие функционирование объекта – 60%. Минимальный процент озеленения – 20%
23.	Коммунальное обслуживание	3.1	предельное максимальное количество этажей – 2 надземных этажа. Минимальные отступы от границ земельных участков в целях определения мест допустимого размещения зданий, строений, сооружений, за пределами которых запрещено строительство зданий, строений, сооружений – 0,5 м. В условиях реконструкции существующей застройки отступы от границ земельного участка формируются в соответствии со сложившейся линией застройки или по красной линии. Размеры земельных участков для объектов, предназначенных для приема физических и юридических лиц в связи с предоставлением им коммунальных услуг: – минимальный – 300 кв. м; – максимальный – 2000 кв. м. Размеры земельных участков для объектов обеспечения физических и юридических лиц коммунальными услугами не подлежат установлению. Максимальный процент застройки в границах земельного участка, включая здания, строения, сооружения, в том числе обеспечивающие функционирование объекта – 90%. Минимальный процент озеленения не подлежит установлению
24.	Предоставление коммунальных услуг	3.1.1	
25.	Административные здания организаций, обеспечивающих предоставление коммунальных услуг	3.1.2	
26.	Магазины	4.4	предельное максимальное количество этажей – 2 надземных этажа. Минимальные отступы от границ земельных участков в целях определения мест допустимого размещения зданий, строений, сооружений, за пределами которых запрещено строительство зданий, строений, сооружений – 3 м. В условиях реконструкции существующей застройки отступы от границ земельного участка формируются в соответствии со сложившейся линией застройки или по красной линии. Размеры земельных участков – не менее 200 кв. м. Максимальный процент застройки в границах земельного участка, включая здания, строения, сооружения, в том числе обеспечивающие функционирование объекта – 75%. Минимальный процент озеленения – 15%. Минимальное количество мест для стоянки автомобилей: – для объектов бытового обслуживания – 2 машино-места на 5 работающих; – для магазинов с торговой площадью менее 200 кв. м – 3 машино-места на 1 объект; – для магазинов с торговой площадью более 200 кв. м – 7 машино-мест на 100 кв. м торговой площади. В случае отклонения от предельно допустимых параметров в части обеспечения местами парковки автомобилей, необходимо обоснование наличия мест хранения автомобилей, доступных для неограниченного круга лиц, в пределах пешеходной территориальной доступности – 500 м
27.	Бытовое обслуживание	3.3	
28.	Улично-дорожная сеть	12.0.1	предельные (минимальные и (или) максимальные) размеры земельных участков, предельные параметры разрешенного строительства, реконструкции объектов капитального строительства не подлежат установлению
29.	Благоустройство территории	12.0.2	

3.9.2 Условно разрешенные виды и параметры использования земельных участков и объектов капитального строительства: нет.

3.9.3 Вспомогательные виды и параметры разрешенного использования земельных участков и объектов капитального строительства

№ п/п	Виды разрешенного использования		Параметры разрешенного использования
	наименование вида использования	код вида использования	
1	2	3	4
1.	Предоставление коммунальных услуг	3.1.1	предельное максимальное количество этажей – 2 надземных этажа. Минимальные отступы от границ земельных участков в целях определения мест допустимого размещения зданий, строений, сооружений, за пределами которых запрещено строительство зданий, строений, сооружений – 0,5 м. В условиях реконструкции существующей застройки отступы от границ земельного участка формируются в соответствии со сложившейся линией застройки или по красной линии. Размеры земельных участков не подлежат установлению. Максимальный процент застройки в границах земельного участка не подлежит установлению. Минимальный процент озеленения не подлежит установлению
2.	Служебные гаражи	4.9	предельное максимальное количество этажей – 2 надземных этажа. Минимальные отступы от границ земельных участков в целях определения мест допустимого размещения зданий, строений, сооружений, за пределами которых запрещено строительство зданий, строений, сооружений: – для постоянных или временных гаражей с несколькими стояночными местами, стоянок (парковок), гаражей – 1,5 м; – для многоярусных объектов – 3 м. В условиях реконструкции существующей застройки отступы от границ земельного участка формируются в соответствии со сложившейся линией застройки или по красной линии. Максимальный процент застройки в границах земельного участка не подлежит установлению
3.	Улично-дорожная сеть	12.0.1	предельные (минимальные и (или) максимальные) размеры земельных участков, предельные параметры разрешенного строительства, реконструкции объектов капитального строительства не подлежат установлению
4.	Благоустройство территории	12.0.2	

3.9.4 Ограничения использования земельных участков и объектов капитального строительства

№ п/п	Наименование зоны с особыми условиями использования территорий	Ограничения использования земельных участков и объектов капитального строительства
1	2	3
1.	Зоны с особыми условиями использования территории (25:24-6.427)	Водный кодекс Российской Федерации

3.10 Зона инженерной инфраструктуры (И 1)

3.10.1 Основные виды и параметры разрешенного использования земельных участков и объектов капитального строительства

№ п/п	Виды разрешенного использования		Параметры разрешенного использования
	наименование вида использования	код вида использования	
1	2	3	4
1.	Коммунальное обслуживание	3.1	предельное максимальное количество этажей – 2 надземных этажа. Минимальные отступы от границ земельных участков в целях определения мест допустимого размещения зданий, строений, сооружений, за пределами которых запрещено строительство зданий, строений, сооружений – 0,5 м. В условиях реконструкции существующей застройки отступы от границ земельного участка формируются в соответствии со сложившейся линией застройки или по красной линии. Размеры земельных участков: – понизительные подстанции и переключательные пункты напряжением свыше 35 кВ до 220 кВ – от 4500 кв. м; – понизительные подстанции и переключательные пункты напряжением до 35 кВ включительно – от 1500 кв. м; – распределительные пункты и трансформаторные подстанции – от 50 кв. м; – скважины – от 90 кв. м; – станций очистки воды – от 10000 кв. м; – канализационные очистные сооружения – от 5000 кв. м; – канализационные насосные станции – от 4 кв. м; – антенно-мачтовые сооружения – от 3000 кв. м; – газораспределительные станции – от 100 кв. м; – газонаполнительные станции – от 60000 кв. м; – газонаполнительные пункты – от 6000 кв. м; – пункты редуцирования газа – от 4 кв. м; – котельные – от 7000 кв. м; – тепловые перекачивающие насосные станции – от 100 кв. м; – объекты, предназначенные для приема физических и юридических лиц в связи с предоставлением им коммунальных услуг – не менее 300 кв. м. Максимальный процент застройки в границах земельного участка, включая здания, строения, сооружения, в том числе обеспечивающие функционирование объекта – 90%
2.	Предоставление коммунальных услуг	3.1.1	
3.	Административные здания организаций, обеспечивающих предоставление коммунальных услуг	3.1.2	
4.	Энергетика	6.7	предельное количество этажей не подлежит установлению. Минимальные отступы от границ земельных участков в целях определения мест допустимого размещения зданий, строений, сооружений, за пределами которых запрещено строительство зданий, строений, сооружений, не подлежат установлению. Размеры земельных участков: – понизительные подстанции и переключательные пункты напряжением свыше 35 кВ до 220 кВ – не менее 4500 кв. м; – понизительные подстанции и переключательные пункты напряжением до 35 кВ включительно – не менее 1500 кв. м; – распределительные пункты и трансформаторные подстанции – не менее 50 кв. м. Размеры земельных участков под размещение объектов гидроэнергетики, тепловых станций и других электростанций - не подлежат установлению. Максимальный процент застройки в границах земельного участка, включая здания, строения, сооружения, в том числе обеспечивающие функционирование объекта – 90%
5.	Связь	6.8	предельное максимальное количество этажей – 1 этаж. Минимальные отступы от границ земельных участков в целях определения мест допустимого размещения зданий, строений, сооружений, за пределами которых запрещено строительство зданий, строений, сооружений, не подлежат установлению. Размеры земельных участков антенно-мачтовых сооружений – не менее 3000 кв. м. Максимальный процент застройки в границах земельного участка, включая здания, строения, сооружения, в том числе обеспечивающие функционирование объекта – 90%
6.	Обеспечение деятельности в области гидрометеорологии и смежных с ней областях	3.9.1	предельное максимальное количество этажей – 4 надземных этажа. Минимальные отступы от границ земельных участков в целях определения мест допустимого размещения зданий, строений, сооружений, за пределами которых запрещено строительство зданий, строений, сооружений, не подлежат установлению. Размеры земельных участков не подлежат установлению. Максимальный процент застройки в границах земельного участка не подлежит установлению. Минимальный процент озеленения не подлежит установлению
7.	Обеспечение обороны и безопасности	8.0	предельные (минимальные и (или) максимальные) размеры земельных участков, предельные параметры разрешенного строительства, реконструкции объектов капитального строительства не подлежат установлению
8.	Обеспечение внутреннего правопорядка	8.3	предельное максимальное количество этажей – 4 надземных этажа. Минимальные отступы от границ земельных участков в целях определения мест допустимого размещения зданий, строений, сооружений, за пределами которых запрещено строительство зданий, строений, сооружений – 3 м. В условиях реконструкции существующей застройки отступы от границ земельного участка формируются в соответствии со сложившейся линией застройки или по красной линии. Размеры земельных участков – не менее 100 кв. м. Максимальный процент застройки в границах земельного участка, включая здания, строения, сооружения, в том числе обеспечивающие функционирование объекта – 60%. Минимальный процент озеленения – 20%
9.	Улично-дорожная сеть	12.0.1	предельные (минимальные и (или) максимальные) размеры земельных участков, предельные параметры разрешенного строительства, реконструкции объектов капитального строительства не подлежат установлению
10.	Благоустройство территории	12.0.2	

3.10.2 Условно разрешенные виды и параметры использования земельных участков и объектов капитального строительства: нет.

3.10.3 Вспомогательные виды и параметры разрешенного использования земельных участков и объектов капитального строительства

№ п/п	Виды разрешенного использования		Параметры разрешенного использования
	наименование вида использования	код вида использования	
1	2	3	4
1.	Улично-дорожная сеть	12.0.1	предельные (минимальные и (или) максимальные) размеры земельных участков, предельные параметры разрешенного строительства, реконструкции объектов капитального строительства не подлежат установлению
2.	Благоустройство территории	12.0.2	

3.10.4 Ограничения использования земельных участков и объектов капитального строительства

№ п/п	Наименование зоны с особыми условиями использования территорий	Ограничения использования земельных участков и объектов капитального строительства
1	2	3
1.	Запретная зона военного объекта - Партизанское лесничество Министерства обороны Российской Федерации (25.00.2.76)	постановление Правительства Российской Федерации от 05.05.2014 № 405 «Об установлении запретных и иных зон с особыми условиями использования земель для обеспечения функционирования военных объектов вооруженных сил Российской Федерации, других войск, воинских формирований и органов, выполняющих задачи в области обороны страны»
2.	Охранная зона линии ВЛ-0,4 кВ и КТП 10/0,4 кВ «с. Новороссия» (25.24.2.24)	Правила установления охранных зон объектов электросетевого хозяйства и особых условий использования земельных участков, расположенных в границах таких зон, утвержденные постановлением Правительства Российской Федерации от 24.02.2009 № 160
3.	Иная зона с особыми условиями использования территории (25:00-6.4)	постановление Правительства Российской Федерации от 05.05.2014 № 405 «Об установлении запретных и иных зон с особыми условиями использования земель для обеспечения функционирования военных объектов вооруженных сил Российской Федерации, других войск, воинских формирований и органов, выполняющих задачи в области обороны страны»
4.	Охранная зона инженерных коммуникаций (25:24-6.76)	Правила установления охранных зон объектов электросетевого хозяйства и особых условий использования земельных участков, расположенных в границах таких зон, утвержденные постановлением Правительства Российской Федерации от 24.02.2009 № 160
5.	Зоны с особыми условиями использования территории (25:24-6.356)	Водный кодекс Российской Федерации
6.	Зоны с особыми условиями использования территории (25:24-6.358)	Водный кодекс Российской Федерации
7.	Охранная зона ВЛ-35 кВ «Шкотово – Новороссия» (25.24.2.10)	Правила установления охранных зон объектов электросетевого хозяйства и особых условий использования земельных участков, расположенных в границах таких зон, утвержденные постановлением Правительства Российской Федерации от 24.02.2009 № 160

№ п/п	Наименование зоны с особыми условиями использования территорий	Ограничения использования земельных участков и объектов капитального строительства
1	2	3
8.	Охранная зона линии электропередачи сооружения «Сеть цифрового наземного телевизионного вещания Приморского края (III этап) - с. Стеклянуха» (25.24.2.122)	Правила установления охранных зон объектов электросетевого хозяйства и особых условий использования земельных участков, расположенных в границах таких зон, утвержденные постановлением Правительства Российской Федерации от 24.02.2009 № 160
9.	Охранная зона ПС 35/6 Насосная-2 (25.24.2.111)	Правила установления охранных зон объектов электросетевого хозяйства и особых условий использования земельных участков, расположенных в границах таких зон, утвержденные постановлением Правительства Российской Федерации от 24.02.2009 № 160
10.	Охранная зона инженерных коммуникаций (25:24-6.21)	Правила установления охранных зон объектов электросетевого хозяйства и особых условий использования земельных участков, расположенных в границах таких зон, утвержденные постановлением Правительства Российской Федерации от 24.02.2009 № 160
11.	Охранная зона инженерных коммуникаций (25:24-6.112)	Правила установления охранных зон объектов электросетевого хозяйства и особых условий использования земельных участков, расположенных в границах таких зон, утвержденные постановлением Правительства Российской Федерации от 24.02.2009 № 160
12.	Охранная зона инженерных коммуникаций (25:24-6.139)	Правила установления охранных зон объектов электросетевого хозяйства и особых условий использования земельных участков, расположенных в границах таких зон, утвержденные постановлением Правительства Российской Федерации от 24.02.2009 № 160
13.	Охранная зона линии ВЛ-110 кВ «Штыково-Анисимовка» (25.00.2.50)	Правила установления охранных зон объектов электросетевого хозяйства и особых условий использования земельных участков, расположенных в границах таких зон, утвержденные постановлением Правительства Российской Федерации от 24.02.2009 № 160
14.	По установлению границ охранной зоны волоконно-оптической линии связи ОАО «Мегафон» «Приморский край, г. Артем - г. Партизанск - п. Врангель - п. Козьмино» (25.24.2.15)	Правила охраны линий и сооружений связи Российской Федерации, утвержденные постановлением Правительства Российской Федерации от 09.06.1995 № 578
15.	По установлению границ охранной зоны волоконно-оптической линии связи ОАО «Мегафон» «Приморский край, г. Артем - г. Партизанск - п. Врангель - п. Козьмино» (25.24.2.14)	Правила охраны линий и сооружений связи Российской Федерации, утвержденные постановлением Правительства Российской Федерации от 09.06.1995 № 578
16.	Охранная зона линий и сооружений связи и линий и сооружений радиофикации (25:24-6.57)	Правила охраны линий и сооружений связи Российской Федерации, утвержденные постановлением Правительства Российской Федерации от 09.06.1995 № 578
17.	Охранная зона линий и сооружений связи и линий и сооружений радиофикации (25:24-6.77)	Правила охраны линий и сооружений связи Российской Федерации, утвержденные постановлением Правительства Российской Федерации от 09.06.1995 № 578
18.	Охранная зона инженерных коммуникаций (25:00-6.149)	Правила установления охранных зон объектов электросетевого хозяйства и особых условий использования земельных участков, расположенных в границах таких зон, утвержденные постановлением Правительства Российской Федерации от 24.02.2009 № 160
19.	Охранная зона ПС 35/6 Новороссия (25.24.2.110)	Правила установления охранных зон объектов электросетевого хозяйства и особых условий использования земельных участков, расположенных в границах таких зон, утвержденные постановлением Правительства Российской Федерации от 24.02.2009 № 160
20.	Охранная зона ВЛ-35кВ «Смоляниново-Тяговая – Новороссия» (25.24.2.136)	Правила установления охранных зон объектов электросетевого хозяйства и особых условий использования земельных участков, расположенных в границах таких зон, утвержденные постановлением Правительства Российской Федерации от 24.02.2009 № 160
21.	Охранная зона инженерных коммуникаций (25:24-6.150)	Правила установления охранных зон объектов электросетевого хозяйства и особых условий использования земельных участков, расположенных в границах таких зон, утвержденные постановлением Правительства Российской Федерации от 24.02.2009 № 160
22.	Охранная зона инженерных коммуникаций (25:24-6.114)	Правила установления охранных зон объектов электросетевого хозяйства и особых условий использования земельных участков, расположенных в границах таких зон, утвержденные постановлением Правительства Российской Федерации от 24.02.2009 № 160
23.	Охранная зона инженерных коммуникаций (25:24-6.388)	Правила установления охранных зон объектов электросетевого хозяйства и особых условий использования земельных участков, расположенных в границах таких зон, утвержденные постановлением Правительства Российской Федерации от 24.02.2009 № 160
24.	Охранная зона инженерных коммуникаций (25:24-6.403)	Правила установления охранных зон объектов электросетевого хозяйства и особых условий использования земельных участков, расположенных в границах таких зон, утвержденные постановлением Правительства Российской Федерации от 24.02.2009 № 160
25.	Охранная зона инженерных коммуникаций (25:24-6.395)	Правила установления охранных зон объектов электросетевого хозяйства и особых условий использования земельных участков, расположенных в границах таких зон, утвержденные постановлением Правительства Российской Федерации от 24.02.2009 № 160
26.	Зоны с особыми условиями использования территории (25:24-6.427)	Водный кодекс Российской Федерации
27.	Зоны с особыми условиями использования территории (25:24-6.430)	Водный кодекс Российской Федерации
28.	Зоны с особыми условиями использования территории (25:24-6.433)	Водный кодекс Российской Федерации
29.	Охранная зона инженерных коммуникаций (25:24-6.389)	Правила установления охранных зон объектов электросетевого хозяйства и особых условий использования земельных участков, расположенных в границах таких зон, утвержденные постановлением Правительства Российской Федерации от 24.02.2009 № 160
30.	Охранная зона инженерных коммуникаций (25:24-6.382)	Правила установления охранных зон объектов электросетевого хозяйства и особых условий использования земельных участков, расположенных в границах таких зон, утвержденные постановлением Правительства Российской Федерации от 24.02.2009 № 160

3.11 Зона объектов воздушного транспорта (Т 2)

3.11.1 Основные виды и параметры разрешенного использования земельных участков и объектов капитального строительства

№ п/п	Виды разрешенного использования		Параметры разрешенного использования
	наименование вида использования	код вида использования	
1	2	3	4
1.	Воздушный транспорт	7.4	использование земельных участков осуществлять в соответствии с воздушным законодательством Российской Федерации. Размеры земельных участков определяются в соответствии с СН 457-74. Строительные нормы. Нормы отвода земель для аэропортов
2.	Обеспечение внутреннего правопорядка	8.3	
3.	Обеспечение обороны и безопасности	8.0	предельные (минимальные и (или) максимальные) размеры земельных участков, предельные параметры разрешенного строительства, реконструкции объектов капитального строительства не подлежат установлению

3.11.2 Условно разрешенные виды и параметры использования земельных участков и объектов капитального строительства: нет.

3.11.3 Вспомогательные виды и параметры разрешенного использования земельных участков и объектов капитального строительства: нет.

3.11.4 Ограничения использования земельных участков и объектов капитального строительства

№ п/п	Наименование зоны с особыми условиями использования территорий	Ограничения использования земельных участков и объектов капитального строительства
1	2	3
1.	Запретная зона военного объекта - Партизанское лесничество Министерства обороны Российской Федерации (25.00.2.76)	постановление Правительства Российской Федерации от 05.05.2014 № 405 «Об установлении запретных и иных зон с особыми условиями использования земель для обеспечения функционирования военных объектов вооруженных сил Российской Федерации, других войск, воинских формирований и органов, выполняющих задачи в области обороны страны»
2.	Иная зона с особыми условиями использования территории (25:00-6.4)	постановление Правительства Российской Федерации от 05.05.2014 № 405 «Об установлении запретных и иных зон с особыми условиями использования земель для обеспечения функционирования военных объектов вооруженных сил Российской Федерации, других войск, воинских формирований и органов, выполняющих задачи в области обороны страны»
3.	Зоны с особыми условиями использования территории (25:24-6.357)	Водный кодекс Российской Федерации
4.	Зоны с особыми условиями использования территории (25:24-6.360)	Водный кодекс Российской Федерации
5.	Охранная зона линии ВЛ-0,4 кВ и КТП 10/0,4 кВ «с. Новороссия» (25.24.2.24)	Правила установления охранных зон объектов электросетевого хозяйства и особых условий использования земельных участков, расположенных в границах таких зон, утвержденные постановлением Правительства Российской Федерации от 24.02.2009 № 160
6.	Охранная зона инженерных коммуникаций (25:24-6.76)	Правила установления охранных зон объектов электросетевого хозяйства и особых условий использования земельных участков, расположенных в границах таких зон, утвержденные постановлением Правительства Российской Федерации от 24.02.2009 № 160

3.12 Зона объектов автомобильного транспорта (Т 3)

Действие градостроительного регламента не распространяется на земельные участки, предназначенные для размещения линейных объектов и (или) занятые линейными объектами.

3.12.1 Основные виды и параметры разрешенного использования земельных участков и объектов капитального строительства

№ п/п	Виды разрешенного использования		Параметры разрешенного использования
	наименование вида использования	код вида использования	
1	2	3	4
1.	Служебные гаражи	4.9	предельное максимальное количество этажей – 2 надземных этажа.

№ п/п	Виды разрешенного использования		Параметры разрешенного использования
	наименование вида использования	код вида использования	
1	2	3	4
			Минимальные отступы от границ земельных участков в целях определения мест допустимого размещения зданий, строений, сооружений, за пределами которых запрещено строительство зданий, строений, сооружений: – для постоянных или временных гаражей с несколькими стояночными местами, стоянок (парковок), гаражей – 1,5 м; – для многоярусных объектов – 3 м. В условиях реконструкции существующей застройки отступы от границ земельного участка формируются в соответствии со сложившейся линией застройки или по красной линии. Размеры земельных участков: – не менее 40 кв. м на 1 машино-место для наземных гаражей; – не менее 25 кв. м на 1 машино-место для открытых наземных стоянок. Максимальный процент застройки в границах земельного участка, включая здания, строения, сооружения, в том числе, обеспечивающие функционирование объекта – 75%
2.	Хранение автотранспорта	2.7.1	предельное максимальное количество этажей – 3 надземных этажа. Минимальные отступы от границ земельных участков в целях определения мест допустимого размещения зданий, строений, сооружений, за пределами которых запрещено строительство зданий, строений, сооружений: – 1 м; – 0 м в случае размещения на смежном участке пристроенного здания. В условиях реконструкции существующей застройки отступы от границ земельного участка формируются в соответствии со сложившейся линией застройки или по красной линии. Размеры земельных участков – не менее 25 кв. м на 1 машино-место. Максимальный процент застройки в границах земельного участка, включая здания, строения, сооружения, в том числе обеспечивающие функционирование объекта – 75%. Минимальный процент озеленения не подлежит установлению
3.	Размещение гаражей для собственных нужд	2.7.2	предельное максимальное количество этажей – 2 надземных этажа. Минимальные отступы от границ земельных участков в целях определения мест допустимого размещения зданий, строений, сооружений, за пределами которых запрещено строительство зданий, строений, сооружений: – для отдельно стоящих гаражей –1,5 м; – в случае размещения на смежном участке пристроенного здания – 0 м. В условиях реконструкции существующей застройки отступы от границ земельного участка формируются в соответствии со сложившейся линией застройки или по красной линии. Размеры земельных участков: – для отдельно стоящих гаражей: • минимальный – 6 кв. м на 1 машино-место; • максимальный – 50 кв. м на 1 машино-место; – для гаражей, блокированных общими стенами с другими гаражами в одном ряду: • минимальный – 6 кв. м на 1 машино-место; • максимальный – 50 кв. м на 1 машино-место. Максимальный процент застройки в границах земельного участка не подлежит установлению. Минимальный процент озеленения не подлежит установлению
4.	Автомобильный транспорт	7.2	предельное максимальное количество этажей – 2 надземных этажа. Минимальные отступы от границ земельных участков в целях определения мест допустимого размещения зданий, строений, сооружений, за пределами которых запрещено строительство зданий, строений, сооружений, не подлежат установлению. Размеры земельных участков не подлежат установлению. Максимальный процент застройки в границах земельного участка не подлежит установлению
5.	Размещение автомобильных дорог	7.2.1	
6.	Обслуживание перевозок пассажиров	7.2.2	
7.	Стоянки транспорта общего пользования	7.2.3	
8.	Объекты дорожного сервиса	4.9.1	предельное максимальное количество этажей – 2 надземных этажа. Минимальные отступы от границ земельных участков в целях определения мест допустимого размещения зданий, строений, сооружений, за пределами которых запрещено строительство зданий, строений, сооружений – 1 м. В условиях реконструкции существующей застройки отступы от границ земельного участка формируются в соответствии со сложившейся линией застройки или по красной линии. Размеры земельных участков не подлежат установлению. Максимальный процент застройки в границах земельного участка не подлежит установлению
9.	Заправка транспортных средств	4.9.1.1	
10.	Обеспечение дорожного отдыха	4.9.1.2	
11.	Автомобильные мойки	4.9.1.3	
12.	Ремонт автомобилей	4.9.1.4	
13.	Обеспечение обороны и безопасности	8.0	предельные (минимальные и (или) максимальные) размеры земельных участков, предельные параметры разрешенного строительства, реконструкции объектов капитального строительства не подлежат установлению
14.	Обеспечение внутреннего правопорядка	8.3	предельное максимальное количество этажей – 4 надземных этажа. Минимальные отступы от границ земельных участков в целях определения мест допустимого размещения зданий, строений, сооружений, за пределами которых запрещено строительство зданий, строений, сооружений – 3 м. В условиях реконструкции существующей застройки отступы от границ земельного участка формируются в соответствии со сложившейся линией застройки или по красной линии. Размеры земельных участков – не менее 100 кв. м. Максимальный процент застройки в границах земельного участка, включая здания, строения, сооружения, в том числе обеспечивающие функционирование объекта – 60%. Минимальный процент озеленения – 20%
15.	Коммунальное обслуживание	3.1	предельное максимальное количество этажей – 2 надземных этажа. Минимальные отступы от границ земельных участков в целях определения мест допустимого размещения зданий, строений, сооружений, за пределами которых запрещено строительство зданий, строений, сооружений – 0,5 м. В условиях реконструкции существующей застройки отступы от границ земельного участка формируются в соответствии со сложившейся линией застройки или по красной линии. Размеры земельных участков для объектов, предназначенных для приема физических и юридических лиц в связи с предоставлением им коммунальных услуг: – минимальный – 300 кв. м; – максимальный – 2000 кв. м. Размеры земельных участков для объектов обеспечения физических и юридических лиц коммунальными услугами не подлежат установлению. Максимальный процент застройки в границах земельного участка, включая здания, строения, сооружения, в том числе обеспечивающие функционирование объекта – 90%
16.	Предоставление коммунальных услуг	3.1.1	
17.	Административные здания организаций, обеспечивающих предоставление коммунальных услуг	3.1.2	
18.	Улично-дорожная сеть	12.0.1	предельные (минимальные и (или) максимальные) размеры земельных участков, предельные параметры разрешенного строительства, реконструкции объектов капитального строительства не подлежат установлению
19.	Благоустройство территории	12.0.2	

3.12.2 Условно разрешенные виды и параметры использования земельных участков и объектов капитального строительства: нет.

3.12.3 Вспомогательные виды и параметры разрешенного использования земельных участков и объектов капитального строительства

№ п/п	Виды разрешенного использования		Параметры разрешенного использования
	наименование вида использования	код вида использования	
1	2	3	4
1.	Предоставление коммунальных услуг	3.1.1	предельное максимальное количество этажей – 2 надземных этажа. Минимальные отступы от границ земельных участков в целях определения мест допустимого размещения зданий, строений, сооружений, за пределами которых запрещено строительство зданий, строений, сооружений – 0,5 м. В условиях реконструкции существующей застройки отступы от границ земельного участка формируются в соответствии со сложившейся линией застройки или по красной линии. Размеры земельных участков не подлежат установлению. Максимальный процент застройки в границах земельного участка не подлежит установлению. Минимальный процент озеленения не подлежит установлению
2.	Улично-дорожная сеть	12.0.1	предельные (минимальные и (или) максимальные) размеры земельных участков, предельные параметры разрешенного строительства, реконструкции объектов капитального строительства не подлежат установлению
3.	Благоустройство территории	12.0.2	

3.12.4 Ограничения использования земельных участков и объектов капитального строительства

№ п/п	Наименование зоны с особыми условиями использования территорий	Ограничения использования земельных участков и объектов капитального строительства
1	2	3
1.	Охранная зона инженерных коммуникаций (25:33-6.119)	Правила охраны линий и сооружений связи Российской Федерации, утвержденные постановлением Правительства Российской Федерации от 09.06.1995 № 578
2.	Охранная зона инженерных коммуникаций (25:24-6.43)	Правила охраны линий и сооружений связи Российской Федерации, утвержденные постановлением Правительства Российской Федерации от 09.06.1995 № 578
3.	Охранная зона системы связи объекта «Трубопроводная система «Восточная Сибирь - Тихий океан», участок НПС «Сковородино» - Спецморнефтепорт «Козьмино» (ВСТО-II). Система связи км 4196,8 – км 4756,1» (25.01.2.6)	Правила охраны линий и сооружений связи Российской Федерации, утвержденные постановлением Правительства Российской Федерации от 09.06.1995 № 578
4.	Охранная зона воздушной линии электропередачи – 10 кВ Вдольтрассовая линия электропередач 10 кВ участка км 4587 – км	Правила установления охранных зон объектов электросетевого хозяйства и особых условий использования земельных участков, расположенных в границах таких зон, утвержденные постановлением Правительства Российской Федерации от 24.02.2009 № 160

1	2	3
	4739 Объекта «Трубопроводная система «Восточная Сибирь – Тихий океан» участок Н. (25.24.2.2)	
5.	охранная зона магистрального трубопровода Объекта «Трубопроводная система «Восточная Сибирь – Тихий океан» участок НПС «Сковородино» - Спецморнефтепорт «Козьмино» (ВСТО-II). Участок км 4587 – км 4739» (25.24.2.1)	Правила охраны магистральных трубопроводов, утвержденные Министерством топлива и энергетики Российской Федерации 29.04.1992, постановлением Госгортехнадзора России от 22.04.1992 № 9
6.	Охранная зона системы связи объекта «Трубопроводная система «Восточная Сибирь - Тихий океан», участок НПС «Сковородино» - Спецморнефтепорт «Козьмино» (ВСТО-II). Система связи км 4196,8 - км 4756,1 (25.24.2.3)	Правила охраны линий и сооружений связи Российской Федерации, утвержденные постановлением Правительства Российской Федерации от 09.06.1995 № 578
7.	Охранная зона инженерных коммуникаций (25:24-6.103)	Правила охраны магистральных трубопроводов, утвержденные Министерством топлива и энергетики Российской Федерации 29.04.1992, постановлением Госгортехнадзора России от 22.04.1992 № 9
8.	Охранная зона инженерных коммуникаций (25:24-6.59)	Правила установления охранных зон объектов электросетевого хозяйства и особых условий использования земельных участков, расположенных в границах таких зон, утвержденные постановлением Правительства Российской Федерации от 24.02.2009 № 160
9.	Охранная зона инженерных коммуникаций (25:24-6.106)	Правила охраны линий и сооружений связи Российской Федерации, утвержденные постановлением Правительства Российской Федерации от 09.06.1995 № 578
10.	Охранная зона инженерных коммуникаций (25:01-6.109)	Правила охраны линий и сооружений связи Российской Федерации, утвержденные постановлением Правительства Российской Федерации от 09.06.1995 № 578
11.	Зоны с особыми условиями использования территории (25:24-6.357)	Водный кодекс Российской Федерации
12.	Охранная зона линии ВЛ-0,4 кВ и КТП 10/0,4 кВ «д. Смяличи» (25.24.2.23)	Правила установления охранных зон объектов электросетевого хозяйства и особых условий использования земельных участков, расположенных в границах таких зон, утвержденные постановлением Правительства Российской Федерации от 24.02.2009 № 160
13.	Охранная зона инженерных коммуникаций (25:24-6.100)	Правила установления охранных зон объектов электросетевого хозяйства и особых условий использования земельных участков, расположенных в границах таких зон, утвержденные постановлением Правительства Российской Федерации от 24.02.2009 № 160
14.	Запретная зона военного объекта - Партизанское лесничество Министерства обороны Российской Федерации (25.00.2.76)	постановление Правительства Российской Федерации от 05.05.2014 № 405 «Об установлении запретных и иных зон с особыми условиями использования земель для обеспечения функционирования военных объектов вооруженных сил Российской Федерации, других войск, воинских формирований и органов, выполняющих задачи в области обороны страны»
15.	Охранная зона ВЛ 500 кВ объекта «ВЛ 500 кВ Владивосток-Лозовая» (25.00.2.87)	Правила установления охранных зон объектов электросетевого хозяйства и особых условий использования земельных участков, расположенных в границах таких зон, утвержденные постановлением Правительства Российской Федерации от 24.02.2009 № 160
16.	Иная зона с особыми условиями использования территории (25:00-6.4)	постановление Правительства Российской Федерации от 05.05.2014 № 405 «Об установлении запретных и иных зон с особыми условиями использования земель для обеспечения функционирования военных объектов вооруженных сил Российской Федерации, других войск, воинских формирований и органов, выполняющих задачи в области обороны страны»
17.	Охранная зона инженерных коммуникаций (25:00-6.304)	Правила установления охранных зон объектов электросетевого хозяйства и особых условий использования земельных участков, расположенных в границах таких зон, утвержденные постановлением Правительства Российской Федерации от 24.02.2009 № 160
18.	Зоны с особыми условиями использования территории (25:24-6.360)	Водный кодекс Российской Федерации
19.	Охранная зона линии ВЛ-110 кВ «Вокзальная-Фридман-Штыково» (25.00.2.18)	Правила установления охранных зон объектов электросетевого хозяйства и особых условий использования земельных участков, расположенных в границах таких зон, утвержденные постановлением Правительства Российской Федерации от 24.02.2009 № 160
20.	Охранная зона линии ВЛ-110 кВ «Штыково-Анисимовка» (25.00.2.50)	Правила установления охранных зон объектов электросетевого хозяйства и особых условий использования земельных участков, расположенных в границах таких зон, утвержденные постановлением Правительства Российской Федерации от 24.02.2009 № 160
21.	Охранная зона линии ВЛ-110 кВ «АТЭЦ - Смоляниново Тяговая» (25.00.2.53)	Правила установления охранных зон объектов электросетевого хозяйства и особых условий использования земельных участков, расположенных в границах таких зон, утвержденные постановлением Правительства Российской Федерации от 24.02.2009 № 160
22.	Охранная зона инженерных коммуникаций (25:00-6.218)	Правила установления охранных зон объектов электросетевого хозяйства и особых условий использования земельных участков, расположенных в границах таких зон, утвержденные постановлением Правительства Российской Федерации от 24.02.2009 № 160
23.	Охранная зона инженерных коммуникаций (25:00-6.168)	Правила установления охранных зон объектов электросетевого хозяйства и особых условий использования земельных участков, расположенных в границах таких зон, утвержденные постановлением Правительства Российской Федерации от 24.02.2009 № 160
24.	Охранная зона инженерных коммуникаций (25:00-6.149)	Правила установления охранных зон объектов электросетевого хозяйства и особых условий использования земельных участков, расположенных в границах таких зон, утвержденные постановлением Правительства Российской Федерации от 24.02.2009 № 160
25.	Охранная зона ВЛ-35 кВ «Шкотово – Новороссия» (25.24.2.10)	Правила установления охранных зон объектов электросетевого хозяйства и особых условий использования земельных участков, расположенных в границах таких зон, утвержденные постановлением Правительства Российской Федерации от 24.02.2009 № 160
26.	Охранная зона линии электропередачи сооружения «Сеть цифрового наземного телевизионного вещания Приморского края (III этап) - с. Стеклянуха» (25.24.2.122)	Правила установления охранных зон объектов электросетевого хозяйства и особых условий использования земельных участков, расположенных в границах таких зон, утвержденные постановлением Правительства Российской Федерации от 24.02.2009 № 160
27.	Охранная зона ПС 35/6 Насосная-2 (25.24.2.111)	Правила установления охранных зон объектов электросетевого хозяйства и особых условий использования земельных участков, расположенных в границах таких зон, утвержденные постановлением Правительства Российской Федерации от 24.02.2009 № 160
28.	Охранная зона инженерных коммуникаций (25:24-6.21)	Правила установления охранных зон объектов электросетевого хозяйства и особых условий использования земельных участков, расположенных в границах таких зон, утвержденные постановлением Правительства Российской Федерации от 24.02.2009 № 160
29.	Охранная зона инженерных коммуникаций (25:24-6.112)	Правила установления охранных зон объектов электросетевого хозяйства и особых условий использования земельных участков, расположенных в границах таких зон, утвержденные постановлением Правительства Российской Федерации от 24.02.2009 № 160
30.	Охранная зона инженерных коммуникаций (25:24-6.139)	Правила установления охранных зон объектов электросетевого хозяйства и особых условий использования земельных участков, расположенных в границах таких зон, утвержденные постановлением Правительства Российской Федерации от 24.02.2009 № 160
31.	Охранная зона базовых станций объекта «Трубопроводная система «Восточная Сибирь - Тихий океан», участок НПС «Сковородино» - Спецморнефтепорт «Козьмино» (ВСТО-II). Система связи км 4196,8 – км 475 (25.24.2.4)	Правила охраны линий и сооружений связи Российской Федерации, утвержденные постановлением Правительства Российской Федерации от 09.06.1995 № 578
32.	Охранная зона инженерных коммуникаций (25:33-6.6)	Правила охраны магистральных трубопроводов, утвержденные Министерством топлива и энергетики Российской Федерации 29.04.1992, постановлением Госгортехнадзора России от 22.04.1992 № 9
33.	Охранная зона инженерных коммуникаций (25:33-6.35)	Правила установления охранных зон объектов электросетевого хозяйства и особых условий использования земельных участков, расположенных в границах таких зон, утвержденные постановлением Правительства Российской Федерации от 24.02.2009 № 160
34.	Охранная зона инженерных коммуникаций (25:24-6.395)	Правила установления охранных зон объектов электросетевого хозяйства и особых условий использования земельных участков, расположенных в границах таких зон, утвержденные постановлением Правительства Российской Федерации от 24.02.2009 № 160
35.	Зоны с особыми условиями использования территории (25:24-6.427)	Водный кодекс Российской Федерации
36.	Зоны с особыми условиями использования территории (25:24-6.430)	Водный кодекс Российской Федерации
37.	Охранная зона инженерных коммуникаций (25:24-6.379)	Правила установления охранных зон объектов электросетевого хозяйства и особых условий использования земельных участков, расположенных в границах таких зон, утвержденные постановлением Правительства Российской Федерации от 24.02.2009 № 160
38.	Охранная зона инженерных коммуникаций (25:01-6.110)	Правила охраны магистральных трубопроводов, утвержденные Министерством топлива и энергетики Российской Федерации 29.04.1992, постановлением Госгортехнадзора России от 22.04.1992 № 9

3.13 Зона улично-дорожной сети (Т 4)

Зона улично-дорожной сети выделена для обеспечения условий сохранения и развития системы улиц и дорог, для размещения сетей инженерно-технического обеспечения. Действие градостроительного регламента не распространяется на земельные участки, предназначенные для размещения линейных объектов и (или) занятые линейными объектами.

3.13.1 Основные виды и параметры разрешенного использования земельных участков и объектов капитального строительства

№ п/п	Виды разрешенного использования		Параметры разрешенного использования
	наименование вида использования	код вида использования	
1	2	3	4
1.	Размещение автомобильных дорог	7.2.1	предельное максимальное количество этажей – 2 надземных этажа. Минимальные отступы от границ земельных участков в целях определения мест допустимого размещения зданий, строений, сооружений, за пределами которых запрещено строительство зданий, строений, сооружений, не подлежат установлению. Размеры земельных участков не подлежат установлению. Максимальный процент застройки в границах земельного участка не подлежит установлению
2.	Обеспечение внутреннего правопорядка	8.3	
3.	Обеспечение обороны и безопасности	8.0	предельные (минимальные и (или) максимальные) размеры земельных участков, предельные параметры разрешенного строительства, реконструкции объектов капитального строительства не подлежат установлению
4.	Коммунальное обслуживание	3.1	предельное максимальное количество этажей – 2 надземных этажа. Минимальные отступы от границ земельных участков в целях определения мест допустимого размещения зданий, строений, сооружений, за пределами которых запрещено строительство зданий, строений, сооружений – 0,5 м. В условиях реконструкции существующей застройки отступы от границ земельного участка формируются в соответствии со сложившейся линией застройки или по красной линии. Размеры земельных участков для объектов, предназначенных для приема физических и юридических лиц в связи с предоставлением им коммунальных услуг: – минимальный – 300 кв. м; – максимальный – 2000 кв. м. Размеры земельных участков для объектов обеспечения физических и юридических лиц коммунальными услугами не подлежат установлению. Максимальный процент застройки в границах земельного участка, включая здания, строения, сооружения, в том числе обеспечивающие функционирование объекта – 90%. Минимальный процент озеленения не подлежит установлению
5.	Предоставление коммунальных услуг	3.1.1	
6.	Административные здания организаций, обеспечивающих предоставление коммунальных услуг	3.1.2	
7.	Улично-дорожная сеть	12.0.1	

№ п/п	Виды разрешенного использования		Параметры разрешенного использования
	наименование вида использования	код вида использования	
1	2	3	4
8.	Благоустройство территории	12.0.2	предельные (минимальные и (или) максимальные) размеры земельных участков, предельные параметры разрешенного строительства, реконструкции объектов капитального строительства не подлежат установлению

3.13.2 Условно разрешенные виды и параметры использования земельных участков и объектов капитального строительства

№ п/п	Виды разрешенного использования		Параметры разрешенного использования
	наименование вида использования	код вида использования	
1	2	3	4
1.	Объекты дорожного сервиса	4.9.1	предельное максимальное количество этажей – 2 надземных этажа. Минимальные отступы от границ земельных участков в целях определения мест допустимого размещения зданий, строений, сооружений, за пределами которых запрещено строительство зданий, строений, сооружений – 1 м. В условиях реконструкции существующей застройки отступы от границ земельного участка формируются в соответствии со сложившейся линией застройки или по красной линии. Размеры земельных участков не подлежат установлению. Максимальный процент застройки в границах земельного участка не подлежит установлению
2.	Заправка транспортных средств	4.9.1.1	
3.	Обеспечение дорожного отдыха	4.9.1.2	
4.	Автомобильные мойки	4.9.1.3	
5.	Ремонт автомобилей	4.9.1.4	

3.13.3 Вспомогательные виды и параметры разрешенного использования земельных участков и объектов капитального строительства

№ п/п	Виды разрешенного использования		Параметры разрешенного использования
	наименование вида использования	код вида использования	
1	2	3	4
1.	Предоставление коммунальных услуг	3.1.1	предельное максимальное количество этажей – 2 надземных этажа. Минимальные отступы от границ земельных участков в целях определения мест допустимого размещения зданий, строений, сооружений, за пределами которых запрещено строительство зданий, строений, сооружений – 0,5 м. В условиях реконструкции существующей застройки отступы от границ земельного участка формируются в соответствии со сложившейся линией застройки или по красной линии. Размеры земельных участков не подлежат установлению. Максимальный процент застройки в границах земельного участка не подлежит установлению. Минимальный процент озеленения не подлежит установлению

3.13.4 Ограничения использования земельных участков и объектов капитального строительства

№ п/п	Наименование зоны с особыми условиями использования территорий	Ограничения использования земельных участков и объектов капитального строительства
1	2	3
1.	Охранная зона линии ВЛ-0,4 кВ и КТП 10/0,4 кВ «с. Новороссия» (25.24.2.24)	Правила установления охранных зон объектов электросетевого хозяйства и особых условий использования земельных участков, расположенных в границах таких зон, утвержденные постановлением Правительства Российской Федерации от 24.02.2009 № 160
2.	Охранная зона инженерных коммуникаций (25:24-6.76)	Правила установления охранных зон объектов электросетевого хозяйства и особых условий использования земельных участков, расположенных в границах таких зон, утвержденные постановлением Правительства Российской Федерации от 24.02.2009 № 160
3.	Охранная зона ВЛ-35 кВ «Шкотово – Новороссия» (25.24.2.10)	Правила установления охранных зон объектов электросетевого хозяйства и особых условий использования земельных участков, расположенных в границах таких зон, утвержденные постановлением Правительства Российской Федерации от 24.02.2009 № 160
4.	Охранная зона инженерных коммуникаций (25:24-6.21)	Правила установления охранных зон объектов электросетевого хозяйства и особых условий использования земельных участков, расположенных в границах таких зон, утвержденные постановлением Правительства Российской Федерации от 24.02.2009 № 160
5.	Охранная зона линии ВЛ-110 кВ «Вокзальная-Фридман-Штыково» (25.00.2.18)	Правила установления охранных зон объектов электросетевого хозяйства и особых условий использования земельных участков, расположенных в границах таких зон, утвержденные постановлением Правительства Российской Федерации от 24.02.2009 № 160
6.	Охранная зона линии ВЛ-110 кВ «Штыково-Анисимовка» (25.00.2.50)	Правила установления охранных зон объектов электросетевого хозяйства и особых условий использования земельных участков, расположенных в границах таких зон, утвержденные постановлением Правительства Российской Федерации от 24.02.2009 № 160
7.	Охранная зона линии ВЛ-110 кВ «АТЭЦ - Смоляниново Тяговая» (25.00.2.53)	Правила установления охранных зон объектов электросетевого хозяйства и особых условий использования земельных участков, расположенных в границах таких зон, утвержденные постановлением Правительства Российской Федерации от 24.02.2009 № 160
8.	По установлению границ охранной зоны волоконно-оптической линии связи ОАО «Мегафон» «Приморский край, г. Артем - г. Партизанск - п. Врангель - п. Козьмино» (25.24.2.15)	Правила охраны линий и сооружений связи Российской Федерации, утвержденные постановлением Правительства Российской Федерации от 09.06.1995 № 578
9.	По установлению границ охранной зоны волоконно-оптической линии связи ОАО «Мегафон» «Приморский край, г. Артем - г. Партизанск - п. Врангель - п. Козьмино» (25.24.2.14)	Правила охраны линий и сооружений связи Российской Федерации, утвержденные постановлением Правительства Российской Федерации от 09.06.1995 № 578
10.	Охранная зона линий и сооружений связи и линий и сооружений радиофикации (25:24-6.57)	Правила охраны линий и сооружений связи Российской Федерации, утвержденные постановлением Правительства Российской Федерации от 09.06.1995 № 578
11.	Охранная зона инженерных коммуникаций (25:00-6.218)	Правила установления охранных зон объектов электросетевого хозяйства и особых условий использования земельных участков, расположенных в границах таких зон, утвержденные постановлением Правительства Российской Федерации от 24.02.2009 № 160
12.	Охранная зона инженерных коммуникаций (25:00-6.168)	Правила установления охранных зон объектов электросетевого хозяйства и особых условий использования земельных участков, расположенных в границах таких зон, утвержденные постановлением Правительства Российской Федерации от 24.02.2009 № 160
13.	Охранная зона линий и сооружений связи и линий и сооружений радиофикации (25:24-6.77)	Правила охраны линий и сооружений связи Российской Федерации, утвержденные постановлением Правительства Российской Федерации от 09.06.1995 № 578
14.	Охранная зона инженерных коммуникаций (25:00-6.149)	Правила установления охранных зон объектов электросетевого хозяйства и особых условий использования земельных участков, расположенных в границах таких зон, утвержденные постановлением Правительства Российской Федерации от 24.02.2009 № 160
15.	Зоны с особыми условиями использования территории (25:24-6.358)	Водный кодекс Российской Федерации
16.	Охранная зона линии ВЛ-0,4 кВ и КТП 10/0,4 кВ «д. Новая Москва» (25.24.2.25)	Правила установления охранных зон объектов электросетевого хозяйства и особых условий использования земельных участков, расположенных в границах таких зон, утвержденные постановлением Правительства Российской Федерации от 24.02.2009 № 160
17.	Охранная зона инженерных коммуникаций (25:24-6.29)	Правила установления охранных зон объектов электросетевого хозяйства и особых условий использования земельных участков, расположенных в границах таких зон, утвержденные постановлением Правительства Российской Федерации от 24.02.2009 № 160
18.	Зоны с особыми условиями использования территории (25:24-6.356)	Водный кодекс Российской Федерации
19.	Зоны с особыми условиями использования территории (25:24-6.357)	Водный кодекс Российской Федерации
20.	Зоны с особыми условиями использования территории (25:24-6.360)	Водный кодекс Российской Федерации
21.	Охранная зона линии ВЛ-0,4 кВ и КТП 10/0,4 кВ «д. Смяличи» (25.24.2.23)	Правила установления охранных зон объектов электросетевого хозяйства и особых условий использования земельных участков, расположенных в границах таких зон, утвержденные постановлением Правительства Российской Федерации от 24.02.2009 № 160
22.	Охранная зона инженерных коммуникаций (25:24-6.100)	Правила установления охранных зон объектов электросетевого хозяйства и особых условий использования земельных участков, расположенных в границах таких зон, утвержденные постановлением Правительства Российской Федерации от 24.02.2009 № 160
23.	Запретная зона военного объекта - Партизанское лесничество Министерства обороны Российской Федерации (25.00.2.76)	постановление Правительства Российской Федерации от 05.05.2014 № 405 «Об установлении запретных и иных зон с особыми условиями использования земель для обеспечения функционирования военных объектов вооруженных сил Российской Федерации, других войск, воинских формирований и органов, выполняющих задачи в области обороны страны»
24.	Охранная зона ПС 35/6 Новороссия (25.24.2.110)	Правила установления охранных зон объектов электросетевого хозяйства и особых условий использования земельных участков, расположенных в границах таких зон, утвержденные постановлением Правительства Российской Федерации от 24.02.2009 № 160
25.	Охранная зона ВЛ-35кВ «Смоляниново-Тяговая – Новороссия» (25.24.2.136)	Правила установления охранных зон объектов электросетевого хозяйства и особых условий использования земельных участков, расположенных в границах таких зон, утвержденные постановлением Правительства Российской Федерации от 24.02.2009 № 160
26.	Иная зона с особыми условиями использования территории (25:00-6.4)	постановление Правительства Российской Федерации от 05.05.2014 № 405 «Об установлении запретных и иных зон с особыми условиями использования земель для обеспечения функционирования военных объектов вооруженных сил Российской Федерации, других войск, воинских формирований и органов, выполняющих задачи в области обороны страны»
27.	Охранная зона инженерных коммуникаций (25:24-6.150)	Правила установления охранных зон объектов электросетевого хозяйства и особых условий использования земельных участков, расположенных в границах таких зон, утвержденные постановлением Правительства Российской Федерации от 24.02.2009 № 160
28.	Охранная зона инженерных коммуникаций (25:24-6.114)	Правила установления охранных зон объектов электросетевого хозяйства и особых условий использования земельных участков, расположенных в границах таких зон, утвержденные постановлением Правительства Российской Федерации от 24.02.2009 № 160
29.	Охранная зона линии электропередачи сооружения «Сеть цифрового наземного телевизионного вещания Приморского края (III этап) - с. Центральное» (25.24.2.123)	Правила установления охранных зон объектов электросетевого хозяйства и особых условий использования земельных участков, расположенных в границах таких зон, утвержденные постановлением Правительства Российской Федерации от 24.02.2009 № 160
30.	Охранная зона инженерных коммуникаций (25:24-6.149)	Правила установления охранных зон объектов электросетевого хозяйства и особых условий использования земельных участков, расположенных в границах таких зон, утвержденные постановлением Правительства Российской Федерации от 24.02.2009 № 160
31.	Охранная зона инженерных коммуникаций (25:24-6.382)	Правила установления охранных зон объектов электросетевого хозяйства и особых условий использования земельных участков, расположенных в границах таких зон, утвержденные постановлением Правительства Российской Федерации от 24.02.2009 № 160
32.	Охранная зона инженерных коммуникаций (25:24-6.395)	Правила установления охранных зон объектов электросетевого хозяйства и особых условий использования земельных участков, расположенных в границах таких зон, утвержденные постановлением Правительства Российской Федерации от 24.02.2009 № 160

№ п/п	Наименование зоны с особыми условиями использования территорий	Ограничения использования земельных участков и объектов капитального строительства
1	2	3
33.	Зоны с особыми условиями использования территории (25:24-6.427)	Водный кодекс Российской Федерации
34.	Зоны с особыми условиями использования территории (25:24-6.430)	Водный кодекс Российской Федерации
35.	Зоны с особыми условиями использования территории (25:24-6.432)	Водный кодекс Российской Федерации
36.	Зоны с особыми условиями использования территории (25:24-6.433)	Водный кодекс Российской Федерации
37.	Охранная зона инженерных коммуникаций (25:24-6.379)	Правила установления охранных зон объектов электросетевого хозяйства и особых условий использования земельных участков, расположенных в границах таких зон, утвержденные постановлением Правительства Российской Федерации от 24.02.2009 № 160
38.	Охранная зона инженерных коммуникаций (25:24-6.403)	Правила установления охранных зон объектов электросетевого хозяйства и особых условий использования земельных участков, расположенных в границах таких зон, утвержденные постановлением Правительства Российской Федерации от 24.02.2009 № 160
39.	Охранная зона инженерных коммуникаций (25:24-6.389)	Правила установления охранных зон объектов электросетевого хозяйства и особых условий использования земельных участков, расположенных в границах таких зон, утвержденные постановлением Правительства Российской Федерации от 24.02.2009 № 160
40.	Охранная зона инженерных коммуникаций (25:24-6.388)	Правила установления охранных зон объектов электросетевого хозяйства и особых условий использования земельных участков, расположенных в границах таких зон, утвержденные постановлением Правительства Российской Федерации от 24.02.2009 № 160
41.	Охранная зона линии электропередачи сооружения «Сеть цифрового наземного телевизионного вещания Приморского края (III этап) – с. Стеклянуха» (25.24.2.122)	Правила установления охранных зон объектов электросетевого хозяйства и особых условий использования земельных участков, расположенных в границах таких зон, утвержденные постановлением Правительства Российской Федерации от 24.02.2009 № 160
42.	Охранная зона ПС 35/6 Насосная-2 (25.24.2.111)	Правила установления охранных зон объектов электросетевого хозяйства и особых условий использования земельных участков, расположенных в границах таких зон, утвержденные постановлением Правительства Российской Федерации от 24.02.2009 № 160
43.	Охранная зона инженерных коммуникаций (25:24-6.112)	Правила установления охранных зон объектов электросетевого хозяйства и особых условий использования земельных участков, расположенных в границах таких зон, утвержденные постановлением Правительства Российской Федерации от 24.02.2009 № 160
44.	Охранная зона инженерных коммуникаций (25:24-6.139)	Правила установления охранных зон объектов электросетевого хозяйства и особых условий использования земельных участков, расположенных в границах таких зон, утвержденные постановлением Правительства Российской Федерации от 24.02.2009 № 160

3.14 Зона, предназначенная для ведения садоводства (СХ 1)

3.14.1 Основные виды и параметры разрешенного использования земельных участков и объектов капитального строительства

№ п/п	Виды разрешенного использования		Параметры разрешенного использования
	наименование вида использования	код вида использования	
1	2	3	4
1.	Ведение садоводства	13.2	предельное максимальное количество этажей – 3 надземных этажа. Минимальные отступы от границ земельных участков в целях определения мест допустимого размещения зданий, строений, сооружений, за пределами которых запрещено строительство зданий, строений, сооружений – 3 м. В условиях реконструкции существующей застройки отступы от границ земельного участка формируются в соответствии со сложившейся линией застройки или по красной линии. Размеры земельных участков: – минимальный – 200 кв. м; – максимальный – 5000 кв. м. Максимальный процент застройки в границах земельного участка, включая здания, строения, сооружения, в том числе обеспечивающие функционирование объекта – 40%. Минимальный процент озеленения – 50%
2.	Ведение огородничества	13.1	предельная максимальное высота сооружений, строений – 5 м. Минимальные отступы от границ земельных участков в целях определения мест допустимого размещения зданий, строений, сооружений, за пределами которых запрещено строительство зданий, строений, сооружений – 3 м. В условиях реконструкции существующей застройки отступы от границ земельного участка формируются в соответствии со сложившейся линией застройки или по красной линии. Вспомогательные здания, строения за исключением гаражей, размещать со стороны улиц не допускается. Размеры земельных участков: – минимальный – 100 кв. м; – максимальный – 5000 кв. м. Максимальный процент застройки в границах земельного участка, включая здания, строения, сооружения, в том числе обеспечивающие функционирование объекта – 40%
3.	Для индивидуального жилищного строительства* *размещение индивидуального жилого дома допускается только в границах населенных пунктов	2.1	предельное максимальное количество этажей – 3 надземных этажа. Минимальные отступы от границ земельных участков в целях определения мест допустимого размещения зданий, строений, сооружений, за пределами которых запрещено строительство зданий, строений, сооружений: – 3 м; – 0 м в случае строительства примыкающих друг к другу индивидуальных жилых домов, со стороны размещения примыкающего индивидуального жилого дома. В условиях реконструкции существующей застройки отступы от границ земельного участка формируются в соответствии со сложившейся линией застройки или по красной линии. Вспомогательные здания, хозяйственные строения, за исключением гаражей, размещать со стороны улиц не допускается. Размеры земельных участков: – минимальный – 600 кв. м; – максимальный – 5000 кв. м. Максимальный процент застройки в границах земельного участка, включая здания, строения, сооружения, в том числе обеспечивающие функционирование объекта – 60%. Минимальный процент озеленения территории не подлежит установлению. Минимальное количество мест хранения автомобилей – 1 машино-место на 1 домовладение
4.	Для ведения личного подсобного хозяйства (приусадебный земельный участок)* *использование земельного участка для возведения жилого дома, производственных, бытовых и иных зданий, строений, сооружений, допускается только в границах населенных пунктов	2.2	предельное максимальное количество этажей – 3 надземных этажа. Минимальные отступы от границ земельных участков в целях определения мест допустимого размещения зданий, строений, сооружений, за пределами которых запрещено строительство зданий, строений, сооружений – 3 м. В условиях реконструкции существующей застройки отступы от границ земельного участка формируются в соответствии со сложившейся линией застройки или по красной линии. Вспомогательные здания, строения за исключением гаражей, размещать со стороны улиц не допускается. Размеры земельных участков: – минимальный – 200 кв. м; – максимальный – 3000 кв. м. Максимальный процент застройки в границах земельного участка, включая здания, строения, сооружения, в том числе обеспечивающие функционирование объекта – 75%
5.	Обеспечение обороны и безопасности	8.0	предельные (минимальные и (или) максимальные) размеры земельных участков, предельные параметры разрешенного строительства, реконструкции объектов капитального строительства не подлежат установлению
6.	Обеспечение внутреннего правопорядка	8.3	предельное максимальное количество этажей – 2 надземных этажа. Минимальные отступы от границ земельных участков в целях определения мест допустимого размещения зданий, строений, сооружений, за пределами которых запрещено строительство зданий, строений, сооружений – 3 м. В условиях реконструкции существующей застройки отступы от границ земельного участка формируются в соответствии со сложившейся линией застройки или по красной линии. Размеры земельных участков – не менее 100 кв. м. Максимальный процент застройки в границах земельного участка, включая здания, строения, сооружения, в том числе обеспечивающие функционирование объекта – 60%. Минимальный процент озеленения – 20%
7.	Коммунальное обслуживание	3.1	предельное максимальное количество этажей – 2 надземных этажа. Минимальные отступы от границ земельных участков в целях определения мест допустимого размещения зданий, строений, сооружений, за пределами которых запрещено строительство зданий, строений, сооружений – 0,5 м. В условиях реконструкции существующей застройки отступы от границ земельного участка формируются в соответствии со сложившейся линией застройки или по красной линии. Размеры земельных участков для объектов, предназначенных для приема физических и юридических лиц в связи с предоставлением им коммунальных услуг: – минимальный – 300 кв. м; – максимальный – 2000 кв. м. Размеры земельных участков для объектов обеспечения физических и юридических лиц коммунальными услугами не подлежат установлению. Максимальный процент застройки в границах земельного участка, включая здания, строения, сооружения, в том числе обеспечивающие функционирование объекта – 90%. Минимальный процент озеленения не подлежит установлению
8.	Предоставление коммунальных услуг	3.1.1	
9.	Административные здания организаций, обеспечивающих предоставление коммунальных услуг	3.1.2	
10.	Улично-дорожная сеть	12.0.1	предельные (минимальные и (или) максимальные) размеры земельных участков, предельные параметры разрешенного строительства, реконструкции объектов капитального строительства не подлежат установлению
11.	Благоустройство территории	12.0.2	
12.	Земельные участки общего назначения	13.0	предельные (минимальные и (или) максимальные) размеры земельных участков, предельные параметры разрешенного строительства, реконструкции объектов капитального строительства не подлежат установлению

3.14.2 Условно разрешенные виды и параметры использования земельных участков и объектов капитального строительства

№ п/п	Виды разрешенного использования		Параметры разрешенного использования
	наименование вида использования	код вида использования	
1	2	3	4
1.	Магазины	4.4	предельное максимальное количество этажей – 2 надземных этажа. Минимальные отступы от границ земельных участков в целях определения мест допустимого размещения зданий, строений, сооружений, за пределами которых запрещено строительство зданий, строений, сооружений – 3 м. В условиях реконструкции существующей застройки отступы от границ земельного участка формируются в соответствии со сложившейся линией застройки или по красной линии. Размеры земельных участков – не менее 100 кв. м. Максимальный процент застройки в границах земельного участка, включая здания, строения, сооружения, в том числе обеспечивающие функционирование объекта – 75%. Минимальный процент озеленения – 15%. Минимальное количество мест для хранения автомобилей: – для магазинов с торговой площадью менее 200 кв. м – 3 машино-места на 1 объект; – для магазинов с торговой площадью более 200 кв. м – 7 машино-мест на 100 кв. м торговой площади

3.14.3 Вспомогательные виды и параметры разрешенного использования земельных участков и объектов капитального строительства

№ п/п	Виды разрешенного использования		Параметры разрешенного использования
	наименование вида использования	код вида использования	
1	2	3	4
1.	Предоставление коммунальных услуг	3.1.1	предельное максимальное количество этажей – 2 надземных этажа. Минимальные отступы от границ земельных участков в целях определения мест допустимого размещения зданий, строений, сооружений, за пределами которых запрещено строительство зданий, строений, сооружений – 0,5 м. В условиях реконструкции существующей застройки отступы от границ земельного участка формируются в соответствии со сложившейся линией застройки или по красной линии. Размеры земельных участков не подлежат установлению. Максимальный процент застройки в границах земельного участка не подлежит установлению. Минимальный процент озеленения не подлежит установлению
2.	Улично-дорожная сеть	12.0.1	предельные (минимальные и (или) максимальные) размеры земельных участков, предельные параметры разрешенного строительства, реконструкции объектов капитального строительства не подлежит установлению
3.	Благоустройство территории	12.0.2	

3.14.4 Ограничения использования земельных участков и объектов капитального строительства

№ п/п	Наименование зоны с особыми условиями использования территорий	Ограничения использования земельных участков и объектов капитального строительства
1	2	3
1.	Охранная зона линии ВЛ-0,4 кВ и КТП 10/0,4 кВ «с. Новороссия» (25.24.2.24)	Правила установления охранных зон объектов электросетевого хозяйства и особых условий использования земельных участков, расположенных в границах таких зон, утвержденные постановлением Правительства Российской Федерации от 24.02.2009 № 160
2.	Охранная зона инженерных коммуникаций (25:24-6.76)	Правила установления охранных зон объектов электросетевого хозяйства и особых условий использования земельных участков, расположенных в границах таких зон, утвержденные постановлением Правительства Российской Федерации от 24.02.2009 № 160
3.	Зоны с особыми условиями использования территории (25:24-6.356)	Водный кодекс Российской Федерации
4.	Зоны с особыми условиями использования территории (25:24-6.357)	Водный кодекс Российской Федерации
5.	Зоны с особыми условиями использования территории (25:24-6.360)	Водный кодекс Российской Федерации
6.	Охранная зона линии ВЛ-110 кВ «Вокзальная-Фридман-Штыково» (25.00.2.18)	Правила установления охранных зон объектов электросетевого хозяйства и особых условий использования земельных участков, расположенных в границах таких зон, утвержденные постановлением Правительства Российской Федерации от 24.02.2009 № 160
7.	Охранная зона линии ВЛ-110 кВ «Штыково-Анисимовка» (25.00.2.50)	Правила установления охранных зон объектов электросетевого хозяйства и особых условий использования земельных участков, расположенных в границах таких зон, утвержденные постановлением Правительства Российской Федерации от 24.02.2009 № 160
8.	Охранная зона линии ВЛ-110 кВ «АТЭЦ - Смоляниново Тяговая» (25.00.2.53)	Правила установления охранных зон объектов электросетевого хозяйства и особых условий использования земельных участков, расположенных в границах таких зон, утвержденные постановлением Правительства Российской Федерации от 24.02.2009 № 160
9.	Охранная зона инженерных коммуникаций (25:00-6.218)	Правила установления охранных зон объектов электросетевого хозяйства и особых условий использования земельных участков, расположенных в границах таких зон, утвержденные постановлением Правительства Российской Федерации от 24.02.2009 № 160
10.	Охранная зона инженерных коммуникаций (25:00-6.168)	Правила установления охранных зон объектов электросетевого хозяйства и особых условий использования земельных участков, расположенных в границах таких зон, утвержденные постановлением Правительства Российской Федерации от 24.02.2009 № 160
11.	Охранная зона инженерных коммуникаций (25:00-6.149)	Правила установления охранных зон объектов электросетевого хозяйства и особых условий использования земельных участков, расположенных в границах таких зон, утвержденные постановлением Правительства Российской Федерации от 24.02.2009 № 160
12.	Охранная зона ВЛ 500 кВ объекта «ВЛ 500 кВ Владивосток-Лозовая» (25.00.2.87)	Правила установления охранных зон объектов электросетевого хозяйства и особых условий использования земельных участков, расположенных в границах таких зон, утвержденные постановлением Правительства Российской Федерации от 24.02.2009 № 160
13.	Охранная зона инженерных коммуникаций (25:00-6.304)	Правила установления охранных зон объектов электросетевого хозяйства и особых условий использования земельных участков, расположенных в границах таких зон, утвержденные постановлением Правительства Российской Федерации от 24.02.2009 № 160
14.	Запретная зона военного объекта - Партизанское лесничество Министерства обороны Российской Федерации (25.00.2.76)	постановление Правительства Российской Федерации от 05.05.2014 № 405 «Об установлении запретных и иных зон с особыми условиями использования земель для обеспечения функционирования военных объектов вооруженных сил Российской Федерации, других войск, воинских формирований и органов, выполняющих задачи в области обороны страны»
15.	Иная зона с особыми условиями использования территории (25:00-6.4)	постановление Правительства Российской Федерации от 05.05.2014 № 405 «Об установлении запретных и иных зон с особыми условиями использования земель для обеспечения функционирования военных объектов вооруженных сил Российской Федерации, других войск, воинских формирований и органов, выполняющих задачи в области обороны страны»
16.	Зоны с особыми условиями использования территории (25:24-6.427)	Водный кодекс Российской Федерации
17.	Зоны с особыми условиями использования территории (25:24-6.430)	Водный кодекс Российской Федерации
18.	Зоны с особыми условиями использования территории (25:24-6.433)	Водный кодекс Российской Федерации
19.	Охранная зона инженерных коммуникаций (25:24-6.382)	Правила установления охранных зон объектов электросетевого хозяйства и особых условий использования земельных участков, расположенных в границах таких зон, утвержденные постановлением Правительства Российской Федерации от 24.02.2009 № 160
20.	Охранная зона инженерных коммуникаций (25:24-6.395)	Правила установления охранных зон объектов электросетевого хозяйства и особых условий использования земельных участков, расположенных в границах таких зон, утвержденные постановлением Правительства Российской Федерации от 24.02.2009 № 160

3.15 Зона, занятая объектами сельскохозяйственного назначения (СХ 2)

3.15.1 Основные виды и параметры разрешенного использования земельных участков и объектов капитального строительства

№ п/п	Виды разрешенного использования		Параметры разрешенного использования
	наименование вида использования	код вида использования	
1	2	3	4
1.	Растениеводство	1.1	предельное количество этажей не подлежит установлению. Минимальные отступы от границ земельных участков в целях определения мест допустимого размещения зданий, строений, сооружений, за пределами которых запрещено строительство зданий, строений, сооружений, не подлежат установлению. Размеры земельных участков – не менее 9000 кв. м. Максимальный процент застройки в границах земельного участка, включая здания, строения, сооружения, в том числе обеспечивающие функционирование объекта – 10%
2.	Выращивание зерновых и иных сельскохозяйственных культур	1.2	предельное количество этажей не подлежит установлению. Минимальные отступы от границ земельных участков в целях определения мест допустимого размещения зданий, строений, сооружений, за пределами которых запрещено строительство зданий, строений, сооружений, не подлежат установлению. Размеры земельных участков – не менее 9000 кв. м. Максимальный процент застройки в границах земельного участка, включая здания, строения, сооружения, в том числе обеспечивающие функционирование объекта – 10%
3.	Овощеводство	1.3	предельное количество этажей не подлежит установлению. Минимальные отступы от границ земельных участков в целях определения мест допустимого размещения зданий, строений, сооружений, за пределами которых запрещено строительство зданий, строений, сооружений, не подлежат установлению. Размеры земельных участков – не менее 9000 кв. м. Максимальный процент застройки в границах земельного участка, включая здания, строения, сооружения, в том числе обеспечивающие функционирование объекта – 10%

№ п/п	Виды разрешенного использования		Параметры разрешенного использования
	наименование вида использования	код вида использования	
1	2	3	4
4.	Выращивание тонизирующих, лекарственных, цветочных культур	1.4	предельное количество этажей не подлежит установлению. Минимальные отступы от границ земельных участков в целях определения мест допустимого размещения зданий, строений, сооружений, за пределами которых запрещено строительство зданий, строений, сооружений, не подлежат установлению. Размеры земельных участков – не менее 9000 кв. м. Максимальный процент застройки в границах земельного участка, включая здания, строения, сооружения, в том числе обеспечивающие функционирование объекта – 10%
5.	Выращивание льна и конопли	1.6	предельное количество этажей не подлежит установлению. Минимальные отступы от границ земельных участков в целях определения мест допустимого размещения зданий, строений, сооружений, за пределами которых запрещено строительство зданий, строений, сооружений, не подлежат установлению. Размеры земельных участков – не менее 9000 кв. м. Максимальный процент застройки в границах земельного участка, включая здания, строения, сооружения, в том числе обеспечивающие функционирование объекта – 10%
6.	Садоводство	1.5	предельное количество этажей не подлежит установлению. Минимальные отступы от границ земельных участков в целях определения мест допустимого размещения зданий, строений, сооружений, за пределами которых запрещено строительство зданий, строений, сооружений, не подлежат установлению. Размеры земельных участков – не менее 9000 кв. м. Максимальный процент застройки в границах земельного участка, включая здания, строения, сооружения, в том числе обеспечивающие функционирование объекта – 10%
7.	Животноводство	1.7	предельное максимальное количество этажей –2 надземных этажа. Минимальные отступы от границ земельных участков в целях определения мест допустимого размещения зданий, строений, сооружений, за пределами которых запрещено строительство зданий, строений, сооружений, не подлежат установлению. Размеры земельных участков – не менее 9000 кв. м. Максимальный процент застройки в границах земельного участка, включая здания, строения, сооружения, в том числе обеспечивающие функционирование объекта – 20%
8.	Звероводство	1.9	предельное максимальное количество этажей – 2 надземных этажа. Минимальные отступы от границ земельных участков в целях определения мест допустимого размещения зданий, строений, сооружений, за пределами которых запрещено строительство зданий, строений, сооружений, не подлежат установлению. Размеры земельных участков – не менее 9000 кв. м. Максимальный процент застройки в границах земельного участка, включая здания, строения, сооружения, в том числе обеспечивающие функционирование объекта – 20%
9.	Скотоводство	1.8	предельное максимальное количество этажей – 2 надземных этажа. Минимальные отступы от границ земельных участков в целях определения мест допустимого размещения зданий, строений, сооружений, за пределами которых запрещено строительство зданий, строений, сооружений, не подлежат установлению. Размеры земельных участков – не менее 9000 кв. м. Максимальный процент застройки в границах земельного участка, включая здания, строения, сооружения, в том числе обеспечивающие функционирование объекта – 20%
10.	Птицеводство	1.10	предельное максимальное количество этажей – 2 надземных этажа. Минимальные отступы от границ земельных участков в целях определения мест допустимого размещения зданий, строений, сооружений, за пределами которых запрещено строительство зданий, строений, сооружений, не подлежат установлению. Размеры земельных участков – не менее 9000 кв. м. Максимальный процент застройки в границах земельного участка, включая здания, строения, сооружения, в том числе обеспечивающие функционирование объекта – 20%
11.	Свиноводство	1.11	предельное максимальное количество этажей – 2 надземных этажа. Минимальные отступы от границ земельных участков в целях определения мест допустимого размещения зданий, строений, сооружений, за пределами которых запрещено строительство зданий, строений, сооружений, не подлежат установлению. Размеры земельных участков – не менее 9000 кв. м. Максимальный процент застройки в границах земельного участка, включая здания, строения, сооружения, в том числе обеспечивающие функционирование объекта – 20%
12.	Сенокошение	1.19	предельные (минимальные и (или) максимальные) размеры земельных участков, предельные параметры разрешенного строительства, реконструкции объектов капитального строительства не подлежат установлению
13.	Выпас сельскохозяйственных животных	1.20	предельные (минимальные и (или) максимальные) размеры земельных участков, предельные параметры разрешенного строительства, реконструкции объектов капитального строительства не подлежат установлению
14.	Пчеловодство	1.12	предельное количество этажей не подлежит установлению. Минимальные отступы от границ земельных участков в целях определения мест допустимого размещения зданий, строений, сооружений, за пределами которых запрещено строительство зданий, строений, сооружений, не подлежат установлению. Размеры земельных участков – не менее 500 кв. м. Максимальный процент застройки в границах земельного участка, включая здания, строения, сооружения, в том числе обеспечивающие функционирование объекта – 20%
15.	Рыбоводство	1.13	предельное количество этажей не подлежит установлению. Минимальные отступы от границ земельных участков в целях определения мест допустимого размещения зданий, строений, сооружений, за пределами которых запрещено строительство зданий, строений, сооружений, не подлежат установлению. Размеры земельных участков – не менее 5000 кв. м. Максимальный процент застройки в границах земельного участка, включая здания, строения, сооружения, в том числе обеспечивающие функционирование объекта – 20%
16.	Охота и рыбалка	5.3	предельное количество этажей не подлежит установлению. Минимальные отступы от границ земельных участков в целях определения мест допустимого размещения зданий, строений, сооружений, за пределами которых запрещено строительство зданий, строений, сооружений, не подлежат установлению. Размеры земельных участков – не менее 500 кв. м. Максимальный процент застройки в границах земельного участка, включая здания, строения, сооружения, в том числе обеспечивающие функционирование объекта – 20%
17.	Научное обеспечение сельского хозяйства	1.14	предельное количество этажей не подлежит установлению. Минимальные отступы от границ земельных участков в целях определения мест допустимого размещения зданий, строений, сооружений, за пределами которых запрещено строительство зданий, строений, сооружений – 3 м. В условиях реконструкции существующей застройки отступы от границ земельного участка формируются в соответствии со сложившейся линией застройки или по красной линии. Размеры земельных участков – не менее 200 кв. м. Максимальный процент застройки в границах земельного участка, включая здания, строения, сооружения, в том числе обеспечивающие функционирование объекта – 75%
18.	Хранение и переработка сельскохозяйственной продукции	1.15	предельное количество этажей не подлежит установлению. Минимальные отступы от границ земельных участков в целях определения мест допустимого размещения зданий, строений, сооружений, за пределами которых запрещено строительство зданий, строений, сооружений, не подлежат установлению. Размеры земельных участков – не менее 200 кв. м. Максимальный процент застройки в границах земельного участка, включая здания, строения, сооружения, в том числе обеспечивающие функционирование объекта – 75%
19.	Ведение личного подсобного хозяйства на полевых участках	1.16	предельное количество этажей не подлежит установлению. Минимальные отступы от границ земельных участков в целях определения мест допустимого размещения зданий, строений, сооружений, за пределами которых запрещено строительство зданий, строений, сооружений, не подлежат установлению. Размеры земельных участков: – минимальный – 300 кв. м; – максимальный – 20000 кв. м. Максимальный процент застройки в границах земельного участка, включая здания, строения, сооружения, в том числе обеспечивающие функционирование объекта – 20%
20.	Питомники	1.17	предельное количество этажей не подлежит установлению. Минимальные отступы от границ земельных участков в целях определения мест допустимого размещения зданий, строений, сооружений, за пределами которых запрещено строительство зданий, строений, сооружений, не подлежат установлению. Размеры земельных участков – не менее 9000 кв. м. Максимальный процент застройки в границах земельного участка, включая здания, строения, сооружения, в том числе обеспечивающие функционирование объекта – 20%
21.	Обеспечение сельскохозяйственного производства	1.18	предельное количество этажей не подлежит установлению. Минимальные отступы от границ земельных участков в целях определения мест допустимого размещения зданий, строений, сооружений, за пределами которых запрещено строительство зданий, строений, сооружений, не подлежат установлению. Размеры земельных участков: – для объектов инженерного обеспечения – не менее 50 кв. м; – для прочих объектов – не менее 200 кв. м. Максимальный процент застройки в границах земельного участка, включая здания, строения, сооружения, в том числе обеспечивающие функционирование объекта – 75%
22.	Размещение автомобильных дорог	7.2.1	предельное максимальное количество этажей – 2 надземных этажа. Минимальные отступы от границ земельных участков в целях определения мест допустимого размещения зданий, строений, сооружений, за пределами которых запрещено строительство зданий, строений, сооружений, не подлежат установлению. Размеры земельных участков не подлежат установлению. Максимальный процент застройки в границах земельного участка не подлежит установлению
23.	Обеспечение обороны и безопасности	8.0	предельные (минимальные и (или) максимальные) размеры земельных участков, предельные параметры разрешенного строительства, реконструкции объектов капитального строительства не подлежат установлению

№ п/п	Виды разрешенного использования		Параметры разрешенного использования
	наименование вида использования	код вида использования	
1	2	3	4
24.	Обеспечение внутреннего правопорядка	8.3	предельное максимальное количество этажей – 2 надземных этажа. Минимальные отступы от границ земельных участков в целях определения мест допустимого размещения зданий, строений, сооружений, за пределами которых запрещено строительство зданий, строений, сооружений – 3 м. В условиях реконструкции существующей застройки отступы от границ земельного участка формируются в соответствии со сложившейся линией застройки или по красной линии. Размеры земельных участков – не менее 100 кв. м. Максимальный процент застройки в границах земельного участка, включая здания, строения, сооружения, в том числе обеспечивающие функционирование объекта – 60%. Минимальный процент озеленения – 20%
25.	Коммунальное обслуживание	3.1	предельное максимальное количество этажей – 2 надземных этажа. Минимальные отступы от границ земельных участков в целях определения мест допустимого размещения зданий, строений, сооружений, за пределами которых запрещено строительство зданий, строений, сооружений – 0,5 м. В условиях реконструкции существующей застройки отступы от границ земельного участка формируются в соответствии со сложившейся линией застройки или по красной линии. Размеры земельных участков для объектов, предназначенных для приема физических и юридических лиц в связи с предоставлением им коммунальных услуг: – минимальный – 300 кв. м; – максимальный – 2000 кв. м. Размеры земельных участков для объектов обеспечения физических и юридических лиц коммунальными услугами не подлежат установлению. Максимальный процент застройки в границах земельного участка, включая здания, строения, сооружения, в том числе обеспечивающие функционирование объекта – 90%. Минимальный процент озеленения не подлежит установлению
26.	Предоставление коммунальных услуг	3.1.1	
27.	Административные здания организаций, обеспечивающих предоставление коммунальных услуг	3.1.2	
28.	Историко-культурная деятельность	9.3	предельные (минимальные и (или) максимальные) размеры земельных участков, предельные параметры разрешенного строительства, реконструкции объектов капитального строительства не подлежат установлению
29.	Улично-дорожная сеть	12.0.1	предельные (минимальные и (или) максимальные) размеры земельных участков, предельные параметры разрешенного строительства, реконструкции объектов капитального строительства не подлежат установлению
30.	Благоустройство территории	12.0.2	

3.15.2 Условно разрешенные виды и параметры использования земельных участков и объектов капитального строительства: нет.

3.15.3 Вспомогательные виды и параметры разрешенного использования земельных участков и объектов капитального строительства

№ п/п	Виды разрешенного использования		Параметры разрешенного использования
	наименование вида использования	код вида использования	
1	2	3	4
1.	Обеспечение сельскохозяйственного производства	1.18	предельное количество этажей не подлежит установлению. Минимальные отступы от границ земельных участков в целях определения мест допустимого размещения зданий, строений, сооружений, за пределами которых запрещено строительство зданий, строений, сооружений, не подлежат установлению. Размеры земельных участков: – для объектов инженерного обеспечения – не менее 50 кв. м; – для прочих объектов – не менее 200 кв. м. Максимальный процент застройки в границах земельного участка, включая здания, строения, сооружения, в том числе обеспечивающие функционирование объекта – 75%
2.	Предоставление коммунальных услуг	3.1.1	предельное максимальное количество этажей – 2 надземных этажа. Минимальные отступы от границ земельных участков в целях определения мест допустимого размещения зданий, строений, сооружений, за пределами которых запрещено строительство зданий, строений, сооружений – 0,5 м. В условиях реконструкции существующей застройки отступы от границ земельного участка формируются в соответствии со сложившейся линией застройки или по красной линии. Размеры земельных участков не подлежат установлению. Максимальный процент застройки в границах земельного участка не подлежит установлению. Минимальный процент озеленения не подлежит установлению
3.	Улично-дорожная сеть	12.0.1	предельные (минимальные и (или) максимальные) размеры земельных участков, предельные параметры разрешенного строительства, реконструкции объектов капитального строительства не подлежат установлению
4.	Благоустройство территории	12.0.2	

3.15.4 Ограничения использования земельных участков и объектов капитального строительства

№ п/п	Наименование зоны с особыми условиями использования территорий	Ограничения использования земельных участков и объектов капитального строительства
1	2	3
1.	Запретная зона военного объекта - Партизанское лесничество Министерства обороны Российской Федерации (25.00.2.76)	постановление Правительства Российской Федерации от 05.05.2014 № 405 «Об установлении запретных и иных зон с особыми условиями использования земель для обеспечения функционирования военных объектов вооруженных сил Российской Федерации, других войск, воинских формирований и органов, выполняющих задачи в области обороны страны»
2.	Иная зона с особыми условиями использования территории (25:00-6.4)	постановление Правительства Российской Федерации от 05.05.2014 № 405 «Об установлении запретных и иных зон с особыми условиями использования земель для обеспечения функционирования военных объектов вооруженных сил Российской Федерации, других войск, воинских формирований и органов, выполняющих задачи в области обороны страны»
3.	Зоны с особыми условиями использования территории (25:24-6.357)	Водный кодекс Российской Федерации
4.	Охранная зона линии ВЛ-0,4 кВ и КТП 10/0,4 кВ «с. Новороссия» (25.24.2.24)	Правила установления охранных зон объектов электросетевого хозяйства и особых условий использования земельных участков, расположенных в границах таких зон, утвержденные постановлением Правительства Российской Федерации от 24.02.2009 № 160
5.	Охранная зона инженерных коммуникаций (25:24-6.76)	Правила установления охранных зон объектов электросетевого хозяйства и особых условий использования земельных участков, расположенных в границах таких зон, утвержденные постановлением Правительства Российской Федерации от 24.02.2009 № 160
6.	Зоны с особыми условиями использования территории (25:24-6.356)	Водный кодекс Российской Федерации
7.	Зоны с особыми условиями использования территории (25:24-6.358)	Водный кодекс Российской Федерации
8.	Охранная зона ВЛ 500 кВ объекта «ВЛ 500 кВ Владивосток-Лозовая» (25.00.2.87)	Правила установления охранных зон объектов электросетевого хозяйства и особых условий использования земельных участков, расположенных в границах таких зон, утвержденные постановлением Правительства Российской Федерации от 24.02.2009 № 160
9.	Охранная зона ВЛ-35 кВ «Шкотово – Новороссия» (25.24.2.10)	Правила установления охранных зон объектов электросетевого хозяйства и особых условий использования земельных участков, расположенных в границах таких зон, утвержденные постановлением Правительства Российской Федерации от 24.02.2009 № 160
10.	Охранная зона инженерных коммуникаций (25:24-6.21)	Правила установления охранных зон объектов электросетевого хозяйства и особых условий использования земельных участков, расположенных в границах таких зон, утвержденные постановлением Правительства Российской Федерации от 24.02.2009 № 160
11.	Охранная зона инженерных коммуникаций (25:00-6.304)	Правила установления охранных зон объектов электросетевого хозяйства и особых условий использования земельных участков, расположенных в границах таких зон, утвержденные постановлением Правительства Российской Федерации от 24.02.2009 № 160
12.	Зоны с особыми условиями использования территории (25:24-6.360)	Водный кодекс Российской Федерации
13.	Охранная зона линии ВЛ-0,4 кВ и КТП 10/0,4 кВ «д. Смяличи» (25.24.2.23)	Правила установления охранных зон объектов электросетевого хозяйства и особых условий использования земельных участков, расположенных в границах таких зон, утвержденные постановлением Правительства Российской Федерации от 24.02.2009 № 160
14.	Охранная зона инженерных коммуникаций (25:24-6.100)	Правила установления охранных зон объектов электросетевого хозяйства и особых условий использования земельных участков, расположенных в границах таких зон, утвержденные постановлением Правительства Российской Федерации от 24.02.2009 № 160
15.	Охранная зона магистрального трубопровода Объекта «Трубопроводная система «Восточная Сибирь – Тихий океан» участок НПС «Сковородино» - Спецморнефтепорт «Козьмино» (ВСТО-II). Участок км 4587 – км 4739» (25.24.2.1)	Правила охраны магистральных трубопроводов, утвержденные Министерством топлива и энергетики Российской Федерации 29.04.1992, постановлением Госгортехнадзора России от 22.04.1992 № 9
16.	Охранная зона инженерных коммуникаций (25:24-6.103)	Правила охраны магистральных трубопроводов, утвержденные Министерством топлива и энергетики Российской Федерации 29.04.1992, постановлением Госгортехнадзора России от 22.04.1992 № 9
17.	Охранная зона воздушной линии электропередачи – 10 кВ Вдольтрассовая линия электропередач 10 кВ участка км 4587 – км 4739 Объекта «Трубопроводная система «Восточная Сибирь – Тихий океан» участок Н... (25.24.2.2)	Правила установления охранных зон объектов электросетевого хозяйства и особых условий использования земельных участков, расположенных в границах таких зон, утвержденные постановлением Правительства Российской Федерации от 24.02.2009 № 160
18.	Охранная зона инженерных коммуникаций (25:24-6.59)	Правила установления охранных зон объектов электросетевого хозяйства и особых условий использования земельных участков, расположенных в границах таких зон, утвержденные постановлением Правительства Российской Федерации от 24.02.2009 № 160
19.	Охранная зона линии ВЛ-110 кВ «Штыково-Анисимовка» (25.00.2.50)	Правила установления охранных зон объектов электросетевого хозяйства и особых условий использования земельных участков, расположенных в границах таких зон, утвержденные постановлением Правительства Российской Федерации от 24.02.2009 № 160
20.	По установлению границ охранной зоны волоконно-оптической линии связи ОАО «Мегафон» «Приморский край, г. Артем - г. Партизанск - п. Врангель - п. Козьмино» (25.24.2.15)	Правила охраны линий и сооружений связи Российской Федерации, утвержденные постановлением Правительства Российской Федерации от 09.06.1995 № 578
21.	Охранная зона линий и сооружений связи и линий и сооружений радиофикации (25:24-6.57)	Правила охраны линий и сооружений связи Российской Федерации, утвержденные постановлением Правительства Российской Федерации от 09.06.1995 № 578

№ п/п	Наименование зоны с особыми условиями использования территорий	Ограничения использования земельных участков и объектов капитального строительства
1	2	3
22.	Охранная зона инженерных коммуникаций (25:00-6.149)	Правила установления охранных зон объектов электросетевого хозяйства и особых условий использования земельных участков, расположенных в границах таких зон, утвержденные постановлением Правительства Российской Федерации от 24.02.2009 № 160
23.	Охранная зона инженерных коммуникаций (25:24-6.395)	Правила установления охранных зон объектов электросетевого хозяйства и особых условий использования земельных участков, расположенных в границах таких зон, утвержденные постановлением Правительства Российской Федерации от 24.02.2009 № 160
24.	Зоны с особыми условиями использования территории (25:24-6.427)	Водный кодекс Российской Федерации
25.	Зоны с особыми условиями использования территории (25:24-6.432)	Водный кодекс Российской Федерации
26.	Зоны с особыми условиями использования территории (25:24-6.433)	Водный кодекс Российской Федерации
27.	Охранная зона инженерных коммуникаций (25:24-6.382)	Правила установления охранных зон объектов электросетевого хозяйства и особых условий использования земельных участков, расположенных в границах таких зон, утвержденные постановлением Правительства Российской Федерации от 24.02.2009 № 160
28.	Зоны с особыми условиями использования территории (25:24-6.430)	Водный кодекс Российской Федерации
29.	Охранная зона инженерных коммуникаций (25:24-6.403)	Правила установления охранных зон объектов электросетевого хозяйства и особых условий использования земельных участков, расположенных в границах таких зон, утвержденные постановлением Правительства Российской Федерации от 24.02.2009 № 160
30.	Охранная зона линии ВЛ-110 кВ «Вокзальная-Фридман-Штыково» (25.00.2.18)	Правила установления охранных зон объектов электросетевого хозяйства и особых условий использования земельных участков, расположенных в границах таких зон, утвержденные постановлением Правительства Российской Федерации от 24.02.2009 № 160
31.	Охранная зона линии ВЛ-110 кВ «АТЭЦ - Смоляниново Тяговая» (25.00.2.53)	Правила установления охранных зон объектов электросетевого хозяйства и особых условий использования земельных участков, расположенных в границах таких зон, утвержденные постановлением Правительства Российской Федерации от 24.02.2009 № 160
32.	Охранная зона инженерных коммуникаций (25:00-6.218)	Правила установления охранных зон объектов электросетевого хозяйства и особых условий использования земельных участков, расположенных в границах таких зон, утвержденные постановлением Правительства Российской Федерации от 24.02.2009 № 160
33.	Охранная зона инженерных коммуникаций (25:00-6.168)	Правила установления охранных зон объектов электросетевого хозяйства и особых условий использования земельных участков, расположенных в границах таких зон, утвержденные постановлением Правительства Российской Федерации от 24.02.2009 № 160
34.	Охранная зона инженерных коммуникаций (25:24-6.379)	Правила установления охранных зон объектов электросетевого хозяйства и особых условий использования земельных участков, расположенных в границах таких зон, утвержденные постановлением Правительства Российской Федерации от 24.02.2009 № 160
35.	Охранная зона инженерных коммуникаций (25:24-6.388)	Правила установления охранных зон объектов электросетевого хозяйства и особых условий использования земельных участков, расположенных в границах таких зон, утвержденные постановлением Правительства Российской Федерации от 24.02.2009 № 160

3.16 Зона для ведения личного подсобного хозяйства (СХ 4)

3.16.1 Основные виды и параметры разрешенного использования земельных участков и объектов капитального строительства

№ п/п	Виды разрешенного использования		Параметры разрешенного использования
	наименование вида использования	код вида использования	
1	2	3	4
1.	Ведение личного подсобного хозяйства на полевых участках	1.16	предельное количество этажей не подлежит установлению. Минимальные отступы от границ Минимальные отступы от границ земельных участков в целях определения мест допустимого размещения зданий, строений, сооружений, за пределами которых запрещено строительство зданий, строений, сооружений, не подлежат установлению. Размеры земельных участков: – минимальный – 300 кв. м; – максимальный – 20000 кв. м. Максимальный процент застройки в границах земельного участка, включая здания, строения, сооружения, в том числе обеспечивающие функционирование объекта – 20%
2.	Для ведения личного подсобного хозяйства (приусадебный земельный участок)* *использование земельного участка для возведения жилого дома, производственных, бытовых и иных зданий, строений, сооружений, допускается только в границах населенных пунктов	2.2	предельное максимальное количество этажей – 3 надземных этажа. Минимальные отступы от границ земельных участков в целях определения мест допустимого размещения зданий, строений, сооружений, за пределами которых запрещено строительство зданий, строений, сооружений – 3 м. В условиях реконструкции существующей застройки отступы от границ земельного участка формируются в соответствии со сложившейся линией застройки или по красной линии. Вспомогательные здания, строения за исключением гаражей, размещать со стороны улиц не допускается. Размеры земельных участков: – минимальный – 100 кв. м; – максимальный – 3000 кв. м. Максимальный процент застройки в границах земельного участка, включая здания, строения, сооружения, в том числе обеспечивающие функционирование объекта – 75%
3.	Ведение огородничества	13.1	предельная максимальная высота сооружений, строений – 5 м. Минимальные отступы от границ земельных участков в целях определения мест допустимого размещения зданий, строений, сооружений, за пределами которых запрещено строительство зданий, строений, сооружений – 3 м. В условиях реконструкции существующей застройки отступы от границ земельного участка формируются в соответствии со сложившейся линией застройки или по красной линии. Вспомогательные здания, строения за исключением гаражей, размещать со стороны улиц не допускается. Размеры земельных участков: – минимальный – 100 кв. м; – максимальный – 5000 кв. м. Максимальный процент застройки в границах земельного участка, включая здания, строения, сооружения, в том числе обеспечивающие функционирование объекта – 40%
4.	Хранение и переработка сельскохозяйственной продукции	1.15	предельное количество этажей не подлежит установлению. Минимальные отступы от границ земельных участков в целях определения мест допустимого размещения зданий, строений, сооружений, за пределами которых запрещено строительство зданий, строений, сооружений, не подлежат установлению. Размеры земельных участков – не менее 200 кв. м. Максимальный процент застройки в границах земельного участка, включая здания, строения, сооружения, в том числе обеспечивающие функционирование объекта – 75%
5.	Обеспечение обороны и безопасности	8.0	предельные (минимальные и (или) максимальные) размеры земельных участков, предельные параметры разрешенного строительства, реконструкции объектов капитального строительства не подлежат установлению
6.	Обеспечение внутреннего правопорядка	8.3	предельное максимальное количество этажей – 2 надземных этажа. Минимальные отступы от границ земельных участков в целях определения мест допустимого размещения зданий, строений, сооружений, за пределами которых запрещено строительство зданий, строений, сооружений – 3 м. В условиях реконструкции существующей застройки отступы от границ земельного участка формируются в соответствии со сложившейся линией застройки или по красной линии. Размеры земельных участков – не менее 100 кв. м. Максимальный процент застройки в границах земельного участка, включая здания, строения, сооружения, в том числе обеспечивающие функционирование объекта – 60%. Минимальный процент озеленения – 20%
7.	Коммунальное обслуживание	3.1	предельное максимальное количество этажей – 2 надземных этажа. Минимальные отступы от границ земельных участков в целях определения мест допустимого размещения зданий, строений, сооружений, за пределами которых запрещено строительство зданий, строений, сооружений – 0,5 м. В условиях реконструкции существующей застройки отступы от границ земельного участка формируются в соответствии со сложившейся линией застройки или по красной линии. Размеры земельных участков для объектов, предназначенных для приема физических и юридических лиц в связи с предоставлением им коммунальных услуг: – минимальный – 300 кв. м; – максимальный – 2000 кв. м. Размеры земельных участков для объектов обеспечения физических и юридических лиц коммунальными услугами не подлежат установлению. Максимальный процент застройки в границах земельного участка, включая здания, строения, сооружения, в том числе обеспечивающие функционирование объекта – 90%. Минимальный процент озеленения не подлежит установлению
8.	Предоставление коммунальных услуг	3.1.1	
9.	Административные здания организаций, обеспечивающих предоставление коммунальных услуг	3.1.2	
10.	Улично-дорожная сеть	12.0.1	предельные (минимальные и (или) максимальные) размеры земельных участков, предельные параметры разрешенного строительства, реконструкции объектов капитального строительства не подлежат установлению
11.	Благоустройство территории	12.0.2	

3.16.2 Условно разрешенные виды и параметры использования земельных участков и объектов капитального строительства

№ п/п	Виды разрешенного использования		Параметры разрешенного использования
	наименование вида использования	код вида использования	
1	2	3	4
1.	Магазины	4.4	предельное максимальное количество этажей – 2 надземных этажа. Минимальные отступы от границ земельных участков в целях определения мест допустимого размещения зданий, строений, сооружений, за пределами которых запрещено строительство зданий, строений, сооружений – 3 м. В условиях реконструкции существующей застройки отступы от границ земельного участка формируются в соответствии со сложившейся линией застройки или по красной линии.

№ п/п	Виды разрешенного использования		Параметры разрешенного использования
	наименование вида использования	код вида использования	
1	2	3	4
			Размеры земельных участков – не менее 100 кв. м. Максимальный процент застройки в границах земельного участка, включая здания, строения, сооружения, в том числе обеспечивающие функционирование объекта – 75%. Минимальный процент озеленения – 15%. Минимальное количество мест для стоянки автомобилей: – для предприятий общественного питания – 10 машино-мест на 100 мест; – для магазинов с торговой площадью менее 200 кв. м – 3 машино-места на 1 объект; – для магазинов с торговой площадью более 200 кв. м – 7 машино-мест на 100 кв. м торговой площади

3.16.3 Вспомогательные виды и параметры разрешенного использования земельных участков и объектов капитального строительства

№ п/п	Виды разрешенного использования		Параметры разрешенного использования
	наименование вида использования	код вида использования	
1	2	3	4
1.	Предоставление коммунальных услуг	3.1.1	предельное максимальное количество этажей – 2 надземных этажа. Минимальные отступы от границ земельных участков в целях определения мест допустимого размещения зданий, строений, сооружений, за пределами которых запрещено строительство зданий, строений, сооружений – 0,5 м. В условиях реконструкции существующей застройки отступы от границ земельного участка формируются в соответствии со сложившейся линией застройки или по красной линии. Размеры земельных участков не подлежат установлению. Максимальный процент застройки в границах земельного участка не подлежит установлению. Минимальный процент озеленения не подлежит установлению
2.	Улично-дорожная сеть	12.0.1	предельные (минимальные и (или) максимальные) размеры земельных участков, предельные параметры разрешенного строительства, реконструкции объектов капитального строительства не подлежат установлению
3.	Благоустройство территории	12.0.2	

3.16.4 Ограничения использования земельных участков и объектов капитального строительства

№ п/п	Наименование зоны с особыми условиями использования территорий	Ограничения использования земельных участков и объектов капитального строительства
1	2	3
1.	Охранная зона инженерных коммуникаций (25:24-6.395)	Правила установления охранных зон объектов электросетевого хозяйства и особых условий использования земельных участков, расположенных в границах таких зон, утвержденные постановлением Правительства Российской Федерации от 24.02.2009 № 160

3.17 Зона зеленых насаждений (Р 1)

3.17.1 Основные виды и параметры разрешенного использования земельных участков и объектов капитального строительства

№ п/п	Виды разрешенного использования		Параметры разрешенного использования
	наименование вида использования	код вида использования	
1	2	3	4
1.	Улично-дорожная сеть	12.0.1	предельные (минимальные и (или) максимальные) размеры земельных участков, предельные параметры разрешенного строительства, реконструкции объектов капитального строительства не подлежат установлению
2.	Благоустройство территории	12.0.2	
3.	Природно-познавательный туризм	5.2	предельное количество этажей не подлежит установлению. Минимальные отступы от границ земельных участков в целях определения мест допустимого размещения зданий, строений, сооружений, за пределами которых запрещено строительство зданий, строений, сооружений, не подлежат установлению. Размеры земельных участков не подлежат установлению. Максимальный процент застройки в границах земельного участка не подлежит установлению
4.	Обеспечение обороны и безопасности	8.0	предельные (минимальные и (или) максимальные) размеры земельных участков, предельные параметры разрешенного строительства, реконструкции объектов капитального строительства не подлежат установлению
5.	Обеспечение внутреннего правопорядка	8.3	предельное максимальное количество этажей – 2 надземных этажа. Минимальные отступы от границ земельных участков в целях определения мест допустимого размещения зданий, строений, сооружений, за пределами которых запрещено строительство зданий, строений, сооружений – 3 м. В условиях реконструкции существующей застройки отступы от границ земельного участка формируются в соответствии со сложившейся линией застройки или по красной линии. Размеры земельных участков – не менее 100 кв. м. Максимальный процент застройки в границах земельного участка, включая здания, строения, сооружения, в том числе обеспечивающие функционирование объекта – 60%. Минимальный процент озеленения – 50%
6.	Коммунальное обслуживание	3.1	предельное максимальное количество этажей – 2 надземных этажа. Минимальные отступы от границ земельных участков в целях определения мест допустимого размещения зданий, строений, сооружений, за пределами которых запрещено строительство зданий, строений, сооружений – 0,5 м. В условиях реконструкции существующей застройки отступы от границ земельного участка формируются в соответствии со сложившейся линией застройки или по красной линии. Размеры земельных участков для объектов, предназначенных для приема физических и юридических лиц в связи с предоставлением им коммунальных услуг: – минимальный – 300 кв. м; – максимальный – 2000 кв. м. Размеры земельных участков для объектов обеспечения физических и юридических лиц коммунальными услугами не подлежат установлению. Максимальный процент застройки в границах земельного участка, включая здания, строения, сооружения, в том числе обеспечивающие функционирование объекта – 90%. Минимальный процент озеленения не подлежит установлению
7.	Предоставление коммунальных услуг	3.1.1	
8.	Административные здания организаций, обеспечивающих предоставление коммунальных услуг	3.1.2	

3.17.2 Условно разрешенные виды и параметры использования земельных участков и объектов капитального строительства

№ п/п	Виды разрешенного использования		Параметры разрешенного использования
	наименование вида использования	код вида использования	
1	2	3	4
1.	Общественное питание	4.6	предельное максимальное количество этажей – 2 надземных этажа. Минимальные отступы от границ земельных участков в целях определения мест допустимого размещения зданий, строений, сооружений, за пределами которых запрещено строительство зданий, строений, сооружений – 3 м. В условиях реконструкции существующей застройки отступы от границ земельного участка формируются в соответствии со сложившейся линией застройки или по красной линии. Размеры земельных участков – не менее 200 кв. м. Максимальный процент застройки в границах земельного участка, включая здания, строения, сооружения, в том числе обеспечивающие функционирование объекта – 75%. Минимальный процент озеленения – 15%. Минимальное количество мест для стоянки автомобилей – 10 машино-мест на 100 мест
2.	Спорт	5.1	предельное максимальное количество этажей – 2 надземных этажа. Минимальные отступы от границ земельных участков в целях определения мест допустимого размещения зданий, строений, сооружений, за пределами которых запрещено строительство зданий, строений, сооружений – 3 м. В условиях реконструкции существующей застройки отступы от границ земельного участка формируются в соответствии со сложившейся линией застройки или по красной линии. Размеры земельных участков – не менее 100 кв. м. Максимальный процент застройки в границах земельного участка, включая здания, строения, сооружения, в том числе обеспечивающие функционирование объекта – 60%. Минимальный процент озеленения – 20%
3.	Обеспечение спортивно-зрелищных мероприятий	5.1.1	
4.	Обеспечение занятий спортом в помещениях	5.1.2	
5.	Площадки для занятий спортом	5.1.3	
6.	Оборудованные площадки для занятий спортом	5.1.4	
7.	Водный спорт	5.1.5	
8.	Авиационный спорт	5.1.6	
9.	Спортивные базы	5.1.7	

3.17.3 Вспомогательные виды и параметры разрешенного использования земельных участков и объектов капитального строительства

№ п/п	Виды разрешенного использования		Параметры разрешенного использования
	наименование вида использования	код вида использования	
1	2	3	4
1.	Предоставление коммунальных услуг	3.1.1	предельное максимальное количество этажей – 2 надземных этажа. Минимальные отступы от границ земельных участков в целях определения мест допустимого размещения зданий, строений, сооружений, за пределами которых запрещено строительство зданий, строений, сооружений – 0,5 м. В условиях реконструкции существующей застройки отступы от границ земельного участка формируются в соответствии со сложившейся линией застройки или по красной линии. Размеры земельных участков не подлежат установлению. Максимальный процент застройки в границах земельного участка не подлежит установлению. Минимальный процент озеленения не подлежит установлению

3.17.4 Ограничения использования земельных участков и объектов капитального строительства

№ п/п	Наименование зоны с особыми условиями использования территорий	Ограничения использования земельных участков и объектов капитального строительства
1	2	3
1.	Охранная зона ВЛ-35 кВ «Шкотово – Новороссия» (25.24.2.10)	Правила установления охранных зон объектов электросетевого хозяйства и особых условий использования земельных участков, расположенных в границах таких зон, утвержденные постановлением Правительства Российской Федерации от 24.02.2009 № 160
2.	Охранная зона линии электропередачи сооружения «Сеть цифрового наземного телевизионного вещания Приморского края (III этап) - с. Стеклянуха» (25.24.2.122)	Правила установления охранных зон объектов электросетевого хозяйства и особых условий использования земельных участков, расположенных в границах таких зон, утвержденные постановлением Правительства Российской Федерации от 24.02.2009 № 160
3.	Охранная зона ПС 35/6 Насосная-2 (25.24.2.111)	Правила установления охранных зон объектов электросетевого хозяйства и особых условий использования земельных участков, расположенных в границах таких зон, утвержденные постановлением Правительства Российской Федерации от 24.02.2009 № 160
4.	По установлению границ охранной зоны волоконно-оптической линии связи ОАО «Мегафон» «Приморский край, г. Артем - г. Партизанск - п. Врангель - п. Козьмино» (25.24.2.14)	Правила охраны линий и сооружений связи Российской Федерации, утвержденные постановлением Правительства Российской Федерации от 09.06.1995 № 578
5.	Охранная зона инженерных коммуникаций (25:24-6.21)	Правила установления охранных зон объектов электросетевого хозяйства и особых условий использования земельных участков, расположенных в границах таких зон, утвержденные постановлением Правительства Российской Федерации от 24.02.2009 № 160
6.	Охранная зона линий и сооружений связи и линий и сооружений радиофикации (25:24-6.77)	Правила охраны линий и сооружений связи Российской Федерации, утвержденные постановлением Правительства Российской Федерации от 09.06.1995 № 578
7.	Охранная зона инженерных коммуникаций (25:24-6.112)	Правила установления охранных зон объектов электросетевого хозяйства и особых условий использования земельных участков, расположенных в границах таких зон, утвержденные постановлением Правительства Российской Федерации от 24.02.2009 № 160
8.	Охранная зона инженерных коммуникаций (25:24-6.139)	Правила установления охранных зон объектов электросетевого хозяйства и особых условий использования земельных участков, расположенных в границах таких зон, утвержденные постановлением Правительства Российской Федерации от 24.02.2009 № 160
9.	Зоны с особыми условиями использования территории (25:24-6.360)	Водный кодекс Российской Федерации
10.	Запретная зона военного объекта - Партизанское лесничество Министерства обороны Российской Федерации (25.00.2.76)	постановление Правительства Российской Федерации от 05.05.2014 № 405 «Об установлении запретных и иных зон с особыми условиями использования земель для обеспечения функционирования военных объектов вооруженных сил Российской Федерации, других войск, воинских формирований и органов, выполняющих задачи в области обороны страны»
11.	Иная зона с особыми условиями использования территории (25:00-6.4)	постановление Правительства Российской Федерации от 05.05.2014 № 405 «Об установлении запретных и иных зон с особыми условиями использования земель для обеспечения функционирования военных объектов вооруженных сил Российской Федерации, других войск, воинских формирований и органов, выполняющих задачи в области обороны страны»
12.	Зоны с особыми условиями использования территории (25:24-6.356)	Водный кодекс Российской Федерации
13.	Зоны с особыми условиями использования территории (25:24-6.357)	Водный кодекс Российской Федерации
14.	Зоны с особыми условиями использования территории (25:24-6.358)	Водный кодекс Российской Федерации
15.	Охранная зона линии ВЛ-0,4 кВ и КТП 10/0,4 кВ «с. Новороссия» (25.24.2.24)	Правила установления охранных зон объектов электросетевого хозяйства и особых условий использования земельных участков, расположенных в границах таких зон, утвержденные постановлением Правительства Российской Федерации от 24.02.2009 № 160
16.	Охранная зона инженерных коммуникаций (25:24-6.76)	Правила установления охранных зон объектов электросетевого хозяйства и особых условий использования земельных участков, расположенных в границах таких зон, утвержденные постановлением Правительства Российской Федерации от 24.02.2009 № 160
17.	Охранная зона ПС 35/6 Новороссия (25.24.2.110)	Правила установления охранных зон объектов электросетевого хозяйства и особых условий использования земельных участков, расположенных в границах таких зон, утвержденные постановлением Правительства Российской Федерации от 24.02.2009 № 160
18.	Охранная зона ВЛ-35кВ «Смолянинново-Тяговая – Новороссия» (25.24.2.136)	Правила установления охранных зон объектов электросетевого хозяйства и особых условий использования земельных участков, расположенных в границах таких зон, утвержденные постановлением Правительства Российской Федерации от 24.02.2009 № 160
19.	Охранная зона инженерных коммуникаций (25:24-6.150)	Правила установления охранных зон объектов электросетевого хозяйства и особых условий использования земельных участков, расположенных в границах таких зон, утвержденные постановлением Правительства Российской Федерации от 24.02.2009 № 160
20.	Охранная зона инженерных коммуникаций (25:24-6.114)	Правила установления охранных зон объектов электросетевого хозяйства и особых условий использования земельных участков, расположенных в границах таких зон, утвержденные постановлением Правительства Российской Федерации от 24.02.2009 № 160
21.	По установлению границ охранной зоны волоконно-оптической линии связи ОАО «Мегафон» «Приморский край, г. Артем - г. Партизанск - п. Врангель - п. Козьмино» (25.24.2.15)	Правила охраны линий и сооружений связи Российской Федерации, утвержденные постановлением Правительства Российской Федерации от 09.06.1995 № 578
22.	Охранная зона линий и сооружений связи и линий и сооружений радиофикации (25:24-6.57)	Правила охраны линий и сооружений связи Российской Федерации, утвержденные постановлением Правительства Российской Федерации от 09.06.1995 № 578
23.	Зоны с особыми условиями использования территории (25:24-6.427)	Водный кодекс Российской Федерации
24.	Зоны с особыми условиями использования территории (25:24-6.433)	Водный кодекс Российской Федерации
25.	Охранная зона инженерных коммуникаций (25:24-6.382)	Правила установления охранных зон объектов электросетевого хозяйства и особых условий использования земельных участков, расположенных в границах таких зон, утвержденные постановлением Правительства Российской Федерации от 24.02.2009 № 160
26.	Охранная зона инженерных коммуникаций (25:24-6.403)	Правила установления охранных зон объектов электросетевого хозяйства и особых условий использования земельных участков, расположенных в границах таких зон, утвержденные постановлением Правительства Российской Федерации от 24.02.2009 № 160
27.	Охранная зона инженерных коммуникаций (25:24-6.379)	Правила установления охранных зон объектов электросетевого хозяйства и особых условий использования земельных участков, расположенных в границах таких зон, утвержденные постановлением Правительства Российской Федерации от 24.02.2009 № 160
28.	Охранная зона инженерных коммуникаций (25:24-6.395)	Правила установления охранных зон объектов электросетевого хозяйства и особых условий использования земельных участков, расположенных в границах таких зон, утвержденные постановлением Правительства Российской Федерации от 24.02.2009 № 160
29.	Охранная зона инженерных коммуникаций (25:24-6.388)	Правила установления охранных зон объектов электросетевого хозяйства и особых условий использования земельных участков, расположенных в границах таких зон, утвержденные постановлением Правительства Российской Федерации от 24.02.2009 № 160
30.	Зоны с особыми условиями использования территории (25:24-6.432)	Водный кодекс Российской Федерации
31.	Охранная зона инженерных коммуникаций (25:24-6.389)	Правила установления охранных зон объектов электросетевого хозяйства и особых условий использования земельных участков, расположенных в границах таких зон, утвержденные постановлением Правительства Российской Федерации от 24.02.2009 № 160

3.18 Зона объектов отдыха и туризма (Р 3)

3.18.1 Основные виды и параметры разрешенного использования земельных участков и объектов капитального строительства

№ п/п	Виды разрешенного использования		Параметры разрешенного использования
	наименование вида использования	код вида использования	
1	2	3	4
1.	Природно-познавательный туризм	5.2	предельное максимальное количество этажей – 2 надземных этажа. Минимальные отступы от границ земельных участков в целях определения мест допустимого размещения зданий, строений, сооружений, за пределами которых запрещено строительство зданий, строений, сооружений, не подлежат установлению. Размеры земельных участков не подлежат установлению. Максимальный процент застройки в границах земельного участка, включая здания, строения, сооружения, в том числе обеспечивающие функционирование объекта – 30%. Минимальный процент озеленения – 65%
2.	Туристическое обслуживание	5.2.1	
3.	Охота и рыбалка	5.3	
4.	Поля для гольфа или конных прогулок	5.5	предельное максимальное количество этажей – 3 надземных этажа. Минимальные отступы от границ земельных участков в целях определения мест допустимого размещения зданий, строений, сооружений, за пределами которых запрещено строительство зданий, строений, сооружений – 3 м. Размеры земельных участков не подлежат установлению. Максимальный процент застройки в границах земельного участка, включая здания, строения, сооружения, в том числе обеспечивающие функционирование объекта – 15%. Минимальное количество мест для стоянки автомобилей – 20 машино-мест на 100 единовременных посетителей
5.	Общее пользование водными объектами	11.1	предельные (минимальные и (или) максимальные) размеры земельных участков, предельные параметры разрешенного строительства, реконструкции объектов капитального строительства не подлежат установлению
6.	Спорт	5.1	предельное максимальное количество этажей – 2 надземных этажа. Минимальные отступы от границ земельных участков в целях определения мест допустимого размещения зданий, строений, сооружений, за пределами которых запрещено строительство зданий, строений, сооружений – 3 м.
7.	Обеспечение спортивно-зрелищных мероприятий	5.1.1	

№ п/п	Виды разрешенного использования		Параметры разрешенного использования
	наименование вида использования	код вида использования	
1	2	3	4
8.	Обеспечение занятий спортом в помещениях	5.1.2	В условиях реконструкции существующей застройки отступы от границ земельного участка формируются в соответствии со сложившейся линией застройки или по красной линии. Размеры земельных участков – не менее 100 кв. м. Максимальный процент застройки в границах земельного участка, включая здания, строения, сооружения, в том числе обеспечивающие функционирование объекта – 60%. Минимальный процент озеленения – 20%
9.	Площадки для занятий спортом	5.1.3	
10.	Оборудованные площадки для занятий спортом	5.1.4	
11.	Водный спорт	5.1.5	
12.	Авиационный спорт	5.1.6	
13.	Спортивные базы	5.1.7	
14.	Обеспечение обороны и безопасности	8.0	предельные (минимальные и (или) максимальные) размеры земельных участков, предельные параметры разрешенного строительства, реконструкции объектов капитального строительства не подлежат установлению
15.	Обеспечение внутреннего правопорядка	8.3	предельное максимальное количество этажей – 2 надземных этажа. Минимальные отступы от границ земельных участков в целях определения мест допустимого размещения зданий, строений, сооружений, за пределами которых запрещено строительство зданий, строений, сооружений – 3 м. В условиях реконструкции существующей застройки отступы от границ земельного участка формируются в соответствии со сложившейся линией застройки или по красной линии. Размеры земельных участков – не менее 100 кв. м. Максимальный процент застройки в границах земельного участка, включая здания, строения, сооружения, в том числе обеспечивающие функционирование объекта – 60%. Минимальный процент озеленения – 50%
16.	Коммунальное обслуживание	3.1	предельное максимальное количество этажей – 2 надземных этажа. Минимальные отступы от границ земельных участков в целях определения мест допустимого размещения зданий, строений, сооружений, за пределами которых запрещено строительство зданий, строений, сооружений – 0,5 м. В условиях реконструкции существующей застройки отступы от границ земельного участка формируются в соответствии со сложившейся линией застройки или по красной линии. Размеры земельных участков для объектов, предназначенных для приема физических и юридических лиц в связи с предоставлением им коммунальных услуг: – минимальный – 300 кв. м; – максимальный – 2000 кв. м. Размеры земельных участков для объектов обеспечения физических и юридических лиц коммунальными услугами не подлежат установлению. Максимальный процент застройки в границах земельного участка, включая здания, строения, сооружения, в том числе обеспечивающие функционирование объекта – 90%. Минимальный процент озеленения не подлежит установлению
17.	Предоставление коммунальных услуг	3.1.1	
18.	Административные здания организаций, обеспечивающих предоставление коммунальных услуг	3.1.2	
19.	Улично-дорожная сеть	12.0.1	предельные (минимальные и (или) максимальные) размеры земельных участков, предельные параметры разрешенного строительства, реконструкции объектов капитального строительства не подлежат установлению
20.	Благоустройство территории	12.0.2	

3.18.2 Условно разрешенные виды и параметры использования земельных участков и объектов капитального строительства

№ п/п	Виды разрешенного использования		Параметры разрешенного использования
	наименование вида использования	код вида использования	
1	2	3	4
1.	Бытовое обслуживание	3.3	предельное максимальное количество этажей – 2 надземных этажа. Минимальные отступы от границ земельных участков в целях определения мест допустимого размещения зданий, строений, сооружений, за пределами которых запрещено строительство зданий, строений, сооружений – 3 м. В условиях реконструкции существующей застройки отступы от границ земельного участка формируются в соответствии со сложившейся линией застройки или по красной линии. Размеры земельных участков – не менее 200 кв. м. Максимальный процент застройки в границах земельного участка, включая здания, строения, сооружения, в том числе обеспечивающие функционирование объекта – 75%. Минимальный процент озеленения – 15%. Минимальное количество мест для стоянки автомобилей – 2 машино-места на 5 работающих
2.	Магазины	4.4	предельное максимальное количество этажей – 2 надземных этажа. Минимальные отступы от границ земельных участков в целях определения мест допустимого размещения зданий, строений, сооружений, за пределами которых запрещено строительство зданий, строений, сооружений – 3 м. В условиях реконструкции существующей застройки отступы от границ земельного участка формируются в соответствии со сложившейся линией застройки или по красной линии. Размеры земельных участков – не менее 200 кв. м. Максимальный процент застройки в границах земельного участка, включая здания, строения, сооружения, в том числе обеспечивающие функционирование объекта – 75%. Минимальный процент озеленения – 15%. Минимальное количество мест для стоянки автомобилей: – для предприятий общественного питания – 10 машино-мест на 100 мест; – для магазинов с торговой площадью менее 200 кв. м – 3 машино-места на 1 объект; – для магазинов с торговой площадью более 200 кв. м – 7 машино-мест на 100 кв. м торговой площади. В случае отклонения от предельно допустимых параметров в части обеспечения местами парковки автомобилей, необходимо обоснование наличия мест хранения автомобилей, доступных для неограниченного круга лиц, в пределах пешеходной территориальной доступности– 500 м
3.	Общественное питание	4.6	
4.	Развлекательные мероприятия	4.8.1	предельное максимальное количество этажей – 2 надземных этажа. Минимальные отступы от границ земельных участков в целях определения мест допустимого размещения зданий, строений, сооружений, за пределами которых запрещено строительство зданий, строений, сооружений – 3 м. В условиях реконструкции существующей застройки отступы от границ земельного участка формируются в соответствии со сложившейся линией застройки или по красной линии. Размеры земельных участков – не менее 500 кв. м. Максимальный процент застройки в границах земельного участка, включая здания, строения, сооружения, в том числе обеспечивающие функционирование объекта – 75%. Минимальный процент озеленения не подлежит установлению. Минимальное количество мест для стоянки автомобилей – 14 машино-мест на 100 мест или единовременных посетителей
5.	Цирки и зверинцы	3.6.3	предельное максимальное количество этажей – 2 надземных этажа. Минимальные отступы от границ земельных участков в целях определения мест допустимого размещения зданий, строений, сооружений, за пределами которых запрещено строительство зданий, строений, сооружений – 3 м. Размеры земельных участков – не подлежат установлению Максимальный процент застройки в границах земельного участка, включая здания, строения, сооружения, в том числе обеспечивающие функционирование объекта – 50%. Минимальный процент озеленения – 40%. Минимальное количество мест для стоянки автомобилей – 25 машино-мест на 100 мест или единовременных посетителей

3.18.3 Вспомогательные виды и параметры разрешенного использования земельных участков и объектов капитального строительства

№ п/п	Виды разрешенного использования		Параметры разрешенного использования
	наименование вида использования	код вида использования	
1	2	3	4
1.	Предоставление коммунальных услуг	3.1.1	предельное максимальное количество этажей – 2 надземных этажа. Минимальные отступы от границ земельных участков в целях определения мест допустимого размещения зданий, строений, сооружений, за пределами которых запрещено строительство зданий, строений, сооружений – 0,5 м. В условиях реконструкции существующей застройки отступы от границ земельного участка формируются в соответствии со сложившейся линией застройки или по красной линии. Размеры земельных участков не подлежат установлению. Максимальный процент застройки в границах земельного участка не подлежит установлению. Минимальный процент озеленения не подлежит установлению
2.	Служебные гаражи	4.9	предельное максимальное количество этажей – 2 надземных этажа. Минимальные отступы от границ земельных участков в целях определения мест допустимого размещения зданий, строений, сооружений, за пределами которых запрещено строительство зданий, строений, сооружений: – для постоянных или временных гаражей с несколькими стояночными местами, стоянок (парковок), гаражей – 1,5 м; – для многоярусных объектов – 3 м. В условиях реконструкции существующей застройки отступы от границ земельного участка формируются в соответствии со сложившейся линией застройки или по красной линии. Размеры земельных участков не подлежат установлению. Максимальный процент застройки в границах земельного участка не подлежит установлению
3.	Улично-дорожная сеть	12.0.1	предельные (минимальные и (или) максимальные) размеры земельных участков, предельные параметры разрешенного строительства, реконструкции объектов капитального строительства не подлежат установлению
4.	Благоустройство территории	12.0.2	

3.18.4 Ограничения использования земельных участков и объектов капитального строительства

№ п/п	Наименование зоны с особыми условиями использования территорий	Ограничения использования земельных участков и объектов капитального строительства
1	2	3
1.	Охранная зона линии ВЛ-0,4 кВ и КТП 10/0,4 кВ «с. Новороссия» (25.24.2.24)	Правила установления охранных зон объектов электросетевого хозяйства и особых условий использования земельных участков, расположенных в границах таких зон, утвержденные постановлением Правительства Российской Федерации от 24.02.2009 № 160
2.	Охранная зона инженерных коммуникаций (25:24-6.76)	Правила установления охранных зон объектов электросетевого хозяйства и особых условий использования земельных участков, расположенных в границах таких зон, утвержденные постановлением Правительства Российской Федерации от 24.02.2009 № 160
3.	Охранная зона инженерных коммуникаций (25:24-6.382)	Правила установления охранных зон объектов электросетевого хозяйства и особых условий использования земельных участков, расположенных в границах таких зон, утвержденные постановлением Правительства Российской Федерации от 24.02.2009 № 160
4.	Охранная зона инженерных коммуникаций (25:24-6.395)	Правила установления охранных зон объектов электросетевого хозяйства и особых условий использования земельных участков, расположенных в границах таких зон, утвержденные постановлением Правительства Российской Федерации от 24.02.2009 № 160

3.19 Зона лесов (Р 4)

3.19.1 Основные виды и параметры разрешенного использования земельных участков и объектов капитального строительства

№ п/п	Виды разрешенного использования		Параметры разрешенного использования
	наименование вида использования	код вида использования	
1	2	3	4
1.	Охрана природных территорий	9.1	предельные (минимальные и (или) максимальные) размеры земельных участков, предельные параметры разрешенного строительства, реконструкции объектов капитального строительства не подлежат установлению
2.	Заготовка лесных ресурсов	10.3	предельные (минимальные и (или) максимальные) размеры земельных участков, предельные параметры разрешенного строительства, реконструкции объектов капитального строительства не подлежат установлению
3.	Пчеловодство	1.12	предельное количество этажей не подлежит установлению. Минимальные отступы от границ земельных участков в целях определения мест допустимого размещения зданий, строений, сооружений, за пределами которых запрещено строительство зданий, строений, сооружений, не подлежат установлению. Размеры земельных участков – не менее 500 кв. м. Максимальный процент застройки в границах земельного участка, включая здания, строения, сооружения, в том числе обеспечивающие функционирование объекта – 10%
4.	Резервные леса	10.4	предельные (минимальные и (или) максимальные) размеры земельных участков, предельные параметры разрешенного строительства, реконструкции объектов капитального строительства не подлежат установлению
5.	Обеспечение обороны и безопасности	8.0	предельные (минимальные и (или) максимальные) размеры земельных участков, предельные параметры разрешенного строительства, реконструкции объектов капитального строительства не подлежат установлению

3.19.2 Условно разрешенные виды и параметры использования земельных участков и объектов капитального строительства: нет.

3.19.3 Вспомогательные виды и параметры разрешенного использования земельных участков и объектов капитального строительства: нет.

3.19.4 Ограничения использования земельных участков и объектов капитального строительства

№ п/п	Наименование зоны с особыми условиями использования территорий	Ограничения использования земельных участков и объектов капитального строительства
1	2	3
1.	Охранная зона линии ВЛ-35 кВ «Новороссия-Смоляниново Тяговая» (25.24.2.11)	Правила установления охранных зон объектов электросетевого хозяйства и особых условий использования земельных участков, расположенных в границах таких зон, утвержденные постановлением Правительства Российской Федерации от 24.02.2009 № 160
2.	Охранная зона инженерных коммуникаций (25:24-6.78)	Правила установления охранных зон объектов электросетевого хозяйства и особых условий использования земельных участков, расположенных в границах таких зон, утвержденные постановлением Правительства Российской Федерации от 24.02.2009 № 160
3.	Охранная зона линии ВЛ-110 кВ «Вокзальная-Фридман-Штыково» (25.00.2.18)	Правила установления охранных зон объектов электросетевого хозяйства и особых условий использования земельных участков, расположенных в границах таких зон, утвержденные постановлением Правительства Российской Федерации от 24.02.2009 № 160
4.	Охранная зона линии ВЛ-110 кВ «Штыково-Анисимовка» (25.00.2.50)	Правила установления охранных зон объектов электросетевого хозяйства и особых условий использования земельных участков, расположенных в границах таких зон, утвержденные постановлением Правительства Российской Федерации от 24.02.2009 № 160
5.	Охранная зона линии ВЛ-110 кВ «АТЭЦ - Смоляниново Тяговая» (25.00.2.53)	Правила установления охранных зон объектов электросетевого хозяйства и особых условий использования земельных участков, расположенных в границах таких зон, утвержденные постановлением Правительства Российской Федерации от 24.02.2009 № 160
6.	Охранная зона инженерных коммуникаций (25:00-6.218)	Правила установления охранных зон объектов электросетевого хозяйства и особых условий использования земельных участков, расположенных в границах таких зон, утвержденные постановлением Правительства Российской Федерации от 24.02.2009 № 160
7.	Охранная зона инженерных коммуникаций (25:00-6.168)	Правила установления охранных зон объектов электросетевого хозяйства и особых условий использования земельных участков, расположенных в границах таких зон, утвержденные постановлением Правительства Российской Федерации от 24.02.2009 № 160
8.	Охранная зона инженерных коммуникаций (25:00-6.149)	Правила установления охранных зон объектов электросетевого хозяйства и особых условий использования земельных участков, расположенных в границах таких зон, утвержденные постановлением Правительства Российской Федерации от 24.02.2009 № 160
9.	Охранная зона геодезического пункта (25:24-6.115)	постановление Правительства РФ от 21.08.2019 № 1080 «Об охранных зонах пунктов государственной геодезической сети, государственной нивелирной сети и государственной гравиметрической сети
10.	Запретная зона военного объекта - Партизанское лесничество Министерства обороны Российской Федерации (25.00.2.76)	постановление Правительства Российской Федерации от 05.05.2014 № 405 «Об установлении запретных и иных зон с особыми условиями использования земель для обеспечения функционирования военных объектов вооруженных сил Российской Федерации, других войск, воинских формирований и органов, выполняющих задачи в области обороны страны»
11.	Иная зона с особыми условиями использования территории (25:00-6.4)	постановление Правительства Российской Федерации от 05.05.2014 № 405 «Об установлении запретных и иных зон с особыми условиями использования земель для обеспечения функционирования военных объектов вооруженных сил Российской Федерации, других войск, воинских формирований и органов, выполняющих задачи в области обороны страны»
12.	Охранная зона магистрального трубопровода Объекта «Трубопроводная система «Восточная Сибирь – Тихий океан» участок НПС «Сковородино» - Спецморнефтепорт «Козьмино» (ВСТО-II). Участок км 4587 – км 4739» (25.24.2.1)	Правила охраны магистральных трубопроводов, утвержденные Министерством топлива и энергетики Российской Федерации 29.04.1992, постановлением Госгортехнадзора России от 22.04.1992 № 9
13.	Охранная зона инженерных коммуникаций (25:24-6.103)	Правила охраны магистральных трубопроводов, утвержденные Министерством топлива и энергетики Российской Федерации 29.04.1992, постановлением Госгортехнадзора России от 22.04.1992 № 9
14.	Зоны с особыми условиями использования территории (25:24-6.356)	Водный кодекс Российской Федерации
15.	Зоны с особыми условиями использования территории (25:24-6.357)	Водный кодекс Российской Федерации
16.	Зоны с особыми условиями использования территории (25:24-6.360)	Водный кодекс Российской Федерации
17.	Охранная зона ВЛ-35 кВ «Шкотово – Новороссия» (25.24.2.10)	Правила установления охранных зон объектов электросетевого хозяйства и особых условий использования земельных участков, расположенных в границах таких зон, утвержденные постановлением Правительства Российской Федерации от 24.02.2009 № 160
18.	Охранная зона ВЛ-35кВ «Смоляниново-Тяговая – Новороссия» (25.24.2.136)	Правила установления охранных зон объектов электросетевого хозяйства и особых условий использования земельных участков, расположенных в границах таких зон, утвержденные постановлением Правительства Российской Федерации от 24.02.2009 № 160
19.	Охранная зона инженерных коммуникаций (25:24-6.21)	Правила установления охранных зон объектов электросетевого хозяйства и особых условий использования земельных участков, расположенных в границах таких зон, утвержденные постановлением Правительства Российской Федерации от 24.02.2009 № 160
20.	Охранная зона инженерных коммуникаций (25:24-6.150)	Правила установления охранных зон объектов электросетевого хозяйства и особых условий использования земельных участков, расположенных в границах таких зон, утвержденные постановлением Правительства Российской Федерации от 24.02.2009 № 160
21.	Зоны с особыми условиями использования территории (25:24-6.358)	Водный кодекс Российской Федерации
22.	Охранная зона линии ВЛ-0,4 кВ и КТП 10/0,4 кВ «с. Новороссия» (25.24.2.24)	Правила установления охранных зон объектов электросетевого хозяйства и особых условий использования земельных участков, расположенных в границах таких зон, утвержденные постановлением Правительства Российской Федерации от 24.02.2009 № 160
23.	Охранная зона инженерных коммуникаций (25:24-6.76)	Правила установления охранных зон объектов электросетевого хозяйства и особых условий использования земельных участков, расположенных в границах таких зон, утвержденные постановлением Правительства Российской Федерации от 24.02.2009 № 160
24.	Охранная зона ВЛ 500 кВ объекта «ВЛ 500 кВ Владивосток-Лозовая» (25.00.2.87)	Правила установления охранных зон объектов электросетевого хозяйства и особых условий использования земельных участков, расположенных в границах таких зон, утвержденные постановлением Правительства Российской Федерации от 24.02.2009 № 160
25.	Охранная зона линии электропередачи сооружения «Сеть цифрового наземного телевизионного вещания Приморского края (III этап) - с. Стеклянуха» (25.24.2.122)	Правила установления охранных зон объектов электросетевого хозяйства и особых условий использования земельных участков, расположенных в границах таких зон, утвержденные постановлением Правительства Российской Федерации от 24.02.2009 № 160
26.	По установлению границ охранной зоны волоконно-оптической линии связи ОАО «Мегафон» «Приморский край, г. Артем - г. Партизанск – п Врангель - п. Козьмино» (25.24.2.14)	Правила охраны линий и сооружений связи Российской Федерации, утвержденные постановлением Правительства Российской Федерации от 09.06.1995 № 578
27.	Охранная зона линий и сооружений связи и линий и сооружений радиофикации (25:24-6.77)	Правила охраны линий и сооружений связи Российской Федерации, утвержденные постановлением Правительства Российской Федерации от 09.06.1995 № 578
28.	Охранная зона инженерных коммуникаций (25:00-6.304)	Правила установления охранных зон объектов электросетевого хозяйства и особых условий использования земельных участков, расположенных в границах таких зон, утвержденные постановлением Правительства Российской Федерации от 24.02.2009 № 160

№ п/п	Наименование зоны с особыми условиями использования территорий	Ограничения использования земельных участков и объектов капитального строительства
1	2	3
29.	Охранная зона инженерных коммуникаций (25:24-6.139)	Правила установления охранных зон объектов электросетевого хозяйства и особых условий использования земельных участков, расположенных в границах таких зон, утвержденные постановлением Правительства Российской Федерации от 24.02.2009 № 160
30.	Охранная зона пункта ГГС Новая Москва (25.24.2.109)	постановление Правительства РФ от 21.08.2019 № 1080 «Об охранных зонах пунктов государственной геодезической сети, государственной нивелирной сети и государственной гравиметрической сети
31.	Охранная зона инженерных коммуникаций (25:24-6.382)	Правила установления охранных зон объектов электросетевого хозяйства и особых условий использования земельных участков, расположенных в границах таких зон, утвержденные постановлением Правительства Российской Федерации от 24.02.2009 № 160
32.	Охранная зона инженерных коммуникаций (25:24-6.388)	Правила установления охранных зон объектов электросетевого хозяйства и особых условий использования земельных участков, расположенных в границах таких зон, утвержденные постановлением Правительства Российской Федерации от 24.02.2009 № 160
33.	Охранная зона инженерных коммуникаций (25:24-6.395)	Правила установления охранных зон объектов электросетевого хозяйства и особых условий использования земельных участков, расположенных в границах таких зон, утвержденные постановлением Правительства Российской Федерации от 24.02.2009 № 160
34.	Зоны с особыми условиями использования территории (25:24-6.427)	Водный кодекс Российской Федерации
35.	Зоны с особыми условиями использования территории (25:24-6.430)	Водный кодекс Российской Федерации
36.	Зоны с особыми условиями использования территории (25:24-6.432)	Водный кодекс Российской Федерации
37.	Зоны с особыми условиями использования территории (25:24-6.433)	Водный кодекс Российской Федерации

3.20 Зона кладбищ и крематориев (СН 1)

3.20.1 Основные виды и параметры разрешенного использования земельных участков и объектов капитального строительства

№ п/п	Виды разрешенного использования		Параметры разрешенного использования
	наименование вида использования	код вида использования	
1	2	3	4
1.	Ритуальная деятельность	12.1	предельные (минимальные и (или) максимальные) размеры земельных участков, предельные параметры разрешенного строительства, реконструкции объектов капитального строительства не подлежат установлению
2.	Религиозное использование	3.7	предельное количество этажей не подлежит установлению. Высота зданий религиозного назначения не подлежит установлению. Минимальные отступы от границ земельных участков в целях определения мест допустимого размещения зданий, строений, сооружений, за пределами которых запрещено строительство зданий, строений, сооружений – 3 м. В условиях реконструкции существующей застройки отступы от границ земельного участка формируются в соответствии со сложившейся линией застройки или по красной линии. Размеры земельных участков не подлежат установлению. Максимальный процент застройки в границах земельного участка, включая здания, строения, сооружения, в том числе обеспечивающие функционирование объекта – 70%. Минимальный процент озеленения – 20%
3.	Осуществление религиозных обрядов	3.7.1	
4.	Религиозное управление и образование	3.7.2	
5.	Обеспечение обороны и безопасности	8.0	предельные (минимальные и (или) максимальные) размеры земельных участков, предельные параметры разрешенного строительства, реконструкции объектов капитального строительства не подлежат установлению
6.	Обеспечение внутреннего правопорядка	8.3	предельное максимальное количество этажей – 2 надземных этажа. Минимальные отступы от границ земельных участков в целях определения мест допустимого размещения зданий, строений, сооружений, за пределами которых запрещено строительство зданий, строений, сооружений – 3 м. В условиях реконструкции существующей застройки отступы от границ земельного участка формируются в соответствии со сложившейся линией застройки или по красной линии. Размеры земельных участков – не менее 100 кв. м. Максимальный процент застройки в границах земельного участка, включая здания, строения, сооружения, в том числе обеспечивающие функционирование объекта – 60%. Минимальный процент озеленения – 20%
7.	Коммунальное обслуживание	3.1	предельное максимальное количество этажей – 2 надземных этажа. Минимальные отступы от границ земельных участков в целях определения мест допустимого размещения зданий, строений, сооружений, за пределами которых запрещено строительство зданий, строений, сооружений – 0,5 м. В условиях реконструкции существующей застройки отступы от границ земельного участка формируются в соответствии со сложившейся линией застройки или по красной линии. Размеры земельных участков для объектов, предназначенных для приема физических и юридических лиц в связи с предоставлением им коммунальных услуг: – минимальный – 300 кв. м; – максимальный – 2000 кв. м. Размеры земельных участков для объектов обеспечения физических и юридических лиц коммунальными услугами не подлежат установлению. Максимальный процент застройки в границах земельного участка, включая здания, строения, сооружения, в том числе обеспечивающие функционирование объекта – 90%. Минимальный процент озеленения не подлежит установлению
8.	Предоставление коммунальных услуг	3.1.1	
9.	Административные здания организаций, обеспечивающих предоставление коммунальных услуг	3.1.2	
10.	Улично-дорожная сеть	12.0.1	предельные (минимальные и (или) максимальные) размеры земельных участков, предельные параметры разрешенного строительства, реконструкции объектов капитального строительства не подлежат установлению
11.	Благоустройство территории	12.0.2	

3.20.2 Условно разрешенные виды и параметры использования земельных участков и объектов капитального строительства

№ п/п	Виды разрешенного использования		Параметры разрешенного использования
	наименование вида использования	код вида использования	
1	2	3	4
1.	Магазины	4.4	предельное максимальное количество этажей – 3 надземных этажа. Минимальные отступы от границ земельных участков в целях определения мест допустимого размещения зданий, строений, сооружений, за пределами которых запрещено строительство зданий, строений, сооружений – 3 м. В условиях реконструкции существующей застройки отступы от границ земельного участка формируются в соответствии со сложившейся линией застройки или по красной линии. Размеры земельных участков – не менее 200 кв. м. Максимальный процент застройки в границах земельного участка, включая здания, строения, сооружения, в том числе обеспечивающие функционирование объекта – 75%. Минимальный процент озеленения – 15%. Минимальное количество мест для хранения автомобилей: – для магазинов с торговой площадью менее 200 кв. м – 3 машино-места на 1 объект; – для магазинов с торговой площадью более 200 кв. м – 7 машино-мест на 100 кв. м торговой площади

3.20.3 Вспомогательные виды и параметры разрешенного использования земельных участков и объектов капитального строительства

№ п/п	Виды разрешенного использования		Параметры разрешенного использования
	наименование вида использования	код вида использования	
1	2	3	4
1.	Предоставление коммунальных услуг	3.1.1	предельное максимальное количество этажей – 2 надземных этажа. Минимальные отступы от границ земельных участков в целях определения мест допустимого размещения зданий, строений, сооружений, за пределами которых запрещено строительство зданий, строений, сооружений – 0,5 м. В условиях реконструкции существующей застройки отступы от границ земельного участка формируются в соответствии со сложившейся линией застройки или по красной линии. Размеры земельных участков не подлежат установлению. Максимальный процент застройки в границах земельного участка не подлежит установлению. Минимальный процент озеленения не подлежит установлению
2.	Улично-дорожная сеть	12.0.1	предельные (минимальные и (или) максимальные) размеры земельных участков, предельные параметры разрешенного строительства, реконструкции объектов капитального строительства не подлежат установлению
3.	Благоустройство территории	12.0.2	

3.20.4 Ограничения использования земельных участков и объектов капитального строительства

№ п/п	Наименование зоны с особыми условиями использования территорий	Ограничения использования земельных участков и объектов капитального строительства
1	2	3
1.	Зоны с особыми условиями использования территории (25:24-6.356)	Водный кодекс Российской Федерации
2.	Зоны с особыми условиями использования территории (25:24-6.357)	Водный кодекс Российской Федерации
3.	Зоны с особыми условиями использования территории (25:24-6.358)	Водный кодекс Российской Федерации

3.21 Зона озеленения специального назначения (СН 5)

3.21.1 Основные виды и параметры разрешенного использования земельных участков и объектов капитального строительства

№ п/п	Виды разрешенного использования		Параметры разрешенного использования
	наименование вида использования	код вида использования	
1	2	3	4
1.	Запас	12.3	предельные (минимальные и (или) максимальные) размеры земельных участков, предельные параметры разрешенного строительства, реконструкции объектов капитального строительства не подлежат установлению
2.	Обеспечение обороны и безопасности	8.0	предельные (минимальные и (или) максимальные) размеры земельных участков, предельные параметры разрешенного строительства, реконструкции объектов капитального строительства не подлежат установлению
3.	Коммунальное обслуживание	3.1	предельное максимальное количество этажей – 2 надземных этажа. Минимальные отступы от границ земельных участков в целях определения мест допустимого размещения зданий, строений, сооружений, за пределами которых запрещено строительство зданий, строений, сооружений – 0,5 м. В условиях реконструкции существующей застройки отступы от границ земельного участка формируются в соответствии со сложившейся линией застройки или по красной линии. Размеры земельных участков для объектов, предназначенных для приема физических и юридических лиц в связи с предоставлением им коммунальных услуг: – минимальный – 300 кв. м; – максимальный – 2000 кв. м. Размеры земельных участков для объектов обеспечения физических и юридических лиц коммунальными услугами не подлежат установлению. Максимальный процент застройки в границах земельного участка, включая здания, строения, сооружения, в том числе обеспечивающие функционирование объекта – 90%. Минимальный процент озеленения не подлежит установлению
4.	Предоставление коммунальных услуг	3.1.1	
5.	Административные здания организаций, обеспечивающих предоставление коммунальных услуг	3.1.2	

3.21.2 Условно разрешенные виды и параметры использования земельных участков и объектов капитального строительства: нет.

3.21.3 Вспомогательные виды и параметры разрешенного использования земельных участков и объектов капитального строительства: нет.

3.21.4 Ограничения использования земельных участков и объектов капитального строительства

№ п/п	Наименование зоны с особыми условиями использования территорий	Ограничения использования земельных участков и объектов капитального строительства
1	2	3
1.	Охранная зона инженерных коммуникаций (25:24-6.395)	Правила установления охранных зон объектов электросетевого хозяйства и особых условий использования земельных участков, расположенных в границах таких зон, утвержденные постановлением Правительства Российской Федерации от 24.02.2009 № 160

АГЕНТСТВО ПО ТАРИФАМ ПРИМОРСКОГО КРАЯ

ПОСТАНОВЛЕНИЕ № 59/69

17 ноября 2022 года г. Владивосток

О внесении изменений в постановление департамента по тарифам Приморского края от 08 ноября 2018 года № 58/8 «Об утверждении производственной программы и об установлении долгосрочных параметров регулирования и тарифов на питьевую воду для потребителей федерального государственного казенного учреждения комбинат «Взморье» Управления Федерального агентства по государственным резервам по Дальневосточному федеральному округу, находящихся на территории Новонежинского сельского поселения Шкотовского муниципального района Приморского края»

Руководствуясь Федеральным законом от 07 декабря 2011 года № 416-ФЗ «О водоснабжении и водоотведении», постановлением Правительства Российской Федерации от 13 мая 2013 года № 406 «О государственном регулировании тарифов в сфере водоснабжения и водоотведения», постановлением Правительства Российской Федерации от 14 ноября 2022 года № 2053 «Об особенностях индексации регулируемых цен (тарифов) с 01 декабря 2022 г. по 31 декабря 2023 г. и о внесении изменений в некоторые акты Правительства Российской Федерации», на основании Положения об агентстве по тарифам Приморского края, утвержденного постановлением Администрации Приморского края от 30 сентября 2019 года № 628-па «Об утверждении Положения об агентстве по тарифам Приморского края», решения правления агентства по тарифам Приморского края от 17 ноября 2022 года № 62 агентство по тарифам Приморского края п о с т а н о в л я е т:

1. Внести изменения в приложение № 1 «Производственная программа федерального государственного казенного учреждения комбинат «Взморье» Управления Федерального агентства по государственным резервам по Дальневосточному федеральному округу, осуществляющего деятельность в сфере водоснабжения (питьевая вода) на территории Новонежинского сельского поселения Шкотовского муниципального района Приморского края на период с 01.01.2019 по 31.12.2023» к постановлению департамента по тарифам Приморского края от 08 ноября 2018 года № 58/8 «Об утверждении производственной программы и об установлении долгосрочных параметров регулирования и тарифов на питьевую воду для потребителей федерального государственного казенного учреждения комбинат «Взморье» Управления Федерального агентства по государственным резервам по Дальневосточному федеральному округу, находящихся на территории Новонежинского сельского поселения Шкотовского муниципального района Приморского края» (в редакции постановления департамента по тарифам Приморского края от 10 октября 2019 года № 44/2, постановлений агентства по тарифам Приморского края от 22 октября 2020 года № 49/16, от 14 октября 2021 года № 37/15) (далее – постановление), приложение № 3 «Тарифы на питьевую воду для потребителей федерального государственного казенного учреждения комбинат «Взморье» Управления Федерального агентства по государственным резервам по Дальневосточному федеральному округу, находящихся на территории Новонежинского сельского поселения Шкотовского муниципального района Приморского края» к постановлению, изложив их в новой редакции (прилагаются).

2. Тарифы на питьевую воду, установленные настоящим постановлением на 2023 год без календарной разбивки, ввести в действие с 01 декабря 2022 года.

3. Настоящее постановление вступает в силу со дня его официального опубликования.

Руководитель
агентства по тарифам
Приморского края В.И. Мосензова

Приложение № 1
к постановлению
агентства по тарифам
Приморского края
от 17 ноября 2022 года № 59/69

Приложение № 1
к постановлению
департамента по тарифам
Приморского края
от 08 ноября 2018 года № 58/8

Производственная программа Федерального государственного казенного учреждения комбинат «Взморье» Управления Федерального агентства по государственным резервам по Дальневосточному федеральному округу, осуществляющего деятельность в сфере водоснабжения (питьевая вода) на территории Новонежинского сельского поселения Шкотовского муниципального района Приморского края, на период с 01.01.2019 по 31.12.2023

ПАСПОРТ ПРОИЗВОДСТВЕННОЙ ПРОГРАММЫ

Наименование	Производственная программа в сфере водоснабжения (питьевая вода) федерального государственного казенного учреждения комбинат «Взморье» Управления Федерального агентства по государственным резервам по Дальневосточному федеральному округу на период с 01.01.2019 по 31.12.2023 (далее – производственная программа)
Наименование регулируемой организации, ее местонахождение	Федеральное государственное казенное учреждение комбинат «Взморье» Управления Федерального агентства по государственным резервам по Дальневосточному федеральному округу (ОГРН 1022500577527, ИНН 2503005859), ул. Смольная, д. 20, с. Анисимовка, Шкотовский муниципальный район, Приморский край, 692847
Наименование уполномоченного органа, утвердившего производственную программу, его местонахождение	Агентство по тарифам Приморского края; Алеутская ул., д. 45а, город Владивосток, 690110
Период реализации производственной программы	с 01.01.2019 по 31.12.2023

1. Перечень плановых мероприятий по ремонту объектов централизованных систем водоснабжения, мероприятий, направленных на улучшение качества питьевой воды, мероприятий по энергосбережению и повышению энергетической эффективности, график их реализации

Наименование мероприятия	График реализации мероприятия
Мероприятия по текущему ремонту	с 01.01.2019 по 31.12.2023

2. Планируемый объем подачи воды

№ п/п	Период долгосрочного периода регулирования	Объем подачи воды, тыс. куб. м
1	с 01.01.2019 по 31.12.2019	102,76
2	с 01.01.2020 по 31.12.2020	102,76
3	с 01.01.2021 по 31.12.2021	101,50

4	с 01.01.2022 по 31.12.2022	98,70
5	с 01.01.2023 по 31.12.2023	91,39

3. Объем финансовых потребностей, необходимых для реализации производственной программы

№ п/п	Период долгосрочного периода регулирования	Объем финансовых потребностей, тыс. руб.
1	с 01.01.2019 по 31.12.2019	1335,66
2	с 01.01.2020 по 31.12.2020	1262,38
3	с 01.01.2021 по 31.12.2021	1411,11
4	с 01.01.2022 по 31.12.2022	1433,70
5	с 01.01.2023 по 31.12.2023	1447,91

4. График реализации мероприятий производственной программыс 01.01.2019 по 31.12.2023.

5. Плановые значения показателей надежности, качества, энергетической эффективности объектов централизованных систем водоснабжения

№ п/п	Наименование показателя	Единица измерения	Плановые значения показателей				
			2019	2020	2021	2022	2023
1. Показатели качества питьевой воды							
1.1.	Доля проб питьевой воды, подаваемой с источников водоснабжения в распределительную водопроводную сеть, не соответствующих установленным требованиям, в общем объеме проб, отобранных по результатам производственного контроля качества питьевой воды	%	0	0	0	0	0
1.2.	Доля проб питьевой воды в распределительной водопроводной сети, не соответствующих установленным требованиям, в общем объеме проб, отобранных по результатам производственного контроля качества питьевой воды	%	0	0	0	0	0
2. Показатель надежности и бесперебойности водоснабжения							
2.1.	Количество перерывов в подаче воды, возникших в результате аварий, повреждений и иных технологических нарушений на объектах централизованной системы водоснабжения, в расчете на протяженность водопроводной сети в год	ед./км	0	0	0	0	0
3. Показатели энергетической эффективности							
3.1.	Доля потерь воды в централизованных системах водоснабжения при транспортировке в общем объеме воды, поданной в водопроводную сеть	%	0	0	0	0	0
3.2.	Удельный расход электрической энергии, потребляемой в технологическом процессе подготовки и транспортировки питьевой воды, на единицу объема воды	кВт*ч/куб.м	0,63	0,63	0,63	0,63	0,63

6. Расчет эффективности производственной программы

№ п/п	Наименование показателя	Динамика изменения, %			
		2020/2019	2021/2020	2022/2021	2023/2022
1. Показатели качества питьевой воды					
1.1.	Доля проб питьевой воды, подаваемой с источников водоснабжения в распределительную водопроводную сеть, не соответствующих установленным требованиям, в общем объеме проб, отобранных по результатам производственного контроля качества питьевой воды	100	100	100	100
1.2.	Доля проб питьевой воды в распределительной водопроводной сети, не соответствующих установленным требованиям, в общем объеме проб, отобранных по результатам производственного контроля качества питьевой воды	100	100	100	100
2.	Показатель надежности и бесперебойности водоснабжения				
2.1.	Количество перерывов в подаче воды, возникших в результате аварий, повреждений и иных технологических нарушений на объектах централизованной системы водоснабжения, в расчете на протяженность водопроводной сети в год	100	100	100	100
3.	Показатели энергетической эффективности				
3.1.	Доля потерь воды в централизованных системах водоснабжения при транспортировке в общем объеме воды, поданной в водопроводную сеть	100	100	100	100
3.2.	Удельный расход электрической энергии, потребляемой в технологическом процессе подготовки и транспортировки питьевой воды, на единицу объема воды	100	100	100	100
4.	Расходы на реализацию производственной программы				
4.1.	Объем финансовых потребностей	94,51	111,78	101,60	100,99

7. Отчет об исполнении производственной программы за истекший период регулирования

№ п/п	Наименование показателей	Текущий отчетный период с 01.01.2021 по 31.12.2021
1. Обеспечение объемов производства товаров (оказания услуг)		
1.1	Объем поднятой воды (тыс.куб. м)	47,38
1.2	Объем реализации (тыс.куб.м)	9,2
	в т.ч. - населению	9,2
	- бюджетным организациям	
	- прочим потребителям	
1.3.	Объем потерь (тыс.куб.м)	0
1.4.	Объем отпуска в сеть (тыс.куб.м)	38,18
1.5.	Справочно: расходы на собственные технологические нужды системы водоснабжения (тыс. куб. м)	28,42
	расходы воды на хозяйственно-бытовые нужды (тыс.куб.м)	9,6
	Протяженность сетей (всех видов в однотрубном представлении), (км)	1,928
1.6.	Удельное водопотребление (куб.м/чел)	0,0625
	Численность населения, пользующихся услугами данной организации (чел.)	320
2. 1. Показатели качества питьевой воды		
2.1.	Доля проб питьевой воды, подаваемой с источников водоснабжения в распределительную водопроводную сеть, не соответствующих установленным требованиям, в общем объеме проб, %	0
2.2.	Доля проб питьевой воды в распределительной водопроводной сети, не соответствующих установленным требованиям, в общем объеме проб, %	0
3. Показатели надежности и бесперебойности оказываемых услуг		
3.1.	Аварийность систем коммунальной инфраструктуры (ед./км)	0
	Количество аварий на системах коммунальной инфраструктуры (ед.)	0
3.2.	Продолжительность (бесперебойность) поставки товаров и услуг (час./день)	24
	Количество часов предоставления услуг в отчетном периоде (часов)	8760
3.3.	Удельный вес сетей, нуждающихся в замене (%)	60
	Протяженность сетей, нуждающихся в замене (км):	1,175
4. 3. Показатели энергетической эффективности		
4.1.	Доля потерь воды в централизованных системах водоснабжения при транспортировке в общем объеме воды, поданной в водопроводную сеть, %	0
4.2.	Удельный расход электрической энергии, потребляемой в технологическом процессе подготовки питьевой воды, на единицу объема воды, отпускаемой в сеть, кВт*ч/куб. м	1,852
4.3.	Удельный расход электрической энергии, потребляемой в технологическом процессе транспортировки питьевой воды, на единицу объема транспортируемой воды, кВт*ч/куб. м	

8. Мероприятия, направленные на повышение качества обслуживания абонентов
Мероприятий нет.

Руководитель
агентства по тарифам
Приморского края В.И. Мосензова

Приложение № 2
к постановлению
агентства по тарифам
Приморского края
от 17 ноября 2022 года № 59/69

Приложение № 3
к постановлению
департамента по тарифам
Приморского края
от 08 ноября 2018 года № 58/8

ТАРИФЫ
на питьевую воду для потребителей федерального государственного казенного учреждения комбинат «Взморье» Управления Федерального агентства по государственным резервам по Дальневосточному федеральному округу, находящихся на территории Новонежинского сельского поселения Шкотовского муниципального района Приморского края

Период действия тарифа	Тариф на питьевую воду для прочих групп потребителей, рублей за 1 куб. метр	Тариф на питьевую воду для населения, рублей за 1 куб. метр
с 01.01.2019 по 30.06.2019	12,68	12,68
с 01.07.2019 по 31.12.2019	13,32	13,32
с 01.01.2020 по 30.06.2020	13,32	13,32
с 01.07.2020 по 31.12.2020	13,56	13,56
с 01.01.2021 по 30.06.2021	13,56	13,56
с 01.07.2021 по 31.12.2021	14,24	14,24
с 01.01.2022 по 30.06.2022	14,24	14,24
с 01.07.2022 по 30.11.2022	14,81	14,81
с 01.12.2022 по 31.12.2023	15,84	15,84

Примечание: организация освобождена от уплаты налога на добавленную стоимость.

Руководитель
агентства по тарифам
Приморского края В.И. Мосензова

АГЕНТСТВО ПО ТАРИФАМ ПРИМОРСКОГО КРАЯ

ПОСТАНОВЛЕНИЕ № 59/70

17 ноября 2022 года г. Владивосток

О внесении изменений в постановление департамента по тарифам Приморского края от 25 октября 2018 года № 54/17 «Об утверждении производственных программ и об установлении долгосрочных параметров регулирования и тарифов на питьевую воду и водоотведение для потребителей федерального государственного казенного учреждения комбинат «Арктика» Росрезерва, находящихся на территории села Тихоречное Анучинского муниципального района Приморского края»

Руководствуясь Федеральным законом от 07 декабря 2011 года № 416-ФЗ «О водоснабжении и водоотведении», постановлением Правительства Российской Федерации от 13 мая 2013 года № 406 «О государ-

ственном регулировании тарифов в сфере водоснабжения и водоотведения», постановлением Правительства Российской Федерации от 14 ноября 2022 года № 2053 «Об особенностях индексации регулируемых цен (тарифов) с 01 декабря 2022 г. по 31 декабря 2023 г. и о внесении изменений в некоторые акты Правительства Российской Федерации», на основании Положения об агентстве по тарифам Приморского края, утвержденного постановлением Администрации Приморского края от 30 сентября 2019 года № 628-па «Об утверждении Положения об агентстве по тарифам Приморского края», решения правления агентства по тарифам Приморского края от 17 ноября 2022 года № 62 агентство по тарифам Приморского края п о с т а н о в л я е т:

1. Внести изменения в приложение № 1 «Производственная программа федерального государственного казенного учреждения комбинат «Арктика» Росрезерва, осуществляющего деятельность в сфере водоснабжения (питьевая вода) на территории села Тихоречное Анучинского муниципального округа Приморского края, на период с 01.01.2019 по 31.12.2023» к постановлению департамента по тарифам Приморского края от 25 октября 2018 года № 54/17 «Об утверждении производственных программ и об установлении долгосрочных параметров регулирования и тарифов на питьевую воду и водоотведение для потребителей федерального государственного казенного учреждения комбинат «Арктика» Росрезерва, находящихся на территории села Тихоречное Анучинского муниципального района Приморского края» (в редакции постановления департамента по тарифам Приморского края от 07 ноября 2019 года № 52/3, постановлений агентства по тарифам Приморского края от 22 октября 2020 года № 49/15, от 14 октября 2021 года № 37/18) (далее – постановление), приложение № 2 «Производственная программа федерального государственного казенного учреждения комбинат «Арктика» Росрезерва, осуществляющего деятельность в сфере водоотведения на территории села Тихоречное Анучинского муниципального округа Приморского края на период с 01.01.2019 по 31.12.2023» к постановлению, приложение № 4 «Тарифы на питьевую воду и водоотведение для потребителей федерального государственного казенного учреждения комбинат «Арктика» Росрезерва, находящихся на территории села Тихоречное Анучинского муниципального округа Приморского края» к постановлению, изложив их в новой редакции (прилагаются).

2. Тарифы на питьевую воду, установленные настоящим постановлением на 2023 год без календарной разбивки, ввести в действие с 01 декабря 2022 года.

3. Внести изменения в наименование и постановляющую часть постановления, наименование приложения № 3 «Долгосрочные параметры регулирования тарифов, определяемые на долгосрочный период регулирования при формировании тарифов на питьевую воду и водоотведение для потребителей федерального государственного казенного учреждения комбинат «Арктика» Росрезерва, находящихся на территории Чернышевского сельского поселения Анучинского муниципального района Приморского края» к постановлению, заменив слово «района» словом «округа».

4. Настоящее постановление вступает в силу со дня его официального опубликования.

Руководитель
агентства по тарифам
Приморского края В.И. Мосензова

Приложение № 1
к постановлению
агентства по тарифам
Приморского края
от 17 ноября 2022 года № 59/70

Приложение № 1
к постановлению
департамента по тарифам
Приморского края
от 25 октября 2018 года № 54/17

Производственная программа федерального государственного казенного учреждения комбинат «Арктика» Росрезерва, осуществляющего деятельность в сфере водоснабжения (питьевая вода) на территории села Тихоречное Анучинского муниципального округа Приморского края, на период с 01.01.2019 по 31.12.2023

ПАСПОРТ ПРОИЗВОДСТВЕННОЙ ПРОГРАММЫ

Наименование	Производственная программа в сфере водоснабжения (питьевая вода) федерального государственного казенного учреждения комбинат «Арктика» Росрезерва на период с 01.01.2019 по 31.12.2023 (далее – производственная программа)
Наименование регулируемой организации, ее местонахождение	Федеральное государственное казенное учреждение «Арктика» Росрезерва (ОГРН 1022500508986, ИНН 2513001797); ул. Молодежная д. 22, с. Тихоречное, Анучинский муниципальный округ, Приморский край, 692310
Наименование уполномоченного органа, утвердившего производственную программу, его местонахождение	Агентство по тарифам Приморского края; ул. Алеутская, д. 45а, город Владивосток, 690110
Период реализации производственной программы	с 01.01.2019 по 31.12.2023

1. Перечень плановых мероприятий по ремонту объектов централизованных систем водоснабжения, мероприятий, направленных на улучшение качества питьевой воды, мероприятий по энергосбережению и повышению энергетической эффективности, график их реализации

№ п/п	Наименование мероприятия	График реализации мероприятия
1	Мониторинг качества питьевой воды	с 01.01.2019 по 31.12.2023

2. Планируемый объем подачи воды

№ п/п	Период долгосрочного периода регулирования	Объем подачи воды, тыс. куб. м
1	с 01.01.2019 по 31.12.2019	39,50
2	с 01.01.2020 по 31.12.2020	37,50
3	с 01.01.2021 по 31.12.2021	35,00
4	с 01.01.2022 по 31.12.2022	35,00
5	с 01.01.2023 по 31.12.2023	35,00

3. Объем финансовых потребностей, необходимых для реализации производственной программы

№ п/п	Период долгосрочного периода регулирования	Объем финансовых потребностей, тыс. руб.
1	с 01.01.2019 по 31.12.2019	341,41
2	с 01.01.2020 по 31.12.2020	336,89
3	с 01.01.2021 по 31.12.2021	324,86
4	с 01.01.2022 по 31.12.2022	337,07
5	с 01.01.2023 по 31.12.2023	371,61

4. График реализации мероприятий производственной программы
Реализация мероприятий запланирована с 01.01.2019 по 31.12.2023.

5. Плановые значения показателей надежности, качества, энергетической эффективности объектов централизованных систем водоснабжения

№ п/п	Наименование показателя	Единица измерения	Плановые значения показателей				
			2019	2020	2021	2022	2023
1. Показатели качества питьевой воды							
1.1.	Доля проб питьевой воды, подаваемой с источников водоснабжения в распределительную водопроводную сеть, не соответствующих установленным требованиям, в общем объеме проб, отобранных по результатам производственного контроля качества питьевой воды	%	12	12	12	12	12
1.2.	Доля проб питьевой воды в распределительной водопроводной сети, не соответствующих установленным требованиям, в общем объеме проб, отобранных по результатам производственного контроля качества питьевой воды	%	12	12	12	12	12
2. Показатель надежности и бесперебойности водоснабжения							
2.1.	Количество перерывов в подаче воды, возникших в результате аварий, повреждений и иных технологических нарушений на объектах централизованной системы водоснабжения, в расчете на протяженность водопроводной сети в год	ед./км	1,05	1,05	1,05	1,05	1,05
3. Показатели энергетической эффективности							
3.1.	Доля потерь воды в централизованных системах водоснабжения при транспортировке в общем объеме воды, поданной в водопроводную сеть	%	0,1	0,1	0,1	0,1	0,1
3.2.	Удельный расход электрической энергии, потребляемой в технологическом процессе подготовки и транспортировки питьевой воды, на единицу объема воды	кВт*ч/ куб.м	0,81	0,81	0,81	0,81	0,81

6. Расчет эффективности производственной программы

№ п/п	Наименование показателя	Динамика изменения, %				
		2019/2018	2020/2019	2021/2020	2022/2021	2023/2022
1. Показатели качества питьевой воды						
1.1.	Доля проб питьевой воды, подаваемой с источников водоснабжения в распределительную водопроводную сеть, не соответствующих установленным требованиям, в общем объеме проб, отобранных по результатам производственного контроля качества питьевой воды	100	100	100	100	100
1.2.	Доля проб питьевой воды в распределительной водопроводной сети, не соответствующих установленным требованиям, в общем объеме проб, отобранных по результатам производственного контроля качества питьевой воды	100	100	100	100	100
2. Показатель надежности и бесперебойности водоснабжения						
2.1.	Количество перерывов в подаче воды, возникших в результате аварий, повреждений и иных технологических нарушений на объектах централизованной системы водоснабжения, в расчете на протяженность водопроводной сети в год	100	100	100	100	100
3. Показатели энергетической эффективности						
3.1.	Доля потерь воды в централизованных системах водоснабжения при транспортировке в общем объеме воды, поданной в водопроводную сеть	100	100	100	100	100
3.2.	Удельный расход электрической энергии, потребляемой в технологическом процессе подготовки и транспортировки питьевой воды, на единицу объема воды	97	100	100	100	100
Расходы на реализацию производственной программы						
4.1.	Объем финансовых потребностей	104,1	98,68	96,43	103,75	110,25

7. Отчет об исполнении производственной программы за истекший период регулирования

№ п/п	Наименование показателей	Текущий отчетный период с 01.01.2021 по 31.12.2021
1.Обеспечение объемов производства товаров (оказания услуг)		
1.1.	Объем поднятой воды (тыс.куб. м)	35,854
1.2.	Объем реализации (тыс.куб.м)	10,549
	в т.ч. - населению	-
	- бюджетным организациям	-
	- прочим потребителям	10,549
1.3.	Объем потерь (тыс.куб.м)	0,006
1.4.	Объем отпуска в сеть (тыс.куб.м)	35,854
1.5.	Справочно: расходы на собственные технологические нужды системы водоснабжения (тыс. куб. м)	0,341
	расходы воды на хозяйственно-бытовые нужды (тыс.куб.м)	24,96
	Протяженность сетей (всех видов в однотрубном представлении), (км)	3,19
1.6.	Удельное водопотребление (куб.м/чел)	43,27
	Численность населения, пользующихся услугами данной организации (чел.)	241

2.1. Показатели качества питьевой воды		
2.1.	Доля проб питьевой воды, подаваемой с источников водоснабжения в распределительную водопроводную сеть, не соответствующих установленным требованиям, в общем объеме проб, %	0
2.2.	Доля проб питьевой воды в распределительной водопроводной сети, не соответствующих установленным требованиям, в общем объеме проб, %	0
3.Показатели надежности и бесперебойности оказываемых услуг		
3.1.	Аварийность систем коммунальной инфраструктуры (ед./км)	0,31
	Количество аварий на системах коммунальной инфраструктуры (ед.)	0
3.2.	Продолжительность (бесперебойность) поставки товаров и услуг (час./день)	24
	Количество часов предоставления услуг в отчетном периоде (часов)	8784
3.3.	Удельный вес сетей, нуждающихся в замене (%)	0
	Протяженность сетей, нуждающихся в замене (км):	0
4. 3. Показатели энергетической эффективности		
4.1.	Доля потерь воды в централизованных системах водоснабжения при транспортировке в общем объеме воды, поданной в водопроводную сеть, %	0
4.2.	Удельный расход электрической энергии, потребляемой в технологическом процессе подготовки питьевой воды, на единицу объема воды, отпускаемой в сеть, кВт*ч/куб. м	2,032
4.3.	Удельный расход электрической энергии, потребляемой в технологическом процессе транспортировки питьевой воды, на единицу объема транспортируемой воды, кВт*ч/куб. м	0

8. Мероприятия, направленные на повышение качества обслуживания абонентов
Мероприятий нет.

Руководитель
агентства по тарифам
Приморского края В.И. Мосензова

Приложение № 2
к постановлению
агентства по тарифам
Приморского края
от 17 ноября 2022 года № 59/70

Приложение № 2
к постановлению
департамента по тарифам
Приморского края
от 25 октября 2018 года № 54/17

Производственная программа федерального государственного казенного учреждения комбинат «Арктика» Росрезерва, осуществляющего деятельность в сфере водоотведения на территории села Тихоречное Анучинского муниципального округа Приморского края, на период с 01.01.2019 по 31.12.2023

ПАСПОРТ ПРОИЗВОДСТВЕННОЙ ПРОГРАММЫ

Наименование	Производственная программа в сфере водоотведения федерального государственного казенного учреждения комбинат «Арктика» Росрезерва на период с 01.01.2019 по 31.12.2023 (далее – производственная программа)
Наименование регулируемой организации, ее местонахождение	Федеральное государственное казенное учреждение «Арктика» Росрезерва (ОГРН 1022500508986, ИНН 2513001797); ул. Молодежная д. 22, с. Тихоречное, Анучинский муниципальный округ, Приморский край, 692310
Наименование уполномоченного органа, утвердившего производственную программу, его местонахождение	Агентство по тарифам Приморского края; ул. Алеутская, д. 45а, город Владивосток, 690110
Период реализации производственной программы	с 01.01.2019 по 31.12.2023

1. Перечень плановых мероприятий по ремонту объектов централизованных систем водоотведения, мероприятий, направленных на улучшение качества очистки сточных вод, мероприятий по энергосбережению и повышению энергетической эффективности, график их реализации

№ п/п	Наименование мероприятия	График реализации
1	Мониторинг качества очистки сточных вод	с 01.01.2019 по 31.12.2023

2. Планируемый объем принимаемых сточных вод

№ п/п	Период долгосрочного периода регулирования	Объем принимаемых сточных вод, тыс. куб. м
1	с 01.01.2019 по 31.12.2019	31,80
2	с 01.01.2020 по 31.12.2020	30,80
3	с 01.01.2021 по 31.12.2021	29,50
4	с 01.01.2022 по 31.12.2022	29,50
5	с 01.01.2023 по 31.12.2023	29,50

3. Объем финансовых потребностей, необходимых для реализации производственной программы

№ п/п	Период долгосрочного периода регулирования	Объем финансовых потребностей, тыс. руб.
1	с 01.01.2019 по 31.12.2019	508,94
2	с 01.01.2020 по 31.12.2020	510,23
3	с 01.01.2021 по 31.12.2021	505,64
4	с 01.01.2022 по 31.12.2022	525,13
5	с 01.01.2023 по 31.12.2023	563,82

4. График реализации мероприятий производственной программы
Реализация мероприятий запланирована с 01.01.2019 по 31.12.2023.

5. Плановые значения показателей надежности, качества, энергетической эффективности объектов централизованных систем водоотведения

№ п/п	Наименование показателя	Единица измерения	Плановые значения показателей				
			2019	2020	2021	2022	2023
1. Показатель надежности и бесперебойности водоотведения							
1.1.	Удельное количество аварий и засоров в расчете на протяженность канализационной сети в год	ед./км	0	0	0	0	0
2. Показатели качества очистки сточных вод							
2.1.	Доля сточных вод, не подвергающихся очистке, в общем объеме сточных вод, сбрасываемых в централизованные общесплавные или бытовые системы водоотведения	%	0	0	0	0	0
2.2.	Доля поверхностных сточных вод, не подвергающихся очистке, в общем объеме поверхностных сточных вод, принимаемых в централизованную ливневую систему водоотведения	%	0	0	0	0	0
2.3.	Доля проб сточных вод, не соответствующих установленным нормативам допустимых сбросов, лимитам на сбросы для централизованной общесплавной (бытовой) системы водоотведения	%	0	0	0	0	0
2.4.	Доля проб сточных вод, не соответствующих установленным нормативам допустимых сбросов, лимитам на сбросы для централизованной ливневой системы водоотведения	%	0	0	0	0	0
3. Показатели энергетической эффективности							
3.1.	Удельный расход электрической энергии, потребляемой в технологическом процессе очистки сточных вод, на единицу объема очищаемых сточных вод	кВт*ч/куб.м	0	0	0	0	0
3.2.	Удельный расход электрической энергии, потребляемой в технологическом процессе транспортировки сточных вод, на единицу объема транспортируемых сточных вод	кВт*ч/куб.м	0,95	0,95	0,95	0,95	0,95

6. Расчет эффективности производственной программы

№ п/п	Наименование показателя	Динамика изменения, %				
		2019/2018	2020/2019	2021/2020	2022/2021	2023/2022
1. Показатель надежности и бесперебойности водоотведения						
1.1.	Удельное количество аварий и засоров в расчете на протяженность канализационной сети в год	100	100	100	100	100
2. Показатели качества очистки сточных вод						
2.1.	Доля сточных вод, не подвергающихся очистке, в общем объеме сточных вод, сбрасываемых в централизованные общесплавные или бытовые системы водоотведения	100	100	100	100	100
2.2.	Доля поверхностных сточных вод, не подвергающихся очистке, в общем объеме поверхностных сточных вод, принимаемых в централизованную ливневую систему водоотведения	-	-	-	-	-
2.3.	Доля проб сточных вод, не соответствующих установленным нормативам допустимых сбросов, лимитам на сбросы для централизованной общесплавной (бытовой) системы водоотведения	100	100	100	100	100
2.4.	Доля проб сточных вод, не соответствующих установленным нормативам допустимых сбросов, лимитам на сбросы для централизованной ливневой системы водоотведения	-	-	-	-	-
3. Показатели энергетической эффективности						
3.1.	Удельный расход электрической энергии, потребляемой в технологическом процессе очистки сточных вод, на единицу объема очищаемых сточных вод	-	-	-	-	-
3.2.	Удельный расход электрической энергии, потребляемой в технологическом процессе транспортировки сточных вод, на единицу объема транспортируемых сточных вод	86,5	100	100	100	100
4. Расходы на реализацию производственной программы						
4.1.	Объем финансовых потребностей	102,9	100,3	99,10	103,85	107,37

7. Отчет об исполнении производственной программы за истекший период регулирования

№ п/п	Наименование показателей	Текущий отчетный период с 01.01.2021 по 31.12.2021
1.Обеспечение объемов производства товаров (оказания услуг)		
1.1.	Объем реализации (тыс. куб. м)	35,854
	в т.ч. - населению	
	- бюджетным организациям	
	- прочим потребителям	10,549
1.2.	Протяженность сетей (всех видов в однотрубном представлении), (км)	3,3
	в т.ч. – протяженность сетей общесплавной (бытовой) системы (км)	
	-протяженность сетей ливневой системы (км)	

1.3.	Удельное водоотведение (куб.м/чел)	43,27
	Численность населения, пользующихся услугами данной организации (чел.)	241
2.2. Показатели качества очистки сточных вод		
2.1.	Доля сточных вод, не подвергающихся очистке, в общем объеме сточных вод, сбрасываемых в централизованные общесплавные или бытовые системы водоотведения, %	0
2.2.	Доля поверхностных сточных вод, не подвергающихся очистке, в общем объеме поверхностных сточных вод, принимаемых в централизованную ливневую систему водоотведения, %	0
2.3.	Доля проб сточных вод, не соответствующих установленным нормативам допустимых сбросов, лимитам на сбросы для централизованной общесплавной (бытовой) системы водоотведения, %	0
2.4.	Доля проб сточных вод, не соответствующих установленным нормативам допустимых сбросов, лимитам на сбросы для централизованной ливневой системы водоотведения, %	0
3.Показатели надежности и бесперебойности оказываемых услуг		
3.1.	Аварийность систем коммунальной инфраструктуры (ед./км)	0
	Количество аварий на системах коммунальной инфраструктуры (ед.)	0
3.2.	Удельный вес сетей, нуждающихся в замене (%)	74
	Протяженность сетей общесплавной (бытовой) системы, нуждающихся в замене (км)	2,4
	Протяженность сетей ливневой системы, нуждающихся в замене (км)	-
4. 3. Показатели энергетической эффективности		
4.1.	Удельный расход электрической энергии, потребляемой в технологическом процессе очистки сточных вод, на единицу объема очищаемых сточных вод, кВт*ч/куб. м	1,275
4.2.	Удельный расход электрической энергии, потребляемой в технологическом процессе транспортировки сточных вод, на единицу объема транспортируемых сточных вод, кВт*ч/куб. м	0

8. Мероприятия, направленные на повышение качества обслуживания абонентов
Мероприятий нет.

Руководитель
агентства по тарифам
Приморского края В.И. Мосензова

Приложение № 3
к постановлению
агентства по тарифам
Приморского края
от 17 ноября 2022 года № 59/70

Приложение № 4
к постановлению
департамента по тарифам
Приморского края
от 25 октября 2018 года № 54/17

ТАРИФЫ
на питьевую воду и водоотведение для потребителей федерального государственного казенного учреждения комбинат «Арктика» Росрезерва, находящихся на территории села Тихоречное Анучинского муниципального округа Приморского края

№ п/п	Период действия тарифа	Тарифы на питьевую воду, рублей за 1 куб. метр		Тарифы на водоотведение, рублей за 1 куб. метр	
		для населения	для прочих групп потребителей	для населения	для прочих групп потребителей
1	с 01.01.2019 по 30.06.2019	8,43	8,43	15,67	15,67
2	с 01.07.2019 по 31.12.2019	8,85	8,85	16,34	16,34
3	с 01.01.2020 по 30.06.2020	8,85	8,85	16,34	16,34
4	с 01.07.2020 по 31.12.2020	9,13	9,13	16,81	16,81
5	с 01.01.2021 по 30.06.2021	9,13	9,13	16,81	16,81
6	с 01.07.2021 по 31.12.2021	9,44	9,44	17,47	17,47
7	с 01.01.2022 по 30.06.2022	9,44	9,44	17,47	17,47
8	с 01.07.2022 по 30.11.2022	9,82	9,82	18,13	18,13
9	с 01.12.2022 по 31.12.2023	10,62	10,62	19,11	19,11

Примечание: организация освобождена от уплаты налога на добавленную стоимость.

Руководитель
агентства по тарифам
Приморского края В.И. Мосензова

АГЕНТСТВО ПО ТАРИФАМ ПРИМОРСКОГО КРАЯ

ПОСТАНОВЛЕНИЕ № 59/71

17 ноября 2022 года г. Владивосток

Об утверждении производственной программы, об установлении долгосрочных параметров регулирования и тарифов на питьевую воду для потребителей краевого государственного бюджетного учреждения социального обслуживания «Липовецкий психоневрологический интернат», находящихся на территории Октябрьского муниципального округа Приморского края

Руководствуясь Федеральным законом от 07 декабря 2011 года № 416-ФЗ «О водоснабжении и водоотведении», постановлением Правительства Российской Федерации от 13 мая 2013 года № 406 «О государственном регулировании тарифов в сфере водоснабжения и водоотведения», постановлением Правительства Российской Федерации от 14 ноября 2022 года № 2053 «Об особенностях индексации регулируемых цен (тарифов) с 01 декабря 2022 г. по 31 декабря 2023 г. и о внесении изменений в некоторые акты Правительства Российской Федерации», на основании Положения об агентстве по тарифам Приморского края, утвержденного постановлением Администрации Приморского края от 30 сентября 2019 года № 628-па «Об утверждении Положения об агентстве по тарифам Приморского края», решения правления агентства по тарифам Приморского края от 17 ноября 2022 года № 62 агентство по тарифам Приморского края п о с т а н о в л я е т:

1. Утвердить производственную программу краевого государственного бюджетного учреждения социального обслуживания «Липовецкий психоневрологический интернат», осуществляющего деятельность в сфере водоснабжения (питьевая вода) на территории Октябрьского муниципального округа Приморского края, согласно приложениям № 1.

2. Установить долгосрочные параметры регулирования тарифов, определяемые на долгосрочный период регулирования при формировании тарифов на питьевую воду для потребителей краевого государственного бюджетного учреждения социального обслуживания «Липовецкий психоневрологический интернат», находящихся на территории Октябрьского муниципального округа Приморского края, согласно приложению № 2.

3. Установить тарифы на питьевую воду для потребителей краевого государственного бюджетного учреждения социального обслуживания «Липовецкий психоневрологический интернат», находящихся на территории Октябрьского муниципального округа Приморского края, согласно приложению № 3.

4. Тарифы на питьевую воду, установленные настоящим постановлением на 2023 год без календарной разбивки, ввести в действие с 01 декабря 2022 года.

5. Признать утратившим силу с 01 декабря 2022 года приложение № 3 «Тарифы на питьевую воду для потребителей краевого государственного бюджетного учреждения социального обслуживания «Липовецкий психоневрологический интернат», находящихся на территории Октябрьского муниципального округа Приморского края» к постановлению агентства по тарифам Приморского края от 02 марта 2022 года № 8/2 «Об утверждении производственной программы и об установлении тарифов на питьевую воду для потребителей краевого государственного бюджетного учреждения социального обслуживания «Липовецкий психоневрологический интернат», находящихся на территории Октябрьского муниципального округа Приморского края».

6. Настоящее постановление вступает в силу со дня его официального опубликования.

Руководитель
агентства по тарифам
Приморского края В.И. Мосензова

Приложение № 1
к постановлению
агентства по тарифам
Приморского края
от 17 ноября 2022 года № 59/71

Производственная программа
краевого государственного бюджетного учреждения социального обслуживания «Липовецкий психоневрологический интернат», осуществляющего деятельность в сфере водоснабжения (питьевая вода) на территории Октябрьского муниципального округа Приморского края, на период 01.01.2023 по 31.12.2025

ПАСПОРТ ПРОИЗВОДСТВЕННОЙ ПРОГРАММЫ

Наименование	Производственная программа в сфере водоснабжения (питьевая вода) краевого государственного бюджетного учреждения социального обслуживания «Липовецкий психоневрологический интернат» на период с 01.01.2023 по 31.12.25 (далее – производственная программа)
Наименование регулируемой организации, ее местонахождение	Краевое государственное бюджетное учреждение социального обслуживания «Липовецкий психоневрологический интернат» (ОГРН 1022500856003, ИНН 2522010741), ул. Шахта, д. 6, пгт Липовцы, Октябрьский район, Приморский край, 692567
Наименование уполномоченного органа, утвердившего производственную программу, его местонахождение	Агентство по тарифам Приморского края; ул. Алеутская, д. 45а, город Владивосток, 690110
Период реализации производственной программы	С 01.01.2023 по 31.12.2025

1. Перечень плановых мероприятий по ремонту объектов централизованных систем водоснабжения, мероприятий, направленных на улучшение качества питьевой воды, мероприятий по энергосбережению и повышению энергетической эффективности, график их реализации
Мероприятий нет.

2. Планируемый объем подачи воды
Планируемый объем подачи воды – 4,38 тыс. куб. м.

3. Объем финансовых потребностей, необходимых для реализации производственной программы
Объем финансовых потребностей, необходимых для реализации производственной программы – 126,61тыс. руб.

4. График реализации мероприятий производственной программы
Реализация мероприятий производственной программы запланирована с 01.01.2023 по 31.12.2025

5. Плановые значения показателей надежности, качества, энергетической эффективности объектов централизованных систем водоснабжения

№ п/п	Наименование показателя	Единица измерения	Плановые значения показателей
1. Показатели качества горячей воды			
1.1.	Доля проб питьевой воды, подаваемой с источников водоснабжения в распределительную водопроводную сеть, не соответствующих установленным требованиям, в общем объеме проб, отобранных по результатам производственного контроля качества питьевой воды	%	0,0
1.2.	Доля проб питьевой воды в распределительной водопроводной сети, не соответствующих установленным требованиям, в общем объеме проб, отобранных по результатам производственного контроля качества питьевой воды	%	0,0
2. Показатель надежности и бесперебойности водоснабжения			
2.1.	Количество перерывов в подаче воды, возникших в результате аварий, повреждений и иных технологических нарушений на объектах централизованной системы водоснабжения, в расчете на протяженность водопроводной сети в год	ед./км	0,0
3. Показатели энергетической эффективности			
3.1.	Доля потерь воды в централизованных системах водоснабжения при транспортировке в общем объеме воды, поданной в водопроводную сеть	%	0,0
3.2.	Удельный расход электрической энергии, потребляемой в технологическом процессе подготовки и транспортировки питьевой воды, на единицу объема воды	кВт*ч/куб.м	1,62

6. Расчет эффективности производственной программы
Показатели надежности, качества, энергетической эффективности объектов централизованных систем

водоснабжения устанавливаются впервые, в связи с чем расчет эффективности производственной программы не произведен.

7. Отчет об исполнении производственной программы за истекший период регулирования
Отсутствует, так как краевое государственное учреждение социального обслуживания «Липовецкий психоневрологический интернат» услуги в сфере водоснабжения на данной территории ранее не оказывало.

8. Мероприятия, направленные на повышение качества обслуживания абонентов
Мероприятий нет.

Руководитель
агентства по тарифам
Приморского края В.И. Мосензова

Приложение № 2
к постановлению
агентства по тарифам
Приморского края
от 17 ноября 2022 года № 59/71

Долгосрочные параметры регулирования тарифов, определяемые на долгосрочный период регулирования при формировании тарифов на питьевую воду для потребителей краевого государственного бюджетного учреждения социального обслуживания «Липовецкий психоневрологический интернат», находящихся на территории Октябрьского муниципального округа Приморского края

№ п/п	Годы	Долгосрочные параметры регулирования тарифов, определяемые на долгосрочный период регулирования при формировании тарифов на питьевую воду с использованием метода индексации			
		Базовый уровень операционных расходов, тыс. руб.	Индекс эффективности операционных расходов, %	Уровень потерь воды, %	Удельный расход электрической энергии, кВт ч/м3
Питьевая вода					
1	2023	81,30	1	0	1,62
2	2024	х	1	0	1,62
3	2025	х	1	0	1,62

Руководитель
агентства по тарифам
Приморского края В.И. Мосензова

Приложение № 3
к постановлению
агентства по тарифам
Приморского края
от 17 ноября 2022 года № 59/71

ТАРИФЫ
на питьевую воду для потребителей краевого государственного бюджетного учреждения социального обслуживания «Липовецкий психоневрологический интернат», находящихся на территории Октябрьского муниципального округа Приморского края

Период действия тарифа	Для прочих потребителей (без учета НДС)
С 01.12.2022 по 31.12.2023	28,91
С 01.01.2024 по 30.06.2024	28,91
С 01.07.2024 по 31.12.2024	30,64
С 01.01.2025 по 30.06.2025	30,64
С 01.07.2025 по 31.12.2025	32,48

Руководитель
агентства по тарифам
Приморского края В.И. Мосензова

АГЕНТСТВО ПО ТАРИФАМ ПРИМОРСКОГО КРАЯ

ПОСТАНОВЛЕНИЕ № 59/72

17 ноября 2022 года г. Владивосток

О внесении изменений в постановление агентства по тарифам Приморского края от 10 декабря 2020 года № 63/12 «Об утверждении производственной программы и об установлении долгосрочных параметров регулирования и тарифов на техническую воду для потребителей акционерного общества «Торговый порт Посьет», находящихся на территории Хасанского муниципального района Приморского края»

Руководствуясь Федеральным законом от 07 декабря 2011 года № 416-ФЗ «О водоснабжении и водоотведении», постановлением Правительства Российской Федерации от 13 мая 2013 года № 406 «О государственном регулировании тарифов в сфере водоснабжения и водоотведения», постановлением Правительства Российской Федерации от 14 ноября 2022 года № 2053 «Об особенностях индексации регулируемых цен (тарифов) с 01 декабря 2022 г. по 31 декабря 2023 г. и о внесении изменений в некоторые акты Правительства Российской Федерации», на основании Положения об агентстве по тарифам Приморского края, утвержденного постановлением Администрации Приморского края от 30 сентября 2019 года № 628-па «Об утверждении Положения об агентстве по тарифам Приморского края», решения правления агентства по тарифам Приморского края от 17 ноября 2022 года № 62 агентство по тарифам Приморского края п о с т а н о в л я е т:

1. Внести изменения в приложение № 1 «Производственная программа акционерного общества «Торговый порт Посьет», осуществляющего деятельность в сфере водоснабжения (техническая вода) на территории Хасанского муниципального района Приморского края, на период с 01.01.2021 по 31.12.2025» к постановлению агентства по тарифам Приморского края от 10 декабря 2020 года № 63/12 «Об утверждении производственной программы и об установлении долгосрочных параметров регулирования и тарифов на техническую воду для потребителей акционерного общества «Торговый порт Посьет», находящихся на территории Хасанского муниципального района Приморского края» (в редакции постановления департамента по тарифам Приморского края от 07 ноября 2019 года № 52/3, постановлений агентства по тарифам Приморского края от 22 октября 2020 года № 49/15, от 14 октября 2021 года № 37/18) (далее – постановление), приложение № 3 «Тарифы на техническую воду для потребителей акционерного общества «Торговый порт Посьет», находящихся на территории Хасанского муниципального района Приморского края» к постановлению, изложив их в новой редакции (прилагаются).

2. Тарифы на питьевую воду, установленные настоящим постановлением на 2023 год без календарной разбивки, ввести в действие с 01 декабря 2022 года.

3. Внести изменения в наименование и постановляющую часть постановления, наименование приложения № 2 «Долгосрочные параметры регулирования тарифов, определяемые на долгосрочный период регулирования при формировании тарифов на техническую воду «Торговый порт Посьет», осуществляющего деятельность в сфере водоснабжения (техническая вода) на территории Хасанского муниципального района Приморского края, на период с 01.01.2021 по 31.12.2025», заменив слова «района» словами «округа».

4. Настоящее постановление вступает в силу со дня его официального опубликования.

Руководитель
агентства по тарифам
Приморского края В.И. Мосензова

Приложение № 1
к постановлению
агентства по тарифам
Приморского края
от 17 ноября 2022 года № 59/72

Приложение № 1
к постановлению
агентства по тарифам
Приморского края
от 10 декабря 2020 года № 63/12

Производственная программа акционерного общества «Торговый порт Посьет», осуществляющего деятельность в сфере водоснабжения (техническая вода) на территории Хасанского муниципального округа Приморского края, на период с 01.01.2021 по 31.12.2025

ПАСПОРТ ПРОИЗВОДСТВЕННОЙ ПРОГРАММЫ

Наименование	Производственная программа в сфере водоснабжения (техническая вода) акционерного общества «Торговый порт Посьет» на период с 01.01.2021 по 31.12.2025 (далее – производственная программа)
Наименование регулируемой организации, ее местонахождение	Акционерное общество «Торговый порт Посьет» (ОГРН 1022501193527, ИНН 2531002070); ул. Портовая, 41, пгт Посьет, Хасанский муниципального округа, Приморский край, 692705
Наименование уполномоченного органа, утвердившего производственную программу, его местонахождение	Агентство по тарифам Приморского края; ул. Алеутская, д. 45а, город Владивосток, 690110
Период реализации производственной программы	с 01.01.2021 по 31.12.2025

1. Перечень плановых мероприятий по ремонту объектов централизованных систем водоснабжения, мероприятий, направленных на улучшение качества технической воды, мероприятий по энергосбережению и повышению энергетической эффективности, график их реализации
Мероприятий нет.

2. Планируемый объем подачи воды

№ п/п	Период долгосрочного периода регулирования	Объем подачи воды, тыс. куб. м
1	с 01.01.2021 по 31.12.2021	53,51
2	с 01.01.2022 по 31.12.2022	55,57
3	с 01.01.2023 по 31.12.2023	57,96
4	с 01.01.2024 по 31.12.2024	57,96
5	с 01.01.2025 по 31.12.2025	57,96

3. Объем финансовых потребностей, необходимых для реализации производственной программы

№ п/п	Период долгосрочного периода регулирования	Объем финансовых потребностей, тыс. руб.
1	с 01.01.2021 по 31.12.2021	644,87
2	с 01.01.2022 по 31.12.2022	682,75
3	с 01.01.2023 по 31.12.2023	706,58
4	с 01.01.2024 по 31.12.2024	728,58
5	с 01.01.2025 по 31.12.2025	751,84

4. График реализации мероприятий производственной программы
Реализация мероприятий запланирована с 01.01.2021 по 31.12.2025.

5. Плановые значения показателей надежности, качества, энергетической эффективности объектов централизованных систем водоснабжения

№ п/п	Наименование показателя	Единица измерения	Плановые значения показателей				
			2021	2022	2023	2024	2025
1. Показатели качества технической воды							
1.1.	Доля проб технической воды, подаваемой с источников водоснабжения в распределительную водопроводную сеть, не соответствующих установленным требованиям, в общем объеме проб, отобранных по результатам производственного контроля качества технической воды	%	0	0	0	0	0
1.2.	Доля проб технической воды в распределительной водопроводной сети, не соответствующих установленным требованиям, в общем объеме проб, отобранных по результатам производственного контроля качества технической воды	%	0	0	0	0	0
2. Показатель надежности и бесперебойности водоснабжения							
2.1.	Количество перерывов в подаче воды, возникших в результате аварий, повреждений и иных технологических нарушений на объектах централизованной системы водоснабжения, в расчете на протяженность водопроводной сети в год	ед./км	0	0	0	0	0

3. Показатели энергетической эффективности							
3.1.	Доля потерь воды в централизованных системах водоснабжения при транспортировке в общем объеме воды, поданной в водопроводную сеть	%	0	0	0	0	0
3.2.	Удельный расход электрической энергии, потребляемой в технологическом процессе подготовки и транспортировки технической воды, на единицу объема воды	кВт*ч/ куб.м	0,30	0,30	0,30	0,30	0,30

6. Расчет эффективности производственной программы

№ п/п	Наименование показателя	Динамика изменения, %				
		2021/2020	2022/2021	2023/2022	2024/2023	2025/2024
1. Показатели качества питьевой воды						
1.1.	Доля проб технической воды, подаваемой с источников водоснабжения в распределительную водопроводную сеть, не соответствующих установленным требованиям, в общем объеме проб, отобранных по результатам производственного контроля качества технической воды	100	100	100	100	100
1.2.	Доля проб технической воды в распределительной водопроводной сети, не соответствующих установленным требованиям, в общем объеме проб, отобранных по результатам производственного контроля качества технической воды	100	100	100	100	100
2. Показатель надежности и бесперебойности водоснабжения						
2.1.	Количество перерывов в подаче воды, возникших в результате аварий, повреждений и иных технологических нарушений на объектах централизованной системы водоснабжения, в расчете на протяженность водопроводной сети в год	100	100	100	100	100
3. Показатели энергетической эффективности						
3.1.	Доля потерь воды в централизованных системах водоснабжения при транспортировке в общем объеме воды, поданной в водопроводную сеть	100	100	100	100	100
3.2.	Удельный расход электрической энергии, потребляемой в технологическом процессе подготовки и транспортировки питьевой воды, на единицу объема воды	100	100	100	100	100
Расходы на реализацию производственной программы						
4.1.	Объем финансовых потребностей	103,65	105,87	106,60	102,93	103,23

7. Отчет об исполнении производственной программы за истекший период регулирования

№ п/п	Наименование показателей	Текущий отчетный период с 01.01.2021 по 31.12.2021
1. Обеспечение объемов производства товаров (оказания услуг)		
1.1	Объем поднятой воды (тыс.куб. м)	111
1.2	Объем реализации (тыс.куб.м)	111
	в т.ч. - населению	23
	- бюджетным организациям	2,00
	- прочим потребителям	86
1.3.	Объем потерь (тыс.куб.м)	-
1.4.	Объем отпуска в сеть (тыс.куб.м)	111
1.5.	Справочно: расходы на собственные технологические нужды системы водоснабжения (тыс. куб. м)	-
	расходы воды на хозяйственно-бытовые нужды (тыс.куб.м)	-
	Протяженность сетей (всех видов в однотрубном представлении), (км)	12,00
1.6.	Удельное водопотребление (куб.м/чел)	69,72
	Численность населения, пользующихся услугами данной организации (чел.)	415
2. Показатели качества технической воды		
2.1.	Доля проб технической воды, подаваемой с источников водоснабжения в распределительную водопроводную сеть, не соответствующих установленным требованиям, в общем объеме проб, %	-
2.2.	Доля проб технической воды в распределительной водопроводной сети, не соответствующих установленным требованиям, в общем объеме проб, %	-
3. Показатели надежности и бесперебойности оказываемых услуг		
3.1.	Аварийность систем коммунальной инфраструктуры (ед./км)	-
	Количество аварий на системах коммунальной инфраструктуры (ед.)	-
3.2.	Продолжительность (бесперебойность) поставки товаров и услуг (час./день)	24
	Количество часов предоставления услуг в отчетном периоде (часов)	8760
3.3.	Удельный вес сетей, нуждающихся в замене (%)	-
	Протяженность сетей, нуждающихся в замене (км):	-
4. 3. Показатели энергетической эффективности		
4.1.	Доля потерь воды в централизованных системах водоснабжения при транспортировке в общем объеме воды, поданной в водопроводную сеть, %	-
4.2.	Удельный расход электрической энергии, потребляемой в технологическом процессе подготовки технической воды, на единицу объема воды, отпускаемой в сеть, кВт*ч/куб. м	9,95
4.3.	Удельный расход электрической энергии, потребляемой в технологическом процессе транспортировки технической воды, на единицу объема транспортируемой воды, кВт*ч/куб. м	-

8. Мероприятия, направленные на повышение качества обслуживания абонентов
Мероприятий нет.

Руководитель
агентства по тарифам
Приморского края В.И. Мосензова

Приложение № 2
к постановлению
агентства по тарифам
Приморского края
от 17 ноября 2022 года № 59/72

Приложение № 3
к постановлению
агентства по тарифам
Приморского края
от 10 декабря 2020 года № 63/12

ТАРИФЫ
на техническую воду для потребителей акционерного общества «Торговый порт Посьет», находящихся на территории Хасанского муниципального округа Приморского края

№ п/п	Период действия тарифа	Тарифы на питьевую воду	
		Тариф на техническую воду для населения, рублей за 1 куб. метр (с учетом НДС)	Тариф на техническую для прочих групп потребителей, рублей за 1 куб. метр (без учета НДС)
1	с 01.01.2021 по 30.06.2021	14,18	11,82
2	с 01.07.2021 по 31.12.2021	14,74	12,28
3	с 01.01.2022 по 30.06.2022	14,74	12,28
4	с 01.07.2022 по 30.11.2022	14,75	12,29
5	с 01.12.2022 по 31.12.2023	15,07	12,56
6	с 01.01.2024 по 30.06.2024	15,07	12,56
7	с 01.07.2024 по 31.12.2024	15,95	13,29
8	с 01.01.2025 по 30.06.2025	15,95	13,29
9	с 01.07.2025 по 31.12.2025	16,07	13,39

Руководитель
агентства по тарифам
Приморского края В.И. Мосензова

АГЕНТСТВО ПО ТАРИФАМ ПРИМОРСКОГО КРАЯ

ПОСТАНОВЛЕНИЕ № 59/73

17 ноября 2022 года г. Владивосток

О внесении изменений в постановление департамента по тарифам Приморского края от 15 ноября 2018 года № 60/13 «Об утверждении производственной программы и об установлении долгосрочных параметров регулирования и тарифов на водоотведение для потребителей акционерного общества «Торговый порт Посьет», находящихся на территории Хасанского муниципального района Приморского края»

Руководствуясь Федеральным законом от 07 декабря 2011 года № 416-ФЗ «О водоснабжении и водоотведении», постановлением Правительства Российской Федерации от 13 мая 2013 года № 406 «О государственном регулировании тарифов в сфере водоснабжения и водоотведения», постановлением Правительства Российской Федерации от 14 ноября 2022 года № 2053 «Об особенностях индексации регулируемых цен (тарифов) с 01 декабря 2022 г. по 31 декабря 2023 г. и о внесении изменений в некоторые акты Правительства Российской Федерации», на основании Положения об агентстве по тарифам Приморского края, утвержденного постановлением Администрации Приморского края от 30 сентября 2019 года № 628-па «Об утверждении Положения об агентстве по тарифам Приморского края», решения правления агентства по тарифам Приморского края от 17 ноября 2022 года № 62 агентство по тарифам Приморского края
п о с т а н о в л я е т:

1. Внести изменения в приложение № 1 «Производственная программа акционерного общества «Торговый порт Посьет», осуществляющего деятельность в сфере водоотведения на территории Хасанского муниципального района Приморского края на период с 01.01.2019 по 31.12.2023» к постановлению департамента по тарифам Приморского края от 15 ноября 2018 года № 60/13 «Об утверждении производственной программы и об установлении долгосрочных параметров регулирования и тарифов на водоотведение для потребителей акционерного общества «Торговый порт Посьет», находящихся на территории Хасанского муниципального района Приморского края» (в редакции постановления департамента по тарифам Приморского края от 17 октября 2019 года № 46/12, постановлений агентства по тарифам Приморского края от 10 декабря 2020 года № 63/13, от 14 октября 2021 года № 37/17) (далее – постановление), приложение № 3 «Тарифы на водоотведение для потребителей акционерного общества «Торговый порт Посьет», находящихся на территории Хасанского муниципального района Приморского края» к постановлению, изложив их в новой редакции (прилагаются).

2. Тарифы на водоотведение, установленные настоящим постановлением на 2023 год без календарной разбивки, ввести в действие с 01 декабря 2022 года.

3. Внести изменения в наименование и постановляющую часть постановления, наименование приложения № 2 «Долгосрочные параметры регулирования тарифов, определяемые на долгосрочный период регулирования при формировании тарифов на водоотведение для потребителей акционерного общества «Торговый порт Посьет», находящихся на территории Хасанского муниципального района Приморского края» к постановлению, заменив слово «района» словом «округа».

4. Настоящее постановление вступает в силу со дня его официального опубликования.

Руководитель
агентства по тарифам
Приморского края В.И. Мосензова

Приложение № 1
к постановлению
агентства по тарифам
Приморского края
от 17 ноября 2022 года № 59/73

Приложение № 1
к постановлению
департамента по тарифам
Приморского края
от 15 ноября 2018 года № 60/13

**Производственная программа
акционерного общества «Торговый порт Посьет»,
осуществляющего деятельность в сфере водоотведения
на территории Хасанского муниципального округа
Приморского края на период с 01.01.2019 по 31.12.2023**

ПАСПОРТ ПРОИЗВОДСТВЕННОЙ ПРОГРАММЫ

Наименование	Производственная программа в сфере водоотведения акционерного общества «Торговый порт Посьет» на период с 01.01.2019 по 31.12.2023 (далее по тексту – производственная программа)
Наименование регулируемой организации, ее местонахождение	Акционерное общество «Торговый порт Посьет» (ОГРН 1022501193527, ИНН 2531002070); ул. Портовая, 41, пгт Посьет, Хасанский муниципальный округ, Приморский край, 692705
Наименование уполномоченного органа, утвердившего производственную программу, его местонахождение	Агентство по тарифам Приморского края; ул. Алеутская, д. 45а, город Владивосток, 690110
Период реализации производственной программы	с 01.01.2019 по 31.12.2023

1. Перечень плановых мероприятий по ремонту объектов централизованных систем водоотведения, мероприятий, направленных на улучшение качества очистки сточных вод, мероприятий по энергосбережению и повышению энергетической эффективности, график их реализации
Мероприятий нет.

2. Планируемый объем принимаемых сточных вод

№ п/п	Период долгосрочного периода регулирования	Объем принимаемых сточных вод, тыс. куб. м
1	с 01.01.2019 по 31.12.2019	54,00
2	с 01.01.2020 по 31.12.2020	54,00
3	с 01.01.2021 по 31.12.2021	54,00
4	с 01.01.2022 по 31.12.2022	55,57
5	с 01.01.2023 по 31.12.2023	57,24

3. Объем финансовых потребностей, необходимых для реализации производственной программы

№ п/п	Период долгосрочного периода регулирования	Объем финансовых потребностей, тыс. руб.
1	с 01.01.2019 по 31.12.2019	275,11
2	с 01.01.2020 по 31.12.2020	282,52
3	с 01.01.2021 по 31.12.2021	287,72
4	с 01.01.2022 по 31.12.2022	299,09
5	с 01.01.2023 по 31.12.2023	311,76

4. График реализации мероприятий производственной программы
Реализация мероприятий производственной программы запланирована с 01.01.2019 по 31.12.2023.

5. Плановые значения показателей надежности, качества, энергетической эффективности объектов централизованных систем водоотведения

№ п/п	Наименование показателя	Единица измерения	Плановые значения показателей				
			2019	2020	2021	2022	2023
1. Показатель надежности и бесперебойности водоотведения							
1.1.	Удельное количество аварий и засоров в расчете на протяженность канализационной сети в год	ед./км	0	0	0	0	0
2. Показатели качества очистки сточных вод							
2.1.	Доля сточных вод, не подвергающихся очистке, в общем объеме сточных вод, сбрасываемых в централизованные общесплавные или бытовые системы водоотведения	%	100	100	100	100	100
2.2.	Доля поверхностных сточных вод, не подвергающихся очистке, в общем объеме поверхностных сточных вод, принимаемых в централизованную ливневую систему водоотведения	%	100	100	100	100	100
2.3.	Доля проб сточных вод, не соответствующих установленным нормативам допустимых сбросов, лимитам на сбросы для централизованной общесплавной (бытовой) системы водоотведения	%	-	-	-	-	-
2.4.	Доля проб сточных вод, не соответствующих установленным нормативам допустимых сбросов, лимитам на сбросы для централизованной ливневой системы водоотведения	%	-	-	-	-	-
3. Показатели энергетической эффективности							
3.1.	Удельный расход электрической энергии, потребляемой в технологическом процессе очистки сточных вод, на единицу объема очищаемых сточных вод	кВт*ч/ куб.м	-	-	-	-	-
3.2.	Удельный расход электрической энергии, потребляемой в технологическом процессе транспортировки сточных вод, на единицу объема транспортируемых сточных вод	кВт*ч/ куб.м	-	-	-	-	-

6. Расчет эффективности производственной программы

№ п/п	Наименование показателя	Динамика изменения, %				
		2019/2018	2020/2019	2021/2020	2022/2021	2023/2022
1. Показатель надежности и бесперебойности водоотведения						
1.1.	Удельное количество аварий и засоров в расчете на протяженность канализационной сети в год	100	100	100	100	100
2. Показатели качества очистки сточных вод						
2.1.	Доля сточных вод, не подвергающихся очистке, в общем объеме сточных вод, сбрасываемых в централизованные общесплавные или бытовые системы водоотведения	100	100	100	100	100
2.2.	Доля поверхностных сточных вод, не подвергающихся очистке, в общем объеме поверхностных сточных вод, принимаемых в централизованную ливневую систему водоотведения	100	100	100	100	100
2.3.	Доля проб сточных вод, не соответствующих установленным нормативам допустимых сбросов, лимитам на сбросы для централизованной общесплавной (бытовой) системы водоотведения	-	-	-	-	-
2.4.	Доля проб сточных вод, не соответствующих установленным нормативам допустимых сбросов, лимитам на сбросы для централизованной ливневой системы водоотведения	-	-	-	-	-
3. Показатели энергетической эффективности						
3.1.	Удельный расход электрической энергии, потребляемой в технологическом процессе очистки сточных вод, на единицу объема очищаемых сточных вод	-	-	-	-	-
3.2.	Удельный расход электрической энергии, потребляемой в технологическом процессе транспортировки сточных вод, на единицу объема транспортируемых сточных вод	-	-	-	-	-
4. Расходы на реализацию производственной программы						
4.1.	Объем финансовых потребностей	103,10	101,52	101,84	103,95	103,00

7. Отчет об исполнении производственной программы за истекший период регулирования

№ п/п	Наименование показателей	Текущий отчетный период с 01.01.2021 по 31.12.2021
1.Обеспечение объемов производства товаров (оказания услуг)		
1.1.	Объем реализации (тыс. куб. м)	100
	в т.ч. - населению	21
	- бюджетным организациям	1
	- прочим потребителям	78
1.2.	Протяженность сетей (всех видов в однотрубном представлении), (км)	0,595
	в т.ч. – протяженность сетей общесплавной (бытовой) системы (км)	-
	-протяженность сетей ливневой системы (км)	-
1.3.	Удельное водоотведение (куб.м/чел)	-
	Численность населения, пользующихся услугами данной организации (чел.)	415
2.2. Показатели качества очистки сточных вод		
2.1.	Доля сточных вод, не подвергающихся очистке, в общем объеме сточных вод, сбрасываемых в централизованные общесплавные или бытовые системы водоотведения, %	100
2.2.	Доля поверхностных сточных вод, не подвергающихся очистке, в общем объеме поверхностных сточных вод, принимаемых в централизованную ливневую систему водоотведения, %	100
2.3.	Доля проб сточных вод, не соответствующих установленным нормативам допустимых сбросов, лимитам на сбросы для централизованной общесплавной (бытовой) системы водоотведения, %	-
2.4.	Доля проб сточных вод, не соответствующих установленным нормативам допустимых сбросов, лимитам на сбросы для централизованной ливневой системы водоотведения, %	-
3.Показатели надежности и бесперебойности оказываемых услуг		
3.1.	Аварийность систем коммунальной инфраструктуры (ед./км)	-
	Количество аварий на системах коммунальной инфраструктуры (ед.)	-
3.2.	Удельный вес сетей, нуждающихся в замене (%)	-
	Протяженность сетей общесплавной (бытовой) системы, нуждающихся в замене (км)	-
	Протяженность сетей ливневой системы, нуждающихся в замене (км)	-
4. 3. Показатели энергетической эффективности		
4.1.	Удельный расход электрической энергии, потребляемой в технологическом процессе очистки сточных вод, на единицу объема очищаемых сточных вод, кВт*ч/куб. м	-
4.2.	Удельный расход электрической энергии, потребляемой в технологическом процессе транспортировки сточных вод, на единицу объема транспортируемых сточных вод, кВт*ч/куб. м	-

8. Мероприятия, направленные на повышение качества обслуживания абонентов
Мероприятий нет.

*Руководитель
агентства по тарифам
Приморского края В.И. Мосензова*

Приложение № 2
к постановлению
агентства по тарифам Приморского края
от 17 ноября 2022 года № 59/73

Приложение № 3
к постановлению
департамента по тарифам Приморского края
от 15 ноября 2018 года № 60/13

ТАРИФЫ
на водоотведение для потребителей
акционерного общества «Торговый порт Посьет»,
находящихся на территории Хасанского
муниципального округа Приморского края

№ п/п	Период действия тарифа	Тарифы на водоотведение	
		для прочих групп потребителей, рублей за 1 куб. метр без учета НДС	для населения, рублей за 1 куб. метр с учетом НДС
1	с 01.01.2019 по 30.06.2019	5,00	6,00
2	с 01.07.2019 по 31.12.2019	5,19	6,22
3	с 01.01.2020 по 30.06.2020	5,19	6,22
4	с 01.07.2020 по 31.12.2020	5,27	6,32
5	с 01.01.2021 по 30.06.2021	5,27	6,32
6	с 01.07.2021 по 31.12.2021	5,39	6,46
7	с 01.01.2022 по 30.06.2022	5,38	6,45
8	с 01.07.2022 по 30.11.2022	5,39	6,46
9	с 01.12.2022 по 31.12.2023	5,45	6,54

Руководитель
агентства по тарифам
Приморского края В.И. Мосензова

АГЕНТСТВО ПО ТАРИФАМ ПРИМОРСКОГО КРАЯ

ПОСТАНОВЛЕНИЕ № 59/74

17 ноября 2022 года г. Владивосток

О внесении изменений в постановление
департамента по тарифам Приморского края
от 29 ноября 2018 года № 64/11 «Об утверждении
производственных программ и об установлении
долгосрочных параметров регулирования
и тарифов на питьевую воду для потребителей
общества с ограниченной ответственностью
Ресурсоснабжающая организация «СпасскКоммуналСервис», находящихся
на территории Спасского сельского поселения
Спасского муниципального района Приморского края»

Руководствуясь Федеральным законом от 07 декабря 2011 года № 416-ФЗ «О водоснабжении и водоотведении», постановлением Правительства Российской Федерации от 13 мая 2013 года № 406 «О государственном регулировании тарифов в сфере водоснабжения и водоотведения», постановлением Правительства Российской Федерации от 14 ноября 2022 года № 2053 «Об особенностях индексации регулируемых цен (тарифов) с 01 декабря 2022 г. по 31 декабря 2023 г. и о внесении изменений в некоторые акты Правительства Российской Федерации», на основании Положения об агентстве по тарифам Приморского края, утвержденного постановлением Администрации Приморского края от 30 сентября 2019 года № 628-па «Об утверждении Положения об агентстве по тарифам Приморского края», решения правления агентства по тарифам Приморского края от 17 ноября 2022 года № 62 агентство по тарифам Приморского края п о с т а н о в л я е т:

1. Внести изменения в приложение № 1 «Производственная программа общества с ограниченной ответственностью Ресурсоснабжающая организация «СпасскКоммуналСервис», осуществляющего деятельность в сфере водоснабжения (питьевая вода) на территории Спасского сельского поселения Спасского муниципального района Приморского края, на период с 07.12.2018 по 31.12.2033» к постановлению департамента по тарифам Приморского края от 29 ноября 2018 года № 64/11 «Об утверждении производственных программ и об установлении долгосрочных параметров регулирования и тарифов на питьевую воду для потребителей общества с ограниченной ответственностью Ресурсоснабжающая организация «СпасскКоммуналСервис», находящихся на территории Спасского сельского поселения Спасского муниципального района Приморского края» (в редакции постановления департамента по тарифам Приморского края от 12 декабря 2019 года № 62/21, постановлений агентства по тарифам Приморского края от 12 ноября 2020 года № 59/9, от 25 ноября 2021 года № 50/5) (далее – постановление), приложение № 3 «Тарифы на питьевую воду для потребителей общества с ограниченной ответственностью Ресурсоснабжающая организация «СпасскКоммуналСервис», находящихся на территории Спасского сельского поселения Спасского муниципального района Приморского края» к постановлению, изложив их в новой редакции (прилагаются).

2. Тарифы на питьевую воду, установленные настоящим постановлением на 2023 год без календарной разбивки, ввести в действие с 01 декабря 2022 года.

3. Настоящее постановление вступает в силу со дня его официального опубликования.

Руководитель
агентства по тарифам
Приморского края В.И. Мосензова

Приложение № 1
к постановлению
агентства по тарифам
Приморского края
от 17 ноября 2022 года № 59/74

Приложение № 1
к постановлению
департамента по тарифам
Приморского края
от 29 ноября 2018 года № 64/11

Производственная программа общества с ограниченной ответственностью
Ресурсоснабжающая организация «СпасскКоммуналСервис», осуществляющего
деятельность в сфере водоснабжения (питьевая вода) на территории
Спасского сельского поселения Спасского муниципального района Приморского края,
на период с 07.12.2018 по 31.12.2033

ПАСПОРТ ПРОИЗВОДСТВЕННОЙ ПРОГРАММЫ

Наименование	Производственная программа в сфере водоснабжения (питьевая вода) общества с ограниченной ответственностью Ресурсоснабжающая организация «СпасскКоммуналСервис» на период с 07.12.2018 по 31.12.2033 (далее – производственная программа)
Наименование регулируемой организации, ее местонахождение	Общество с ограниченной ответственностью Ресурсоснабжающая организация «СпасскКоммуналСервис» (ОГРН 1172536012770, ИНН 2510014910), переулок Студенческий, д. 22А, с. Спасское, Спасский район, Приморский край, 692211
Наименование уполномоченного органа, утвердившего производственную программу, его местонахождение	Агентство по тарифам Приморского края; ул. Алеутская, д. 45 а, город Владивосток, 690110
Период реализации производственной программы	с 07.12.2018 по 31.12.2033

1. Перечень плановых мероприятий по ремонту объектов централизованных систем водоснабжения, мероприятий, направленных на улучшение качества питьевой воды, мероприятий по энергосбережению и повышению энергетической эффективности, график их реализации

№ п/п	Наименование мероприятия	График реализации мероприятия
1	Мероприятия по капитальному ремонту	с 07.12.2018 по 31.12.2033

2. Планируемый объем подачи воды

№ п/п	Период долгосрочного периода регулирования	Объем подачи воды, тыс. куб. м
1	с 07.12.2018 по 31.12.2018	4,90
2	с 01.01.2019 по 31.12.2019	71,60
3	с 01.01.2020 по 31.12.2020	70,00
4	с 01.01.2021 по 31.12.2021	68,66
5	с 01.01.2022 по 31.12.2022	67,60
6	с 01.01.2023 по 31.12.2023	65,57
7	с 01.01.2024 по 31.12.2024	65,57
8	с 01.01.2025 по 31.12.2025	65,57
9	с 01.01.2026 по 31.12.2026	65,57
10	с 01.01.2027 по 31.12.2027	65,57
11	с 01.01.2028 по 31.12.2028	65,57
12	с 01.01.2029 по 31.12.2029	65,57
13	с 01.01.2030 по 31.12.2030	65,57
14	с 01.01.2031 по 31.12.2031	65,57
15	с 01.01.2032 по 31.12.2032	65,57
16	с 01.01.2033 по 31.12.2033	65,57

3. Объем финансовых потребностей, необходимых для реализации производственной программы

№ п/п	Период долгосрочного периода регулирования	Объем финансовых потребностей, тыс. руб.
1	с 07.12.2018 по 31.12.2018	118,25
2	с 01.01.2019 по 31.12.2019	1757,35
3	с 01.01.2020 по 31.12.2020	1749,54
4	с 01.01.2021 по 31.12.2021	1767,63
5	с 01.01.2022 по 31.12.2022	1811,77
6	с 01.01.2023 по 31.12.2023	1917,98
7	с 01.01.2024 по 31.12.2024	1969,08
8	с 01.01.2025 по 31.12.2025	2031,20
9	с 01.01.2026 по 31.12.2026	2096,16
10	с 01.01.2027 по 31.12.2027	2163,91
11	с 01.01.2028 по 31.12.2028	2233,57
12	с 01.01.2029 по 31.12.2029	2306,91
13	с 01.01.2030 по 31.12.2030	2383,74
14	с 01.01.2031 по 31.12.2031	2463,77
15	с 01.01.2032 по 31.12.2032	2547,59
16	с 01.01.2033 по 31.12.2033	2635,19

4. График реализации мероприятий производственной программы
Реализация мероприятий производственной программы запланирована с 07.12.2018 по 31.12.2033.

5. Плановые значения показателей надежности, качества, энергетической эффективности объектов централизованных систем водоснабжения

№ п/п	Наименование показателя	Единица измерения	Плановые значения показателей															
			2018	2019	2020	2021	2022	2023	2024	2025	2026	2027	2028	2029	2030	2031	2032	2033
1. Показатели качества питьевой воды																		
1.1.	Доля проб питьевой воды, подаваемой с источников водоснабжения в распределительную водопроводную сеть, не соответствующих установленным требованиям, в общем объеме проб, отобранных по результатам производственного контроля качества питьевой воды	%	0,2	0,2	0,2	0,2	0,2	0,2	0,2	0,2	0,2	0,2	0,2	0,2	0,2	0,2	0,2	0,2
1.2.	Доля проб питьевой воды в распределительной водопроводной сети, не соответствующих установленным требованиям, в общем объеме проб, отобранных по результатам производственного контроля качества питьевой воды	%	15	14	12	10	8	7	7	6	5	5	5	5	5	5	5	5

2. Показатель надежности и бесперебойности водоснабжения																			
2.1.	Количество перерывов в подаче воды, возникших в результате аварий, повреждений и иных технологических нарушений на объектах централизованной системы водоснабжения, в расчете на протяженность водопроводной сети в год	ед./км	0	0	0	0	0	0	0	0	0	0	0	0	0	0	0	0
3. Показатели энергетической эффективности																			
3.1.	Доля потерь воды в централизованных системах водоснабжения при транспортировке в общем объеме воды, поданной в водопроводную сеть	%	0,4	0,4	0,4	0,4	0,4	0,4	0,4	0,4	0,4	0,4	0,4	0,4	0,4	0,4	0,4	0,4
3.2.	Удельный расход электрической энергии, потребляемой в технологическом процессе подготовки и транспортировки питьевой воды, на единицу объема воды	кВт*ч/ куб.м	1,32	1,32	1,32	1,32	1,32	1,32	1,32	1,32	1,32	1,32	1,32	1,32	1,32	1,32	1,32	1,32

6. Расчет эффективности производственной программы

№ п/п	Наименование показателя	Динамика изменения, %														
		2019 / 2018	2020 / 2019	2021 / 2020	2022/ 2021	2023/ 2022	2024/ 2023	2025 / 2024	2026 / 2025	2027/ 2026	2028/ 2027	2029/ 2028	2030 / 2029	2031 / 2030	2032/ 2031	2033 / 2032
1.1.	Доля проб питьевой воды, подаваемой с источников водоснабжения в распределительную водопроводную сеть, не соответствующих установленным требованиям, в общем объеме проб, отобранных по результатам производственного контроля качества питьевой воды	100	100	100	100	100	100	100	100	100	100	100	100	100	100	100
1.2.	Доля проб питьевой воды в распределительной водопроводной сети, не соответствующих установленным требованиям, в общем объеме проб, отобранных по результатам производственного контроля качества питьевой воды	93,33	85,71	83,33	80,0	87,5	100	85,71	83,33	100	100	100	100	100	100	100
2.1.	Количество перерывов в подаче воды, возникших в результате аварий, повреждений и иных технологических нарушений на объектах централизованной системы водоснабжения, в расчете на протяженность водопроводной сети в год	0	0	0	0	0	0	0	0	0	0	0	0	0	0	0
3.1.	Доля потерь воды в централизованных системах водоснабжения при транспортировке в общем объеме воды, поданной в водопроводную сеть	100	100	100	100	100	70	100	100	100	100	100	100	100	100	100
3.2.	Удельный расход электрической энергии, потребляемой в технологическом процессе подготовки и транспортировки питьевой воды, на единицу объема воды	100	100	100	100	100	100	100	100	100	100	100	100	100	100	100
4.1.	Объем финансовых потребностей	95, 31	99, 56	101, 03	102,50	106,21	103,17	103,16	103,21	103,24	103,23	103,30	103,35	103,38	103,42	103,46

7. Отчет об исполнении производственной программы за истекший период регулирования

№ п/п	Наименование показателей	Текущий отчетный период с 01.01.2020 по 31.12.2020
1. Обеспечение объемов производства товаров (оказания услуг)		
1.1.	Объем поднятой воды (тыс.куб. м)	60,97
1.2.	Объем реализации (тыс.куб.м)	58,89
	в т.ч. - населению	52,24
	- бюджетным организациям	4,46
	- прочим потребителям	2,49
1.3.	Объем потерь (тыс.куб.м)	1,78
1.4.	Объем отпуска в сеть (тыс.куб.м)	60,97
1.5.	Справочно: расходы на собственные технологические нужды системы водоснабжения (тыс. куб. м)	0
	расходы воды на хозяйственно-бытовые нужды (тыс.куб.м)	0
	Протяженность сетей (всех видов в однотрубном представлении), (км)	17,48
1.6.	Удельное водопотребление (куб.м/чел)	29,65
	Численность населения, пользующихся услугами данной организации (чел.)	1762
2. 1. Показатели качества питьевой воды		
2.1.	Доля проб питьевой воды, подаваемой с источников водоснабжения в распределительную водопроводную сеть, не соответствующих установленным требованиям, в общем объеме проб, %	0
2.2.	Доля проб питьевой воды в распределительной водопроводной сети, не соответствующих установленным требованиям, в общем объеме проб, %	0
3. Показатели надежности и бесперебойности оказываемых услуг		
3.1.	Аварийность систем коммунальной инфраструктуры (ед./км)	0
	Количество аварий на системах коммунальной инфраструктуры (ед.)	0
3.2.	Продолжительность (бесперебойность) поставки товаров и услуг (час./день)	24/92
	Количество часов предоставления услуг в отчетном периоде (часов)	2208
3.3.	Удельный вес сетей, нуждающихся в замене (%)	88
	Протяженность сетей, нуждающихся в замене (км):	15,1
4. 3. Показатели энергетической эффективности		
4.1.	Доля потерь воды в централизованных системах водоснабжения при транспортировке в общем объеме воды, поданной в водопроводную сеть, %	4
4.2.	Удельный расход электрической энергии, потребляемой в технологическом процессе подготовки питьевой воды, на единицу объема воды, отпускаемой в сеть, кВт*ч/куб. м	-
4.3.	Удельный расход электрической энергии, потребляемой в технологическом процессе транспортировки питьевой воды, на единицу объема транспортируемой воды, кВт*ч/куб. м	1,4

8. Мероприятия, направленные на повышение качества обслуживания абонентов
Мероприятий нет.

Руководитель
агентства по тарифам
Приморского края В.И. Мосензова

Приложение № 2
к постановлению
агентства по тарифам Приморского края
от 17 ноября 2022 года № 59/74

Приложение № 3
к постановлению
департамента по тарифам
Приморского края
от 29 ноября 2018 года № 64/11

ТАРИФЫ
на питьевую воду для потребителей общества с ограниченной ответственностью Ресурсоснабжающая организация «СпасскКоммуналСервис», находящихся на территории Спасского сельского поселения Спасского муниципального района Приморского края

№ п/п	Период действия тарифа	Тарифы на питьевую воду, рублей за 1 куб. метр	
		для населения	для прочих групп потребителей
1	с 07.12.2018 по 31.12.2018	24,11	24,11
2	с 01.01.2019 по 30.06.2019	24,11	24,11
3	с 01.07.2019 по 31.12.2019	24,74	24,74
4	с 01.01.2020 по 30.06.2020	24,74	24,74
5	с 01.07.2020 по 31.12.2020	25,25	25,25
6	с 01.01.2021 по 30.06.2021	25,25	25,25
7	с 01.07.2021 по 31.12.2021	26,24	26,24
8	с 01.01.2022 по 30.06.2022	26,24	26,24
9	с 01.07.2022 по 30.11.2022	27,36	27,36
10	с 01.12.2022 по 31.12.2023	29,25	29,25
11	с 01.01.2024 по 30.06.2024	29,25	29,25
12	с 01.07.2024 по 31.12.2024	31,41	31,41
13	с 01.01.2025 по 30.06.2025	31,41	31,41
14	с 01.07.2025 по 31.12.2025	30,55	30,55
15	с 01.01.2026 по 30.06.2026	30,55	30,55
16	с 01.07.2026 по 31.12.2026	33,39	33,39
17	с 01.01.2027 по 30.06.2027	33,39	33,39
18	с 01.07.2027 по 31.12.2027	32,61	32,61
19	с 01.01.2028 по 30.06.2028	32,61	32,61
20	с 01.07.2028 по 31.12.2028	35,51	35,51
21	с 01.01.2029 по 30.06.2029	35,51	35,51
22	с 01.07.2029 по 31.12.2029	34,85	34,85
23	с 01.01.2030 по 30.06.2030	34,85	34,85
24	с 01.07.2030 по 31.12.2030	37,86	37,86
25	с 01.01.2031 по 30.06.2031	37,86	37,86
26	с 01.07.2031 по 31.12.2031	37,29	37,29
27	с 01.01.2032 по 30.06.2032	37,29	37,29
28	с 01.07.2032 по 31.12.2032	40,41	40,41
29	с 01.01.2033 по 30.06.2033	40,41	40,41

30	с 01.07.2033 по 31.12.2033	39,96	39,96

Примечание: организация применяет упрощенную систему налогообложения.

Руководитель
агентства по тарифам
Приморского края В.И. Мосензова

АГЕНТСТВО ПО ТАРИФАМ ПРИМОРСКОГО КРАЯ

ПОСТАНОВЛЕНИЕ № 59/75

17 ноября 2022 года г. Владивосток

О внесении изменений в постановление департамента по тарифам Приморского края от 12 декабря 2019 года № 62/22 «Об утверждении производственной программы и об установлении долгосрочных параметров регулирования и тарифов на водоотведение для потребителей общества с ограниченной ответственностью управляющая компания «СпасскЖилСервис», находящихся на территории Спасского сельского поселения Спасского муниципального района Приморского края»

Руководствуясь Федеральным законом от 07 декабря 2011 года № 416-ФЗ «О водоснабжении и водоотведении», постановлением Правительства Российской Федерации от 13 мая 2013 года № 406 «О государственном регулировании тарифов в сфере водоснабжения и водоотведения», постановлением Правительства Российской Федерации от 14 ноября 2022 года № 2053 «Об особенностях индексации регулируемых цен (тарифов) с 01 декабря 2022 г. по 31 декабря 2023 г. и о внесении изменений в некоторые акты Правительства Российской Федерации», на основании Положения об агентстве по тарифам Приморского края, утвержденного постановлением Администрации Приморского края от 30 сентября 2019 года № 628-па «Об утверждении Положения об агентстве по тарифам Приморского края», решения правления агентства по тарифам Приморского края от 17 ноября 2022 года № 62 агентство по тарифам Приморского края постановляет:

1. Внести изменения в приложение № 1 «Производственная программа общества с ограниченной ответственностью управляющая компания «СпасскЖилСервис», осуществляющего деятельность в сфере водоотведения на территории Спасского сельского поселения Спасского муниципального района Приморского края, на период с 01 января 2020 года по 31 декабря 2028 года» к постановлению департамента по тарифам Приморского края от 12 декабря 2019 года № 62/22 «Об утверждении производственной программы и об установлении долгосрочных параметров регулирования и тарифов на водоотведение для потребителей общества с ограниченной ответственностью управляющая компания «СпасскЖилСервис», находящихся на территории Спасского сельского поселения Спасского муниципального района Приморского края» (в редакции постановлений агентства по тарифам Приморского края от 12 ноября 2020 года № 55/10, от 25 ноября 2021 года № 50/6) (далее – постановление), приложение № 3 «Тарифы на водоотведение для потребителей общества с ограниченной ответственностью управляющая компания «СпасскЖилСервис», находящихся на территории Спасского сельского поселения Спасского муниципального района Приморского края» к постановлению, изложив их в новой редакции (прилагаются).

2. Тарифы на водоотведение, установленные настоящим постановлением на 2023 год без календарной разбивки, ввести в действие с 01 декабря 2022 года.

3. Настоящее постановление вступает в силу со дня его официального опубликования.

Руководитель
агентства по тарифам
Приморского края В.И. Мосензова

Приложение № 1
к постановлению
агентства по тарифам
Приморского края
от 17 ноября 2022 года № 59/75

Приложение № 1
к постановлению
департамента по тарифам
Приморского края
от 12 декабря 2019 года № 62/22

Производственная программа общества с ограниченной ответственностью управляющая компания «СпасскЖилСервис», осуществляющего деятельность в сфере водоотведения на территории Спасского сельского поселения Спасского муниципального района Приморского края, на период с 01.01.2020 по 31.12.2028

ПАСПОРТ ПРОИЗВОДСТВЕННОЙ ПРОГРАММЫ

Наименование	Производственная программа в сфере водоотведения общества с ограниченной ответственностью управляющая компания «СпасскЖилСервис» на период с 01.01.2020 по 31.12.2028 (далее – производственная программа)
Наименование регулируемой организации, ее местонахождение	Общество с ограниченной ответственностью управляющая компания «СпасскЖилСервис» (ОГРН 1112510000272, ИНН 2510013466), переулок Студенческий, д. 22А, с. Спасское, Спасский район, Приморский край, 692211
Наименование уполномоченного органа, утвердившего производственную программу, его местонахождение	Агентство по тарифам Приморского края; ул. Алеутская, д. 45 а, город Владивосток, 690110
Период реализации производственной программы	с 01.01.2020 по 31.12.2028

1. Перечень плановых мероприятий по ремонту объектов централизованных систем водоотведения, мероприятий, направленных на улучшение качества очистки сточных вод, мероприятий по энергосбережению и повышению энергетической эффективности, график их реализации

№ п/п	Наименование мероприятия	График реализации
1	Мероприятия по текущему ремонту	с 01.01.2020 по 31.12.2028

2. Планируемый объем принимаемых сточных вод

№ п/п	Период долгосрочного периода регулирования	Объем принимаемых сточных вод, тыс. куб. м
1	с 01.01.2020 по 31.12.2020	47,00
2	с 01.01.2021 по 31.12.2021	46,35
3	с 01.01.2022 по 30.11.2022	45,85
4	с 01.01.2023 по 31.12.2023	44,06
5	с 01.01.2024 по 31.12.2024	44,06
6	с 01.01.2025 по 31.12.2025	44,06
7	с 01.01.2026 по 31.12.2026	44,06
8	с 01.01.2027 по 31.12.2027	44,06
9	с 01.01.2028 по 31.12.2028	44,06

2. Объем финансовых потребностей, необходимых для реализации производственной программы

№ п/п	Период долгосрочного периода регулирования	Объем финансовых потребностей, тыс. руб.
1	с 01.01.2020 по 31.12.2020	1185,08
2	с 01.01.2021 по 31.12.2021	1214,32
3	с 01.01.2022 по 31.12.2022	1245,80
4	с 01.01.2023 по 31.12.2023	1307,32
5	с 01.01.2024 по 31.12.2024	1352,78
6	с 01.01.2025 по 31.12.2025	1392,99
7	с 01.01.2026 по 31.12.2026	1434,27
8	с 01.01.2027 по 31.12.2027	147,55
9	с 01.01.2028 по 31.12.2028	1520,29

4. График реализации мероприятий производственной программы

Реализация мероприятий производственной программы запланирована с 01.01.2020 по 31.12.2028.

5. Плановые значения показателей надежности, качества, энергетической эффективности объектов централизованных систем водоотведения

№ п/п	Наименование показателя	Единица измерения	Плановые значения показателей								
			2020	2021	2022	2023	2024	2025	2026	2027	2028
1. Показатель надежности и бесперебойности водоотведения											
1.1.	Удельное количество аварий и засоров в расчете на протяженность канализационной сети в год	ед./км	0	0	0	0	0	0	0	0	0
2. Показатели качества очистки сточных вод											
2.1.	Доля сточных вод, не подвергающихся очистке, в общем объеме сточных вод, сбрасываемых в централизованные общесплавные или бытовые системы водоотведения	%	-	-	-	-	-	-	-	-	-
2.2.	Доля поверхностных сточных вод, не подвергающихся очистке, в общем объеме поверхностных сточных вод, принимаемых в централизованную ливневую систему водоотведения	%	-	-	-	-	-	-	-	-	-
2.3.	Доля проб сточных вод, не соответствующих установленным нормативам допустимых сбросов, лимитам на сбросы для централизованной общесплавной (бытовой) системы водоотведения	%	-	-	-	-	-	-	-	-	-
2.4.	Доля проб сточных вод, не соответствующих установленным нормативам допустимых сбросов, лимитам на сбросы для централизованной ливневой системы водоотведения	%	-	-	-	-	-	-	-	-	-
3. Показатели энергетической эффективности											
3.1.	Удельный расход электрической энергии, потребляемой в технологическом процессе очистки сточных вод, на единицу объема очищаемых сточных вод	кВт*ч/куб.м	-	-	-	-	-	-	-	-	-
3.2.	Удельный расход электрической энергии, потребляемой в технологическом процессе транспортировки сточных вод, на единицу объема транспортируемых сточных вод	кВт*ч/куб.м	0,35	0,35	0,35	0,35	0,35	0,35	0,35	0,35	0,35

6. Расчет эффективности производственной программы

№ п/п	Наименование показателя	Динамика изменения, %								
		2020/2019	2021/2020	2022/2021	2023/2022	2024/2023	2025/2024	2026/2025	2027/2026	2028/2027
1. Показатель надежности и бесперебойности водоотведения										
1.1.	Удельное количество аварий и засоров в расчете на протяженность канализационной сети в год	-	-	-	-	-	-	-	-	-
2. Показатели качества очистки сточных вод										
2.1.	Доля сточных вод, не подвергающихся очистке, в общем объеме сточных вод, сбрасываемых в централизованные общесплавные или бытовые системы водоотведения	-	-	-	-	-	-	-	-	-

2.2.	Доля поверхностных сточных вод, не подвергающихся очистке, в общем объеме поверхностных сточных вод, принимаемых в централизованную ливневую систему водоотведения	-	-	-	-	-	-	-	-	-
2.3.	Доля проб сточных вод, не соответствующих установленным нормативам допустимых сбросов, лимитам на сбросы для централизованной общесплавной (бытовой) системы водоотведения	-	-	-	-	-	-	-	-	-
2.4.	Доля проб сточных вод, не соответствующих установленным нормативам допустимых сбросов, лимитам на сбросы для централизованной ливневой системы водоотведения	-	-	-	-	-	-	-	-	-
3. Показатели энергетической эффективности										
3.1.	Удельный расход электрической энергии, потребляемой в технологическом процессе очистки сточных вод, на единицу объема очищаемых сточных вод	-	-	-	-	-	-	-	-	-
3.2.	Удельный расход электрической энергии, потребляемой в технологическом процессе транспортировки сточных вод, на единицу объема транспортируемых сточных вод	100	100	100	100	100	100	100	100	100
4. Расходы на реализацию производственной программы										
4.1.	Объем финансовых потребностей	97,35	102,47	102,59	104,94	102,96	102,97	102,96	102,94	102,96

7. Отчет об исполнении производственной программы за истекший период регулирования

№ п/п	Наименование показателей	Текущий отчетный период с 01.01.2021 по 31.12.2021
1. Обеспечение объемов производства товаров (оказания услуг)		
1.1.	Объем реализации (тыс. куб. м)	39,37
	в т.ч. - населению	23,75
	- бюджетным организациям	4,02
	- прочим потребителям	11,6
1.2.	Протяженность сетей (всех видов в однотрубном представлении), (км)	11,15
	в т.ч. – протяженность сетей общесплавной (бытовой) системы (км)	11,15
	-протяженность сетей ливневой системы (км)	0
1.3.	Удельное водоотведение (куб.м/чел)	40,4
	Численность населения, пользующихся услугами данной организации (чел.)	588
2. 2. Показатели качества очистки сточных вод		
2.1.	Доля сточных вод, не подвергающихся очистке, в общем объеме сточных вод, сбрасываемых в централизованные общесплавные или бытовые системы водоотведения, %	-
2.2.	Доля поверхностных сточных вод, не подвергающихся очистке, в общем объеме поверхностных сточных вод, принимаемых в централизованную ливневую систему водоотведения, %	-
2.3.	Доля проб сточных вод, не соответствующих установленным нормативам допустимых сбросов, лимитам на сбросы для централизованной общесплавной (бытовой) системы водоотведения, %	-
2.4.	Доля проб сточных вод, не соответствующих установленным нормативам допустимых сбросов, лимитам на сбросы для централизованной ливневой системы водоотведения, %	-
3. Показатели надежности и бесперебойности оказываемых услуг		
3.1.	Аварийность систем коммунальной инфраструктуры (ед./км)	0
	Количество аварий на системах коммунальной инфраструктуры (ед.)	0
3.2.	Удельный вес сетей, нуждающихся в замене (%)	100
	Протяженность сетей общесплавной (бытовой) системы, нуждающихся в замене (км)	11,4
	Протяженность сетей ливневой системы, нуждающихся в замене (км)	0
4. 3. Показатели энергетической эффективности		
4.1.	Удельный расход электрической энергии, потребляемой в технологическом процессе очистки сточных вод, на единицу объема очищаемых сточных вод, кВт*ч/куб. м	-
4.2.	Удельный расход электрической энергии, потребляемой в технологическом процессе транспортировки сточных вод, на единицу объема транспортируемых сточных вод, кВт*ч/куб. м	0,29

8. Мероприятия, направленные на повышение качества обслуживания абонентов
Мероприятий нет.

Руководитель
агентства по тарифам
Приморского края В.И. Мосензова

Приложение № 2
к постановлению
агентства по тарифам
Приморского края
от 17 ноября 2022 года № 59/75

Приложение № 3
к постановлению
департамента по тарифам
Приморского края
от 12 декабря 2019 года № 62/22

ТАРИФЫ
на водоотведение для потребителей
общества с ограниченной ответственностью
управляющая компания «СпасскЖилСервис»,
находящихся на территории Спасского сельского
поселения Спасского муниципального района
Приморского края

№ п/п	Период действия тарифа	Тарифы на водоотведение, рублей за 1 куб. метр	
		для населения	для прочих групп потребителей
1	с 01.01.2020 по 30.06.2020	24,64	24,64
2	с 01.07.2020 по 31.12.2020	25,79	25,79
3	с 01.01.2021 по 30.06.2021	25,79	25,79
4	с 01.07.2021 по 31.12.2021	26,61	26,61
5	с 01.01.2022 по 30.06.2022	26,61	26,61
6	с 01.07.2022 по 30.11.2022	27,73	27,73
7	с 01.12.2022 по 31.12.2023	29,67	29,67
8	с 01.01.2024 по 30.06.2024	29,67	29,67
9	с 01.07.2024 по 31.12.2024	31,73	31,73
10	с 01.01.2025 по 30.06.2025	31,73	31,73
11	с 01.07.2025 по 31.12.2025	31,50	31,50
12	с 01.01.2026 по 30.06.2026	31,50	31,50
13	с 01.07.2026 по 31.12.2026	33,61	33,61
14	с 01.01.2027 по 30.06.2027	33,61	33,61
15	с 01.07.2027 по 31.12.2027	33,41	33,41
16	с 01.01.2028 по 30.06.2028	33,41	33,41
17	с 01.07.2028 по 31.12.2028	35,59	35,59

Примечание: организация применяет упрощенную систему налогообложения.

Руководитель
агентства по тарифам
Приморского края В.И. Мосензова

АГЕНТСТВО ПО ТАРИФАМ ПРИМОРСКОГО КРАЯ

ПОСТАНОВЛЕНИЕ № 59/76

17 ноября 2022 года г. Владивосток

Об утверждении производственной программы
и об установлении тарифов на подвоз воды
для потребителей общества с ограниченной
ответственностью управляющая компания
«СпасскЖилСервис», находящихся на территории Спасского
сельского поселения Спасского муниципального района Приморского края

Руководствуясь Федеральным законом от 07 декабря 2011 года № 416-ФЗ «О водоснабжении и водоотведении», постановлением Правительства Российской Федерации от 13 мая 2013 года № 406 «О государственном регулировании тарифов в сфере водоснабжения и водоотведения», постановлением Правительства Российской Федерации от 14 ноября 2022 года № 2053 «Об особенностях индексации регулируемых цен (тарифов) с 01 декабря 2022 г. по 31 декабря 2023 г. и о внесении изменений в некоторые акты Правительства Российской Федерации», на основании Положения об агентстве по тарифам Приморского края, утвержденного постановлением Администрации Приморского края от 30 сентября 2019 года № 628-па «Об утверждении Положения об агентстве по тарифам Приморского края», решения правления агентства по тарифам Приморского края от 17 ноября 2022 года № 62 агентство по тарифам Приморского края п о с т а н о в л я е т:

1. Утвердить производственную программу общества с ограниченной ответственностью управляющая компания «СпасскЖилСервис», осуществляющего деятельность в сфере водоснабжения (подвоз воды) на территории Спасского сельского поселения Спасского муниципального района Приморского края, согласно приложению № 1.

2. Установить тарифы на подвоз воды для потребителей общества с ограниченной ответственностью управляющая компания «СпасскЖилСервис», находящихся на территории Спасского сельского поселения Спасского муниципального района Приморского края, согласно приложению № 2.

3. Тарифы на подвоз воды, установленные настоящим постановлением на 2023 год без календарной разбивки, ввести в действие с 01 декабря 2022 года.

4. Признать утратившим силу с 01 декабря 2022 года приложение № 2 «Тарифы на подвоз воды для потребителей общества с ограниченной ответственностью управляющая компания «СпасскЖилСервис», находящихся на территории Спасского сельского поселения Спасского муниципального района Приморского края» к постановлению агентства по тарифам Приморского края от 25 ноября 2021 года № 50/7 «Об утверждении производственной программы и об установлении тарифов на подвоз воды для потребителей общества с ограниченной ответственностью управляющая компания «СпасскЖилСервис», находящихся на территории Спасского сельского поселения Спасского муниципального района Приморского края».

5. Настоящее постановление вступает в силу со дня его официального опубликования.

Руководитель
агентства по тарифам
Приморского края В.И. Мосензова

Приложение № 1
к постановлению
агентства по тарифам Приморского края
от 17 ноября 2022 года № 59/76

Производственная программа общества с ограниченной ответственностью управляющая компания «СпасскЖилСервис», осуществляющего деятельность в сфере водоснабжения (подвоз воды) на территории Спасского сельского поселения Спасского муниципального района Приморского края, на период с 01.01.2023 по 31.12.2023

ПАСПОРТ ПРОИЗВОДСТВЕННОЙ ПРОГРАММЫ

Наименование	Производственная программа в сфере водоснабжения (подвоз воды) общества с ограниченной ответственностью управляющая компания «СпасскЖилСервис» на период с 01.01.2023 по 31.12.2023 (далее – производственная программа)
Наименование регулируемой организации, ее местонахождение	Общество с ограниченной ответственностью управляющая компания «СпасскЖилСервис» (ОГРН 1132503000717, ИНН 2503030943); пер. Студенческий, 22, с. Спасское, Спасский район, Приморский край, 692211
Наименование уполномоченного органа, утвердившего производственную программу, его местонахождение	Агентство по тарифам Приморского края; ул. Алеутская, д. 45 а, город Владивосток, 690110
Период реализации производственной программы	с 01.01.2023 по 31.12.2023

1. Перечень плановых мероприятий по ремонту объектов централизованных систем водоснабжения, мероприятий, направленных на улучшение качества питьевой воды, мероприятий по энергосбережению и энергетической эффективности, график их реализации

Мероприятий нет.

2. Планируемый объем подвоза воды

Объем подвоза воды – 2,36 тыс. куб. м.

3. Объем финансовых потребностей, необходимых для реализации производственной программы

Объем финансовых потребностей, необходимых для реализации производственной программы – 1012,72 тыс. руб.

4. График реализации мероприятий производственной программы

Реализация мероприятий производственной программы запланирована с 01.01.2023 по 31.12.2023.

5. Плановые значения показателей надежности, качества, энергетической эффективности объектов централизованных систем водоснабжения

Для нецентрализованной системы водоснабжения показатели не утверждаются.

6. Расчет эффективности производственной программы

Расчет для нецентрализованной системы водоснабжения не производится.

7. Отчет об исполнении производственной программы за истекший период регулирования

№ п/п	Наименование показателей	Текущий отчетный период с 01.01.2021 по 31.12.2021
Обеспечение объемов производства товаров (оказания услуг)		
1	Объем реализации (тыс. куб. м)	2,36
	в т.ч. - населению	2,2
	- бюджетным организациям	0,36
	- прочим потребителям	0
2	Удельное водопотребление (куб. м/чел)	0,22
	Численность населения, пользующихся услугами данной организации (чел.)	9763

8. Мероприятия, направленные на повышение качества обслуживания абонентов

Мероприятий нет.

Руководитель
агентства по тарифам
Приморского края В.И. Мосензова

Приложение № 2
к постановлению
агентства по тарифам Приморского края
от 17 ноября 2022 года № 59/76

ТАРИФЫ
на подвоз воды для потребителей общества с ограниченной ответственностью управляющая компания «СпасскЖилСервис», находящихся на территории Спасского сельского поселения Спасского муниципального района Приморского края

Тарифы для населения (рублей за 1 куб. метр)	Тарифы для прочих групп потребителей (рублей за 1 куб. метр)
с 01 декабря 2022 года по 31 декабря 2023 года	с 01 декабря 2022 года по 31 декабря 2023 года
429,12	429,12

Примечание: организация применяет упрощенную систему налогообложения.

Руководитель
агентства по тарифам
Приморского края В.И. Мосензова

АГЕНТСТВО ПО ТАРИФАМ ПРИМОРСКОГО КРАЯ

ПОСТАНОВЛЕНИЕ № 59/77

17 ноября 2022 года г. Владивосток

О внесении изменений в постановление департамента по тарифам Приморского края от 18 октября 2018 года № 52/9 «Об утверждении производственных программ и об установлении долгосрочных параметров регулирования и тарифов на питьевую воду и водоотведение для потребителей общества с ограниченной ответственностью «УК Партнеры», находящихся на территории Смоляниновского городского поселения Шкотовского муниципального района Приморского края»

Руководствуясь Федеральным законом от 07 декабря 2011 года № 416-ФЗ «О водоснабжении и водоотведении», постановлением Правительства Российской Федерации от 13 мая 2013 года № 406 «О государственном регулировании тарифов в сфере водоснабжения и водоотведения», постановлением Правительства Российской Федерации от 14 ноября 2022 года № 2053 «Об особенностях индексации регулируемых цен (тарифов) с 01 декабря 2022 г. по 31 декабря 2023 г. и о внесении изменений в некоторые акты Правительства Российской Федерации», на основании Положения об агентстве по тарифам Приморского края, утвержденного постановлением Администрации Приморского края от 30 сентября 2019 года № 628-па «Об утверждении Положения об агентстве по тарифам Приморского края», решения правления агентства по тарифам Приморского края от 17 ноября 2022 года № 62 агентство по тарифам Приморского края п о с т а н о в л я е т:

1. Внести изменения в приложение № 1 «Производственная программа общества с ограниченной ответственностью «УК Партнеры», осуществляющего деятельность в сфере водоснабжения (питьевая вода) на территории Смоляниновского городского поселения Шкотовского муниципального района Приморского края, на период с 01.01.2019 по 31.12.2023» к постановлению департамента по тарифам Приморского края от 18 октября 2018 года № 52/9 «Об утверждении производственных программ и об установлении долгосрочных параметров регулирования и тарифов на питьевую воду и водоотведение для потребителей общества с ограниченной ответственностью «УК Партнеры», находящихся на территории Смоляниновского городского поселения Шкотовского муниципального района Приморского края (в редакции постановлений департамента по тарифам Приморского края от 01 ноября 2018 года № 56/18, от 07 ноября 2019 года № 52/4, постановлений агентства по тарифам Приморского края от 22 октября 2020 года № 49/6, 09 декабря 2021 года № 54/9) (далее – постановление), приложение № 2 «Производственная программа общества с ограниченной ответственностью «УК Партнеры», осуществляющего деятельность в сфере водоотведения на территории Смоляниновского городского поселения Шкотовского муниципального района Приморского края, на период с 01.01.2019 по 31.12.2023» к постановлению, приложение № 4 «Тарифы на питьевую воду и водоотведение для потребителей общества с ограниченной ответственностью «УК Партнеры», находящихся на территории Смоляниновского городского поселения Шкотовского муниципального района Приморского края» к постановлению, изложив их в новой редакции (прилагаются).

2. Тарифы на питьевую воду и водоотведение, установленные настоящим постановлением на 2023 год без календарной разбивки, ввести в действие с 01 декабря 2022 года.

3. Настоящее постановление вступает в силу со дня его официального опубликования.

Руководитель
агентства по тарифам
Приморского края В.И. Мосензова

Приложение № 1
к постановлению
агентства по тарифам
Приморского края
от 17 ноября 2022 года № 59/77

Приложение № 1
к постановлению
департамента по тарифам
Приморского края
от 18 октября 2018 года № 52/9

Производственная программа общества с ограниченной ответственностью «УК Партнеры», осуществляющего деятельность в сфере водоснабжения (питьевая вода) на территории Смоляниновского городского поселения Шкотовского муниципального района Приморского края, на период с 01.01.2019 по 31.12.2023

ПАСПОРТ ПРОИЗВОДСТВЕННОЙ ПРОГРАММЫ

Наименование	Производственная программа в сфере водоснабжения (питьевая вода) общества с ограниченной ответственностью «УК Партнеры» на период с 01.01.2019 по 31.12.2023 (далее – производственная программа)
Наименование регулируемой организации, ее местонахождение	Общество с ограниченной ответственностью «УК Партнеры» (ОГРН 1132503000717, ИНН 2503030943); ул. Ленинская, д. 1, п. Смоляниново, Шкотовский район, Приморский край, 692830
Наименование уполномоченного органа, утвердившего производственную программу, его местонахождение	Агентство по тарифам Приморского края; ул. Алеутская, д. 45а, город Владивосток, 690110
Период реализации производственной программы	с 01.01.2019 по 31.12.2023

1. Перечень плановых мероприятий по ремонту объектов централизованных систем водоснабжения, мероприятий, направленных на улучшение качества питьевой воды, мероприятий по энергосбережению и повышению энергетической эффективности, график их реализации

Наименование мероприятия	График реализации мероприятия
Мероприятия по текущему ремонту	с 01.01.2019 по 31.12.2023

2. Планируемый объем подачи воды

№ п/п	Период долгосрочного периода регулирования	Объем подачи воды, тыс. куб. м
1	с 01.01.2019 по 31.12.2019	507,98
2	с 01.01.2020 по 31.12.2020	507,98
3	с 01.01.2021 по 31.12.2021	488,00
4	с 01.01.2022 по 31.12.2022	480,00
5	с 01.01.2023 по 31.12.2023	466,56

3. Объем финансовых потребностей, необходимых для реализации производственной программы

№ п/п	Период долгосрочного периода регулирования	Объем финансовых потребностей, тыс. руб.
1	с 01.01.2019 по 31.12.2019	14432,76
2	с 01.01.2020 по 31.12.2020	14613,81
3	с 01.01.2021 по 31.12.2021	14331,61
4	с 01.01.2022 по 31.12.2022	14533,12
5	с 01.01.2023 по 31.12.2023	15156,93

4. График реализации мероприятий производственной программы

Реализация мероприятий производственной программы запланирована с 01.01.2019 по 31.12.2023.

5. Плановые значения показателей надежности, качества, энергетической эффективности объектов централизованных систем водоснабжения

№ п/п	Наименование показателя	Единица измерения	Плановые значения показателей				
			2019	2020	2021	2022	2023
1. Показатели качества питьевой воды							
1.1.	Доля проб питьевой воды, подаваемой с источников водоснабжения в распределительную водопроводную сеть, не соответствующих установленным требованиям, в общем объеме проб, отобранных по результатам производственного контроля качества питьевой воды	%	0	0	0	0	0
1.2.	Доля проб питьевой воды в распределительной водопроводной сети, не соответствующих установленным требованиям, в общем объеме проб, отобранных по результатам производственного контроля качества питьевой воды	%	0	0	0	0	0
2. Показатель надежности и бесперебойности водоснабжения							
2.1.	Количество перерывов в подаче воды, возникших в результате аварий, повреждений и иных технологических нарушений на объектах централизованной системы водоснабжения, в расчете на протяженность водопроводной сети в год	ед./км	0,38	0,38	0,38	0,38	0,38
3. Показатели энергетической эффективности							
3.1.	Доля потерь воды в централизованных системах водоснабжения при транспортировке в общем объеме воды, поданной в водопроводную сеть	%	7,88	7,88	7,88	7,88	7,88
3.2.	Удельный расход электрической энергии, потребляемой в технологическом процессе подготовки и транспортировки питьевой воды, на единицу объема воды	кВт*ч/ куб.м	1,27	1,27	1,27	1,27	1,27

6. Расчет эффективности производственной программы

№ п/п	Наименование показателя	Динамика изменения, %				
		2019/2018	2020/2019	2021/2020	2022/2021	2023/2022
1. Показатели качества питьевой воды						
1.1.	Доля проб питьевой воды, подаваемой с источников водоснабжения в распределительную водопроводную сеть, не соответствующих установленным требованиям, в общем объеме проб, отобранных по результатам производственного контроля качества питьевой воды	100	100	100	100	100
1.2.	Доля проб питьевой воды в распределительной водопроводной сети, не соответствующих установленным требованиям, в общем объеме проб, отобранных по результатам производственного контроля качества питьевой воды	100	100	100	100	100
2. Показатель надежности и бесперебойности водоснабжения						
2.1.	Количество перерывов в подаче воды, возникших в результате аварий, повреждений и иных технологических нарушений на объектах централизованной системы водоснабжения, в расчете на протяженность водопроводной сети в год	47,37	100	100	100	100
3. Показатели энергетической эффективности						
3.1.	Доля потерь воды в централизованных системах водоснабжения при транспортировке в общем объеме воды, поданной в водопроводную сеть	62,18	100	100	100	100
3.2.	Удельный расход электрической энергии, потребляемой в технологическом процессе подготовки и транспортировки питьевой воды, на единицу объема воды	100	100	100	100	100
Расходы на реализацию производственной программы						
4.1.	Объем финансовых потребностей	110,37	101,25	98,07	101,41	104,29

7. Отчет об исполнении производственной программы за истекший период регулирования
Отчет об исполнении производственной программы за истекший период регулирования не представлен.

8. Мероприятия, направленные на повышение качества обслуживания абонентов
Мероприятий нет.

Руководитель
агентства по тарифам
Приморского края В.И. Мосензова

Приложение № 2
к постановлению
агентства по тарифам
Приморского края
от 17 ноября 2022 года № 59/77

Приложение № 2
к постановлению
департамента по тарифам
Приморского края
от 18 октября 2018 года № 52/9

Производственная программа общества с ограниченной ответственностью «УК Партнеры», осуществляющего деятельность в сфере водоотведения на территории Смоляниновского городского поселения Шкотовского муниципального района Приморского края, на период с 01.01.2019 по 31.12.2023

ПАСПОРТ ПРОИЗВОДСТВЕННОЙ ПРОГРАММЫ

Наименование	Производственная программа в сфере водоотведения общества с ограниченной ответственностью «УК Партнеры» на период с 01.01.2019 по 31.12.2023 (далее – производственная программа)
Наименование регулируемой организации, ее местонахождение	Общество с ограниченной ответственностью «УК Партнеры» (ОГРН 1132503000717, ИНН 2503030943); ул. Ленинская, д. 1, п. Смоляниново, Шкотовский район, Приморский край, 692830
Наименование уполномоченного органа, утвердившего производственную программу, его местонахождение	Агентство по тарифам Приморского края; ул. Алеутская, д. 45а, город Владивосток, 690110
Период реализации производственной программы	с 01.01.2019 по 31.12.2023

1. Перечень плановых мероприятий по ремонту объектов централизованных систем водоотведения, мероприятий, направленных на улучшение качества очистки сточных вод, мероприятий по энергосбережению и повышению энергетической эффективности, график их реализации

Наименование мероприятия	График реализации
Мероприятия по текущему ремонту	с 01.01.2019 по 31.12.2023

2. Планируемый объем принимаемых сточных вод

№ п/п	Период долгосрочного периода регулирования	Объем принимаемых сточных вод, тыс. куб. м
1	с 01.01.2019 по 31.12.2019	305,27
2	с 01.01.2020 по 31.12.2020	305,27
3	с 01.01.2021 по 31.12.2021	293,85
4	с 01.01.2022 по 31.12.2022	292,30
5	с 01.01.2023 по 31.12.2023	288,79

3. Объем финансовых потребностей, необходимых для реализации производственной программы

№ п/п	Период долгосрочного периода регулирования	Объем финансовых потребностей, тыс. руб.
1	с 01.01.2019 по 31.12.2019	4002,77
2	с 01.01.2020 по 31.12.2020	4004,61
3	с 01.01.2021 по 31.12.2021	3942,32
4	с 01.01.2022 по 31.12.2022	4087,81
5	с 01.01.2023 по 31.12.2023	4371,91

4. График реализации мероприятий производственной программы
Реализация мероприятий производственной программы запланирована с 01.01.2019 по 31.12.2023.

5. Плановые значения показателей надежности, качества, энергетической эффективности объектов централизованных систем водоотведения

№ п/п	Наименование показателя	Единица измерения	Плановые значения показателей				
			2019	2020	2021	2022	2023
1. Показатель надежности и бесперебойности водоотведения							
1.1.	Удельное количество аварий и засоров в расчете на протяженность канализационной сети в год	ед./км	1,12	1,12	1,12	1,12	1,12
2. Показатели качества очистки сточных вод							
2.1.	Доля сточных вод, не подвергающихся очистке, в общем объеме сточных вод, сбрасываемых в централизованные общесплавные или бытовые системы водоотведения	%	49	49	49	49	49
2.2.	Доля поверхностных сточных вод, не подвергающихся очистке, в общем объеме поверхностных сточных вод, принимаемых в централизованную ливневую систему водоотведения	%	-	-	-	-	-
2.3.	Доля проб сточных вод, не соответствующих установленным нормативам допустимых сбросов, лимитам на сбросы для централизованной общесплавной (бытовой) системы водоотведения	%	90	90	90	90	90
2.4.	Доля проб сточных вод, не соответствующих установленным нормативам допустимых сбросов, лимитам на сбросы для централизованной ливневой системы водоотведения	%	-	-	-	-	-
3. Показатели энергетической эффективности							
3.1.	Удельный расход электрической энергии, потребляемой в технологическом процессе очистки сточных вод, на единицу объема очищаемых сточных вод	кВт*ч/ куб.м	-	-	-	-	-
3.2.	Удельный расход электрической энергии, потребляемой в технологическом процессе транспортировки сточных вод, на единицу объема транспортируемых сточных вод	кВт*ч/ куб.м	0,20	0,20	0,20	0,20	0,20

6. Расчет эффективности производственной программы

№ п/п	Наименование показателя	Динамика изменения, %				
		2019/2018	2020/2019	2021/2020	2022/2021	2023/2022
1. Показатель надежности и бесперебойности водоотведения						
1.1.	Удельное количество аварий и засоров в расчете на протяженность канализационной сети в год	42,86	100	100	100	100
2. Показатели качества очистки сточных вод						
2.1.	Доля сточных вод, не подвергающихся очистке, в общем объеме сточных вод, сбрасываемых в централизованные общесплавные или бытовые системы водоотведения	73,47	100	100	100	100
2.2.	Доля поверхностных сточных вод, не подвергающихся очистке, в общем объеме поверхностных сточных вод, принимаемых в централизованную ливневую систему водоотведения	-	-	-	-	-

2.3.	Доля проб сточных вод, не соответствующих установленным нормативам допустимых сбросов, лимитам на сбросы для централизованной общесплавной (бытовой) системы водоотведения	1,11	100	100	100	100
2.4.	Доля проб сточных вод, не соответствующих установленным нормативам допустимых сбросов, лимитам на сбросы для централизованной ливневой системы водоотведения	-	-	-	-	-
3. Показатели энергетической эффективности						
3.1.	Удельный расход электрической энергии, потребляемой в технологическом процессе очистки сточных вод, на единицу объема очищаемых сточных вод	-	-	-	-	-
3.2.	Удельный расход электрической энергии, потребляемой в технологическом процессе транспортировки сточных вод, на единицу объема транспортируемых сточных вод	100	100	100	100	100
4. Расходы на реализацию производственной программы						
4.1.	Объем финансовых потребностей	148,95	100,05	98,45	103,16	106,95

7. Отчет об исполнении производственной программы за истекший период регулирования
Отчет об исполнении производственной программы за истекший период регулирования не представлен.

8. Мероприятия, направленные на повышение качества обслуживания абонентов
Мероприятий нет.

Руководитель
агентства по тарифам
Приморского края В.И. Мосензова

Приложение № 3
к постановлению
агентства по тарифам
Приморского края
от 17 ноября 2022 года № 59/77

Приложение № 4
к постановлению
департамента по тарифам
Приморского края
от 18 октября 2018 года № 52/9

ТАРИФЫ
на питьевую воду и водоотведение для потребителей общества с ограниченной ответственностью «УК Партнеры», находящихся на территории Смоляниновского городского поселения Шкотовского муниципального района Приморского края

№ п/п	Период действия тарифа	Тарифы на питьевую воду, рублей за 1 куб. метр		Тарифы на водоотведение, рублей за 1 куб. метр	
		для населения	для прочих групп потребителей	для населения	для прочих групп потребителей
1	с 01.01.2019 по 30.06.2019	28,10	28,10	13,00	13,00
2	с 01.07.2019 по 31.12.2019	28,72	28,72	13,23	13,23
3	с 01.01.2020 по 30.06.2020	28,72	28,72	13,10	13,10
4	с 01.07.2020 по 31.12.2020	28,82	28,82	13,14	13,14
5	с 01.01.2021 по 30.06.2021	28,82	28,82	13,14	13,14
6	с 01.07.2021 по 31.12.2021	29,92	29,92	13,69	13,69
7	с 01.01.2022 по 30.06.2022	29,92	29,92	13,69	13,69
8	с 01.07.2022 по 30.11.2022	30,64	30,64	14,28	14,28
9	с 01.12.2022 по 31.12.2023	32,49	32,49	15,14	15,14

Примечание: организация применяет упрощенную систему налогообложения.

Руководитель
агентства по тарифам
Приморского края В.И. Мосензова

АГЕНТСТВО ПО ТАРИФАМ ПРИМОРСКОГО КРАЯ

ПОСТАНОВЛЕНИЕ № 59/78

17 ноября 2022 года г. Владивосток

О внесении изменений в постановление департамента по тарифам Приморского края от 08 ноября 2018 года № 58/11 «Об утверждении производственных программ и об установлении долгосрочных параметров регулирования и тарифов на питьевую воду и водоотведение для потребителей общества с ограниченной ответственностью «Управляющая компания – Комфорт», находящихся на территории Центральненского сельского поселения Шкотовского муниципального района Приморского края»

Руководствуясь Федеральным законом от 07 декабря 2011 года № 416-ФЗ «О водоснабжении и водоотведении», постановлением Правительства Российской Федерации от 13 мая 2013 года № 406 «О государственном регулировании тарифов в сфере водоснабжения и водоотведения», постановлением Правительства Российской Федерации от 14 ноября 2022 года № 2053 «Об особенностях индексации регулируемых цен (тарифов) с 01 декабря 2022 г. по 31 декабря 2023 г. и о внесении изменений в некоторые акты Правительства Российской Федерации», на основании Положения об агентстве по тарифам Приморского края, утвержденного постановлением Администрации Приморского края от 30 сентября 2019 года № 628-па «Об утверждении Положения об агентстве по тарифам Приморского края», решения правления агентства по тарифам Приморского края от 17 ноября 2022 года № 62 агентство по тарифам Приморского края п о с т а н о в л я е т:

1. Внести изменения в приложение № 1 «Производственная программа общества с ограниченной ответственностью «Управляющая компания –Комфорт», осуществляющего деятельность в сфере водоснабжения (питьевая вода) на территории Центральненского сельского поселения Шкотовского муниципального района Приморского края на период с 01.01.2019 по 31.12.2023» к постановлению департамента по тарифам Приморского края от 08 ноября 2018 года № 58/11 «Об утверждении производственных программ и об установлении долгосрочных параметров регулирования и тарифов на питьевую воду и водоотведение для потребителей общества с ограниченной ответственностью «Управляющая компания – Комфорт», находящихся на территории Центральненского сельского поселения Шкотовского муниципального района Приморского края» (в редакции постановления департамента по тарифам Приморского края от 07 ноября 2019 года № 52/10, постановлений агентства по тарифам Приморского края от 22 октября 2020 года № 49/12, от 14 октября 2021 года № 37/13) (далее – постановление), приложение № 2 «Производственная программа общества с ограниченной ответственностью «Управляющая компания – Комфорт», осуществляющего деятельность в сфере водоотведения на территории Центральненского сельского поселения Шкотовского муниципального района Приморского края, на период с 01.01.2019 по 31.12.2023» к постановлению, приложение № 4 «Тарифы на питьевую воду и водоотведение для потребителей общества с ограниченной ответственностью «Управляющая компания – Комфорт», находящихся на территории Центральненского сельского поселения Шкотовского муниципального района Приморского края» к постановлению, изложив их в новой редакции (прилагаются).

2. Тарифы на питьевую воду, установленные настоящим постановлением на 2023 год без календарной разбивки, ввести в действие с 01 декабря 2022 года.

3. Настоящее постановление вступает в силу со дня его официального опубликования.

Руководитель
агентства по тарифам
Приморского края В.И. Мосензова

Приложение № 1
к постановлению
агентства по тарифам
Приморского края
от 17 ноября 2022 года № 59/78

Приложение № 1
к постановлению
департамента по тарифам
Приморского края
от 08 ноября 2018 года № 58/11

Производственная программа общества с ограниченной ответственностью «Управляющая компания – Комфорт», осуществляющего деятельность в сфере водоснабжения (питьевая вода) на территории Центральненского сельского поселения Шкотовского муниципального района Приморского края, на период с 01.01.2019 по 31.12.2023

ПАСПОРТ ПРОИЗВОДСТВЕННОЙ ПРОГРАММЫ

Наименование	Производственная программа в сфере водоснабжения (питьевая вода) общества с ограниченной ответственностью «Управляющая компания – Комфорт» на период с 01.01.2019 по 31.12.2023 (далее – производственная программа)
Наименование регулируемой организации, ее местонахождение	Общество с ограниченной ответственностью «Управляющая компания – Комфорт» (ОГРН 1102503000049, ИНН 2503028207); ул. Чапаева, д. 7, с. Центральное, Шкотовский муниципальный район, Приморский край, 692844
Наименование уполномоченного органа, утвердившего производственную программу, его местонахождение	Агентство по тарифам Приморского края; ул. Алеутская, д. 45а, г. Владивосток, 690110
Период реализации производственной программы	с 01.01.2019 по 31.12.2023

1. Перечень плановых мероприятий по ремонту объектов централизованных систем водоснабжения, мероприятий, направленных на улучшение качества питьевой воды, мероприятий по энергосбережению и повышению энергетической эффективности, график их реализации

№ п/п	Наименование мероприятия	График реализации мероприятия
1	Мероприятия по текущему ремонту	с 01.01.2019 по 31.12.2023
2	Мероприятия по улучшению качества питьевой воды	с 01.01.2019 по 31.12.2023
3	Мероприятия по энергосбережению и повышению энергетической эффективности	с 01.01.2019 по 31.12.2023

2. Планируемый объем подачи воды

№ п/п	Период долгосрочного периода регулирования	Объем подачи воды, тыс. куб. м
1	с 01.01.2019 по 31.12.2019	22,00
2	с 01.01.2020 по 31.12.2020	22,00
3	с 01.01.2021 по 31.12.2021	22,00
4	с 01.01.2022 по 31.12.2022	22,00
5	с 01.01.2023 по 31.12.2023	21,90

3. Объем финансовых потребностей, необходимых для реализации производственной программы

№ п/п	Период долгосрочного периода регулирования	Объем финансовых потребностей, тыс. руб.
1	с 01.01.2019 по 31.12.2019	760,45
2	с 01.01.2020 по 31.12.2020	774,58
3	с 01.01.2021 по 31.12.2021	789,77
4	с 01.01.2022 по 31.12.2022	818,15
5	с 01.01.2023 по 31.12.2023	860,22

4. График реализации мероприятий производственной программы
Реализация мероприятий производственной программы запланирована 01.01.2019 по 31.12.2023.

5. Плановые значения показателей надежности, качества, энергетической эффективности объектов централизованных систем водоснабжения

№ п/п	Наименование показателя	Единица измерения	Плановые значения показателей				
			2019	2020	2021	2022	2023

1. Показатели качества питьевой воды							
1.1.	Доля проб питьевой воды, подаваемой с источников водоснабжения в распределительную водопроводную сеть, не соответствующих установленным требованиям, в общем объеме проб, отобранных по результатам производственного контроля качества питьевой воды	%	0	0	0	0	0
1.2.	Доля проб питьевой воды в распределительной водопроводной сети, не соответствующих установленным требованиям, в общем объеме проб, отобранных по результатам производственного контроля качества питьевой воды	%	0	0	0	0	0
2. Показатель надежности и бесперебойности водоснабжения							
2.1.	Количество перерывов в подаче воды, возникших в результате аварий, повреждений и иных технологических нарушений на объектах централизованной системы водоснабжения, в расчете на протяженность водопроводной сети в год	ед./км	0	0	0	0	0
3. Показатели энергетической эффективности							
3.1.	Доля потерь воды в централизованных системах водоснабжения при транспортировке в общем объеме воды, поданной в водопроводную сеть	%	1	1	1	1	1
3.2.	Удельный расход электрической энергии, потребляемой в технологическом процессе подготовки и транспортировки питьевой воды, на единицу объема воды	кВт*ч/ куб.м	1,55	1,55	1,55	1,55	1,55

6. Расчет эффективности производственной программы

№ п/п	Наименование показателя	Динамика изменения, %				
		2019/2018	2020/2019	2021/2020	2022/2021	2023/2022
1. 1. Показатели качества питьевой воды						
1.1.	Доля проб питьевой воды, подаваемой с источников водоснабжения в распределительную водопроводную сеть, не соответствующих установленным требованиям, в общем объеме проб, отобранных по результатам производственного контроля качества питьевой воды	100	100	100	100	100
1.2.	Доля проб питьевой воды в распределительной водопроводной сети, не соответствующих установленным требованиям, в общем объеме проб, отобранных по результатам производственного контроля качества питьевой воды	100	100	100	100	100
2. Показатель надежности и бесперебойности водоснабжения						
2.1.	Количество перерывов в подаче воды, возникших в результате аварий, повреждений и иных технологических нарушений на объектах централизованной системы водоснабжения, в расчете на протяженность водопроводной сети в год	100	100	100	100	100
3. Показатели энергетической эффективности						
3.1.	Доля потерь воды в централизованных системах водоснабжения при транспортировке в общем объеме воды, поданной в водопроводную сеть	100	100	100	100	100
3.2.	Удельный расход электрической энергии, потребляемой в технологическом процессе подготовки и транспортировки питьевой воды, на единицу объема воды	100	100	100	100	100
4. Расходы на реализацию производственной программы						
4.1.	Объем финансовых потребностей	100,3	103,56	102,0	103,59	105,14

7. Отчет об исполнении производственной программы за истекший период регулирования

№ п/п	Наименование показателей	Текущий отчетный период с 01.01.2021по 31.12.2021
1.Обеспечение объемов производства товаров (оказания услуг)		
1.1.	Объем поднятой воды (тыс. куб. м)	16,3
1.2.	Объем реализации (тыс. куб. м)	16,3
	в т. ч. - населению	15,3
	- бюджетным организациям	0,7
	- прочим потребителям	0,3
1.3.	Объем потерь (тыс. куб. м)	0
1.4.	Объем отпуска в сеть (тыс. куб. м)	16,3
1.5.	Справочно: расходы на собственные технологические нужды системы водоснабжения (тыс. куб. м)	0
	расходы воды на хозяйственно-бытовые нужды (тыс. куб. м)	0
	Протяженность сетей (всех видов в однотрубном представлении), (км)	5,5
1.6.	Удельное водопотребление (куб. м/чел)	3,35
	Численность населения, пользующихся услугами данной организации (чел.)	492
2.1. Показатели качества питьевой воды		
2.1.	Доля проб питьевой воды, подаваемой с источников водоснабжения в распределительную водопроводную сеть, не соответствующих установленным требованиям, в общем объеме проб, %	0
2.2.	Доля проб питьевой воды в распределительной водопроводной сети, не соответствующих установленным требованиям, в общем объеме проб, %	0
3.Показатели надежности и бесперебойности оказываемых услуг		
3.1.	Аварийность систем коммунальной инфраструктуры (ед./км)	0
	Количество аварий на системах коммунальной инфраструктуры (ед.)	0
3.2.	Продолжительность (бесперебойность) поставки товаров и услуг (час/день)	24
	Количество часов предоставления услуг в отчетном периоде (часов)	8760
3.3.	Удельный вес сетей, нуждающихся в замене (%)	89
	Протяженность сетей, нуждающихся в замене (км):	5,5
4. 3. Показатели энергетической эффективности		
4.1.	Доля потерь воды в централизованных системах водоснабжения при транспортировке в общем объеме воды, поданной в водопроводную сеть, %	0
4.2.	Удельный расход электрической энергии, потребляемой в технологическом процессе подготовки питьевой воды, на единицу объема воды, отпускаемой в сеть, кВт*ч/куб. м	16,9
4.3.	Удельный расход электрической энергии, потребляемой в технологическом процессе транспортировки питьевой воды, на единицу объема транспортируемой воды, кВт*ч/ куб. м	0

8. Мероприятия, направленные на повышение качества обслуживания абонентов
Мероприятия, направленные на повышение качества обслуживания абонентов, указаны в разделе 1.

Руководитель
агентства по тарифам
Приморского края В.И. Мосензова

Приложение № 2
к постановлению
агентства по тарифам
Приморского края
от 17 ноября 2022 года № 59/78

Приложение № 2
к постановлению
департамента по тарифам
Приморского края
от 08 ноября 2018 года № 58/11

Производственная программа
общества с ограниченной ответственностью
«Управляющая компания – Комфорт», осуществляющего
деятельность в сфере водоотведения на территории
Центральненского сельского поселения Шкотовского
муниципального района Приморского края,
на период с 01.01.2019 по 31.12.2023

ПАСПОРТ ПРОИЗВОДСТВЕННОЙ ПРОГРАММЫ

Наименование	Производственная программа в сфере водоотведения общества с ограниченной ответственностью «Управляющая компания – Комфорт» на период с 01.01.2019 по 31.12.2023 (далее – производственная программа)
Наименование регулируемой организации, ее местонахождение	Общество с ограниченной ответственностью «Управляющая компания – Комфорт» (ОГРН 1102503000049, ИНН 2503028207); ул. Чапаева, д. 7, с. Центральное, Шкотовский муниципальный район, Приморский край, 692844
Наименование уполномоченного органа, утвердившего производственную программу, его местонахождение	Агентство по тарифам Приморского края; ул. Алеутская, д. 45а, г. Владивосток, 690110
Период реализации производственной программы	с 01.01.2019 по 31.12.2023

1. Перечень плановых мероприятий по ремонту объектов централизованных систем водоотведения, мероприятий, направленных на улучшение качества очистки сточных вод, мероприятий по энергосбережению и повышению энергетической эффективности, график их реализации

№ п/п	Наименование мероприятия	График реализации
1	Мероприятия по текущему ремонту	с 01.01.2019 по 31.12.2023
2	Мониторинг качества очистки сточных вод	с 01.01.2019 по 31.12.2023
3	Мероприятия по улучшению очистки сточных вод	с 01.01.2019 по 31.12.2023

2. Планируемый объем принимаемых сточных вод

№ п/п	Период долгосрочного периода регулирования	Объем принимаемых сточных вод, тыс. куб. м
1	с 01.01.2019 по 31.12.2019	21,33
2	с 01.01.2020 по 31.12.2020	21,33
3	с 01.01.2021 по 31.12.2021	20,87
4	с 01.01.2022 по 31.12.2022	21,33
5	с 01.01.2023 по 31.12.2023	21,00

3. Объем финансовых потребностей, необходимых для реализации производственной программы

№ п/п	Период долгосрочного периода регулирования	Объем финансовых потребностей, тыс. руб.
1	с 01.01.2019 по 31.12.2019	400,03
2	с 01.01.2020 по 31.12.2020	411,35
3	с 01.01.2021 по 31.12.2021	414,56
4	с 01.01.2022 по 31.12.2022	438,75
5	с 01.01.2023 по 31.12.2023	455,83

4. График реализации мероприятий производственной программы
Реализация мероприятий производственной программы запланирована с 01.01.2019 по 31.12.2023.

5. Плановые значения показателей надежности, качества, энергетической эффективности объектов централизованных систем водоотведения

№ п/п	Наименование показателя	Единица измерения	Плановые значения показателей				
			2019	2020	2021	2022	2023
1. Показатель надежности и бесперебойности водоотведения							
1.1.	Удельное количество аварий и засоров в расчете на протяженность канализационной сети в год	ед./км	2	2	2	2	2
2. Показатели качества очистки сточных вод							
2.1.	Доля сточных вод, не подвергающихся очистке, в общем объеме сточных вод, сбрасываемых в централизованные общесплавные или бытовые системы водоотведения	%	0	0	0	0	0
2.2.	Доля поверхностных сточных вод, не подвергающихся очистке, в общем объеме поверхностных сточных вод, принимаемых в централизованную ливневую систему водоотведения	%	0	0	0	0	0
2.3.	Доля проб сточных вод, не соответствующих установленным нормативам допустимых сбросов, лимитам на сбросы для централизованной общесплавной (бытовой) системы водоотведения	%	0	0	0	0	0
2.4.	Доля проб сточных вод, не соответствующих установленным нормативам допустимых сбросов, лимитам на сбросы для централизованной ливневой системы водоотведения	%	0	0	0	0	0
3. Показатели энергетической эффективности							
3.1.	Удельный расход электрической энергии, потребляемой в технологическом процессе очистки сточных вод, на единицу объема очищаемых сточных вод	кВт*ч/ куб.м	0	0	0	0	0
3.2.	Удельный расход электрической энергии, потребляемой в технологическом процессе транспортировки сточных вод, на единицу объема транспортируемых сточных вод	кВт*ч/ куб.м	1,142	1,142	1,142	1,142	1,142

6. Расчет эффективности производственной программы

№ п/п	Наименование показателя	Динамика изменения, %				
		2019/2018	2020/2019	2021/2020	2022/2021	2023/2022
1. Показатель надежности и бесперебойности водоотведения						
1.1.	Удельное количество аварий и засоров в расчете на протяженность канализационной сети в год	100	100	100	100	100
2. Показатели качества очистки сточных вод						
2.1.	Доля сточных вод, не подвергающихся очистке, в общем объеме сточных вод, сбрасываемых в централизованные общесплавные или бытовые системы водоотведения	100	100	100	100	100
2.2.	Доля поверхностных сточных вод, не подвергающихся очистке, в общем объеме поверхностных сточных вод, принимаемых в централизованную ливневую систему водоотведения	-	-	-	-	-
2.3.	Доля проб сточных вод, не соответствующих установленным нормативам допустимых сбросов, лимитам на сбросы для централизованной общесплавной (бытовой) системы водоотведения	100	100	100	100	100
2.4.	Доля проб сточных вод, не соответствующих установленным нормативам допустимых сбросов, лимитам на сбросы для централизованной ливневой системы водоотведения	-	-	-	-	-
3. Показатели энергетической эффективности						
3.1.	Удельный расход электрической энергии, потребляемой в технологическом процессе очистки сточных вод, на единицу объема очищаемых сточных вод	-	-	-	-	-
3.2.	Удельный расход электрической энергии, потребляемой в технологическом процессе транспортировки сточных вод, на единицу объема транспортируемых сточных вод	100	100	100	100	100
4. Расходы на реализацию производственной программы						
4.1.	Объем финансовых потребностей	102,7	102,83	100,8	105,84	103,89

7. Отчет об исполнении производственной программы за истекший период регулирования

№ п/п	Наименование показателей	Текущий отчетный период с 01.01.2021 по 31.12.2021
1. Обеспечение объемов производства товаров (оказания услуг)		
1.1.	Объем реализации (тыс. куб. м)	15,5
	в т. ч. - населению	14,5
	- бюджетным организациям	0,7
	- прочим потребителям	0,3
1.2.	Протяженность сетей (всех видов в однотрубном представлении), (км)	3,6
	в т. ч. – протяженность сетей общесплавной (бытовой) системы (км)	0
	-протяженность сетей ливневой системы (км)	0
1.3.	Удельное водоотведение (куб. м/чел)	3,35
	Численность населения, пользующихся услугами данной организации (чел.)	492
2. Показатели качества очистки сточных вод		
2.1.	Доля сточных вод, не подвергающихся очистке, в общем объеме сточных вод, сбрасываемых в централизованные общесплавные или бытовые системы водоотведения, %	0
2.2.	Доля поверхностных сточных вод, не подвергающихся очистке, в общем объеме поверхностных сточных вод, принимаемых в централизованную ливневую систему водоотведения, %	0
2.3.	Доля проб сточных вод, не соответствующих установленным нормативам допустимых сбросов, лимитам на сбросы для централизованной общесплавной (бытовой) системы водоотведения, %	0
2.4.	Доля проб сточных вод, не соответствующих установленным нормативам допустимых сбросов, лимитам на сбросы для централизованной ливневой системы водоотведения, %	0
3. Показатели надежности и бесперебойности оказываемых услуг		
3.1.	Аварийность систем коммунальной инфраструктуры (ед./км)	0
	Количество аварий на системах коммунальной инфраструктуры (ед.)	0
3.2.	Удельный вес сетей, нуждающихся в замене (%)	89
	Протяженность сетей общесплавной (бытовой) системы, нуждающихся в замене (км)	0
	Протяженность сетей ливневой системы, нуждающихся в замене (км)	0
4. 3. Показатели энергетической эффективности		
4.1.	Удельный расход электрической энергии, потребляемой в технологическом процессе очистки сточных вод, на единицу объема очищаемых сточных вод, кВт*ч/куб. м	11,5
4.2.	Удельный расход электрической энергии, потребляемой в технологическом процессе транспортировки сточных вод, на единицу объема транспортируемых сточных вод, кВт*ч/куб. м	0

8. Мероприятия, направленные на повышение качества обслуживания абонентов
Мероприятия, направленные на повышение качества обслуживания абонентов, указаны в разделе 1.

Руководитель
агентства по тарифам
Приморского края В.И. Мосензова

Приложение № 3
к постановлению
агентства по тарифам
Приморского края
от 17 ноября 2022 года № 59/78

Приложение № 4
к постановлению
департамента по тарифам
Приморского края
от 08 ноября 2018 года № 58/11

ТАРИФЫ
на питьевую воду и водоотведение для потребителей общества с ограниченной ответственностью «Управляющая компания – Комфорт», находящихся на территории Центральненского сельского поселения Шкотовского муниципального района Приморского края

№ п/п	Период действия тарифа	Тарифы на питьевую воду, рублей за 1 куб. метр		Тарифы на водоотведение, рублей за 1 куб. метр	
		для населения	для прочих групп потребителей	для населения	для прочих групп потребителей
1	с 01.01.2019 по 30.06.2019	33,97	33,97	18,44	18,44
2	с 01.07.2019 по 31.12.2019	35,16	35,16	19,09	19,09
3	с 01.01.2020 по 30.06.2020	35,16	35,16	19,09	19,09
4	с 01.07.2020 по 31.12.2020	35,25	35,25	19,49	19,49
5	с 01.01.2021 по 30.06.2021	35,25	35,25	19,49	19,49
6	с 01.07.2021 по 31.12.2021	36,54	36,54	20,23	20,23
7	с 01.01.2022 по 30.06.2022	36,54	36,54	20,23	20,23
8	с 01.07.2022 по 30.11.2022	37,83	37,83	20,91	20,91
9	с 01.12.2022 по 31.12.2023	39,28	39,28	21,71	21,71

Примечание: организация применяет упрощенную систему налогообложения.

Руководитель
агентства по тарифам
Приморского края В.И. Мосензова

АГЕНТСТВО ПО ТАРИФАМ ПРИМОРСКОГО КРАЯ

ПОСТАНОВЛЕНИЕ № 59/79

17 ноября 2022 года г. Владивосток

О внесении изменений в постановление департамента по тарифам Приморского края от 10 октября 2018 года № 50/18 «Об утверждении производственных программ и об установлении долгосрочных параметров регулирования и тарифов на питьевую воду и водоотведение для потребителей муниципального унитарного предприятия «Липовецкое», находящихся на территории Октябрьского муниципального округа (с. Владимировка, пгт Липовцы) Приморского края»

Руководствуясь Федеральным законом от 07 декабря 2011 года № 416-ФЗ «О водоснабжении и водоотведении», постановлением Правительства Российской Федерации от 13 мая 2013 года № 406 «О государственном регулировании тарифов в сфере водоснабжения и водоотведения», постановлением Правитель-

ства Российской Федерации от 14 ноября 2022 года № 2053 «Об особенностях индексации регулируемых цен (тарифов) с 01 декабря 2022 г. по 31 декабря 2023 г. и о внесении изменений в некоторые акты Правительства Российской Федерации», на основании Положения об агентстве по тарифам Приморского края, утвержденного постановлением Администрации Приморского края от 30 сентября 2019 года № 628-па «Об утверждении Положения об агентстве по тарифам Приморского края», решения правления агентства по тарифам Приморского края от 17 ноября 2022 года № 62 агентство по тарифам Приморского края п о с т а н о в л я е т:

1. Внести изменения в приложение № 1 «Производственная программа муниципального унитарного предприятия «Липовецкое», осуществляющего деятельность в сфере водоснабжения (питьевая вода) на территории Октябрьского муниципального округа (с. Владимировка, пгт Липовцы) Приморского края на период с 01.01.2019 по 31.12.2023» к постановлению департамента по тарифам Приморского края от 10 октября 2018 года № 50/18 «Об утверждении производственных программ и об установлении долгосрочных параметров регулирования и тарифов на питьевую воду и водоотведение для потребителей муниципального унитарного предприятия «Липовецкое», находящихся на территории Октябрьского муниципального округа (с. Владимировка, пгт Липовцы) Приморского края (в редакции постановлений департамента по тарифам Приморского края от 25 октября 2018 года № 54/19, от 06 декабря 2018 года № 66/19, от 31 октября 2019 года № 50/14, постановлений агентства по тарифам Приморского края от 08 октября 2020 года № 45/11, от 28 октября 2021 года № 42/9) (далее – постановление), приложение № 2 «Производственная программа муниципального унитарного предприятия «Липовецкое», осуществляющего деятельность в сфере водоотведения на территории Октябрьского муниципального округа (с. Владимировка, пгт Липовцы) Приморского края на период с 01.01.2019 по 31.12.2023» к постановлению, приложение № 4 «Тарифы на питьевую воду и водоотведение для потребителей муниципального унитарного предприятия «Липовецкое», находящихся на территории Октябрьского муниципального округа (с. Владимировка, пгт Липовцы) Приморского края» к постановлению, изложив их в новой редакции (прилагаются).

2. Тарифы на питьевую воду и водоотведение, установленный настоящим постановлением на 2023 год без календарной разбивки, ввести в действие с 01 декабря 2022 года.

3. Настоящее постановление вступает в силу со дня его официального опубликования.

Руководитель
агентства по тарифам
Приморского края В.И. Мосензова

Приложение № 1
к постановлению
агентства по тарифам
Приморского края
от 17 ноября 2022 года № 59/79

Приложение № 1
к постановлению
департамента по тарифам
Приморского края
от 10 октября 2018 года № 50/18

Производственная программа муниципального унитарного предприятия «Липовецкое», осуществляющего деятельность в сфере водоснабжения (питьевая вода) на территории Октябрьского муниципального округа (с. Владимировка, пгт Липовцы) Приморского края, на период с 01.01.2019 по 31.12.2023

ПАСПОРТ ПРОИЗВОДСТВЕННОЙ ПРОГРАММЫ

Наименование	Производственная программа в сфере водоснабжения (питьевая вода) муниципального унитарного предприятия «Липовецкое» на период с 01.01.2019 по 31.12.2023 (далее – производственная программа)
Наименование регулируемой организации, ее местонахождение	Муниципальное унитарное предприятие «Липовецкое» (ОГРН 1022500867179, ИНН 2522042447); ул. Ленина, д. 17, п. Липовцы, Октябрьский муниципальный район, Приморский край, 692567
Наименование уполномоченного органа, утвердившего производственную программу, его местонахождение	Агентство по тарифам Приморского края; ул. Алеутская, д. 45а, город Владивосток, 690110
Период реализации производственной программы	с 01.01.2019 по 31.12.2023

1. Перечень плановых мероприятий по ремонту объектов централизованных систем водоснабжения, мероприятий, направленных на улучшение качества питьевой воды, мероприятий по энергосбережению и повышению энергетической эффективности, график их реализации

Наименование мероприятия	График реализации мероприятия
Мероприятия по текущему ремонту	с 01.01.2019 по 31.12.2023

2. Планируемый объем подачи воды

№ п/п	Период долгосрочного периода регулирования	Объем подачи воды, тыс. куб. м
1	с 01.01.2019 по 31.12.2019	298,50
2	с 01.01.2020 по 31.12.2020	298,50
3	с 01.01.2021 по 31.12.2021	284,50
4	с 01.01.2022 по 31.12.2022	280,00
5	с 01.01.2023 по 31.12.2023	290,70

3. Объем финансовых потребностей, необходимых для реализации производственной программы

№ п/п	Период долгосрочного периода регулирования	Объем финансовых потребностей, тыс. руб.
1	с 01.01.2019 по 31.12.2019	11056,94
2	с 01.01.2020 по 31.12.2020	11629,06
3	с 01.01.2021 по 31.12.2021	11558,06
4	с 01.01.2022 по 31.12.2022	11838,99
5	с 01.01.2023 по 31.12.2023	12600,27

4. График реализации мероприятий производственной программы
Реализация мероприятий производственной программы запланирована с 01.01.2019 по 31.12.2023.

5. Плановые значения показателей надежности, качества, энергетической эффективности объектов централизованных систем водоснабжения

№ п/п	Наименование показателя	Единица измерения	Плановые значения показателей				
			2019	2020	2021	2022	2023
1. Показатели качества питьевой воды							
1.1.	Доля проб питьевой воды, подаваемой с источников водоснабжения в распределительную водопроводную сеть, не соответствующих установленным требованиям, в общем объеме проб, отобранных по результатам производственного контроля качества питьевой воды	%	10	10	10	10	10
1.2.	Доля проб питьевой воды в распределительной водопроводной сети, не соответствующих установленным требованиям, в общем объеме проб, отобранных по результатам производственного контроля качества питьевой воды	%	10	10	10	10	10
2. Показатель надежности и бесперебойности водоснабжения							
2.1.	Количество перерывов в подаче воды, возникших в результате аварий, повреждений и иных технологических нарушений на объектах централизованной системы водоснабжения, в расчете на протяженность водопроводной сети в год	ед./км	0,61	0,61	0,61	0,61	0,61
3. Показатели энергетической эффективности							
3.1.	Доля потерь воды в централизованных системах водоснабжения при транспортировке в общем объеме воды, поданной в водопроводную сеть	%	9	9	9	9	9
3.2.	Удельный расход электрической энергии, потребляемой в технологическом процессе подготовки и транспортировки питьевой воды, на единицу объема воды	кВт*ч/ куб.м	1,43	1,43	1,43	1,43	1,43

6. Расчет эффективности производственной программы

№ п/п	Наименование показателя	Динамика изменения, %				
		2019/2018	2020/2019	2021/2020	2022/2021	2023/2022
1. 1. Показатели качества питьевой воды						
1.1.	Доля проб питьевой воды, подаваемой с источников водоснабжения в распределительную водопроводную сеть, не соответствующих установленным требованиям, в общем объеме проб, отобранных по результатам производственного контроля качества питьевой воды	100	100	100	100	100
1.2.	Доля проб питьевой воды в распределительной водопроводной сети, не соответствующих установленным требованиям, в общем объеме проб, отобранных по результатам производственного контроля качества питьевой воды	100	100	100	100	100
2. Показатель надежности и бесперебойности водоснабжения						
2.1.	Количество перерывов в подаче воды, возникших в результате аварий, повреждений и иных технологических нарушений на объектах централизованной системы водоснабжения, в расчете на протяженность водопроводной сети в год	265,22	100	100	100	100
3. 3. Показатели энергетической эффективности						
3.1.	Доля потерь воды в централизованных системах водоснабжения при транспортировке в общем объеме воды, поданной в водопроводную сеть	112,5	100	100	100	100
3.2.	Удельный расход электрической энергии, потребляемой в технологическом процессе подготовки и транспортировки питьевой воды, на единицу объема воды	55,64	100	100	100	100
4. Расходы на реализацию производственной программы						
4.1.	Объем финансовых потребностей	162,62	102,38	99,39	102,43	106,43

7. Отчет об исполнении производственной программы за истекший период регулирования

№ п/п	Наименование показателей	Текущий отчетный период с 01.01.2021 по 31.12.2021
1. Обеспечение объемов производства товаров (оказания услуг)		
1.1.	Объем поднятой воды (тыс.куб. м)	249,13
1.2.	Объем реализации (тыс.куб.м)	232,61
	в т.ч. - населению	217,71
	- бюджетным организациям	4,5
	- прочим потребителям	11,0
1.3.	Объем потерь (тыс.куб.м)	16,52
1.4.	Объем отпуска в сеть (тыс.куб.м)	246,55
1.5.	Справочно: расходы на собственные технологические нужды системы водоснабжения (тыс. куб. м)	-
	расходы воды на хозяйственно-бытовые нужды (тыс.куб.м)	2,58
	Протяженность сетей (всех видов в однотрубном представлении), (км)	30,84
1.6.	Удельное водопотребление (куб.м/чел)	217710куб.м/ 5175 чел
	Численность населения, пользующихся услугами данной организации (чел.)	5175
2. 1. Показатели качества питьевой воды		
2.1.	Доля проб питьевой воды, подаваемой с источников водоснабжения в распределительную водопроводную сеть, не соответствующих установленным требованиям, в общем объеме проб, %	4

2.2.	Доля проб питьевой воды в распределительной водопроводной сети, не соответствующих установленным требованиям, в общем объеме проб, %	10
3. Показатели надежности и бесперебойности оказываемых услуг		
3.1.	Аварийность систем коммунальной инфраструктуры (ед./км)	5ед / 30,84 км = 0,16
	Количество аварий на системах коммунальной инфраструктуры (ед.)	5
3.2.	Продолжительность (бесперебойность) поставки товаров и услуг (час./день)	24 ч /день
	Количество часов предоставления услуг в отчетном периоде (часов)	8719,5
3.3.	Удельный вес сетей, нуждающихся в замене (%)	19,7
	Протяженность сетей, нуждающихся в замене (км):	6,075
4. 3. Показатели энергетической эффективности		
4.1.	Доля потерь воды в централизованных системах водоснабжения при транспортировке в общем объеме воды, поданной в водопроводную сеть, %	7,16
4.2.	Удельный расход электрической энергии, потребляемой в технологическом процессе подготовки питьевой воды, на единицу объема воды, отпускаемой в сеть, кВт*ч/куб. м	1,85
4.3.	Удельный расход электрической энергии, потребляемой в технологическом процессе транспортировки питьевой воды, на единицу объема транспортируемой воды, кВт*ч/куб. м	-

8. Мероприятия, направленные на повышение качества обслуживания абонентов
Мероприятий нет.

Руководитель
агентства по тарифам
Приморского края В.И. Мосензова

Приложение № 2
к постановлению
агентства по тарифам
Приморского края
от 17 ноября 2022 года № 59/79

Приложение № 2
к постановлению
департамента по тарифам
Приморского края
от 10 октября 2018 года № 50/18

Производственная программа муниципального унитарного предприятия «Липовецкое», осуществляющего деятельность в сфере водоотведения на территории Октябрьского муниципального округа (с. Владимировка, пгт Липовцы) Приморского края, на период с 01.01.2019 по 31.12.2023

ПАСПОРТ ПРОИЗВОДСТВЕННОЙ ПРОГРАММЫ

Наименование	Производственная программа в сфере водоотведения муниципального унитарного предприятия «Липовецкое» на период с 01.01.2019 по 31.12.2023 (далее – производственная программа)
Наименование регулируемой организации, ее местонахождение	Муниципальное унитарное предприятие «Липовецкое» (ОГРН 1022500867179, ИНН 2522042447); ул. Ленина, д. 17, п. Липовцы, Октябрьский муниципальный район, Приморский край, 692567
Наименование уполномоченного органа, утвердившего производственную программу, его местонахождение	Департамент по тарифам Приморского края; ул. Алеутская, д. 45а, город Владивосток, 690110
Период реализации производственной программы	с 01.01.2019 по 31.12.2023

1. Перечень плановых мероприятий по ремонту объектов централизованных систем водоотведения, мероприятий, направленных на улучшение качества очистки сточных вод, мероприятий по энергосбережению и повышению энергетической эффективности, график их реализации

Наименование мероприятия	График реализации
Мероприятия по текущему ремонту	с 01.01.2019 по 31.12.2023

2. Планируемый объем принимаемых сточных вод

№ п/п	Период долгосрочного периода регулирования	Объем принимаемых сточных вод, тыс. куб. м
1	с 01.01.2019 по 31.12.2019	125,31
2	с 01.01.2020 по 31.12.2020	125,31
3	с 01.01.2021 по 31.12.2021	125,31
4	с 01.01.2022 по 31.12.2022	128,00
5	с 01.01.2023 по 31.12.2023	131,07

3. Объем финансовых потребностей, необходимых для реализации производственной программы

№ п/п	Период долгосрочного периода регулирования	Объем финансовых потребностей, тыс. руб.
1	с 01.01.2019 по 31.12.2019	2893,79
2	с 01.01.2020 по 31.12.2020	2979,97
3	с 01.01.2021 по 31.12.2021	3023,54
4	с 01.01.2022 по 31.12.2022	3120,60
5	с 01.01.2023 по 31.12.2023	3275,69

4. График реализации мероприятий производственной программы
Реализация мероприятий производственной программы запланирована с 01.01.2019 по 31.12.2023.

5. Плановые значения показателей надежности, качества, энергетической эффективности объектов централизованных систем водоотведения

№ п/п	Наименование показателя	Единица измерения	Плановые значения показателей				
			2019	2020	2021	2022	2023
1. Показатель надежности и бесперебойности водоотведения							
1.1.	Удельное количество аварий и засоров в расчете на протяженность канализационной сети в год	ед./км	0	0	0	0	0
2. Показатели качества очистки сточных вод							
2.1.	Доля сточных вод, не подвергающихся очистке, в общем объеме сточных вод, сбрасываемых в централизованные общесплавные или бытовые системы водоотведения	%	100	100	100	100	100
2.2.	Доля поверхностных сточных вод, не подвергающихся очистке, в общем объеме поверхностных сточных вод, принимаемых в централизованную ливневую систему водоотведения	%	-	-	-	-	-
2.3.	Доля проб сточных вод, не соответствующих установленным нормативам допустимых сбросов, лимитам на сбросы для централизованной общесплавной (бытовой) системы водоотведения	%	100	100	100	100	100
2.4.	Доля проб сточных вод, не соответствующих установленным нормативам допустимых сбросов, лимитам на сбросы для централизованной ливневой системы водоотведения	%	-	-	-	-	-
3. Показатели энергетической эффективности							
3.1.	Удельный расход электрической энергии, потребляемой в технологическом процессе очистки сточных вод, на единицу объема очищаемых сточных вод	кВт*ч/ куб.м	-	-	-	-	-
3.2.	Удельный расход электрической энергии, потребляемой в технологическом процессе транспортировки сточных вод, на единицу объема транспортируемых сточных вод	кВт*ч/ куб.м	0,027	0,027	0,027	0,027	0,027

6. Расчет эффективности производственной программы

№ п/п	Наименование показателя	Динамика изменения, %				
		2019/2018	2020/2019	2021/2020	2022/2021	2023/2022
1. Показатель надежности и бесперебойности водоотведения						
1.1.	Удельное количество аварий и засоров в расчете на протяженность канализационной сети в год	100	100	100	100	100
2. Показатели качества очистки сточных вод						
2.1.	Доля сточных вод, не подвергающихся очистке, в общем объеме сточных вод, сбрасываемых в централизованные общесплавные или бытовые системы водоотведения	100	100	100	100	100
2.2.	Доля поверхностных сточных вод, не подвергающихся очистке, в общем объеме поверхностных сточных вод, принимаемых в централизованную ливневую систему водоотведения	-	-	-	-	-
2.3.	Доля проб сточных вод, не соответствующих установленным нормативам допустимых сбросов, лимитам на сбросы для централизованной общесплавной (бытовой) системы водоотведения	100	100	100	100	100
2.4.	Доля проб сточных вод, не соответствующих установленным нормативам допустимых сбросов, лимитам на сбросы для централизованной ливневой системы водоотведения	-	-	-	-	-
3. Показатели энергетической эффективности						
3.1.	Удельный расход электрической энергии, потребляемой в технологическом процессе очистки сточных вод, на единицу объема очищаемых сточных вод	-	-	-	-	-
3.2.	Удельный расход электрической энергии, потребляемой в технологическом процессе транспортировки сточных вод, на единицу объема транспортируемых сточных вод	67,5	100	100	100	100
4. Расходы на реализацию производственной программы						
4.1.	Объем финансовых потребностей	120,93	102,33	101,46	103,21	104,97

7. Отчет об исполнении производственной программы за истекший период регулирования

№ п/п	Наименование показателей	Текущий отчетный период с 01.01.2021 по 31.12.2021
1. Обеспечение объемов производства товаров (оказания услуг)		
1.1.	Объем реализации (тыс.куб.м)	148,4
	в т.ч. - населению	140,5
	- бюджетным организациям	4,3
	- прочим потребителям	3,6
1.2.	Справочно: Протяженность сетей (всех видов в однотрубном представлении), (км)	10,756
	в т.ч. – протяженность сетей общесплавной (бытовой) системы (км)	-
	- протяженность сетей ливневой системы (км)	-
1.3.	Удельное водоотведение (куб.м/чел)	148400 куб.м/2236
	Численность населения, пользующихся услугами данной организации (чел.)	2236
2. 2. Показатели качества очистки сточных вод		
2.1.	Доля сточных вод, не подвергающихся очистке, в общем объеме сточных вод, сбрасываемых в централизованные общесплавные или бытовые системы водоотведения, %	100

2.2.	Доля поверхностных сточных вод, не подвергающихся очистке, в общем объеме поверхностных сточных вод, принимаемых в централизованную ливневую систему водоотведения, %	-
2.3.	Доля проб сточных вод, не соответствующих установленным нормативам допустимых сбросов, лимитам на сбросы для централизованной общесплавной (бытовой) системы водоотведения, %	-
2.4.	Доля проб сточных вод, не соответствующих установленным нормативам допустимых сбросов, лимитам на сбросы для централизованной ливневой системы водоотведения, %	100
3. Показатели надежности и бесперебойности оказываемых услуг		
3.1.	Аварийность систем коммунальной инфраструктуры (ед./км)	0
	Количество аварий на системах коммунальной инфраструктуры (ед.)	0
3.2.	Удельный вес сетей, нуждающихся в замене (%)	100
	Протяженность сетей общесплавной (бытовой) системы, нуждающихся в замене (км)	2,98
	Протяженность сетей ливневой системы, нуждающихся в замене (км)	-
4. 3. Показатели энергетической эффективности		
4.1.	Удельный расход электрической энергии, потребляемой в технологическом процессе очистки сточных вод, на единицу объема очищаемых сточных вод, кВт*ч/куб. м	0,04
4.2.	Удельный расход электрической энергии, потребляемой в технологическом процессе транспортировки сточных вод, на единицу объема транспортируемых сточных вод, кВт*ч/куб. м	-

8. Мероприятия, направленные на повышение качества обслуживания абонентов
Мероприятий нет.

Руководитель
агентства по тарифам
Приморского края В.И. Мосензова

Приложение № 3
к постановлению
агентства по тарифам
Приморского края
от 17 ноября 2022 года № 59/79

Приложение № 4
к постановлению
департамента по тарифам
Приморского края
от 10 октября 2018 года № 50/18

ТАРИФЫ
на питьевую воду и водоотведение для потребителей
муниципального унитарного предприятия «Липовецкое»,
находящихся на территории
Октябрьского муниципального округа
(с. Владимировка, пгт Липовцы) Приморского края

№ п/п	Период действия тарифа	Тарифы на питьевую воду, рублей за 1 куб. метр		Тарифы на водоотведение, рублей за 1 куб. метр	
		для населения	для прочих групп потребителей	для населения	для прочих групп потребителей
1	с 01.01.2019 по 30.06.2019	35,90	35,90	22,35	22,35
2	с 01.07.2019 по 31.12.2019	38,18	38,18	23,84	23,84
3	с 01.01.2020 по 30.06.2020	38,18	38,18	23,62	23,62
4	с 01.07.2020 по 31.12.2020	39,73	39,73	23,94	23,94
5	с 01.01.2021 по 30.06.2021	39,73	39,73	23,94	23,94
6	с 01.07.2021 по 31.12.2021	41,51	41,51	24,32	24,32
	с 01.01.2022 по 30.06.2022	41,51	41,51	24,32	24,32
7	с 01.07.2022 по 30.11.2022	43,05	43,05	24,44	24,44
8	с 01.12.2022 по 31.12.2023	43,34	43,34	24,99	24,99

Примечание: организация применяет упрощенную систему налогообложения.

Руководитель
агентства по тарифам
Приморского края В.И. Мосензова

АГЕНТСТВО ПО ТАРИФАМ ПРИМОРСКОГО КРАЯ

ПОСТАНОВЛЕНИЕ № 59/80

17 ноября 2022 года г. Владивосток

О внесении изменений в постановление
агентства по тарифам Приморского края
от 10 декабря 2020 года № 63/8 «Об утверждении производственных
программ, об установлении долгосрочных параметров
регулирования и тарифов на питьевую воду
и водоотведение для потребителей муниципального
унитарного предприятия Зарубинского городского
поселения «Зарубино-ДВ», находящихся на территории
Зарубинского городского поселения
Хасанского муниципального района
Приморского края»

Руководствуясь Федеральным законом от 07 декабря 2011 года № 416-ФЗ «О водоснабжении и водоотведении», постановлением Правительства Российской Федерации от 13 мая 2013 года № 406 «О государственном регулировании тарифов в сфере водоснабжения и водоотведения», постановлением Правительства Российской Федерации от 14 ноября 2022 года № 2053 «Об особенностях индексации регулируемых цен (тарифов) с 01 декабря 2022 г. по 31 декабря 2023 г. и о внесении изменений в некоторые акты Правительства Российской Федерации», на основании Положения об агентстве по тарифам Приморского края, утвержденного постановлением Администрации Приморского края от 30 сентября 2019 года № 628-па «Об утверждении Положения об агентстве по тарифам Приморского края», решения правления агентства по тарифам Приморского края от 17 ноября 2022 года № 62 агентство по тарифам Приморского края п о с т а н о в л я е т:

1. Внести изменения в приложение № 1 «Производственная программа муниципального унитарного предприятия Зарубинского городского поселения «Зарубино-ДВ», осуществляющего деятельность в сфере водоснабжения (питьевая вода) на территории Зарубинского городского поселения Хасанского муниципального района Приморского края, на период с 01.01.2021 по 31.12.2025» к постановлению агентства по тарифам Приморского края от 10 декабря 2020 года № 63/8 «Об утверждении производственных программ, об установлении долгосрочных параметров регулирования и тарифов на питьевую воду и водоотведение для потребителей муниципального унитарного предприятия Зарубинского городского поселения «Зарубино-ДВ», находящихся на территории Зарубинского городского поселения Хасанского муниципального района Приморского края» (в редакции постановления агентства по тарифам Приморского края от 02 декабря 2021 года № 52/7) (далее – постановление), приложение № 2 «Производственная программа муниципального унитарного предприятия Зарубинского городского поселения «Зарубино-ДВ», осуществляющего деятельность в сфере водоотведения на территории Зарубинского городского поселения Хасанского муниципального района Приморского края, на период с 01.01.2021 по 31.12.2025» к постановлению, приложение № 4 «Тарифы на питьевую воду и водоотведение для потребителей муниципального унитарного предприятия Зарубинского городского поселения «Зарубино-ДВ», находящихся на территории Зарубинского городского поселения Хасанского муниципального района Приморского края», изложив их в новой редакции (прилагаются).

2. Тарифы на питьевую воду и водоотведение, установленные настоящим постановлением на 2023 год без календарной разбивки, ввести в действие с 01 декабря 2022 года.

3. Внести изменение в наименование и постановляющую часть постановления, наименование приложения № 3 «Долгосрочные параметры регулирования тарифов, определяемые на долгосрочный период регулирования при формировании тарифов на питьевую воду и водоотведение для потребителей муниципального унитарного предприятия Зарубинского городского поселения «Зарубино-ДВ» Хасанского муниципального района Приморского края» к постановлению, заменив слова «Зарубинского городского поселения Хасанского муниципального района» словами «ж/д станции Сухановка Хасанского муниципального округа».

4. Настоящее постановление вступает в силу со дня его официального опубликования.

Руководитель
агентства по тарифам
Приморского края В.И. Мосензова

Приложение № 1
к постановлению
агентства по тарифам Приморского края
от 17 ноября 2022 года № 59/80

Приложение № 1
к постановлению
агентства по тарифам Приморского края
от 10 декабря 2020 года № 63/8

Производственная программа
муниципального унитарного предприятия
Зарубинского городского поселения
«Зарубино-ДВ», осуществляющего деятельность
в сфере водоснабжения (питьевая вода)
на территории ж/д станции Сухановка Хасанского муниципального округа
Приморского края, на период с 01.01.2021 по 31.12.2025

ПАСПОРТ ПРОИЗВОДСТВЕННОЙ ПРОГРАММЫ

Наименование	Производственная программа в сфере водоснабжения (питьевая вода) муниципального унитарного предприятия Зарубинского городского поселения «Зарубино-ДВ» на период с 01.01.2021 по 31.12.2025 (далее по тексту -производственная программа)
Наименование регулируемой организации, ее местонахождение	Муниципальное унитарное предприятие Зарубинского городского поселения «Зарубино-ДВ» (ОГРН 1172536006928, ИНН 2531012880); ул. Строительная, д. 19А, пгт Зарубино, Хасанский муниципальный округ, Приморский край, 692726
Наименование уполномоченного органа, утвердившего производственную программу, его местонахождение	Агентство по тарифам Приморского края; ул. Алеутская, д. 45а, город Владивосток, 690110
Период реализации производственной программы	с 01.01.2021 по 31.12.2025

1. Перечень плановых мероприятий по ремонту Объектов централизованных систем водоснабжения, мероприятий, направленных на улучшение качества питьевой воды, мероприятий по энергосбережению и повышению энергетической эффективности, график их реализации
Мероприятий нет.

2. Планируемый объем подачи воды

№ п/п	Период регулирования	Объем подачи воды, тыс. куб. м
1	с 01.01.2021 по 31.12.2021	228,56
2	с 01.01.2022 по 31.12.2022	231,92
3	с 01.01.2023 по 31.12.2023	231,92
4	с 01.01.2024 по 31.12.2024	231,92
5	с 01.01.2025 по 31.12.2025	231,92

3. Объем финансовых потребностей, необходимых для реализации производственной программы

№ п/п	Период регулирования	Объем финансовых потребностей, тыс. руб.
1	с 01.01.2021 по 31.12.2021	3872,41
2	с 01.01.2022 по 31.12.2022	4059,84
3	с 01.01.2023 по 31.12.2023	4253,88
4	с 01.01.2024 по 31.12.2024	4429,04
5	с 01.01.2025 по 31.12.2025	4576,99

4. График реализации мероприятий производственной программы
Реализация мероприятий производственной программы запланирована с 01.01.2021 по 31.12.2025.

5. Плановые значения показателей надежности, качества, энергетической эффективности объектов централизованных систем водоснабжения

№ п/п	Наименование показателя	Единица измерения	Плановые значения показателей				
			2021	2022	2023	2024	2025

1. Показатели качества питьевой воды							
1.1.	Доля проб питьевой воды, подаваемой с источников водоснабжения в распределительную водопроводную сеть, не соответствующих установленным требованиям, в общем объеме проб, отобранных по результатам производственного контроля качества питьевой воды	%	0	0	0	0	0
1.2.	Доля проб питьевой воды в распределительной водопроводной сети, не соответствующих установленным требованиям, в общем объеме проб, отобранных по результатам производственного контроля качества питьевой воды	%	0	0	0	0	0
2. Показатель надежности и бесперебойности водоснабжения							
2.1.	Количество перерывов в подаче воды, возникших в результате аварий, повреждений и иных технологических нарушений на объектах централизованной системы водоснабжения, в расчете на протяженность водопроводной сети в год	ед./км	0,26	0,26	0,26	0,26	0,26
3. Показатели энергетической эффективности							
3.1.	Доля потерь воды в централизованных системах водоснабжения при транспортировке в общем объеме воды, поданной в водопроводную сеть	%	31,50	31,50	31,50	31,50	31,50
3.2.	Удельный расход электрической энергии, потребляемой в технологическом процессе подготовки и транспортировки питьевой воды, на единицу объема воды	кВт*ч/ куб. м	1,13	1,13	1,13	1,13	1,13

6. Расчет эффективности производственной программы

№ п/п	Наименование показателя	Динамика изменения, %			
		2022/2021	2023/2022	2024/2023	2025/2024
1. Показатели качества питьевой воды					
1.1.	Доля проб питьевой воды, подаваемой с источников водоснабжения в распределительную водопроводную сеть, не соответствующих установленным требованиям, в общем объеме проб, отобранных по результатам производственного контроля качества питьевой воды	100	100	100	100
1.2.	Доля проб питьевой воды в распределительной водопроводной сети, не соответствующих установленным требованиям, в общем объеме проб, отобранных по результатам производственного контроля качества питьевой воды	100	100	100	100
2. Показатель надежности и бесперебойности водоснабжения					
2.1.	Количество перерывов в подаче воды, возникших в результате аварий, повреждений и иных технологических нарушений на объектах централизованной системы водоснабжения, в расчете на протяженность водопроводной сети в год	100	100	100	100
3. Показатели энергетической эффективности					
3.1.	Доля потерь воды в централизованных системах водоснабжения при транспортировке в общем объеме воды, поданной в водопроводную сеть	100	100	100	100
3.2.	Удельный расход электрической энергии, потребляемой в технологическом процессе подготовки и транспортировки питьевой воды, на единицу объема воды	100	100	100	100
4. Расходы на реализацию производственной программы					
4.1.	Объем финансовых потребностей	103,12	104,78	104,12	103,34

7. Отчет об исполнении производственной программы за истекший период регулирования
Отчет об исполнении производственной программы за истекший период регулирования не представлен.

8. Мероприятия, направленные на повышение качества обслуживания абонентов
Мероприятий нет.

Руководитель
агентства по тарифам
Приморского края В.И. Мосензова

Приложение № 2
к постановлению
агентства по тарифам Приморского края
от 17 ноября 2022 года № 59/80

Приложение № 2
к постановлению
агентства по тарифам Приморского края
от 10 декабря 2020 года № 63/8

Производственная программа
муниципального унитарного предприятия
Зарубинского городского поселения
«Зарубино-ДВ», осуществляющего деятельность
в сфере водоотведения на территории
ж/д станции Сухановка
Хасанского муниципального округа
Приморского края, на период
с 01.01.2021 по 31.12.2025

ПАСПОРТ ПРОИЗВОДСТВЕННОЙ ПРОГРАММЫ

Наименование	Производственная программа в сфере водоотведения муниципального унитарного предприятия Зарубинского городского поселения «Зарубино-ДВ» на период с 01.01.2021 по 31.12.2025 (далее по тексту - производственная программа)
Наименование регулируемой организации, ее местонахождение	Муниципальное унитарное предприятие Зарубинского городского поселения «Зарубино-ДВ» (ОГРН 1172536006928, ИНН 2531012880); ул. Строительная, д. 19А, пгт Зарубино, Хасанский муниципальный округ, Приморский край, 692726
Наименование уполномоченного органа, утвердившего производственную программу, его местонахождение	Агентство по тарифам Приморского края; Алеутская ул., д. 45а, город Владивосток, 690110
Период реализации производственной программы	с 01.01.2021 по 31.12.2025

1. Перечень плановых мероприятий по ремонту объектов централизованных систем водоотведения, мероприятий по улучшению качества сточных вод, мероприятий по энергосбережению и повышению энергетической эффективности, график их реализации
Мероприятий нет.

2. Планируемый объем водоотведения

№ п/п	Период регулирования	Объем водоотведения, тыс. куб. м.
1	с 01.01.2021 по 31.12.2021	155,50
2	с 01.01.2022 по 31.12.2022	160,23
3	с 01.01.2023 по 31.12.2023	160,23
4	с 01.01.2024 по 31.12.2024	160,23
5	с 01.01.2025 по 31.12.2025	160,23

3. Объем финансовых потребностей, необходимых для реализации производственной программы

№ п/п	Период регулирования	Объем финансовых потребностей, тыс. руб.
1	с 01.01.2021 по 31.12.2021	1299,91
2	с 01.01.2022 по 31.12.2022	1369,97
3	с 01.01.2023 по 31.12.2023	1437,65
4	с 01.01.2024 по 31.12.2024	1480,20
5	с 01.01.2025 по 31.12.2025	1524,02

4. График реализации мероприятий производственной программы
Реализация мероприятий производственной программы запланирована с 01.01.2021 по 31.12.2025.
5. Плановые значения показателей надежности, качества, энергетической эффективности объектов централизованных систем водоотведения

№ п/п	Наименование показателя	Единица измерения	Плановые значения показателей				
			2021	2022	2023	2024	2025
1. Показатель надежности и бесперебойности водоотведения							
1.1.	Удельное количество аварий и засоров в расчете на протяженность канализационной сети в год	ед./км	0,26	0,26	0,26	0,26	0,26
2. Показатели качества очистки сточных вод							
2.1.	Доля сточных вод, не подвергающихся очистке, в общем объеме сточных вод, сбрасываемых в централизованные общесплавные или бытовые системы водоотведения	%	100	100	100	100	100
2.2.	Доля поверхностных сточных вод, не подвергающихся очистке, в общем объеме поверхностных сточных вод, принимаемых в централизованную ливневую систему водоотведения	%	-	-	-	-	-
2.3.	Доля проб сточных вод, не соответствующих установленным нормативам допустимых сбросов, лимитам на сбросы для централизованной общесплавной (бытовой) системы водоотведения	%	0	0	0	0	0
2.4.	Доля проб сточных вод, не соответствующих установленным нормативам допустимых сбросов, лимитам на сбросы для централизованной ливневой системы водоотведения	%	-	-	-	-	-
3. Показатели энергетической эффективности							
3.1.	Удельный расход электрической энергии, потребляемой в технологическом процессе очистки сточных вод, на единицу объема очищаемых сточных вод	кВт*ч/ куб. м	-	-	-	-	-
3.2.	Удельный расход электрической энергии, потребляемой в технологическом процессе транспортировки сточных вод, на единицу объема транспортируемых сточных вод	кВт*ч/ куб. м	-	-	-	-	-

6. Расчет эффективности производственной программы

№ п/п	Наименование показателя	Динамика изменения, %			
		2022/2021	2023/2022	2024/2023	2025/2024
1. Показатель надежности и бесперебойности водоотведения					
1.1.	Удельное количество аварий и засоров в расчете на протяженность канализационной сети в год	100	100	100	100
2. Показатели качества очистки сточных вод					
2.1.	Доля сточных вод, не подвергающихся очистке, в общем объеме сточных вод, сбрасываемых в централизованные общесплавные или бытовые системы водоотведения	100	100	100	100
2.2.	Доля поверхностных сточных вод, не подвергающихся очистке, в общем объеме поверхностных сточных вод, принимаемых в централизованную ливневую систему водоотведения	-	-	-	-
2.3.	Доля проб сточных вод, не соответствующих установленным нормативам допустимых сбросов, лимитам на сбросы для централизованной общесплавной (бытовой) системы водоотведения	100	100	100	100
2.4.	Доля проб сточных вод, не соответствующих установленным нормативам допустимых сбросов, лимитам на сбросы для централизованной ливневой системы водоотведения	-	-	-	-
3. Показатели энергетической эффективности					
3.1.	Удельный расход электрической энергии, потребляемой в технологическом процессе очистки сточных вод, на единицу объема очищаемых сточных вод	-	-	-	-
3.2.	Удельный расход электрической энергии, потребляемой в технологическом процессе транспортировки сточных вод, на единицу объема транспортируемых сточных вод	-	-	-	-

4. Расходы на реализацию производственной программы					
4.1.	Объем финансовых потребностей	102,86	102,96	102,96	102,96

7. Отчет об исполнении производственной программы за истекший период регулирования
Отчет об исполнении производственной программы за истекший период регулирования не представлен.

8. Мероприятия, направленные на повышение качества обслуживания абонентов
Мероприятий нет.

Руководитель
агентства по тарифам
Приморского края В.И. Мосензова

Приложение № 3
к постановлению
агентства по тарифам Приморского края
от 17 ноября 2022 года № 59/80

Приложение № 4
к постановлению
агентства по тарифам Приморского края
от 10 декабря 2020 года № 63/8

ТАРИФЫ
на питьевую воду и водоотведение для потребителей муниципального унитарного предприятия Зарубинского городского поселения «Зарубино-ДВ», находящихся на территории ж/д станции Сухановка Хасанского муниципального округа Приморского края

№ п/п	Период действия тарифа	Тарифы на питьевую воду, рублей за 1 куб. метр		Тарифы на водоотведение, рублей за 1 куб. метр	
		для населения	для прочих групп потребителей	для населения	для прочих групп потребителей
1.	с 01.01.2021 по 30.06.2021	16,65	16,65	8,21	8,21
2.	с 01.07.2021 по 31.12.2021	17,24	17,24	8,51	8,51
3.	с 01.01.2022 по 30.11.2022	17,77	17,77	8,59	8,59
4.	с 01.12.2022 по 31.12.2023	18,34	18,34	8,97	8,97
5.	с 01.01.2024 по 30.06.2024	18,34	18,34	8,97	8,97
6.	с 01.07.2024 по 31.12.2024	19,85	19,85	9,50	9,50
7.	с 01.01.2025 по 30.06.2025	19,85	19,85	9,50	9,50
8.	с 01.07.2025 по 31.12.2025	19,62	19,62		9,52

Примечание: организация применяет упрощенную систему налогообложения.

Руководитель
агентства по тарифам
Приморского края В.И. Мосензова

ПРАВИТЕЛЬСТВО ПРИМОРСКОГО КРАЯ

ПОСТАНОВЛЕНИЕ № 795-пп

24.11.2022 г. Владивосток

О внесении изменений в постановление Администрации Приморского края от 29 июня 2018 года № 303-па «Об утверждении Плана социального развития центров экономического роста Приморского края»

На основании Устава Приморского края Правительство Приморского края постановляет:

1. Внести в План социального развития центров экономического роста Приморского края, утвержденный постановлением Администрации Приморского края от 29 июня 2018 года № 303-па «Об утверждении Плана социального развития центров экономического роста Приморского края» (в редакции постановлений Администрации Приморского края от 31 июля 2018 года № 356-па, от 14 ноября 2018 года № 533-па, от 20 ноября 2018 года № 543-па, от 23 ноября 2018 года № 559-па, от 14 декабря 2018 года № 611-па, от 20 мая 2019 года № 282-па, от 8 августа 2019 года № 513-па, от 9 сентября 2019 года № 579-па, от 26 сентября 2019 года № 620-па, от 14 ноября 2019 года № 756-па, от 24 декабря 2019 года № 864-па, от 25 декабря 2019 года № 900-па, постановлений Правительства Приморского края от 18 марта 2020 года № 222-пп, от 16 апреля 2020 года № 342-пп, от 27 апреля 2020 года № 376-пп, от 24 июля 2020 года № 643-пп, от 30 октября 2020 года № 928-пп, от 18 декабря 2020 года № 1050-пп, от 18 марта 2021 года № 146-пп, от 5 августа 2021 года № 508-пп, от 2 декабря 2021 года № 767-пп, от 9 декабря 2021 года № 786-пп, от 27 декабря 2021 года № 854-пп, от 29 декабря 2021 года № 878-пп, от 29 марта 2022 года № 180-пп, от 12 мая 2022 года № 307-пп, от 27 июня 2022 года № 440-пп, от 30 июня 2022 года № 448-пп, от 22 июля 2022 года № 499-пп, от 25 июля 2022 года № 500-пп, от 13 сентября 2022 года № 616-пп, от 10 ноября 2022 года № 763-пп) (далее — План), следующие изменения:

1.1. Заменить в пункте 34 раздела I Плана слова «170 дворовых территорий» словами «172 дворовых территории»;

1.2. Дополнить раздел «Владивостокский городской округ» приложения № 5 к Плану пунктом 147 следующего содержания:

«

147	г. Владивосток, пр-кт Красного Знамени, д. 137

».

2. Департаменту информационной политики Приморского края обеспечить официальное опубликование настоящего постановления.

Первый вице-губернатор Приморского края-
Председатель Правительства Приморского края
В.Г. Щербина

АГЕНТСТВО ПО ТАРИФАМ ПРИМОРСКОГО КРАЯ

ПОСТАНОВЛЕНИЕ № 60/34

18 ноября 2022 года г. Владивосток

О внесении изменений в постановление департамента по тарифам Приморского края от 15 ноября 2018 года № 60/10 «Об утверждении производственных программ и об установлении долгосрочных параметров регулирования и тарифов на питьевую воду и водоотведение для потребителей акционерного общества «Горнорудная компания «АИР», находящихся на территории Востокского городского поселения Красноармейского муниципального района Приморского края»

Руководствуясь Федеральным законом от 07 декабря 2011 года № 416-ФЗ «О водоснабжении и водоотведении», постановлением Правительства Российской Федерации от 13 мая 2013 года № 406 «О государственном регулировании тарифов в сфере водоснабжения и водоотведения», постановлением Правительства Российской Федерации от 14 ноября 2022 года № 2053 «Об особенностях индексации регулируемых цен (тарифов) с 01 декабря 2022 г. по 31 декабря 2023 г. и о внесении изменений в некоторые акты Правительства Российской Федерации», на основании Положения об агентстве по тарифам Приморского края, утвержденного постановлением Администрации Приморского края от 30 сентября 2019 года № 628-па «Об утверждении Положения об агентстве по тарифам Приморского края», решения правления агентства по тарифам Приморского края от 18 ноября 2022 года № 63 агентство по тарифам Приморского края п о с т а н о в л я е т:

1. Внести изменения в приложение № 1 «Производственная программа акционерного общества «Горнорудная компания «АИР», осуществляющего деятельность в сфере водоснабжения (питьевая вода) на территории Востокского городского поселения Красноармейского муниципального района Приморского края, на период с 01.01.2019 по 31.12.2023» к постановлению департамента по тарифам Приморского края от 15 ноября 2018 года № 60/10 «Об утверждении производственных программ и об установлении долгосрочных параметров регулирования и тарифов на питьевую воду и водоотведение для потребителей акционерного общества «Горнорудная компания «АИР», находящихся на территории Востокского городского поселения Красноармейского муниципального района Приморского края» (в редакции постановления департамента по тарифам Приморского края от 10 октября 2019 года № 44/1, постановлений агентства по тарифам Приморского края от 29 октября 2020 года № 51/15, от 28 октября 2021 года № 42/1) (далее – постановление), приложение № 2 «Производственная программа акционерного общества «Горнорудная компания «АИР», осуществляющего деятельность в сфере водоотведения на территории Востокского городского поселения Красноармейского муниципального района Приморского края, на период с 01.01.2019 по 31.12.2023» к постановлению, приложение № 4 «Тарифы на питьевую воду и водоотведение для потребителей акционерного общества «Горнорудная компания «АИР», находящихся на территории Востокского городского поселения Красноармейского муниципального района Приморского края» к постановлению, изложив их в новой редакции (прилагаются).

2. Тарифы на питьевую воду и водоотведение, установленные настоящим постановлением на 2023 год без календарной разбивки, ввести в действие с 01 декабря 2022 года.

3. Настоящее постановление вступает в силу со дня его официального опубликования.

Руководитель
агентства по тарифам
Приморского края В.И. Мосензова

Приложение № 1
к постановлению
агентства по тарифам
Приморского края
от 18 ноября 2022 года № 60/34

Приложение № 1
к постановлению
департамента по тарифам
Приморского края
от 15 ноября 2018 года № 60/10

Производственная программа акционерного общества «Горнорудная компания «АИР», осуществляющего деятельность в сфере водоснабжения (питьевая вода) на территории Востокского городского поселения Красноармейского муниципального района Приморского края, на период с 01.01.2019 по 31.12.2023

ПАСПОРТ ПРОИЗВОДСТВЕННОЙ ПРОГРАММЫ

Наименование	Производственная программа в сфере водоснабжения (питьевая вода) акционерное общество «Горнорудная компания «АИР» на период с 01.01.2019 по 31.12.2023 (далее – производственная программа)
Наименование регулируемой организации, ее местонахождение	АО «ГРК «АИР» (ИНН 2517005270, КПП 254250001); ул. Набережная, д. 3, Красноармейский район, пгт Восток, Приморский край, 692183
Наименование уполномоченного органа, утвердившего производственную программу, его местонахождение	Агентство по тарифам Приморского края; ул. Алеутская, д. 45 а, город Владивосток, 690110
Период реализации производственной программы	с 01.01.2019 по 31.12.2023

1. Перечень плановых мероприятий по ремонту объектов централизованных систем водоснабжения, мероприятий, направленных на улучшение качества питьевой воды, мероприятий по энергосбережению и повышению энергетической эффективности, график их реализации
Мероприятий нет.

2. Планируемый объем подачи воды

№ п/п	Период долгосрочного периода регулирования	Объем подачи воды, тыс. куб. м
1	с 01.01.2019 по 31.12.2019	592,68
2	с 01.01.2020 по 31.12.2020	570,61
3	с 01.01.2021 по 31.12.2021	586,32
4	с 01.01.2022 по 30.11.2022	586,32
5	с 01.01.2023 по 31.12.2023	626,64

3. Объем финансовых потребностей, необходимых для реализации производственной программы

№ п/п	Период долгосрочного периода регулирования	Объем финансовых потребностей, тыс. руб.
1	с 01.01.2019 по 31.12.2019	5931,37
2	с 01.01.2020 по 31.12.2020	5936,21
3	с 01.01.2021 по 31.12.2021	6238,30
4	с 01.01.2022 по 30.11.2022	6366,61
5	с 01.01.2023 по 31.12.2023	7044,33

4. График реализации мероприятий производственной программы
Реализация мероприятий производственной программы запланирована с 01.01.2019 по 31.12.2023.

5. Плановые значения показателей надежности, качества, энергетической эффективности объектов централизованных систем водоснабжения

№ п/п	Наименование показателя	Единица измерения	Плановые значения показателей				
			2019	2020	2021	2022	2023
1. Показатели качества питьевой воды							

1.1.	Доля проб питьевой воды, подаваемой с источников водоснабжения в распределительную водопроводную сеть, не соответствующих установленным требованиям, в общем объеме проб, отобранных по результатам производственного контроля качества питьевой воды	%	0	0	0	0	0
1.2.	Доля проб питьевой воды в распределительной водопроводной сети, не соответствующих установленным требованиям, в общем объеме проб, отобранных по результатам производственного контроля качества питьевой воды	%	0	0	0	0	0
2. Показатель надежности и бесперебойности водоснабжения							
2.1.	Количество перерывов в подаче воды, возникших в результате аварий, повреждений и иных технологических нарушений на объектах централизованной системы водоснабжения, в расчете на протяженность водопроводной сети в год	ед./км	0	0	0	0	0
3. Показатели энергетической эффективности							
3.1.	Доля потерь воды в централизованных системах водоснабжения при транспортировке в общем объеме воды, поданной в водопроводную сеть	%	0	0	0	0	0
3.2.	Удельный расход электрической энергии, потребляемой в технологическом процессе подготовки и транспортировки питьевой воды, на единицу объема воды	кВт*ч/ куб.м	0,88	0,88	0,88	0,88	0,88

6. Расчет эффективности производственной программы

№ п/п	Наименование показателя	Динамика изменения, %			
		2020/2019	2021/2020	2022/2021	2023/2022
1. Показатели качества питьевой воды					
1.1.	Доля проб питьевой воды, подаваемой с источников водоснабжения в распределительную водопроводную сеть, не соответствующих установленным требованиям, в общем объеме проб, отобранных по результатам производственного контроля качества питьевой воды	0	0	0	0
1.2.	Доля проб питьевой воды в распределительной водопроводной сети, не соответствующих установленным требованиям, в общем объеме проб, отобранных по результатам производственного контроля качества питьевой воды	0	0	0	0
2. Показатель надежности и бесперебойности водоснабжения					
2.1.	Количество перерывов в подаче воды, возникших в результате аварий, повреждений и иных технологических нарушений на объектах централизованной системы водоснабжения, в расчете на протяженность водопроводной сети в год	0	0	0	0
3. Показатели энергетической эффективности					
3.1.	Доля потерь воды в централизованных системах водоснабжения при транспортировке в общем объеме воды, поданной в водопроводную сеть	0	0	0	0
3.2.	Удельный расход электрической энергии, потребляемой в технологическом процессе подготовки и транспортировки питьевой воды, на единицу объема воды	0	0	0	0
Расходы на реализацию производственной программы					
4.1.	Объем финансовых потребностей	100,08	105,09	102,06	103,75

7. Отчет об исполнении производственной программы за истекший период регулирования

№ п/п	Наименование показателей	Текущий отчетный период с 01.01.2021 по 31.12.2021
1.Обеспечение объемов производства товаров (оказания услуг)		
1.1.	Объем поднятой воды (тыс.куб. м)	639,27
1.2.	Объем реализации (тыс.куб.м)	207,4
	в т.ч. - населению	189,7
	- бюджетным организациям	6,7
	- прочим потребителям	11,0
1.3.	Объем потерь (тыс.куб.м)	0,0
1.4.	Объем отпуска в сеть (тыс.куб.м)	639,27
1.5.	Справочно: расходы на собственные технологические нужды системы водоснабжения (тыс. куб. м)	8,0
	расходы воды на хозяйственно-бытовые нужды (тыс.куб.м)	4,0
	Протяженность сетей (всех видов в однотрубном представлении), (км)	7,5
1.6.	Удельное водопотребление (куб.м/чел)	54,865
	Численность населения, пользующихся услугами данной организации (чел.)	3780
2.1. Показатели качества питьевой воды		
2.1.	Доля проб питьевой воды, подаваемой с источников водоснабжения в распределительную водопроводную сеть, не соответствующих установленным требованиям, в общем объеме проб, %	0
2.2.	Доля проб питьевой воды в распределительной водопроводной сети, не соответствующих установленным требованиям, в общем объеме проб, %	3,0
3.Показатели надежности и бесперебойности оказываемых услуг		
3.1.	Аварийность систем коммунальной инфраструктуры (ед./км)	0
	Количество аварий на системах коммунальной инфраструктуры (ед.)	0
3.2.	Продолжительность (бесперебойность) поставки товаров и услуг (час./день)	24
	Количество часов предоставления услуг в отчетном периоде (часов)	8760
3.3.	Удельный вес сетей, нуждающихся в замене (%)	4
	Протяженность сетей, нуждающихся в замене (км):	0,30
4. 3. Показатели энергетической эффективности		
4.1.	Доля потерь воды в централизованных системах водоснабжения при транспортировке в общем объеме воды, поданной в водопроводную сеть, %	0
4.2.	Удельный расход электрической энергии, потребляемой в технологическом процессе подготовки питьевой воды, на единицу объема воды, отпускаемой в сеть, кВт*ч/куб. м	0,695
4.3.	Удельный расход электрической энергии, потребляемой в технологическом процессе транспортировки питьевой воды, на единицу объема транспортируемой воды, кВт*ч/куб. м	0,696
5. Мероприятия по ремонту объектов централизованных систем водоснабжения, мероприятия, направленные на улучшение качества питьевой воды, мероприятия по энергосбережению и повышению энергетической эффективности, предусмотренные производственной программой		
№ п/п	Наименование мероприятия	Сумма, тыс. руб.
5.1.	Нет мероприятий	0

8. Мероприятия, направленные на повышение качества обслуживания абонентов
Мероприятий нет.

Руководитель
агентства по тарифам
Приморского края В.И. Мосензова

Приложение № 2
к постановлению
агентство по тарифам
Приморского края
от 18 ноября 2022 года № 60/34

Приложение № 2
к постановлению
департамента по тарифам
Приморского края
от 15 ноября 2018 года № 60/10

Производственная программа акционерного общества «Горнорудная компания «АИР», осуществляющего деятельность в сфере водоотведения на территории Востокского городского поселения Красноармейского муниципального района Приморского края, на период с 01.01.2019 по 31.12.2023

ПАСПОРТ ПРОИЗВОДСТВЕННОЙ ПРОГРАММЫ

Наименование	Производственная программа в сфере водоотведения акционерное общество «Горнорудная компания «АИР» на период с 01.01.2019 по 31.12.2023 (далее – производственная программа)
Наименование регулируемой организации, ее местонахождение	АО «ГРК «АИР» (ИНН 2517005270, КПП 254250001); ул. Набережная, д. 3, Красноармейский район, пгт Восток, Приморский край, 692183
Наименование уполномоченного органа, утвердившего производственную программу, его местонахождение	Агентство по тарифам Приморского края; ул. Алеутская, д. 45 а, город Владивосток, 690110
Период реализации производственной программы	с 01.01.2019 по 31.12.2023

1. Перечень плановых мероприятий по ремонту объектов централизованных систем водоотведения, мероприятий, направленных на улучшение качества очистки сточных вод, мероприятий по энергосбережению и повышению энергетической эффективности, график их реализации
Мероприятий нет.

2. Планируемый объем принимаемых сточных вод

№ п/п	Период долгосрочного периода регулирования	Объем принимаемых сточных вод, тыс. куб. м
1	с 01.01.2019 по 31.12.2019	482,90
2	с 01.01.2020 по 31.12.2020	475,50
3	с 01.01.2021 по 31.12.2021	460,05
4	с 01.01.2022 по 30.12.2022	387,49
5	с 01.01.2023 по 31.12.2023	371,99

3. Объем финансовых потребностей, необходимых для реализации производственной программы

№ п/п	Период долгосрочного периода регулирования	Объем финансовых потребностей, тыс. руб.
1	с 01.01.2019 по 31.12.2019	6234,37
2	с 01.01.2020 по 31.12.2020	6394,42
3	с 01.01.2021 по 31.12.2021	6516,75
4	с 01.01.2022 по 31.12.2022	5816,17
5	с 01.01.2023 по 31.12.2023	6090,41

4. График реализации мероприятий производственной программы
Реализация мероприятий производственной программы запланирована с 01.01.2019 по 31.12.2023.

5. Плановые значения показателей надежности, качества, энергетической эффективности объектов централизованных систем водоотведения

№ п/п	Наименование показателя	Единица измерения	Плановые значения показателей				
			2019	2020	2021	2022	2023
1. Показатель надежности и бесперебойности водоотведения							
1.1.	Удельное количество аварий и засоров в расчете на протяженность канализационной сети в год	ед./км	0	0	0	0	0
2. Показатели качества очистки сточных вод							

2.1.	Доля сточных вод, не подвергающихся очистке, в общем объеме сточных вод, сбрасываемых в централизованные общесплавные или бытовые системы водоотведения	%	0	0	0	0	0
2.2.	Доля поверхностных сточных вод, не подвергающихся очистке, в общем объеме поверхностных сточных вод, принимаемых в централизованную ливневую систему водоотведения	%	0	0	0	0	0
2.3.	Доля проб сточных вод, не соответствующих установленным нормативам допустимых сбросов, лимитам на сбросы для централизованной общесплавной (бытовой) системы водоотведения	%	0	0	0	0	0
2.4.	Доля проб сточных вод, не соответствующих установленным нормативам допустимых сбросов, лимитам на сбросы для централизованной ливневой системы водоотведения	%	0	0	0	0	0
3. Показатели энергетической эффективности							
3.1.	Удельный расход электрической энергии, потребляемой в технологическом процессе очистки сточных вод, на единицу объема очищаемых сточных вод	кВт*ч/куб.м	0	0	0	0	0
3.2.	Удельный расход электрической энергии, потребляемой в технологическом процессе транспортировки сточных вод, на единицу объема транспортируемых сточных вод	кВт*ч/куб.м	0,59	0,59	0,59	0,59	0,59

6. Расчет эффективности производственной программы

№ п/п	Наименование показателя	Динамика изменения, %			
		2020/2019	2021/2020	2022/2021	2023/2022
1. Показатель надежности и бесперебойности водоотведения					
1.1.	Удельное количество аварий и засоров в расчете на протяженность канализационной сети в год	0	0	0	0
2. Показатели качества очистки сточных вод					
2.1.	Доля сточных вод, не подвергающихся очистке, в общем объеме сточных вод, сбрасываемых в централизованные общесплавные или бытовые системы водоотведения	0	0	0	0
2.2.	Доля поверхностных сточных вод, не подвергающихся очистке, в общем объеме поверхностных сточных вод, принимаемых в централизованную ливневую систему водоотведения	0	0	0	0
2.3.	Доля проб сточных вод, не соответствующих установленным нормативам допустимых сбросов, лимитам на сбросы для централизованной общесплавной (бытовой) системы водоотведения	0	0	0	0
2.4.	Доля проб сточных вод, не соответствующих установленным нормативам допустимых сбросов, лимитам на сбросы для централизованной ливневой системы водоотведения	0	0	0	0
3. Показатели энергетической эффективности					
3.1.	Удельный расход электрической энергии, потребляемой в технологическом процессе очистки сточных вод, на единицу объема очищаемых сточных вод	0	0	0	0
3.2.	Удельный расход электрической энергии, потребляемой в технологическом процессе транспортировки сточных вод, на единицу объема транспортируемых сточных вод	0	0	0	0
4. Расходы на реализацию производственной программы					
4.1.	Объем финансовых потребностей	102,57	101,91	89,25	103,03

7. Отчет об исполнении производственной программы за истекший период регулирования

№ п/п	Наименование показателей	Текущий отчетный период с 01.01.2021 по 31.12.2021
1.Обеспечение объемов производства товаров (оказания услуг)		
1.1.	Объем реализации (тыс.куб.м)	246,133
	в т.ч. - населению	189,704
	- бюджетным организациям	6,703
	- прочим потребителям	2,461
1.2.	Протяженность сетей (всех видов в однотрубном представлении), (км)	9
	в т.ч. – протяженность сетей общесплавной (бытовой) системы (км)	9
	-протяженность сетей ливневой системы (км)	-
1.3.	Удельное водоотведение (куб.м/чел)	50,185
	Численность населения, пользующихся услугами данной организации (чел.)	3780
2.2. Показатели качества очистки сточных вод		
2.1.	Доля сточных вод, не подвергающихся очистке, в общем объеме сточных вод, сбрасываемых в централизованные общесплавные или бытовые системы водоотведения, %	0
2.2.	Доля поверхностных сточных вод, не подвергающихся очистке, в общем объеме поверхностных сточных вод, принимаемых в централизованную ливневую систему водоотведения, %	0
2.3.	Доля проб сточных вод, не соответствующих установленным нормативам допустимых сбросов, лимитам на сбросы для централизованной общесплавной (бытовой) системы водоотведения, %	2
2.4.	Доля проб сточных вод, не соответствующих установленным нормативам допустимых сбросов, лимитам на сбросы для централизованной ливневой системы водоотведения, %	0
3.Показатели надежности и бесперебойности оказываемых услуг		
3.1.	Аварийность систем коммунальной инфраструктуры (ед./км)	0
	Количество аварий на системах коммунальной инфраструктуры (ед.)	0
3.2.	Удельный вес сетей, нуждающихся в замене (%)	0
	Протяженность сетей общесплавной (бытовой) системы, нуждающихся в замене (км)	0
	Протяженность сетей ливневой системы, нуждающихся в замене (км)	0
4. 3. Показатели энергетической эффективности		
4.1.	Удельный расход электрической энергии, потребляемой в технологическом процессе очистки сточных вод, на единицу объема очищаемых сточных вод, кВт*ч/куб. м	1,397
4.2.	Удельный расход электрической энергии, потребляемой в технологическом процессе транспортировки сточных вод, на единицу объема транспортируемых сточных вод, кВт*ч/куб. м	0
5. Мероприятия по ремонту объектов централизованных систем водоотведения, мероприятия, направленные на улучшение качества очистки сточных вод, мероприятия по энергосбережению и повышению энергетической эффективности, предусмотренные производственной программой		
№ п/п	Наименование мероприятия	Сумма, тыс. руб.
5.1.	Нет мероприятий	0

8. Мероприятия, направленные на повышение качества обслуживания абонентов
Мероприятий нет.

Руководитель
агентства по тарифам
Приморского края В.И. Мосензова

Приложение № 3
к постановлению
агентства по тарифам
Приморского края
от 18 ноября 2022 года № 60/34

Приложение № 4
к постановлению
департамента по тарифам
Приморского края
от 15 ноября 2018 года № 60/10

ТАРИФЫ
на питьевую воду и водоотведение для потребителей акционерного общества «Горнорудная компания «АИР», находящихся на территории Востокского городского поселения Красноармейского муниципального района Приморского края

№ п/п	Период действия тарифа	Тарифы на питьевую воду, рублей за 1 куб. метр		Тарифы на водоотведение, рублей за 1 куб. метр	
		для населения, с учетом НДС	для прочих групп потребителей, без учета НДС	для населения, с учетом НДС	для прочих групп потребителей, без учета НДС
1	с 01.01.2019 по 30.06.2019	11,77	9,81	15,13	12,61
2	с 01.07.2019 по 31.12.2019	12,25	10,21	15,85	13,21
3	с 01.01.2020 по 30.06.2020	12,25	10,21	15,85	13,21
4	с 01.07.2020 по 31.12.2020	12,72	10,60	16,43	13,69
5	с 01.01.2021 по 30.06.2021	12,72	10,60	16,43	13,69
6	с 01.07.2021 по 31.12.2021	12,82	10,68	17,57	14,64
7	с 01.01.2022 по 30.06.2022	12,82	10,68	17,57	14,64
8	с 01.07.2022 по 30.11.2022	13,24	11,03	18,46	15,38
9	с 01.12.2022 по 31.12.2023	13,49	11,24	19,64	16,37

Руководитель
агентства по тарифам
Приморского края В.И. Мосензова

АГЕНТСТВО ПО ТАРИФАМ ПРИМОРСКОГО КРАЯ

ПОСТАНОВЛЕНИЕ № 60/35

18 ноября 2022 года г. Владивосток

О внесении изменений в постановление департаментапо тарифам Приморского края от 01 ноября 2018 года № 56/13 «Об утверждении производственных программ и об установлении долгосрочных параметров регулирования и тарифов на питьевую воду и водоотведение для потребителей общества с ограниченной ответственностью «Водоканал-Сервис», находящихся на территории Яковлевского, Покровского и Новосысоевского сельских поселений Яковлевского муниципального района Приморского края»

Руководствуясь Федеральным законом от 07 декабря 2011 года № 416-ФЗ «О водоснабжении и водоотведении», постановлением Правительства Российской Федерации от 13 мая 2013 года № 406 «О государственном регулировании тарифов в сфере водоснабжения и водоотведения», постановлением Правительства Российской Федерации от 14 ноября 2022 года № 2053 «Об особенностях индексации регулируемых цен (тарифов) с 01 декабря 2022 г. по 31 декабря 2023 г. и о внесении изменений в некоторые акты Правительства Российской Федерации», на основании Положения об агентстве по тарифам Приморского края, утвержденного постановлением Администрации Приморского края от 30 сентября 2019 года № 628-па «Об утверждении Положения об агентстве по тарифам Приморского края», решения правления агентства по тарифам Приморского края от 18 ноября 2022 года № 63 агентство по тарифам Приморского края п о с т а н о в л я е т:

1. Внести изменения в приложение № 1 «Производственная программа общества с ограниченной ответственностью «Водоканал-Сервис», осуществляющего деятельность в сфере водоснабжения (питьевая вода) на территории Яковлевского, Покровского и Новосысоевского сельских поселений Яковлевского муниципального района Приморского края, на период с 01.01.2019 по 31.12.2023» к постановлению департамента по тарифам Приморского края от 01 ноября 2018 года № 56/13 «Об утверждении производственных программ и об установлении долгосрочных параметров регулирования и тарифов на питьевую воду и водоотведение для потребителей общества с ограниченной ответственностью «Водоканал-Сервис», находящихся на

территории Яковлевского, Покровского и Новосысоевского сельских поселений Яковлевского муниципального района Приморского края (в редакции постановлений департамента по тарифам Приморского края от 06 декабря 2018 года № 66/23, от 07 ноября 2019 года № 52/6, постановлений агентства по тарифам Приморского края от 06 ноября 2020 года № 53/8, от 25 ноября 2021 года № 50/2) (далее – постановление), приложение № 2 «Производственная программа общества с ограниченной ответственностью «Водоканал-Сервис», осуществляющего деятельность в сфере водоотведения на территории Яковлевского, Покровского и Новосысоевского сельских поселений Яковлевского муниципального района Приморского края, на период с 01.01.2019 по 31.12.2023» к постановлению, приложение № 4 «Тарифы на питьевую воду и водоотведение для потребителей общества с ограниченной ответственностью «Водоканал-Сервис», находящихся на территории Яковлевского, Покровского и Новосысоевского сельских поселений Яковлевского муниципального района Приморского края» к постановлению, изложив их в новой редакции (прилагаются).

2. Тарифы на питьевую воду и водоотведение, установленные настоящим постановлением на 2023 год без календарной разбивки, ввести в действие с 01 декабря 2022 года.

3. Настоящее постановление вступает в силу со дня его официального опубликования.

Руководитель
агентства по тарифам
Приморского края В.И. Мосензова

Приложение № 1
к постановлению
агентства по тарифам
Приморского края
от 18 ноября 2022 года № 60/35

Приложение № 1
к постановлению
департамента по тарифам
Приморского края
от 01 ноября 2018 года № 56/13

Производственная программа общества с ограниченной ответственностью «Водоканал-Сервис», осуществляющего деятельность в сфере водоснабжения (питьевая вода) на территории Яковлевского, Покровского и Новосысоевского сельских поселений Яковлевского муниципального района Приморского края, на период с 01.01.2019 по 31.12.2023

ПАСПОРТ ПРОИЗВОДСТВЕННОЙ ПРОГРАММЫ

Наименование	Производственная программа в сфере водоснабжения (питьевая вода) ООО «Водоканал-Сервис» на период с 01.01.2019 по 31.12.2023 (далее – производственная программа)
Наименование регулируемой организации, ее местонахождение	ООО «Водоканал-Сервис» (ОГРН 1052500610095, ИНН 2535004287); ул. Советская, д. 64, с. Яковлевка, Приморский край, 692361
Наименование уполномоченного органа, утвердившего производственную программу, его местонахождение	Агентство по тарифам Приморского края; ул. Алеутская, д. 45а, город Владивосток, 690110
Период реализации производственной программы	с 01.01.2019 по 31.12.2023

1. Перечень плановых мероприятий по ремонту объектов централизованных систем водоснабжения, мероприятий, направленных на улучшение качества питьевой воды, мероприятий по энергосбережению и повышению энергетической эффективности, график их реализации

Наименование мероприятия	График реализации мероприятия
Мероприятия по текущему ремонту	с 01.01.2019 по 31.12.2023

2. Планируемый объем подачи воды

№ п/п	Период долгосрочного периода регулирования	Объем подачи воды, тыс. куб. м
1	с 01.01.2019 по 31.12.2019	165,00
2	с 01.01.2020 по 31.12.2020	159,00
3	с 01.01.2021 по 31.12.2021	153,12
4	с 01.01.2022 по 31.12.2022	165,00
5	с 01.01.2023 по 31.12.2023	165,00

3. Объем финансовых потребностей, необходимых для реализации производственной программы

№ п/п	Период долгосрочного периода регулирования	Объем финансовых потребностей, тыс. руб.
1	с 01.01.2019 по 31.12.2019	3514,95
2	с 01.01.2020 по 31.12.2020	3575,58
3	с 01.01.2021 по 31.12.2021	3582,57
4	с 01.01.2022 по 31.12.2022	3744,07
5	с 01.01.2023 по 31.12.2023	4012,22

4. График реализации мероприятий производственной программы

Реализация мероприятий производственной программы запланирована с 01.01.2019 по 31.12.2023.

5. Плановые значения показателей надежности, качества, энергетической эффективности объектов централизованных систем водоснабжения

№ п/п	Наименование показателя	Единица измерения	Плановые значения показателей				
			2019	2020	2021	2022	2023
1. Показатели качества питьевой воды							
1.1.	Доля проб питьевой воды, подаваемой с источников водоснабжения в распределительную водопроводную сеть, не соответствующих установленным требованиям, в общем объеме проб, отобранных по результатам производственного контроля качества питьевой воды	%	0	0	0	0	0
1.2.	Доля проб питьевой воды в распределительной водопроводной сети, не соответствующих установленным требованиям, в общем объеме проб, отобранных по результатам производственного контроля качества питьевой воды	%	0	0	0	0	0
2. Показатель надежности и бесперебойности водоснабжения							
2.1.	Количество перерывов в подаче воды, возникших в результате аварий, повреждений и иных технологических нарушений на объектах централизованной системы водоснабжения, в расчете на протяженность водопроводной сети в год	ед./км	0	0	0	0	0
3. Показатели энергетической эффективности							
3.1.	Доля потерь воды в централизованных системах водоснабжения при транспортировке в общем объеме воды, поданной в водопроводную сеть	%	0	0	0	0	0
3.2.	Удельный расход электрической энергии, потребляемой в технологическом процессе подготовки и транспортировки питьевой воды, на единицу объема воды	кВт*ч/куб.м	0,65	0,65	0,65	0,65	0,65

6. Расчет эффективности производственной программы

№ п/п	Наименование показателя	Динамика изменения, %			
		2020/2019	2021/2020	2022/2021	2023/2022
1. 1. Показатели качества питьевой воды					
1.1.	Доля проб питьевой воды, подаваемой с источников водоснабжения в распределительную водопроводную сеть, не соответствующих установленным требованиям, в общем объеме проб, отобранных по результатам производственного контроля качества питьевой воды	100	100	100	100
1.2.	Доля проб питьевой воды в распределительной водопроводной сети, не соответствующих установленным требованиям, в общем объеме проб, отобранных по результатам производственного контроля качества питьевой воды	100	100	100	100
2. Показатель надежности и бесперебойности водоснабжения					
2.1.	Количество перерывов в подаче воды, возникших в результате аварий, повреждений и иных технологических нарушений на объектах централизованной системы водоснабжения, в расчете на протяженность водопроводной сети в год	100	100	100	100
3. 3. Показатели энергетической эффективности					
3.1.	Доля потерь воды в централизованных системах водоснабжения при транспортировке в общем объеме воды, поданной в водопроводную сеть	100	100	100	100
3.2.	Удельный расход электрической энергии, потребляемой в технологическом процессе подготовки и транспортировки питьевой воды, на единицу объема воды	100	100	100	100
4. Расходы на реализацию производственной программы					
4.1.	Объем финансовых потребностей	101,72	100,2	104,51	103,16

7. Отчет об исполнении производственной программы за истекший период регулирования

№ п/п	Наименование показателей	Текущий отчетный период с 01.01.2021 по 31.12.2021
1. Обеспечение объемов производства товаров (оказания услуг)		
1.1.	Объем поднятой воды (тыс.куб. м)	138,9
1.2.	Объем реализации (тыс.куб.м)	138,9
	в т.ч. - населению	113,3
	- бюджетным организациям	18,1
	- прочим потребителям	7,5
1.3.	Объем потерь (тыс.куб.м)	0
1.4.	Объем отпуска в сеть (тыс.куб.м)	138,9
1.5.	Справочно: расходы на собственные технологические нужды системы водоснабжения (тыс. куб. м)	0
	расходы воды на хозяйственно-бытовые нужды (тыс.куб.м)	0
	Протяженность сетей (всех видов в однотрубном представлении), (км)	22,5
1.6.	Удельное водопотребление (куб.м/чел)	44,09
	Численность населения, пользующихся услугами данной организации (чел.)	2570
2. 1. Показатели качества питьевой воды		
2.1.	Доля проб питьевой воды, подаваемой с источников водоснабжения в распределительную водопроводную сеть, не соответствующих установленным требованиям, в общем объеме проб, %	0,25
2.2.	Доля проб питьевой воды в распределительной водопроводной сети, не соответствующих установленным требованиям, в общем объеме проб, %	0
3. Показатели надежности и бесперебойности оказываемых услуг		
3.1.	Аварийность систем коммунальной инфраструктуры (ед./км)	0,5
	Количество аварий на системах коммунальной инфраструктуры (ед.)	1
3.2.	Продолжительность (бесперебойность) поставки товаров и услуг (час./день)	24
	Количество часов предоставления услуг в отчетном периоде (часов)	8736
3.3.	Удельный вес сетей, нуждающихся в замене (%)	55
	Протяженность сетей, нуждающихся в замене (км):	12,4
4. 3. Показатели энергетической эффективности		
4.1.	Доля потерь воды в централизованных системах водоснабжения при транспортировке в общем объеме воды, поданной в водопроводную сеть, %	0
4.2.	Удельный расход электрической энергии, потребляемой в технологическом процессе подготовки питьевой воды, на единицу объема воды, отпускаемой в сеть, кВт*ч/куб. м	0,498
4.3.	Удельный расход электрической энергии, потребляемой в технологическом процессе транспортировки питьевой воды, на единицу объема транспортируемой воды, кВт*ч/куб. м	0

8. Мероприятия, направленные на повышение качества обслуживания абонентов
Мероприятий нет.

Руководитель
агентства по тарифам
Приморского края В.И. Мосензова

Приложение № 2
к постановлению
агентства по тарифам
Приморского края
от 18 ноября 2022 года № 60/35

Приложение № 2
к постановлению
департамента по тарифам
Приморского края
от 01 ноября 2018 года № 56/13

Производственная программа общества с ограниченной ответственностью «Водоканал-Сервис», осуществляющего деятельность в сфере водоотведения на территории Яковлевского, Покровского и Новосысоевского сельских поселений Яковлевского муниципального района Приморского края, на период с 01.01.2019 по 31.12.2023

ПАСПОРТ ПРОИЗВОДСТВЕННОЙ ПРОГРАММЫ

Наименование	Производственная программа в сфере водоотведения ООО «Водоканал-Сервис» на период с 01.01.2019 по 31.12.2023 (далее – производственная программа)
Наименование регулируемой организации, ее местонахождение	ООО «Водоканал-Сервис» (ОГРН 1052500610095, ИНН 2535004287); ул. Советская, д. 64, с. Яковлевка, Приморский край, 692361
Наименование уполномоченного органа, утвердившего производственную программу, его местонахождение	Агентство по тарифам Приморского края; ул. Алеутская, д. 45а, город Владивосток, 690110
Период реализации производственной программы	с 01.01.2019 по 31.12.2023

1. Перечень плановых мероприятий по ремонту объектов централизованных систем водоотведения, мероприятий, направленных на улучшение качества очистки сточных вод, мероприятий по энергосбережению и повышению энергетической эффективности, график их реализации

Наименование мероприятия	График реализации
Мероприятия по текущему ремонту	с 01.01.2019 по 31.12.2023

2. Планируемый объем принимаемых сточных вод

№ п/п	Период долгосрочного периода регулирования	Объем принимаемых сточных вод, тыс. куб. м
1	с 01.01.2019 по 31.12.2019	150,33
2	с 01.01.2020 по 31.12.2020	150,33
3	с 01.01.2021 по 31.12.2021	147,00
4	с 01.01.2022 по 31.12.2022	165,00
5	с 01.01.2023 по 31.12.2023	165,00

3. Объем финансовых потребностей, необходимых для реализации производственной программы

№ п/п	Период долгосрочного периода регулирования	Объем финансовых потребностей, тыс. руб.
1	с 01.01.2019 по 31.12.2019	4279,10
2	с 01.01.2020 по 31.12.2020	4370,24
3	с 01.01.2021 по 31.12.2021	4345,91
4	с 01.01.2022 по 31.12.2022	4341,56
5	с 01.01.2023 по 31.12.2023	4578,13

4. График реализации мероприятий производственной программы
Реализация мероприятий производственной программы запланирована с 01.01.2019 по 31.12.2023.

5. Плановые значения показателей надежности, качества, энергетической эффективности объектов централизованных систем водоотведения

№ п/п	Наименование показателя	Единица измерения	Плановые значения показателей				
			2019	2020	2021	2022	2023
1. 1. Показатель надежности и бесперебойности водоотведения							
1.1.	Удельное количество аварий и засоров в расчете на протяженность канализационной сети в год	ед./км	0	0	0	0	0
2. 2. Показатели качества очистки сточных вод							
2.1.	Доля сточных вод, не подвергающихся очистке, в общем объеме сточных вод, сбрасываемых в централизованные общесплавные или бытовые системы водоотведения	%	100	100	100	100	100
2.2.	Доля поверхностных сточных вод, не подвергающихся очистке, в общем объеме поверхностных сточных вод, принимаемых в централизованную ливневую систему водоотведения	%	-	-	-	-	-
2.3.	Доля проб сточных вод, не соответствующих установленным нормативам допустимых сбросов, лимитам на сбросы для централизованной общесплавной (бытовой) системы водоотведения	%	100	100	100	100	100
2.4.	Доля проб сточных вод, не соответствующих установленным нормативам допустимых сбросов, лимитам на сбросы для централизованной ливневой системы водоотведения	%	-	-	-	-	-
3. Показатели энергетической эффективности							
3.1.	Удельный расход электрической энергии, потребляемой в технологическом процессе очистки сточных вод, на единицу объема очищаемых сточных вод	кВт*ч/куб.м	0,30	0,30	0,30	0,30	0,30
3.2.	Удельный расход электрической энергии, потребляемой в технологическом процессе транспортировки сточных вод, на единицу объема транспортируемых сточных вод	кВт*ч/куб.м	0	0	0	0	0

6. Расчет эффективности производственной программы

№ п/п	Наименование показателя	Динамика изменения, %			
		2020/2019	2021/2020	2022/2021	2023/2022
1. Показатель надежности и бесперебойности водоотведения					
1.1.	Удельное количество аварий и засоров в расчете на протяженность канализационной сети в год	100	100	100	100
2. Показатели качества очистки сточных вод					
2.1.	Доля сточных вод, не подвергающихся очистке, в общем объеме сточных вод, сбрасываемых в централизованные общесплавные или бытовые системы водоотведения	-	-	-	-
2.2.	Доля поверхностных сточных вод, не подвергающихся очистке, в общем объеме поверхностных сточных вод, принимаемых в централизованную ливневую систему водоотведения	-	-	-	-
2.3.	Доля проб сточных вод, не соответствующих установленным нормативам допустимых сбросов, лимитам на сбросы для централизованной общесплавной (бытовой) системы водоотведения	100	100	100	100
2.4.	Доля проб сточных вод, не соответствующих установленным нормативам допустимых сбросов, лимитам на сбросы для централизованной ливневой системы водоотведения	-	-	-	-
3. Показатели энергетической эффективности					
3.1.	Удельный расход электрической энергии, потребляемой в технологическом процессе очистки сточных вод, на единицу объема очищаемых сточных вод	100	100	100	100
3.2.	Удельный расход электрической энергии, потребляемой в технологическом процессе транспортировки сточных вод, на единицу объема транспортируемых сточных вод	-	-	-	-
4. Расходы на реализацию производственной программы					
4.1.	Объем финансовых потребностей	102,13	99,90	102,90	103,15

7. Отчет об исполнении производственной программы за истекший период регулирования

№ п/п	Наименование показателей	Текущий отчетный период с 01.01.2021 по 31.12.2021
1. Обеспечение объемов производства товаров (оказания услуг)		
1.1.	Объем реализации (тыс.куб.м)	183,5
	в т.ч. - населению	155
	- бюджетным организациям	11,45
	- прочим потребителям	16,85
1.2.	Протяженность сетей (всех видов в однотрубном представлении), (км)	5,7
	в т.ч. – протяженность сетей общесплавной (бытовой) системы (км)	0
	- протяженность сетей ливневой системы (км)	0
1.3.	Удельное водоотведение (куб.м/чел)	86,93
	Численность населения, пользующихся услугами данной организации (чел.)	1783
2. 2. Показатели качества очистки сточных вод		
2.1.	Доля сточных вод, не подвергающихся очистке, в общем объеме сточных вод, сбрасываемых в централизованные общесплавные или бытовые системы водоотведения, %	0
2.2.	Доля поверхностных сточных вод, не подвергающихся очистке, в общем объеме поверхностных сточных вод, принимаемых в централизованную ливневую систему водоотведения, %	0
2.3.	Доля проб сточных вод, не соответствующих установленным нормативам допустимых сбросов, лимитам на сбросы для централизованной общесплавной (бытовой) системы водоотведения, %	0
2.4.	Доля проб сточных вод, не соответствующих установленным нормативам допустимых сбросов, лимитам на сбросы для централизованной ливневой системы водоотведения, %	0
3. Показатели надежности и бесперебойности оказываемых услуг		
3.1.	Аварийность систем коммунальной инфраструктуры (ед./км)	0
	Количество аварий на системах коммунальной инфраструктуры (ед.)	0
3.2.	Удельный вес сетей, нуждающихся в замене (%)	26
	Протяженность сетей общесплавной (бытовой) системы, нуждающихся в замене (км)	1,5
	Протяженность сетей ливневой системы, нуждающихся в замене (км)	0
4. 3. Показатели энергетической эффективности		
4.1.	Удельный расход электрической энергии, потребляемой в технологическом процессе очистки сточных вод, на единицу объема очищаемых сточных вод, кВт*ч/куб. м	0,13
4.2.	Удельный расход электрической энергии, потребляемой в технологическом процессе транспортировки сточных вод, на единицу объема транспортируемых сточных вод, кВт*ч/куб. м	0

8. Мероприятия, направленные на повышение качества обслуживания абонентов
Мероприятий нет.

Руководитель
агентства по тарифам
Приморского края В.И. Мосензова

Приложение № 3
к постановлению
агентства по тарифам
Приморского края
от 18 ноября 2022 года № 60/35

Приложение № 4
к постановлению
департамента по тарифам
Приморского края
от 01 ноября 2018 года № 56/13

ТАРИФЫ
на питьевую воду и водоотведение для потребителей общества с ограниченной ответственностью «Водоканал-Сервис», находящихся на территории Яковлевского, Покровского и Новосысоевского сельских поселений Яковлевского муниципального района Приморского края

№ п/п	Период действия тарифа	Тариф на питьевую воду для населения, рублей за 1 куб. метр	Тариф на питьевую для прочих групп потребителей, рублей за 1 куб. метр	Тариф на водоотведение для населения, рублей за 1 куб. метр	Тариф на водоотведение для прочих групп потребителей, рублей за 1 куб. метр
1	с 01.01.2019 по 30.06.2019	20,59	20,59	28,39	28,39
2	с 01.07.2019 по 31.12.2019	22,01	22,01	28,53	28,53
3	с 01.01.2020 по 30.06.2020	22,01	22,01	28,53	28,53
4	с 01.07.2020 по 31.12.2020	22,96	22,96	29,61	29,61
5	с 01.01.2021 по 30.06.2021	22,96	22,96	29,25	29,25
6	с 01.07.2021 по 31.12.2021	23,83	23,83	29,88	29,88
7	с 01.01.2022 по 30.06.2022	22,51	22,51	26,27	26,27
8	с 01.07.2022 по 30.11.2022	22,88	22,88	26,36	26,36
9	с 01.12.2022 по 31.12.2023	24,32	24,32	27,75	27,75

Примечание: организация применяет упрощенную систему налогообложения.

Руководитель
агентства по тарифам
Приморского края В.И. Мосензова

АГЕНТСТВО ПО ТАРИФАМ ПРИМОРСКОГО КРАЯ

ПОСТАНОВЛЕНИЕ № 60/37

18 ноября 2022 года г. Владивосток

О внесении изменений в постановление департамента по тарифам Приморского края от 18 октября 2018 года № 52/16 «Об утверждении производственных программ и об установлении долгосрочных параметров регулирования и тарифов на питьевую воду и водоотведение для потребителей общества с ограниченной ответственностью «Восток», находящихся на территории Весёлояровского и Тимофеевского сельских поселений Ольгинского муниципального района Приморского края»

Руководствуясь Федеральным законом от 07 декабря 2011 года № 416-ФЗ «О водоснабжении и водоотведении», постановлением Правительства Российской Федерации от 13 мая 2013 года № 406 «О государственном регулировании тарифов в сфере водоснабжения и водоотведения», постановлением Правительства Российской Федерации от 14 ноября 2022 года № 2053 «Об особенностях индексации регулируемых цен (тарифов) с 01 декабря 2022 г. по 31 декабря 2023 г. и о внесении изменений в некоторые акты Правительства Российской Федерации», на основании Положения об агентстве по тарифам Приморского края, утвержденного постановлением Администрации Приморского края от 30 сентября 2019 года № 628-па «Об утверждении Положения об агентстве по тарифам Приморского края», решения правления агентства по тарифам Приморского края от 18 ноября 2022 года № 63 агентство по тарифам Приморского края п о с т а н о в л я е т:

1. Внести изменения в приложение № 1 «Производственная программа общества с ограниченной ответственностью «Восток», осуществляющего деятельность в сфере водоснабжения (питьевая вода) на территории Весёлояровского сельского поселения Ольгинского муниципального района Приморского края, на период с 01.01.2019 по 31.12.2023» к постановлению департамента по тарифам Приморского края от 18 октября 2018 года № 52/16 «Об утверждении производственных программ и об установлении долгосрочных параметров регулирования и тарифов на питьевую воду и водоотведение для потребителей общества с ограниченной ответственностью «Восток», находящихся на территории Весёлояровского и Тимофеевского сельских поселений Ольгинского муниципального района Приморского края (в редакции постановлений департамента по тарифам Приморского края от 06 декабря 2018 года № 66/20, от 17 октября 2019 года № 46/18, постановлений агентства по тарифам Приморского края от 15 октября 2020 года № 47/8, от 18 ноября 2021 года № 48/5) (далее – постановление), приложение № 2 «Производственная программа общества с ограниченной ответственностью «Восток», осуществляющего деятельность в сфере водоотведения на территории Весёлояровского сельского поселения Ольгинского муниципального района Приморского края, на период с 01.01.2019 по 31.12.2023» к постановлению, приложение № 3 «Производственная программа общества с ограниченной ответственностью «Восток», осуществляющего деятельность в сфере водоснабжения (питьевая вода) на территории Тимофеевского сельского поселения Ольгинского муниципального района Приморского края, на период с 01.01.2019 по 31.12.2023» к постановлению, приложение № 4 «Производственная программа общества с ограниченной ответственностью «Восток», осуществляющего деятельность в сфере водоотведения на территории Тимофеевского сельского поселения Ольгинского муниципального района Приморского края, на период с 01.01.2019 по 31.12.2023» к постановлению, приложение № 6 «Тарифы на питьевую воду и водоотведение для потребителей общества с ограниченной ответственностью «Восток», находящихся на территории Весёлояровского и Тимофеевского сельских поселений Ольгинского муниципального района Приморского края» к постановлению, изложив их в новой редакции (прилагаются).

2. Тарифы на питьевую воду и водоотведение, установленные настоящим постановлением на 2023 год без календарной разбивки, ввести в действие с 01 декабря 2022 года.

3. Настоящее постановление вступает в силу со дня его официального опубликования.

Руководитель
агентства по тарифам
Приморского края В.И. Мосензова

Приложение № 1
к постановлению
агентства по тарифам Приморского края
от 18 ноября 2022 года № 60/37

Приложение № 1
к постановлению
департамента по тарифам
Приморского края
от 18 октября 2018 года № 52/16

Производственная программа общества с ограниченной ответственностью «Восток», осуществляющего деятельность в сфере водоснабжения (питьевая вода) на территории Весёлояровского сельского поселения Ольгинского муниципального района Приморского края, на период с 01.01.2019 по 31.12.2023

ПАСПОРТ ПРОИЗВОДСТВЕННОЙ ПРОГРАММЫ

Наименование	Производственная программа в сфере водоснабжения (питьевая вода) общества с ограниченной ответственностью «Восток» на период с 01.01.2019 по 31.12.2023 (далее – производственная программа)
Наименование регулируемой организации, ее местонахождение	Общество с ограниченной ответственностью «Восток» (ОГРН 1142515000297, ИНН 2523004660); ул. Дзержинского, д. 29, пгт Ольга, Ольгинский муниципальный район, Приморский край, 692460
Наименование уполномоченного органа, утвердившего производственную программу, его местонахождение	Агентство по тарифам Приморского края; ул. Алеутская, д. 45а, город Владивосток, 690110
Период реализации производственной программы	с 01.01.2019 по 31.12.2023

1. Перечень плановых мероприятий по ремонту объектов централизованных систем водоснабжения, мероприятий, направленных на улучшение качества питьевой воды, мероприятий по энергосбережению и повышению энергетической эффективности, график их реализации

Наименование мероприятия	График реализации мероприятия
Мероприятия по текущему ремонту	с 01.01.2019 по 31.12.2023

2. Планируемый объем подачи воды

№ п/п	Период долгосрочного периода регулирования	Объем подачи воды, тыс. куб. м
1	с 01.01.2019 по 31.12.2019	31,09
2	с 01.01.2020 по 31.12.2020	31,09
3	с 01.01.2021 по 31.12.2021	31,09
4	с 01.01.2022 по 31.12.2022	31,09
5	с 01.01.2023 по 31.12.2023	29,85

3. Объем финансовых потребностей, необходимых для реализации производственной программы

№ п/п	Период долгосрочного периода регулирования	Объем финансовых потребностей, тыс. руб.
1	с 01.01.2019 по 31.12.2019	1208,30
2	с 01.01.2020 по 31.12.2020	1262,34
3	с 01.01.2021 по 31.12.2021	1293,08
4	с 01.01.2022 по 31.12.2022	1321,52
5	с 01.01.2023 по 31.12.2023	1366,55

4. График реализации мероприятий производственной программы
Реализация мероприятий производственной программы запланирована с 01.01.2019 по 31.12.2023.

5. Плановые значения показателей надежности, качества, энергетической эффективности объектов централизованных систем водоснабжения

№ п/п	Наименование показателя	Единица измерения	Плановые значения показателей				
			2019	2020	2021	2022	2023
1. Показатели качества питьевой воды							
1.1.	Доля проб питьевой воды, подаваемой с источников водоснабжения в распределительную водопроводную сеть, не соответствующих установленным требованиям, в общем объеме проб, отобранных по результатам производственного контроля качества питьевой воды	%	13,8	13,8	13,8	13,8	13,8
1.2.	Доля проб питьевой воды в распределительной водопроводной сети, не соответствующих установленным требованиям, в общем объеме проб, отобранных по результатам производственного контроля качества питьевой воды	%	13,8	13,8	13,8	13,8	13,8
2. Показатель надежности и бесперебойности водоснабжения							
2.1.	Количество перерывов в подаче воды, возникших в результате аварий, повреждений и иных технологических нарушений на объектах централизованной системы водоснабжения, в расчете на протяженность водопроводной сети в год	ед./км	0,23	0,23	0,23	0,23	0,23
3. Показатели энергетической эффективности							
3.1.	Доля потерь воды в централизованных системах водоснабжения при транспортировке в общем объеме воды, поданной в водопроводную сеть	%	7,1	7,1	7,1	7,1	7,1
3.2.	Удельный расход электрической энергии, потребляемой в технологическом процессе подготовки и транспортировки питьевой воды, на единицу объема воды	кВт*ч/ куб.м	0,282	0,282	0,282	0,282	0,282

6. Расчет эффективности производственной программы

№ п/п	Наименование показателя	Динамика изменения, %				
		2019/2018	2020/2019	2021/2020	2022/2021	2023/2022
1. 1. Показатели качества питьевой воды						
1.1.	Доля проб питьевой воды, подаваемой с источников водоснабжения в распределительную водопроводную сеть, не соответствующих установленным требованиям, в общем объеме проб, отобранных по результатам производственного контроля качества питьевой воды	166,27	100	100	100	100

29 НОЯБРЯ 2022 Г.•ВТОРНИК•№ 91 (2030)
ПРИМОРСКАЯ ГАЗЕТА

1.2.	Доля проб питьевой воды в распределительной водопроводной сети, не соответствующих установленным требованиям, в общем объеме проб, отобранных по результатам производственного контроля качества питьевой воды	166,27	100	100	100	100
2. Показатель надежности и бесперебойности водоснабжения						
2.1.	Количество перерывов в подаче воды, возникших в результате аварий, повреждений и иных технологических нарушений на объектах централизованной системы водоснабжения, в расчете на протяженность водопроводной сети в год	153,33	100	100	100	100
3. 3. Показатели энергетической эффективности						
3.1.	Доля потерь воды в централизованных системах водоснабжения при транспортировке в общем объеме воды, поданной в водопроводную сеть	66,35	100	100	100	100
3.2.	Удельный расход электрической энергии, потребляемой в технологическом процессе подготовки и транспортировки питьевой воды, на единицу объема воды	112,8	100	100	100	100
4. Расходы на реализацию производственной программы						
4.1.	Объем финансовых потребностей	95,82	104,47	102,44	102,20	103,10

7. Отчет об исполнении производственной программы за истекший период регулирования

№ п/п	Наименование показателей	Текущий отчетный период с 01.01.2021 по 31.12.2021
1. Обеспечение объемов производства товаров (оказания услуг)		
1.1.	Объем поднятой воды (тыс.куб. м)	28,11
1.2.	Объем реализации (тыс.куб.м)	22,66
	в т.ч. - населению	20,54
	- бюджетным организациям	2,01
	- прочим потребителям	0,11
1.3.	Объем потерь (тыс.куб.м)	4,76
1.4.	Объем отпуска в сеть (тыс.куб.м)	23,35
1.5.	Справочно: расходы на собственные технологические нужды системы водоснабжения (тыс. куб. м)	0,69
	расходы воды на хозяйственно-бытовые нужды (тыс.куб.м)	0
	Протяженность сетей (всех видов в однотрубном представлении), (км)	15
1.6.	Удельное водопотребление (куб.м/чел)	65,6
	Численность населения, пользующихся услугами данной организации (чел.)	313
2. 1. Показатели качества питьевой воды		
2.1.	Доля проб питьевой воды, подаваемой с источников водоснабжения в распределительную водопроводную сеть, не соответствующих установленным требованиям, в общем объеме проб, %	43,4
2.2.	Доля проб питьевой воды в распределительной водопроводной сети, не соответствующих установленным требованиям, в общем объеме проб, %	43,4
3. Показатели надежности и бесперебойности оказываемых услуг		
3.1.	Аварийность систем коммунальной инфраструктуры (ед./км)	0,2
	Количество аварий на системах коммунальной инфраструктуры (ед.)	3
3.2.	Продолжительность (бесперебойность) поставки товаров и услуг (час./день)	24
	Количество часов предоставления услуг в отчетном периоде (часов)	8760
3.3.	Удельный вес сетей, нуждающихся в замене (%)	66,7
	Протяженность сетей, нуждающихся в замене (км):	10
4. 3. Показатели энергетической эффективности		
4.1.	Доля потерь воды в централизованных системах водоснабжения при транспортировке в общем объеме воды, поданной в водопроводную сеть, %	16,9
4.2.	Удельный расход электрической энергии, потребляемой в технологическом процессе подготовки питьевой воды, на единицу объема воды, отпускаемой в сеть, кВт*ч/куб. м	2,03
4.3.	Удельный расход электрической энергии, потребляемой в технологическом процессе транспортировки питьевой воды, на единицу объема транспортируемой воды, кВт*ч/куб. м	0,44

8. Мероприятия, направленные на повышение качества обслуживания абонентов

№ п/п	Наименование мероприятия	Сумма, тыс.руб
5.1.	Произведено устранение аварийных ситуаций (порывов) на магистральной сети водоснабжения на участке Пирсовой зоны и на участке ООО «Аквадар»	29,0
5.2.	Произведен частичный ремонт кровли на ВНС-2 п. Ракушка	7,2
5.3.	Произведено устранение аварийных ситуаций (порывов) на магистральной сети водоснабжения на участке ВНС-1 - Минпартия	7,8
5.4.	Произведено устранение аварийных ситуаций (порывов) на магистральной сети водоснабжения на участке ВНС-2	11,6
5.5.	Произведено утепление водовода на участке ВНС-1 - Минпартия	9,3
5.6.	Всего	64,9

Руководитель
агентства по тарифам
Приморского края В.И. Мосензова

Приложение № 2
к постановлению
агентства по тарифам
Приморского края
от 18 ноября 2022 года № 60/37

Приложение № 2
к постановлению
департамента по тарифам
Приморского края
от 18 октября 2018 года № 52/16

Производственная программа общества с ограниченной ответственностью «Восток», осуществляющего деятельность в сфере водоотведения на территории Весёлояровского сельского поселения Ольгинского муниципального района Приморского края, на период с 01.01.2019 по 31.12.2023

ПАСПОРТ ПРОИЗВОДСТВЕННОЙ ПРОГРАММЫ

Наименование	Производственная программа в сфере водоотведения общества с ограниченной ответственностью «Восток» на период с 01.01.2019 по 31.12.2023 (далее – производственная программа)
Наименование регулируемой организации, ее местонахождение	Общество с ограниченной ответственностью «Восток» (ОГРН 1142515000297, ИНН 2523004660); ул. Дзержинского, д. 29, пгт Ольга, Ольгинский муниципальный район, Приморский край, 692460
Наименование уполномоченного органа, утвердившего производственную программу, его местонахождение	Агентство по тарифам Приморского края; ул. Алеутская, д. 45а, город Владивосток, 690110
Период реализации производственной программы	с 01.01.2019 по 31.12.2023

1. Перечень плановых мероприятий по ремонту объектов централизованных систем водоотведения, мероприятий, направленных на улучшение качества очистки сточных вод, мероприятий по энергосбережению и повышению энергетической эффективности, график их реализации

Наименование мероприятия	График реализации
Мероприятия по текущему ремонту	с 01.01.2019 по 31.12.2023

2. Планируемый объем принимаемых сточных вод

№ п/п	Период долгосрочного периода регулирования	Объем принимаемых сточных вод, тыс. куб. м
1	с 01.01.2019 по 31.12.2019	24,50
2	с 01.01.2020 по 31.12.2020	24,50
3	с 01.01.2021 по 31.12.2021	24,50
4	с 01.01.2022 по 31.12.2022	24,50
5	с 01.01.2023 по 31.12.2023	23,28

3. Объем финансовых потребностей, необходимых для реализации производственной программы

№ п/п	Период долгосрочного периода регулирования	Объем финансовых потребностей, тыс. руб.
1	с 01.01.2019 по 31.12.2019	626,06
2	с 01.01.2020 по 31.12.2020	638,37
3	с 01.01.2021 по 31.12.2021	653,68
4	с 01.01.2022 по 31.12.2022	678,61
5	с 01.01.2023 по 31.12.2023	696,41

4. График реализации мероприятий производственной программы
Реализация мероприятий производственной программы запланирована с 01.01.2019 по 31.12.2023.

5. Плановые значения показателей надежности, качества, энергетической эффективности объектов централизованных систем водоотведения

№ п/п	Наименование показателя	Единица измерения	Плановые значения показателей				
			2019	2020	2021	2022	2023
1. Показатель надежности и бесперебойности водоотведения							
1.1.	Удельное количество аварий и засоров в расчете на протяженность канализационной сети в год	ед./км	0,19	0,19	0,19	0,19	0,19
2. 2. Показатели качества очистки сточных вод							
2.1.	Доля сточных вод, не подвергающихся очистке, в общем объеме сточных вод, сбрасываемых в централизованные общесплавные или бытовые системы водоотведения	%	100	100	100	100	100
2.2.	Доля поверхностных сточных вод, не подвергающихся очистке, в общем объеме поверхностных сточных вод, принимаемых в централизованную ливневую систему водоотведения	%	-	-	-	-	-
2.3.	Доля проб сточных вод, не соответствующих установленным нормативам допустимых сбросов, лимитам на сбросы для централизованной общесплавной (бытовой) системы водоотведения	%	-	-	-	-	-
2.4.	Доля проб сточных вод, не соответствующих установленным нормативам допустимых сбросов, лимитам на сбросы для централизованной ливневой системы водоотведения	%	-	-	-	-	-
3. Показатели энергетической эффективности							
3.1.	Удельный расход электрической энергии, потребляемой в технологическом процессе очистки сточных вод, на единицу объема очищаемых сточных вод	кВт*ч/куб.м	0	0	0	0	0
3.2.	Удельный расход электрической энергии, потребляемой в технологическом процессе транспортировки сточных вод, на единицу объема транспортируемых сточных вод	кВт*ч/куб.м	0	0	0	0	0

6. Расчет эффективности производственной программы

№ п/п	Наименование показателя	Динамика изменения, %				
		2019/2018	2020/2019	2021/2020	2022/2021	2023/2022
1. Показатель надежности и бесперебойности водоотведения						
1.1.	Удельное количество аварий и засоров в расчете на протяженность канализационной сети в год	50	100	100	100	100
2. Показатели качества очистки сточных вод						
2.1.	Доля сточных вод, не подвергающихся очистке, в общем объеме сточных вод, сбрасываемых в централизованные общесплавные или бытовые системы водоотведения	100	100	100	100	100
2.2.	Доля поверхностных сточных вод, не подвергающихся очистке, в общем объеме поверхностных сточных вод, принимаемых в централизованную ливневую систему водоотведения	-	-	-	-	-
2.3.	Доля проб сточных вод, не соответствующих установленным нормативам допустимых сбросов, лимитам на сбросы для централизованной общесплавной (бытовой) системы водоотведения	-	-	-	-	-
2.4.	Доля проб сточных вод, не соответствующих установленным нормативам допустимых сбросов, лимитам на сбросы для централизованной ливневой системы водоотведения	-	-	-	-	-
3. Показатели энергетической эффективности						
3.1.	Удельный расход электрической энергии, потребляемой в технологическом процессе очистки сточных вод, на единицу объема очищаемых сточных вод	-	-	-	-	-
3.2.	Удельный расход электрической энергии, потребляемой в технологическом процессе транспортировки сточных вод, на единицу объема транспортируемых сточных вод	-	-	-	-	-
4. Расходы на реализацию производственной программы						
4.1.	Объем финансовых потребностей	115,21	102,36	102,40	103,81	103,01

7. Отчет об исполнении производственной программы за истекший период регулирования

№ п/п	Наименование показателей	Текущий отчетный период с 01.01.2021 по 31.12.2021
1. Обеспечение объемов производства товаров (оказания услуг)		
1.1.	Объем реализации (тыс.куб.м)	20,42
	в т.ч. - населению	19,7
	- бюджетным организациям	0,65
	- прочим потребителям	0,07
1.2.	Протяженность сетей (всех видов в однотрубном представлении), (км)	15,6
	в т.ч. – протяженность сетей общесплавной (бытовой) системы (км)	15,6
	- протяженность сетей ливневой системы (км)	0
1.3.	Удельное водоотведение (куб.м/чел)	66,5
	Численность населения, пользующихся услугами данной организации (чел.)	296
2. 2. Показатели качества очистки сточных вод		
2.1.	Доля сточных вод, не подвергающихся очистке, в общем объеме сточных вод, сбрасываемых в централизованные общесплавные или бытовые системы водоотведения, %	100
2.2.	Доля поверхностных сточных вод, не подвергающихся очистке, в общем объеме поверхностных сточных вод, принимаемых в централизованную ливневую систему водоотведения, %	0
2.3.	Доля проб сточных вод, не соответствующих установленным нормативам допустимых сбросов, лимитам на сбросы для централизованной общесплавной (бытовой) системы водоотведения, %	0
2.4.	Доля проб сточных вод, не соответствующих установленным нормативам допустимых сбросов, лимитам на сбросы для централизованной ливневой системы водоотведения, %	0
3. Показатели надежности и бесперебойности оказываемых услуг		
3.1.	Аварийность систем коммунальной инфраструктуры (ед./км)	0,13
	Количество аварий на системах коммунальной инфраструктуры (ед.)	2
3.2.	Удельный вес сетей, нуждающихся в замене (%)	19,2
	Протяженность сетей общесплавной (бытовой) системы, нуждающихся в замене (км)	3
	Протяженность сетей ливневой системы, нуждающихся в замене (км)	0
4. 3. Показатели энергетической эффективности		
4.1.	Удельный расход электрической энергии, потребляемой в технологическом процессе очистки сточных вод, на единицу объема очищаемых сточных вод, кВт*ч/куб. м	0
4.2.	Удельный расход электрической энергии, потребляемой в технологическом процессе транспортировки сточных вод, на единицу объема транспортируемых сточных вод, кВт*ч/куб. м	0

8. Мероприятия, направленные на повышение качества обслуживания абонентов

№ п/п	Наименование мероприятия	Сумма, тыс.руб
5.1.	Произведен ремонт канализационных колодцев	22,5
5.2.	Произведена прочистка и промывка канализационных колодцев	26,6
5.3.	Всего	48,1

Руководитель
агентства по тарифам
Приморского края В.И. Мосензова

Приложение № 3
к постановлению
агентства по тарифам
Приморского края
от 18 ноября 2022 года № 60/37

Приложение № 3
к постановлению
департамента по тарифам
Приморского края
от 18 октября 2018 года № 52/16

Производственная программа общества с ограниченной ответственностью «Восток», осуществляющего деятельность в сфере водоснабжения (питьевая вода) на территории Тимофеевского сельского поселения Ольгинского муниципального района Приморского края, на период с 01.01.2019 по 31.12.2023

ПАСПОРТ ПРОИЗВОДСТВЕННОЙ ПРОГРАММЫ

Наименование	Производственная программа в сфере водоснабжения (питьевая вода) общества с ограниченной ответственностью «Восток» на период с 01.01.2019 по 31.12.2023 (далее – производственная программа)
Наименование регулируемой организации, ее местонахождение	Общество с ограниченной ответственностью «Восток» (ОГРН 1142515000297, ИНН 2523004660); ул. Дзержинского, д. 29, пгт Ольга, Ольгинский муниципальный район, Приморский край, 692460
Наименование уполномоченного органа, утвердившего производственную программу, его местонахождение	Агентство по тарифам Приморского края; ул. Алеутская, д. 45а, город Владивосток, 690110
Период реализации производственной программы	с 01.01.2019 по 31.12.2023

1. Перечень плановых мероприятий по ремонту объектов централизованных систем водоснабжения, мероприятий, направленных на улучшение качества питьевой воды, мероприятий по энергосбережению и повышению энергетической эффективности, график их реализации

Наименование мероприятия	График реализации мероприятия
Мероприятия по текущему ремонту	с 01.01.2019 по 31.12.2023

2. Планируемый объем подачи воды

№ п/п	Период долгосрочного периода регулирования	Объем подачи воды, тыс. куб. м
1	с 01.01.2019 по 31.12.2019	54,90
2	с 01.01.2020 по 31.12.2020	54,90
3	с 01.01.2021 по 31.12.2021	54,90
4	с 01.01.2022 по 31.12.2022	54,90
5	с 01.01.2023 по 31.12.2023	52,15

3. Объем финансовых потребностей, необходимых для реализации производственной программы

№ п/п	Период долгосрочного периода регулирования	Объем финансовых потребностей, тыс. руб.
1	с 01.01.2019 по 31.12.2019	2256,37
2	с 01.01.2020 по 31.12.2020	2314,63
3	с 01.01.2021 по 31.12.2021	2412,48
4	с 01.01.2022 по 31.12.2022	2476,11
5	с 01.01.2023 по 31.12.2023	2503,67

4. График реализации мероприятий производственной программы
Реализация мероприятий производственной программы запланирована с 01.01.2019 по 31.12.2023.

5. Плановые значения показателей надежности, качества, энергетической эффективности объектов централизованных систем водоснабжения

№ п/п	Наименование показателя	Единица измерения	Плановые значения показателей				
			2019	2020	2021	2022	2023
1. Показатели качества питьевой воды							
1.1.	Доля проб питьевой воды, подаваемой с источников водоснабжения в распределительную водопроводную сеть, не соответствующих установленным требованиям, в общем объеме проб, отобранных по результатам производственного контроля качества питьевой воды	%	14,5	14,5	14,5	14,5	14,5
1.2.	Доля проб питьевой воды в распределительной водопроводной сети, не соответствующих установленным требованиям, в общем объеме проб, отобранных по результатам производственного контроля качества питьевой воды	%	14,5	14,5	14,5	14,5	14,5
2. Показатель надежности и бесперебойности водоснабжения							
2.1.	Количество перерывов в подаче воды, возникших в результате аварий, повреждений и иных технологических нарушений на объектах централизованной системы водоснабжения, в расчете на протяженность водопроводной сети в год	ед./км	0,25	0,25	0,25	0,25	0,25
3. Показатели энергетической эффективности							

3.1.	Доля потерь воды в централизованных системах водоснабжения при транспортировке в общем объеме воды, поданной в водопроводную сеть	%	6,8	6,8	6,8	6,8	6,8
3.2.	Удельный расход электрической энергии, потребляемой в технологическом процессе подготовки и транспортировки питьевой воды, на единицу объема воды	кВт*ч/ куб.м	1,93	1,93	1,93	1,93	1,93

6. Расчет эффективности производственной программы

№ п/п	Наименование показателя	Динамика изменения, %				
		2019/2018	2020/2019	2021/2020	2022/2021	2023/2022
1. 1. Показатели качества питьевой воды						
1.1.	Доля проб питьевой воды, подаваемой с источников водоснабжения в распределительную водопроводную сеть, не соответствующих установленным требованиям, в общем объеме проб, отобранных по результатам производственного контроля качества питьевой воды	87,35	100	100	100	100
1.2.	Доля проб питьевой воды в распределительной водопроводной сети, не соответствующих установленным требованиям, в общем объеме проб, отобранных по результатам производственного контроля качества питьевой воды	87,35	100	100	100	100
2. Показатель надежности и бесперебойности водоснабжения						
2.1.	Количество перерывов в подаче воды, возникших в результате аварий, повреждений и иных технологических нарушений на объектах централизованной системы водоснабжения, в расчете на протяженность водопроводной сети в год	108,7	100	100	100	100
3. 3. Показатели энергетической эффективности						
3.1.	Доля потерь воды в централизованных системах водоснабжения при транспортировке в общем объеме воды, поданной в водопроводную сеть	14,42	100	100	100	100
3.2.	Удельный расход электрической энергии, потребляемой в технологическом процессе подготовки и транспортировки питьевой воды, на единицу объема воды	170,8	100	100	100	100
4. Расходы на реализацию производственной программы						
4.1.	Объем финансовых потребностей	106,87	100,68	104,23	102,64	100,74

7. Отчет об исполнении производственной программы за истекший период регулирования

№ п/п	Наименование показателей	Текущий отчетный период с 01.01.2021 по 31.12.2021
1. Обеспечение объемов производства товаров (оказания услуг)		
1.1.	Объем поднятой воды (тыс.куб. м)	50,12
1.2.	Объем реализации (тыс.куб.м)	43,28
	в т.ч. - населению	32,17
	- бюджетным организациям	10,4
	- прочим потребителям	0,17
1.3.	Объем потерь (тыс.куб.м)	5,48
1.4.	Объем отпуска в сеть (тыс.куб.м)	44,64
1.5.	Справочно: расходы на собственные технологические нужды системы водоснабжения (тыс. куб. м)	0
	расходы воды на хозяйственно-бытовые нужды (тыс.куб.м)	1,36
	Протяженность сетей (всех видов в однотрубном представлении), (км)	14
1.6.	Удельное водопотребление (куб.м/чел)	56,8
	Численность населения, пользующихся услугами данной организации (чел.)	576
2. Показатели качества питьевой воды		
2.1.	Доля проб питьевой воды, подаваемой с источников водоснабжения в распределительную водопроводную сеть, не соответствующих установленным требованиям, в общем объеме проб, %	11,5
2.2.	Доля проб питьевой воды в распределительной водопроводной сети, не соответствующих установленным требованиям, в общем объеме проб, %	11,5
3. Показатели надежности и бесперебойности оказываемых услуг		
3.1.	Аварийность систем коммунальной инфраструктуры (ед./км)	0,35
	Количество аварий на системах коммунальной инфраструктуры (ед.)	5
3.2.	Продолжительность (бесперебойность) поставки товаров и услуг (час./день)	24
	Количество часов предоставления услуг в отчетном периоде (часов)	8760
3.3.	Удельный вес сетей, нуждающихся в замене (%)	35,7
	Протяженность сетей, нуждающихся в замене (км):	5
4. 3. Показатели энергетической эффективности		
4.1.	Доля потерь воды в централизованных системах водоснабжения при транспортировке в общем объеме воды, поданной в водопроводную сеть, %	10,9
4.2.	Удельный расход электрической энергии, потребляемой в технологическом процессе подготовки питьевой воды, на единицу объема воды, отпускаемой в сеть, кВт*ч/куб. м	0,72
4.3.	Удельный расход электрической энергии, потребляемой в технологическом процессе транспортировки питьевой воды, на единицу объема транспортируемой воды, кВт*ч/куб. м	0

8. Мероприятия, направленные на повышение качества обслуживания абонентов

№ п/п	Наименование мероприятия	Сумма, тыс.руб
5.1.	Произведен демонтаж и монтаж глубинного насоса на ВНС – 1729	33,6
5.2.	Произведена замена магистрального водовода 85 метров по ул. Школьная 21	104,8
5.3.	Произведен ремонт и промывка накопительных емкостей питьевой воды	25,0
5.4.	Всего	163,4

Руководитель
агентства по тарифам
Приморского края В.И. Мосензова

Приложение № 4
к постановлению
агентства по тарифам
Приморского края
от 18 ноября 2022 года № 60/37

Приложение № 4
к постановлению
департамента по тарифам
Приморского края
от 18 октября 2018 года № 52/16

Производственная программа общества с ограниченной ответственностью «Восток», осуществляющего деятельность в сфере водоотведения на территории Тимофеевского сельского поселения Ольгинского муниципального района Приморского края, на период с 01.01.2019 по 31.12.2023

ПАСПОРТ ПРОИЗВОДСТВЕННОЙ ПРОГРАММЫ

Наименование	Производственная программа в сфере водоотведения общества с ограниченной ответственностью «Восток» на период с 01.01.2019 по 31.12.2023 (далее – производственная программа)
Наименование регулируемой организации, ее местонахождение	Общество с ограниченной ответственностью «Восток» (ОГРН 1142515000297, ИНН 2523004660); ул. Дзержинского, д. 29, пгт Ольга, Ольгинский муниципальный район, Приморский край, 692460
Наименование уполномоченного органа, утвердившего производственную программу, его местонахождение	Агентство по тарифам Приморского края; ул. Алеутская, д. 45а, город Владивосток, 690110
Период реализации производственной программы	с 01.01.2019 по 31.12.2023

1. Перечень плановых мероприятий по ремонту объектов централизованных систем водоотведения, мероприятий, направленных на улучшение качества очистки сточных вод, мероприятий по энергосбережению и повышению энергетической эффективности, график их реализации

Наименование мероприятия	График реализации
Мероприятия по текущему ремонту	с 01.01.2019 по 31.12.2023

2. Планируемый объем принимаемых сточных вод

№ п/п	Период долгосрочного периода регулирования	Объем принимаемых сточных вод, тыс. куб. м
1	с 01.01.2019 по 31.12.2019	41,23
2	с 01.01.2020 по 31.12.2020	41,23
3	с 01.01.2021 по 31.12.2021	41,23
4	с 01.01.2022 по 31.12.2022	41,23
5	с 01.01.2023 по 31.12.2023	40,60

3. Объем финансовых потребностей, необходимыхдля реализации производственной программы

№ п/п	Период долгосрочного периода регулирования	Объем финансовых потребностей, тыс. руб.
1	с 01.01.2019 по 31.12.2019	1167,66
2	с 01.01.2020 по 31.12.2020	1190,64
3	с 01.01.2021 по 31.12.2021	1204,87
4	с 01.01.2022 по 31.12.2022	1199,34
5	с 01.01.2023 по 31.12.2023	1245,17

4. График реализации мероприятий производственной программы
Реализация мероприятий производственной программы запланирована с 01.01.2019 по 31.12.2023.

5. Плановые значения показателей надежности, качества, энергетической эффективности объектов централизованных систем водоотведения

№ п/п	Наименование показателя	Единица измерения	Плановые значения показателей				
			2019	2020	2021	2022	2023
1. Показатель надежности и бесперебойности водоотведения							
1.1.	Удельное количество аварий и засоров в расчете на протяженность канализационной сети в год	ед./км	0,32	0,32	0,32	0,32	0,32
2. Показатели качества очистки сточных вод							
2.1.	Доля сточных вод, не подвергающихся очистке, в общем объеме сточных вод, сбрасываемых в централизованные общесплавные или бытовые системы водоотведения	%	100	100	100	100	100
2.2.	Доля поверхностных сточных вод, не подвергающихся очистке, в общем объеме поверхностных сточных вод, принимаемых в централизованную ливневую систему водоотведения	%	-	-	-	-	-

2.3.	Доля проб сточных вод, не соответствующих установленным нормативам допустимых сбросов, лимитам на сбросы для централизованной общесплавной (бытовой) системы водоотведения	%	-	-	-	-	-
2.4.	Доля проб сточных вод, не соответствующих установленным нормативам допустимых сбросов, лимитам на сбросы для централизованной ливневой системы водоотведения	%	-	-	-	-	-
3. Показатели энергетической эффективности							
3.1.	Удельный расход электрической энергии, потребляемой в технологическом процессе очистки сточных вод, на единицу объема очищаемых сточных вод	кВт*ч/куб.м	0	0	0	0	0
3.2.	Удельный расход электрической энергии, потребляемой в технологическом процессе транспортировки сточных вод, на единицу объема транспортируемых сточных вод	кВт*ч/куб.м	0	0	0	0	0

6. Расчет эффективности производственной программы

№ п/п	Наименование показателя	Динамика изменения, %				
		2019/2018	2020/2019	2021/2020	2022/2021	2023/2022
1. Показатель надежности и бесперебойности водоотведения						
1.1.	Удельное количество аварий и засоров в расчете на протяженность канализационной сети в год	50	100	100	100	100
2. Показатели качества очистки сточных вод						
2.1.	Доля сточных вод, не подвергающихся очистке, в общем объеме сточных вод, сбрасываемых в централизованные общесплавные или бытовые системы водоотведения	100	100	100	100	100
2.2.	Доля поверхностных сточных вод, не подвергающихся очистке, в общем объеме поверхностных сточных вод, принимаемых в централизованную ливневую систему водоотведения	-	-	-	-	-
2.3.	Доля проб сточных вод, не соответствующих установленным нормативам допустимых сбросов, лимитам на сбросы для централизованной общесплавной (бытовой) системы водоотведения	-	-	-	-	-
2.4.	Доля проб сточных вод, не соответствующих установленным нормативам допустимых сбросов, лимитам на сбросы для централизованной ливневой системы водоотведения	-	-	-	-	-
3. Показатели энергетической эффективности						
3.1.	Удельный расход электрической энергии, потребляемой в технологическом процессе очистки сточных вод, на единицу объема очищаемых сточных вод	-	-	-	-	-
3.2.	Удельный расход электрической энергии, потребляемой в технологическом процессе транспортировки сточных вод, на единицу объема транспортируемых сточных вод	-	-	-	-	-
4. Расходы на реализацию производственной программы						
4.1.	Объем финансовых потребностей	129,69	101,97	101,19	99,54	103,18

7. Отчет об исполнении производственной программы за истекший период регулирования

№ п/п	Наименование показателей	Текущий отчетный период с 01.01.2021 по 31.12.2021
1. Обеспечение объемов производства товаров (оказания услуг)		
1.1.	Объем реализации (тыс.куб.м)	38,76
	в т.ч. - населению	34,78
	- бюджетным организациям	3,48
	- прочим потребителям	0,14
1.2.	Протяженность сетей (всех видов в однотрубном представлении), (км)	6,16
	в т.ч. – протяженность сетей общесплавной (бытовой) системы (км)	6,16
	- протяженность сетей ливневой системы (км)	0
1.3.	Удельное водоотведение (куб.м/чел)	66,12
	Численность населения, пользующихся услугами данной организации (чел.)	526
2. 2. Показатели качества очистки сточных вод		
2.1.	Доля сточных вод, не подвергающихся очистке, в общем объеме сточных вод, сбрасываемых в централизованные общесплавные или бытовые системы водоотведения, %	100
2.2.	Доля поверхностных сточных вод, не подвергающихся очистке, в общем объеме поверхностных сточных вод, принимаемых в централизованную ливневую систему водоотведения, %	0
2.3.	Доля проб сточных вод, не соответствующих установленным нормативам допустимых сбросов, лимитам на сбросы для централизованной общесплавной (бытовой) системы водоотведения, %	0
2.4.	Доля проб сточных вод, не соответствующих установленным нормативам допустимых сбросов, лимитам на сбросы для централизованной ливневой системы водоотведения, %	0
3. Показатели надежности и бесперебойности оказываемых услуг		
3.1.	Аварийность систем коммунальной инфраструктуры (ед./км)	0,32
	Количество аварий на системах коммунальной инфраструктуры (ед.)	2
3.2.	Удельный вес сетей, нуждающихся в замене (%)	32,4
	Протяженность сетей общесплавной (бытовой) системы, нуждающихся в замене (км)	2
	Протяженность сетей ливневой системы, нуждающихся в замене (км)	0
4. 3. Показатели энергетической эффективности		
4.1.	Удельный расход электрической энергии, потребляемой в технологическом процессе очистки сточных вод, на единицу объема очищаемых сточных вод, кВт*ч/куб. м	0
4.2.	Удельный расход электрической энергии, потребляемой в технологическом процессе транспортировки сточных вод, на единицу объема транспортируемых сточных вод, кВт*ч/куб. м	0

8. Мероприятия, направленные на повышение качества обслуживания абонентов

№ п/п	Наименование мероприятия	Сумма, тыс.руб
5.1.	Произведен ремонт канализационных колодцев	33,7
5.2.	Прочистка и промывка канализационных колодцев	31,1
5.3.	Всего	64,8

Руководитель
агентства по тарифам
Приморского края В.И. Мосензова

Приложение № 5
к постановлению
агентства по тарифам
Приморского края
от 18 ноября 2022 года № 60/37

Приложение № 6
к постановлению
департамента по тарифам
Приморского края
от 18 октября 2018 года № 52/16

ТАРИФЫ
на питьевую воду и водоотведение для потребителей
общества с ограниченной ответственностью «Восток»,
находящихся на территории Весёлояровского и Тимофеевского сельских поселений
Ольгинского муниципального района Приморского края

№ п/п	Период действия тарифа	Тарифы на питьевую воду, рублей за 1 куб. метр		Тарифы на водоотведение, рублей за 1 куб. метр	
		для населения	для прочих групп потребителей	для населения	для прочих групп потребителей
Весёлояровское сельское поселение					
1	с 01.01.2019 по 30.06.2019	37,65	37,65	25,17	25,17
2	с 01.07.2019 по 31.12.2019	40,07	40,07	25,94	25,94
3	с 01.01.2020 по 30.06.2020	40,07	40,07	25,94	25,94
4	с 01.07.2020 по 31.12.2020	41,14	41,14	26,17	26,17
5	с 01.01.2021 по 30.06.2021	41,14	41,14	26,17	26,17
6	с 01.07.2021 по 31.12.2021	42,05	42,05	27,19	27,19
7	с 01.01.2022 по 30.06.2022	42,05	42,05	27,19	27,19
8	с 01.07.2022 по 30.11.2022	42,96	42,96	28,21	28,21
9	с 01.12.2022 по 31.12.2023	45,79	45,79	29,92	29,92
Тимофеевское сельское поселение					
1	с 01.01.2019 по 30.06.2019	41,06	41,06	27,88	27,88
2	с 01.07.2019 по 31.12.2019	41,13	41,13	28,76	28,76
3	с 01.01.2020 по 30.06.2020	41,13	41,13	28,76	28,76
4	с 01.07.2020 по 31.12.2020	43,19	43,19	29,00	29,00
5	с 01.01.2021 по 30.06.2021	43,19	43,19	29,00	29,00
6	с 01.07.2021 по 31.12.2021	44,70	44,70	29,45	29,45
7	с 01.01.2022 по 30.06.2022	44,70	44,70	28,72	28,72
8	с 01.07.2022 по 30.11.2022	45,51	45,51	29,46	29,46
9	с 01.12.2022 по 31.12.2023	48,01	48,01	30,67	30,67

Примечание: организация применяет упрощенную систему налогообложения.

Руководитель
агентства по тарифам
Приморского края В.И. Мосензова

АГЕНТСТВО ПО ТАРИФАМ ПРИМОРСКОГО КРАЯ

ПОСТАНОВЛЕНИЕ № 60/38

18 ноября 2022 года г. Владивосток

О внесении изменений в постановление департамента по тарифам Приморского края от 14 ноября 2019 года № 54/13 «Об утверждении производственных программ, об установлении долгосрочных параметров регулирования и тарифов на питьевую воду и водоотведение для потребителей федерального государственного бюджетного учреждения науки «Федеральный научный центр биоразнообразия наземной биоты Восточной Азии» Дальневосточного отделения Российской академии наук, находящихся на территории Уссурийского городского округа (с. Горно-Таежное) Приморского края»

Руководствуясь Федеральным законом от 07 декабря 2011 года № 416-ФЗ «О водоснабжении и водоот-

ведении», постановлением Правительства Российской Федерации от 13 мая 2013 года № 406 «О государственном регулировании тарифов в сфере водоснабжения и водоотведения», постановлением Правительства Российской Федерации от 14 ноября 2022 года № 2053 «Об особенностях индексации регулируемых цен (тарифов) с 01 декабря 2022 г. по 31 декабря 2023 г. и о внесении изменений в некоторые акты Правительства Российской Федерации», на основании Положения об агентстве по тарифам Приморского края, утвержденного постановлением Администрации Приморского края от 30 сентября 2019 года № 628-па «Об утверждении Положения об агентстве по тарифам Приморского края», решения правления агентства по тарифам Приморского края от 18 ноября 2022 года № 63 агентство по тарифам Приморского края п о с т а н о в л я е т:

1. Внести изменения в приложение № 1 «Производственная программа федерального государственного бюджетного учреждения науки «Федеральный научный центр биоразнообразия наземной биоты Восточной Азии» Дальневосточного отделения Российской академии наук, осуществляющего деятельность в сфере водоснабжения (питьевая вода) на территории Уссурийского городского округа (с. Горно-Таежное) Приморского края, на период с 01.01.2020 по 31.12.2024» к постановлению департамента по тарифам Приморского края от 14 ноября 2019 года № 54/13 «Об утверждении производственных программ, об установлении долгосрочных параметров регулирования и тарифов на питьевую воду и водоотведение для потребителей федерального государственного бюджетного учреждения науки «Федеральный научный центр биоразнообразия наземной биоты Восточной Азии» Дальневосточного отделения Российской академии наук, находящихся на территории Уссурийского городского округа (с. Горно-Таежное) Приморского края» (в редакции постановлений агентства по тарифам Приморского края от 26 ноября 2020 года № 59/7, от 25 ноября 2021 года № 50/9) (далее – постановление), приложение № 2 «Производственная программа федерального государственного бюджетного учреждения науки «Федеральный научный центр биоразнообразия наземной биоты Восточной Азии» Дальневосточного отделения Российской академии наук, осуществляющего деятельность в сфере водоотведения на территории Уссурийского городского округа (с. Горно-Таежное) Приморского края, на период с 01.01.2020 по 31.12.2024» к постановлению, приложение № 4 «Тарифы на питьевую воду и водоотведение для потребителей федерального государственного бюджетного учреждения науки «Федеральный научный центр биоразнообразия наземной биоты Восточной Азии» Дальневосточного отделения Российской академии наук, находящихся на территории Уссурийского городского округа (с. Горно-Таежное) Приморского края, изложив их в новой редакции (прилагаются).

2. Тарифы на питьевую воду и водоотведение, установленные настоящим постановлением на 2023 год без календарной разбивки, ввести в действие с 01 декабря 2022 года.

3. Настоящее постановление вступает в силу со дня его официального опубликования.

Руководитель
агентства по тарифам
Приморского края В.И. Мосензова

Приложение № 1
к постановлению
агентства по тарифам Приморского края
от 18 ноября 2022 года № 60/38

Приложение № 1
к постановлению
департамента по тарифам Приморского края
от 14 ноября 2019 года № 54/13

Производственная программа федерального государственного бюджетного учреждения науки «Федеральный научный центр биоразнообразия наземной биоты Восточной Азии» Дальневосточного отделения Российской академии наук, осуществляющего деятельность в сфере водоснабжения (питьевая вода) на территории Уссурийского городского округа (с. Горно-Таежное) Приморского края, на период с 01.01.2020 по 31.12.2024

ПАСПОРТ ПРОИЗВОДСТВЕННОЙ ПРОГРАММЫ

Наименование	Производственная программа в сфере водоснабжения (питьевая вода) федерального государственного бюджетного учреждения науки «Федеральный научный центр биоразнообразия наземной биоты Восточной Азии» Дальневосточного отделения Российской академии наук на период с 01.01.2020 по 31.12.2024 (далее по тексту – производственная программа)
Наименование регулируемой организации, ее местонахождение	Федеральное государственное бюджетное учреждение науки «Федеральный научный центр биоразнообразия наземной биоты Восточной Азии» Дальневосточного отделения Российской академии наук (ОГРН 1022502124303, ИНН 2539007634); проспект 100-летия Владивостока, д. 159, город Владивосток, 690022
Наименование уполномоченного органа, утвердившего производственную программу, его местонахождение	Агентство по тарифам Приморского края; ул. Алеутская, д. 45а, город Владивосток, 690110
Период реализации производственной программы	с 01.01.2020 по 31.12.2024

1. Перечень плановых мероприятий по ремонту объектов централизованных систем водоснабжения, мероприятий, направленных на улучшение качества питьевой воды, мероприятий по энергосбережению и повышению энергетической эффективности, график их реализации

Наименование мероприятия	График реализации
Мероприятия по текущему ремонту	с 01.01.2021 по 31.12.2024

2. Планируемый объем подачи воды

№ п/п	Период регулирования	Объем подачи воды, тыс. куб. м
1	с 01.01.2020 по 31.12.2020	7,26
2	с 01.01.2021 по 31.12.2021	7,19
3	с 01.01.2022 по 31.12.2022	7,17
4	с 01.01.2023 по 31.12.2023	6,90
5	с 01.01.2024 по 31.12.2024	6,90

3. Объем финансовых потребностей, необходимых для реализации производственной программы

№ п/п	Период регулирования	Объем финансовых потребностей, тыс. руб.
1	с 01.01.2020 по 31.12.2020	230,67
2	с 01.01.2021 по 31.12.2021	237,27
3	с 01.01.2022 по 31.12.2022	244,79
4	с 01.01.2023 по 31.12.2023	256,12
5	с 01.01.2024 по 31.12.2024	264,53

4. График реализации мероприятий производственной программы
Реализация мероприятий производственной программы запланирована с 01.01.2020 по 31.12.2024.

5. Плановые значения показателей надежности, качества, энергетической эффективности объектов централизованных систем водоснабжения

№ п/п	Наименование показателя	Единица измерения	Плановые значения показателей				
			2020	2021	2022	2023	2024
1. Показатели качества питьевой воды							
1.1.	Доля проб питьевой воды, подаваемой с источников водоснабжения в распределительную водопроводную сеть, не соответствующих установленным требованиям, в общем объеме проб, отобранных по результатам производственного контроля качества питьевой воды	%	0	0	0	0	0
1.2.	Доля проб питьевой воды в распределительной водопроводной сети, не соответствующих установленным требованиям, в общем объеме проб, отобранных по результатам производственного контроля качества питьевой воды	%	0	0	0	0	0
2. Показатель надежности и бесперебойности водоснабжения							
2.1.	Количество перерывов в подаче воды, возникших в результате аварий, повреждений и иных технологических нарушений на объектах централизованной системы водоснабжения, в расчете на протяженность водопроводной сети в год	ед./км	0	0	0	0	0
3. Показатели энергетической эффективности							
3.1.	Доля потерь воды в централизованных системах водоснабжения при транспортировке в общем объеме воды, поданной в водопроводную сеть	%	0,01	0,01	0,01	0,01	0,01
3.2.	Удельный расход электрической энергии, потребляемой в технологическом процессе подготовки и транспортировки питьевой воды, на единицу объема воды	кВт*ч/ куб.м	1,548	1,548	1,548	1,548	1,548

6. Расчет эффективности производственной программы

№ п/п	Наименование показателя	Динамика изменения, %				
		2020/2019	2021/2020	2022/2021	2023/2022	2024/2023
1. 1. Показатели качества питьевой воды						
1.1.	Доля проб питьевой воды, подаваемой с источников водоснабжения в распределительную водопроводную сеть, не соответствующих установленным требованиям, в общем объеме проб, отобранных по результатам производственного контроля качества питьевой воды	100	100	100	100	100
1.2.	Доля проб питьевой воды в распределительной водопроводной сети, не соответствующих установленным требованиям, в общем объеме проб, отобранных по результатам производственного контроля качества питьевой воды	100	100	100	100	100
2. Показатель надежности и бесперебойности водоснабжения						
2.1.	Количество перерывов в подаче воды, возникших в результате аварий, повреждений и иных технологических нарушений на объектах централизованной системы водоснабжения, в расчете на протяженность водопроводной сети в год	100	100	100	100	100
3. Показатели энергетической эффективности						
3.1.	Доля потерь воды в централизованных системах водоснабжения при транспортировке в общем объеме воды, поданной в водопроводную сеть	100	100	100	100	100
3.2.	Удельный расход электрической энергии, потребляемой в технологическом процессе подготовки и транспортировки питьевой воды, на единицу объема воды	101	100	100	100	100
4. Расходы на реализацию производственной программы						
4.1.	Объем финансовых потребностей	100,12	102,86	103,17	102,99	103,27

7. Отчет об исполнении производственной программы за истекший период регулирования

№ п/п	Наименование показателей	Текущий отчетный период с 01.01.2021 по 31.12.2021
1.Обеспечение объемов производства товаров (оказания услуг)		
1.1.	Объем поднятой воды (тыс.куб. м)	6,16
1.2.	Объем реализации (тыс.куб.м)	3,65
	в т.ч. - населению	3,65
	- бюджетным организациям	0
	- прочим потребителям	0
1.3.	Объем потерь (тыс.куб.м)	2,51
1.4.	Объем отпуска в сеть (тыс.куб.м)	6,16
1.5.	Справочно: расходы на собственные технологические нужды системы водоснабжения (тыс. куб. м)	0
	расходы воды на хозяйственно-бытовые нужды (тыс.куб.м)	1,8
	Протяженность сетей (всех видов в однотрубном представлении), (км)	2,71
1.6.	Удельное водопотребление (куб.м/чел)	45,29
	Численность населения, пользующихся услугами данной организации (чел.)	110

2.1. Показатели качества питьевой воды		
2.1.	Доля проб питьевой воды, подаваемой с источников водоснабжения в распределительную водопроводную сеть, не соответствующих установленным требованиям, в общем объеме проб, %	0
2.2.	Доля проб питьевой воды в распределительной водопроводной сети, не соответствующих установленным требованиям, в общем объеме проб, %	0
3. Показатели надежности и бесперебойности оказываемых услуг		
3.1.	Аварийность систем коммунальной инфраструктуры (ед./км)	0
	Количество аварий на системах коммунальной инфраструктуры (ед.)	0
3.2.	Продолжительность (бесперебойность) поставки товаров и услуг (час./день)	24
	Количество часов предоставления услуг в отчетном периоде (часов)	8760,00
3.3.	Удельный вес сетей, нуждающихся в замене (%)	11
	Протяженность сетей, нуждающихся в замене (км):	0,30
4. 3. Показатели энергетической эффективности		
4.1.	Доля потерь воды в централизованных системах водоснабжения при транспортировке в общем объеме воды, поданной в водопроводную сеть, %	36,68
4.2.	Удельный расход электрической энергии, потребляемой в технологическом процессе подготовки питьевой воды, на единицу объема воды, отпускаемой в сеть, кВт*ч/куб. м	3,29
4.3.	Удельный расход электрической энергии, потребляемой в технологическом процессе транспортировки питьевой воды, на единицу объема транспортируемой воды, кВт*ч/куб. м	0

8. Мероприятия, направленные на повышение качества обслуживания абонентов
Мероприятий нет.

Руководитель
агентства по тарифам
Приморского края В.И. Мосензова

Приложение № 2
к постановлению
агентства по тарифам Приморского края
от 18 ноября 2022 года № 60/38

Приложение № 2
к постановлению
департамента по тарифам Приморского края
от 14 ноября 2019 года № 54/13

Производственная программа федерального государственного бюджетного учреждения науки «Федеральный научный центр биоразнообразия наземной биоты Восточной Азии» Дальневосточного отделения Российской академии наук, осуществляющего деятельность в сфере водоотведения на территории Уссурийского городского округа (с. Горно-Таежное) Приморского края, на период с 01.01.2020 по 31.12.2024

ПАСПОРТ ПРОИЗВОДСТВЕННОЙ ПРОГРАММЫ

Наименование	Производственная программа в сфере водоотведения федерального государственного бюджетного учреждения науки «Федеральный научный центр биоразнообразия наземной биоты Восточной Азии» Дальневосточного отделения Российской академии наук на период с 01.01.2020 по 31.12.2024 (далее по тексту – производственная программа)
Наименование регулируемой организации, ее местонахождение	Федеральное государственное бюджетное учреждение науки «Федеральный научный центр биоразнообразия наземной биоты Восточной Азии» Дальневосточного отделения Российской академии наук (ОГРН 1022502124303, ИНН 2539007634); проспект 100-летия Владивостока, д. 159, город Владивосток, 690022
Наименование уполномоченного органа, утвердившего производственную программу, его местонахождение	Агентство по тарифам Приморского края; Алеутская ул., д. 45а, город Владивосток, 690110
Период реализации производственной программы	с 01.01.2020 по 31.12.2024

1. Перечень плановых мероприятий по ремонту объектов централизованных систем водоотведения, мероприятий по улучшению качества сточных вод, мероприятий по энергосбережению и повышению энергетической эффективности, график их реализации
Мероприятий нет.

2. Планируемый объем водоотведения

№ п/п	Период регулирования	Объем водоотведения, тыс. куб. м.
1	с 01.01.2020 по 31.12.2020	3,16
2	с 01.01.2021 по 31.12.2021	3,13
3	с 01.01.2022 по 31.12.2022	3,15
4	с 01.01.2023 по 31.12.2023	3,31
5	с 01.01.2024 по 31.12.2024	3,31

3. Объем финансовых потребностей, необходимых для реализации производственной программы

№ п/п	Период регулирования	Объем финансовых потребностей, тыс. руб.
1	с 01.01.2020 по 31.12.2020	87,15
2	с 01.01.2021 по 31.12.2021	89,93
3	с 01.01.2022 по 31.12.2022	93,18
4	с 01.01.2023 по 31.12.2023	100,05
5	с 01.01.2024 по 31.12.2024	102,90

4. График реализации мероприятий производственной программы
Реализация мероприятий производственной программы запланирована с 01.01.2020 по 31.12.2024.

5. Плановые значения показателей надежности, качества, энергетической эффективности объектов централизованных систем водоотведения

№ п/п	Наименование показателя	Единица измерения	Плановые значения показателей				
			2020	2021	2022	2023	2024
1. Показатель надежности и бесперебойности водоотведения							
1.1.	Удельное количество аварий и засоров в расчете на протяженность канализационной сети в год	ед./км	0	0	0	0	0
2. Показатели качества очистки сточных вод							
2.1.	Доля сточных вод, не подвергающихся очистке, в общем объеме сточных вод, сбрасываемых в централизованные общесплавные или бытовые системы водоотведения	%	0	0	0	0	0
2.2.	Доля поверхностных сточных вод, не подвергающихся очистке, в общем объеме поверхностных сточных вод, принимаемых в централизованную ливневую систему водоотведения	%	-	-	-	-	-
2.3.	Доля проб сточных вод, не соответствующих установленным нормативам допустимых сбросов, лимитам на сбросы для централизованной общесплавной (бытовой) системы водоотведения	%	0	0	0	0	0
2.4.	Доля проб сточных вод, не соответствующих установленным нормативам допустимых сбросов, лимитам на сбросы для централизованной ливневой системы водоотведения	%	-	-	-	-	-
3. Показатели энергетической эффективности							
3.1.	Удельный расход электрической энергии, потребляемой в технологическом процессе очистки сточных вод, на единицу объема очищаемых сточных вод	кВт*ч/куб.м	0	0	0	0	0
3.2.	Удельный расход электрической энергии, потребляемой в технологическом процессе транспортировки сточных вод, на единицу объема транспортируемых сточных вод	кВт*ч/куб.м	0	0	0	0	0

6. Расчет эффективности производственной программы

№ п/п	Наименование показателя	Динамика изменения, %				
		2020/2019	2021/2020	2022/2021	2023/2022	2024/2023
1. Показатель надежности и бесперебойности водоотведения						
1.1.	Удельное количество аварий и засоров в расчете на протяженность канализационной сети в год	100	100	100	100	100
2. Показатели качества очистки сточных вод						
2.1.	Доля сточных вод, не подвергающихся очистке, в общем объеме сточных вод, сбрасываемых в централизованные общесплавные или бытовые системы водоотведения	100	100	100	100	100
2.2.	Доля поверхностных сточных вод, не подвергающихся очистке, в общем объеме поверхностных сточных вод, принимаемых в централизованную ливневую систему водоотведения	-	-	-	-	-
2.3.	Доля проб сточных вод, не соответствующих установленным нормативам допустимых сбросов, лимитам на сбросы для централизованной общесплавной (бытовой) системы водоотведения	100	100	100	100	100
2.4.	Доля проб сточных вод, не соответствующих установленным нормативам допустимых сбросов, лимитам на сбросы для централизованной ливневой системы водоотведения	-	-	-	-	-
3. Показатели энергетической эффективности						
3.1.	Удельный расход электрической энергии, потребляемой в технологическом процессе очистки сточных вод, на единицу объема очищаемых сточных вод	100	100	100	100	100
3.2.	Удельный расход электрической энергии, потребляемой в технологическом процессе транспортировки сточных вод, на единицу объема транспортируемых сточных вод	100	100	100	100	100
4. Расходы на реализацию производственной программы						
4.1.	Объем финансовых потребностей	103,11	103,19	103,61	102,65	103,15

7. Отчет об исполнении производственной программы за истекший период регулирования

№ п/п	Наименование показателей	Текущий отчетный период с 01.01.2021 по 31.12.2021
1.Обеспечение объемов производства товаров (оказания услуг)		
1.1.	Объем реализации (тыс. куб. м)	3,65
	в т.ч. - населению	3,65
	- бюджетным организациям	0
	- прочим потребителям	0
1.2.	Протяженность сетей (всех видов в однотрубном представлении), (км)	0,3
	в т.ч. – протяженность сетей общесплавной (бытовой) системы (км)	0
	-протяженность сетей ливневой системы (км)	0
1.3.	Удельное водоотведение (куб.м/чел)	33,43
	Численность населения, пользующихся услугами данной организации (чел.)	110
2.2. Показатели качества очистки сточных вод		

2.1.	Доля сточных вод, не подвергающихся очистке, в общем объеме сточных вод, сбрасываемых в централизованные общесплавные или бытовые системы водоотведения, %	75
2.2.	Доля поверхностных сточных вод, не подвергающихся очистке, в общем объеме поверхностных сточных вод, принимаемых в централизованную ливневую систему водоотведения, %	0
2.3.	Доля проб сточных вод, не соответствующих установленным нормативам допустимых сбросов, лимитам на сбросы для централизованной общесплавной (бытовой) системы водоотведения, %	0
2.4.	Доля проб сточных вод, не соответствующих установленным нормативам допустимых сбросов, лимитам на сбросы для централизованной ливневой системы водоотведения, %	0
3.Показатели надежности и бесперебойности оказываемых услуг		
3.1.	Аварийность систем коммунальной инфраструктуры (ед./км)	0
	Количество аварий на системах коммунальной инфраструктуры (ед.)	0
3.2.	Удельный вес сетей, нуждающихся в замене (%)	40
	Протяженность сетей общесплавной (бытовой) системы, нуждающихся в замене (км)	0
	Протяженность сетей ливневой системы, нуждающихся в замене (км)	0
4. 3. Показатели энергетической эффективности		
4.1.	Удельный расход электрической энергии, потребляемой в технологическом процессе очистки сточных вод, на единицу объема очищаемых сточных вод, кВт*ч/куб. м	0
4.2.	Удельный расход электрической энергии, потребляемой в технологическом процессе транспортировки сточных вод, на единицу объема транспортируемых сточных вод, кВт*ч/куб. м	0

8. Мероприятия, направленные на повышение качества обслуживания абонентов
Мероприятий нет.

Руководитель
агентства по тарифам
Приморского края В.И. Мосензова

Приложение № 3
к постановлению
агентства по тарифам Приморского края
от 18 ноября 2022 года № 60/38

Приложение № 4
к постановлению
департамента по тарифам Приморского края
от 14 ноября 2019 года № 54/13

ТАРИФЫ
на питьевую воду и водоотведение
для потребителей федерального государственного
бюджетного учреждения науки «Федеральный научный
центр биоразнообразия наземной биоты Восточной Азии» Дальневосточного
отделения Российской академии наук,
находящихся на территории Уссурийского городского
округа (с. Горно-Таежное) Приморского края

№ п/п	Период действия тарифа	Тарифы на питьевую воду, рублей за 1 куб. метр		Тарифы на водоотведение, рублей за 1 куб. метр	
		для населения (с учетом НДС)	для прочих групп потребителей (без учета НДС)	для населения (с учетом НДС)	для прочих групп потребителей (без учета НДС)
1.	с 01.01.2020 по 30.06.2020	37,38	31,15	32,33	26,94
2.	с 01.07.2020 по 31.12.2020	38,88	32,40	33,86	28,22
3.	с 01.01.2021 по 30.06.2021	38,88	32,40	33,86	28,22
4.	с 01.07.2021 по 31.12.2021	40,32	33,60	35,10	29,25
5.	с 01.01.2022 по 30.06.2022	40,32	33,60	35,10	29,25
6.	с 01.07.2022 по 30.11.2022	41,62	34,68	35,89	29,91
7.	с 01.12.2022 по 31.12.2023	44,54	37,12	36,28	30,23
8.	с 01.01.2024 по 30.06.2024	44,54	37,12	36,28	30,23
9.	с 01.07.2024 по 31.12.2024	47,47	39,56	38,34	31,95

Руководитель
агентства по тарифам
Приморского края В.И. Мосензова

АГЕНТСТВО ПО ТАРИФАМ ПРИМОРСКОГО КРАЯ

ПОСТАНОВЛЕНИЕ № 60/39

18 ноября 2022 года г. Владивосток

О внесении изменений в постановление
агентства по тарифам Приморского края
от 21 октября 2021 года № 39/10 «Об утверждении производственной программы
и об установлении долгосрочных параметров регулирования и тарифов на питьевую
воду для потребителей краевого государственного бюджетного учреждения социального
обслуживания «Липовецкий психоневрологический интернат», находящихся
на территории Пограничного муниципального округа
Приморского края»

Руководствуясь Федеральным законом от 07 декабря 2011 года № 416-ФЗ «О водоснабжении и водоотведении», постановлением Правительства Российской Федерации от 13 мая 2013 года № 406 «О государственном регулировании тарифов в сфере водоснабжения и водоотведения», постановлением Правительства Российской Федерации от 14 ноября 2022 года № 2053 «Об особенностях индексации регулируемых цен (тарифов) с 01 декабря 2022 г. по 31 декабря 2023 г. и о внесении изменений в некоторые акты Правительства Российской Федерации», на основании Положения об агентстве по тарифам Приморского края, утвержденного постановлением Администрации Приморского края от 30 сентября 2019 года № 628-па «Об утверждении Положения об агентстве по тарифам Приморского края», решения правления агентства по тарифам Приморского края от 18 ноября 2022 года № 63 агентство по тарифам Приморского края п о с т а н о в л я е т:

1. Внести изменения в приложение № 1 «Производственная программа краевого государственного бюджетного учреждения социального обслуживания «Липовецкий психоневрологический интернат», осуществляющего деятельность в сфере водоснабжения (питьевая вода) на территории Пограничного муниципального округа Приморского края, с 01 января 2022 года по 31 декабря 2026 года» к постановлению агентства по тарифам Приморского края от 21 октября 2021 года № 39/10 «Об утверждении производственной программы и об установлении долгосрочных параметров регулирования и тарифов на питьевую воду для потребителей краевого государственного бюджетного учреждения социального обслуживания «Липовецкий психоневрологический интернат», находящихся на территории Пограничного муниципального округа Приморского края» (далее – постановление), приложение № 3 «Тарифы на питьевую воду для потребителей краевого государственного бюджетного учреждения социального обслуживания «Липовецкий психоневрологический интернат», находящихся на территории Пограничного муниципального округа Приморского края» к постановлению, изложив их в новой редакции (прилагаются).

2. Тариф на питьевую воду, установленный настоящим постановлением на 2023 год без календарной разбивки, ввести в действие с 01 декабря 2022 года.

3. Настоящее постановление вступает в силу со дня его официального опубликования.

Руководитель
агентства по тарифам
Приморского края В.И. Мосензова

Приложение № 1
к постановлению
агентства по тарифам
Приморского края
от 18 ноября 2022 года № 60/39

Приложение № 2
к постановлению
агентства по тарифам
Приморского края
от 21 октября 2021 года № 39/10

Производственная программа
краевого государственного бюджетного
учреждения социального обслуживания
«Липовецкий психоневрологический интернат»,
осуществляющего деятельность в сфере водоснабжения
(питьевая вода) на территории Пограничного
муниципального округа Приморского края,
с 01 января 2022 года по 31 декабря 2026 года

ПАСПОРТ ПРОИЗВОДСТВЕННОЙ ПРОГРАММЫ

Наименование	Производственная программа в сфере холодного водоснабжения (питьевая вода) «Липовецкий психоневрологический интернат» на период с 01.01.2022 по 31.12.2026 (далее – производственная программа)
Наименование регулируемой организации, ее местонахождение	Краевое государственное бюджетное учреждение социального обслуживания «Липовецкий психоневрологический интернат» (ОГРН 1022500856003, ИНН 2522010741), ул. Шахта, д. 6, пгт Липовцы, Октябрьский район, Приморский край, 692567
Наименование уполномоченного органа, утвердившего производственную программу, его местонахождение	Агентство по тарифам Приморского края; ул. Алеутская, д. 45а, город Владивосток, 690110
Период реализации производственной программы	с 01.01.2022 по 31.12.2026

1. Перечень плановых мероприятий по ремонту объектов централизованных систем водоснабжения, мероприятий, направленных на улучшение качества питьевой воды, мероприятий по энергосбережению и повышению энергетической эффективности, график их реализации
Мероприятий нет.

2. Планируемый объем подачи воды

№ п/п	Период долгосрочного периода регулирования	Объем подачи воды, тыс. куб. м
1	с 01.01.2022 по 31.12.2022	1,19
2	с 01.01.2023 по 31.12.2023	1,19
3	с 01.01.2024 по 31.12.2024	1,19
4	с 01.01.2025 по 31.12.2025	1,19
5	с 01.01.2026 по 31.12.2026	1,19

3. Объем финансовых потребностей, необходимых для реализации производственной программы

№ п/п	Период долгосрочного периода регулирования	Объем финансовых потребностей, тыс. руб.
1	с 01.01.2022 по 31.12.2022	39,41
2	с 01.01.2023 по 31.12.2023	41,56
3	с 01.01.2024 по 31.12.2024	42,64
4	с 01.01.2025 по 31.12.2025	44,05
5	с 01.01.2026 по 31.12.2026	45,41

4. График реализации мероприятий производственной программы
Реализация мероприятий производственной программы запланирована с 01.01.2022 по 31.12.2026.

5. Плановые значения показателей надежности, качества, энергетической эффективности объектов централизованных систем водоснабжения

№ п/п	Наименование показателя	Единица измерения	Плановые значения показателей				
			2022	2023	2024	2025	2026
1. Показатели качества питьевой воды							
1.1.	Доля проб питьевой воды, подаваемой с источников водоснабжения в распределительную водопроводную сеть, не соответствующих установленным требованиям, в общем объеме проб, отобранных по результатам производственного контроля качества питьевой воды	%	0	0	0	0	0

1.2.	Доля проб питьевой воды в распределительной водопроводной сети, не соответствующих установленным требованиям, в общем объеме проб, отобранных по результатам производственного контроля качества питьевой воды	%	0	0	0	0	0
2. Показатель надежности и бесперебойности водоснабжения							
2.1.	Количество перерывов в подаче воды, возникших в результате аварий, повреждений и иных технологических нарушений на объектах централизованной системы водоснабжения, в расчете на протяженность водопроводной сети в год	ед./км	0	0	0	0	0
3. Показатели энергетической эффективности							
3.1.	Доля потерь воды в централизованных системах водоснабжения при транспортировке в общем объеме воды, поданной в водопроводную сеть	%	0	0	0	0	0
3.2.	Удельный расход электрической энергии, потребляемой в технологическом процессе подготовки и транспортировки питьевой воды, на единицу объема воды	кВт*ч/ куб.м	0,72	0,72	0,72	0,72	0,72

6. Расчет эффективности производственной программы

№ п/п	Наименование показателя	Динамика изменения, %			
		2023/2022	2024/2023	2025/2024	2026/2025
1. 1. Показатели качества питьевой воды					
1.1.	Доля проб питьевой воды, подаваемой с источников водоснабжения в распределительную водопроводную сеть, не соответствующих установленным требованиям, в общем объеме проб, отобранных по результатам производственного контроля качества питьевой воды	100	100	100	100
1.2.	Доля проб питьевой воды в распределительной водопроводной сети, не соответствующих установленным требованиям, в общем объеме проб, отобранных по результатам производственного контроля качества питьевой воды	100	100	100	100
2. 2. Показатель надежности и бесперебойности водоснабжения					
2.1.	Количество перерывов в подаче воды, возникших в результате аварий, повреждений и иных технологических нарушений на объектах централизованной системы водоснабжения, в расчете на протяженность водопроводной сети в год	100	100	100	100
3. Показатели энергетической эффективности					
3.1.	Доля потерь воды в централизованных системах водоснабжения при транспортировке в общем объеме воды, поданной в водопроводную сеть	100	100	100	100
3.2.	Удельный расход электрической энергии, потребляемой в технологическом процессе подготовки и транспортировки питьевой воды, на единицу объема воды	100	100	100	100
4. Расходы на реализацию производственной программы					
4.1.	Объем финансовых потребностей	103,09	103,05	103,06	102,97

7. Отчет об исполнении производственной программы за истекший период регулирования

№ п/п	Наименование показателей	Текущий отчетный период (с 01.01.2021 по 31.12.2021)
1.Обеспечение объемов производства товаров (оказания услуг)		
1.1.	Объем поднятой воды (тыс.куб. м)	1,19
1.2.	Объем покупной воды (тыс. куб. м)	0
1.3.	Объем реализации (тыс.куб.м)	1,19
	в т.ч. - населению	1,19
	- бюджетным организациям	0
	- прочим потребителям	0
1.4.	Объем потерь (тыс.куб.м)	0
1.5.	Объем отпуска в сеть (тыс.куб.м)	0
1.6.	Справочно:	
	расходы на собственные технологические нужды системы водоснабжения (тыс. куб. м)	0
	расходы воды на хозяйственно-бытовые нужды (тыс. куб.м)	0
	Протяженность сетей (всех видов в однотрубном представлении), (км)	0
1.7.	Удельное водопотребление (куб.м/чел)	9,6
	Численность населения, пользующихся услугами данной организации (чел.)	14
2.Показатели качества питьевой воды		
2.1.	Доля проб питьевой воды, подаваемой с источников водоснабжения в распределительную водопроводную сеть, не соответствующих установленным требованиям, в общем объеме проб, %	0
2.2.	Доля проб питьевой воды в распределительной водопроводной сети, не соответствующих установленным требованиям, в общем объеме проб, %	0
3. Показатели надежности и бесперебойности оказываемых услуг		
3.1.	Аварийность систем коммунальной инфраструктуры (ед./км)	0
	Количество аварий на системах коммунальной инфраструктуры (ед.)	0
3.2.	Продолжительность (бесперебойность) поставки товаров и услуг (час./день)	0
	Количество часов предоставления услуг в отчетном периоде (часов)	0
3.3.	Удельный вес сетей, нуждающихся в замене (%)	0
	Протяженность сетей, нуждающихся в замене (км):	0
4. Показатели энергетической эффективности		
4.1.	Доля потерь воды в централизованных системах водоснабжения при транспортировке в общем объеме воды, поданной в водопроводную сеть, %	0
4.2.	Удельный расход электрической энергии, потребляемой в технологическом процессе подготовки питьевой воды, на единицу объема воды, отпускаемой в сеть, кВт*ч/куб. м	0,72
4.3.	Удельный расход электрической энергии, потребляемой в технологическом процессе транспортировки питьевой воды, на единицу объема транспортируемой воды, кВт*ч/куб. м	0,72

8. Мероприятия, направленные на повышение качества обслуживания абонентов
Мероприятий нет.

Руководитель
агентства по тарифам
Приморского края В.И. Мосензова

Приложение № 2
к постановлению
агентства по тарифам
Приморского края
от 18 ноября 2022 года № 60/39

Приложение № 3
к постановлению
агентства по тарифам
Приморского края
от 21 октября 2021 года № 39/10

ТАРИФЫ
на питьевую воду для потребителей краевого государственного бюджетного учреждения социального обслуживания «Липовецкий психоневрологический интернат», находящихся на территории Пограничного муниципального округа Приморского края

№ п/п	Период действия тарифа	Тариф на питьевую воду для населения, рублей за 1 куб. метр (с учетом НДС)	Тариф на питьевую воду для прочих потребителей, рублей за 1 куб. метр (без учета НДС)
1.	с 01.01.2022 по 30.06.2022	39,67	33,06
2.	с 01.07.2022 по 30.11.2022	39,79	33,16
3.	с 01.12.2022 по 31.12.2023	41,90	34,92
4.	с 01.01.2024 по 30.06.2024	41,90	34,92
5.	с 01.07.2024 по 31.12.2024	44,09	36,74
6.	с 01.01.2025 по 30.06.2025	44,09	36,74
7.	с 01.07.2025 по 31.12.2025	44,76	37,30
8.	с 01.01.2026 по 30.06.2026	44,76	37,30
9.	с 01.07.2026 по 31.12.2026	46,82	39,02

Руководитель
агентства по тарифам
Приморского края В.И. Мосензова

АГЕНТСТВО ПО ТАРИФАМ ПРИМОРСКОГО КРАЯ

ПОСТАНОВЛЕНИЕ № 60/40

18 ноября 2022 года г. Владивосток

О внесении изменений в постановление департамента по тарифам Приморского края от 01 ноября 2018 года № 56/1 «Об утверждении производственной программы и об установлении долгосрочных параметров регулирования и тарифов на питьевую воду для потребителей открытого акционерного общества «Морепродукт», находящихся на территории Находкинского городского округа (село Анна) Приморского края»

Руководствуясь Федеральным законом от 07 декабря 2011 года № 416-ФЗ «О водоснабжении и водоотведении», постановлением Правительства Российской Федерации от 13 мая 2013 года № 406 «О государственном регулировании тарифов в сфере водоснабжения и водоотведения», постановлением Правительства Российской Федерации от 14 ноября 2022 года № 2053 «Об особенностях индексации регулируемых цен (тарифов) с 01 декабря 2022 г. по 31 декабря 2023 г. и о внесении изменений в некоторые акты Правительства Российской Федерации», на основании Положения об агентстве по тарифам Приморского края, утвержденного постановлением Администрации Приморского края от 30 сентября 2019 года № 628-па «Об утверждении Положения об агентстве по тарифам Приморского края», решения правления агентства по тарифам Приморского края от 18 ноября 2022 года № 63 агентство по тарифам Приморского края п о с т а н о в л я е т:

1. Внести изменения в приложение № 1 «Производственная программа открытого акционерного общества «Морепродукт», осуществляющего деятельность в сфере водоснабжения (питьевая вода) на территории Находкинского городского округа (село Анна) Приморского края, на период с 01.01.2019 по 31.12.2023» к постановлению департамента по тарифам Приморского края от 01 ноября 2018 года № 56/1 «Об утверждении производственной программы и об установлении долгосрочных параметров регулирования и тарифов на питьевую воду для потребителей открытого акционерного общества «Морепродукт», находящихся на территории Находкинского городского округа (село Анна) Приморского края» (в редакции постановления департамента по тарифам Приморского края от 21 ноября 2019 года № 56/9, постановлений агентства по тарифам Приморского края от 29 октября 2020 года № 51/10, от 28 октября 2021 года № 42/8) (далее – постановление), приложение № 3 «Тарифы на питьевую воду для потребителей открытого акционерного общества «Морепродукт», находящихся на территории Находкинского городского округа (село Анна) Приморского края» к постановлению, изложив их в новой редакции (прилагаются).

2. Тариф на питьевую воду, установленный настоящим постановлением на 2023 год без календарной разбивки, ввести в действие с 01 декабря 2022 года.

3. Настоящее постановление вступает в силу со дня его официального опубликования.

Руководитель
агентства по тарифам
Приморского края В.И. Мосензова

29 НОЯБРЯ 2022 Г.•ВТОРНИК•№ 91 (2030)
ПРИМОРСКАЯ ГАЗЕТА

Приложение № 1
к постановлению
агентства по тарифам
Приморского края
от 18 ноября 2022 года № 60/40

Приложение № 1
к постановлению
департамента по тарифам
Приморского края
от 01 ноября 2018 года № 56/1

Производственная программа открытого акционерного общества «Морепродукт», осуществляющего деятельность в сфере водоснабжения (питьевая вода) на территории Находкинского городского округа (село Анна) Приморского края, на период с 01.01.2019 по 31.12.2023

ПАСПОРТ ПРОИЗВОДСТВЕННОЙ ПРОГРАММЫ

Наименование	Производственная программа в сфере водоснабжения (питьевая вода) открытого акционерного общества «Морепродукт» на период с 01.01.2019 по 31.12.2023 (далее – производственная программа)
Наименование регулируемой организации, ее местонахождение	Открытое акционерное общество «Морепродукт» (ОГРН 1032500696150, ИНН 2508037928); ул. Набережная, 7, с. Анна, г. Находка, Приморский край, 692955
Наименование уполномоченного органа, утвердившего производственную программу, его местонахождение	Агентство по тарифам Приморского края; ул. Алеутская, д. 45а, город Владивосток, 690110
Период реализации производственной программы	с 01.01.2019 по 31.12.2023

1. Перечень плановых мероприятий по ремонту объектов централизованных систем водоснабжения, мероприятий, направленных на улучшение качества питьевой воды, мероприятий по энергосбережению и повышению энергетической эффективности, график их реализации

№ п/п	Наименование мероприятия	График реализации мероприятия
1	Мероприятия по текущему ремонту	с 01.01.2019 по 31.12.2023

2. Планируемый объем подачи воды

№ п/п	Период долгосрочного периода регулирования	Объем подачи воды, тыс. куб. м
1	с 01.01.2019 по 31.12.2019	24,34
2	с 01.01.2020 по 31.12.2020	25,12
3	с 01.01.2021 по 31.12.2021	26,04
4	с 01.01.2022 по 31.12.2022	25,98
5	с 01.01.2023 по 31.12.2023	25,98

3. Объем финансовых потребностей, необходимых для реализации производственной программы

№ п/п	Период долгосрочного периода регулирования	Объем финансовых потребностей, тыс. руб.
1	с 01.01.2019 по 31.12.2019	713,31
2	с 01.01.2020 по 31.12.2020	733,21
3	с 01.01.2021 по 31.12.2021	772,12
4	с 01.01.2022 по 31.12.2022	799,02
5	с 01.01.2023 по 31.12.2023	868,20

4. График реализации мероприятий производственной программы
Реализация мероприятий производственной программы запланирована с 01.01.2019 по 31.12.2023.

5. Плановые значения показателей надежности, качества, энергетической эффективности объектов централизованных систем водоснабжения

№ п/п	Наименование показателя	Единица измерения	Плановые значения показателей				
			2019	2020	2021	2022	2023
1. Показатели качества питьевой воды							
1.1.	Доля проб питьевой воды, подаваемой с источников водоснабжения в распределительную водопроводную сеть, не соответствующих установленным требованиям, в общем объеме проб, отобранных по результатам производственного контроля качества питьевой воды	%	0	0	0	0	0
1.2.	Доля проб питьевой воды в распределительной водопроводной сети, не соответствующих установленным требованиям, в общем объеме проб, отобранных по результатам производственного контроля качества питьевой воды	%	0	0	0	0	0
2. Показатель надежности и бесперебойности водоснабжения							
2.1.	Количество перерывов в подаче воды, возникших в результате аварий, повреждений и иных технологических нарушений на объектах централизованной системы водоснабжения, в расчете на протяженность водопроводной сети в год	ед./км	0,29	0,29	0,29	0,29	0,29
3. Показатели энергетической эффективности							
3.1.	Доля потерь воды в централизованных системах водоснабжения при транспортировке в общем объеме воды, поданной в водопроводную сеть	%	0	0	0	0	0
3.2.	Удельный расход электрической энергии, потребляемой в технологическом процессе подготовки и транспортировки питьевой воды, на единицу объема воды	кВт*ч/куб.м	1,32	1,32	1,32	1,32	1,32

6. Расчет эффективности производственной программы

№ п/п	Наименование показателя	Динамика изменения, %				
		2019/2018	2020/2019	2021/2020	2022/2021	2023/2022
1. Показатели качества питьевой воды						
1.1.	Доля проб питьевой воды, подаваемой с источников водоснабжения в распределительную водопроводную сеть, не соответствующих установленным требованиям, в общем объеме проб, отобранных по результатам производственного контроля качества питьевой воды	100	100	100	100	100
1.2.	Доля проб питьевой воды в распределительной водопроводной сети, не соответствующих установленным требованиям, в общем объеме проб, отобранных по результатам производственного контроля качества питьевой воды	100	100	100	100	100
2. Показатель надежности и бесперебойности водоснабжения						
2.1.	Количество перерывов в подаче воды, возникших в результате аварий, повреждений и иных технологических нарушений на объектах централизованной системы водоснабжения, в расчете на протяженность водопроводной сети в год	100	100	100	100	100
3. Показатели энергетической эффективности						
3.1.	Доля потерь воды в централизованных системах водоснабжения при транспортировке в общем объеме воды, поданной в водопроводную сеть	100	100	100	100	100
3.2.	Удельный расход электрической энергии, потребляемой в технологическом процессе подготовки и транспортировки питьевой воды, на единицу объема воды	100	100	100	100	100
4. Расходы на реализацию производственной программы						
4.1.	Объем финансовых потребностей	83,62	102,79	105,31	103,48	103,43

7. Отчет об исполнении производственной программы за истекший период регулирования

№ п/п	Наименование показателей	Текущий отчетный период с 01.01.2021 по 31.12.2021
1. Обеспечение объемов производства товаров (оказания услуг)		
1.1.	Объем поднятой воды (тыс.куб. м)	15,18
1.2.	Объем реализации (тыс.куб.м)	12,18
	в т.ч. - населению	
	- бюджетным организациям	11,68
	- прочим потребителям	0,91
1.3.	Объем потерь (тыс.куб.м)	-
1.4.	Объем отпуска в сеть (тыс.куб.м)	15,18
1.5.	Справочно: расходы на собственные технологические нужды системы водоснабжения (тыс. куб. м)	-
	расходы воды на хозяйственно-бытовые нужды (тыс.куб.м)	0,09
	Протяженность сетей (всех видов в однотрубном представлении), (км)	3,5
1.6.	Удельное водопотребление (куб.м/чел)	-
	Численность населения, пользующихся услугами данной организации (чел.)	-
2. 1. Показатели качества питьевой воды		
2.1.	Доля проб питьевой воды, подаваемой с источников водоснабжения в распределительную водопроводную сеть, не соответствующих установленным требованиям, в общем объеме проб, %	-
2.2.	Доля проб питьевой воды в распределительной водопроводной сети, не соответствующих установленным требованиям, в общем объеме проб, %	-
3. Показатели надежности и бесперебойности оказываемых услуг		
3.1.	Аварийность систем коммунальной инфраструктуры (ед./км)	-
	Количество аварий на системах коммунальной инфраструктуры (ед.)	-
3.2.	Продолжительность (бесперебойность) поставки товаров и услуг (час./день)	24
	Количество часов предоставления услуг в отчетном периоде (часов)	8760
3.3.	Удельный вес сетей, нуждающихся в замене (%)	25
	Протяженность сетей, нуждающихся в замене (км):	0,9
4. 3. Показатели энергетической эффективности		
4.1.	Доля потерь воды в централизованных системах водоснабжения при транспортировке в общем объеме воды, поданной в водопроводную сеть, %	Транспортировку воды осуществляет ООО «Форд-Ност»
4.2.	Удельный расход электрической энергии, потребляемой в технологическом процессе подготовки питьевой воды, на единицу объема воды, отпускаемой в сеть, кВт*ч/куб. м	1,37
4.3.	Удельный расход электрической энергии, потребляемой в технологическом процессе транспортировки питьевой воды, на единицу объема транспортируемой воды, кВт*ч/куб. м	Транспортировку воды осуществляет ООО «Форд-Ност»

8. Мероприятия, направленные на повышение качества обслуживания абонентов
Мероприятий нет.

Руководитель
агентства по тарифам
Приморского края В.И. Мосензова

Приложение № 2
к постановлению
агентства по тарифам
Приморского края
от 18 ноября 2022 года № 60/40

Приложение № 3
к постановлению
департамента по тарифам
Приморского края
от 01 ноября 2018 года № 56/1

ТАРИФЫ
на питьевую воду для потребителей
открытого акционерного общества «Морепродукт»,
находящихся на территории Находкинского
городского округа (село Анна) Приморского края

№ п/п	Период действия тарифа	Тариф на питьевую воду, рублей за 1 куб. метр (без учета НДС) для прочих групп потребителей
1	с 01.01.2019 по 30.06.2019	30,56
2	с 01.07.2019 по 31.12.2019	30,56
3	с 01.01.2020 по 30.06.2020	29,19
4	с 01.07.2020 по 31.12.2020	29,19
5	с 01.01.2021 по 30.06.2021	29,19
6	с 01.07.2021 по 31.12.2021	30,11
7	с 01.01.2022 по 30.06.2022	30,11
8	с 01.07.2022 по 30.11.2022	31,40
9	с 01.12.2022 по 31.12.2023	33,42

Руководитель
агентства по тарифам
Приморского края В.И. Мосензова

АГЕНТСТВО ПО ТАРИФАМ ПРИМОРСКОГО КРАЯ

ПОСТАНОВЛЕНИЕ № 60/43

18 ноября 2022 года г. Владивосток

О внесении изменений в постановление агентства по тарифам Приморского края от 16 декабря 2021 года № 56/23 «Об утверждении производственной программы, об установлении долгосрочных параметров регулирования и тарифов на питьевую воду для потребителей акционерного общества «Спасскцемент», находящихся на территории городского округа Спасск-Дальний Приморского края»

Руководствуясь Федеральным законом от 07 декабря 2011 года № 416-ФЗ «О водоснабжении и водоотведении», постановлением Правительства Российской Федерации от 13 мая 2013 года № 406 «О государственном регулировании тарифов в сфере водоснабжения и водоотведения», постановлением Правительства Российской Федерации от 14 ноября 2022 года № 2053 «Об особенностях индексации регулируемых цен (тарифов) с 01 декабря 2022 г. по 31 декабря 2023 г. и о внесении изменений в некоторые акты Правительства Российской Федерации», на основании Положения об агентстве по тарифам Приморского края, утвержденного постановлением Администрации Приморского края от 30 сентября 2019 года № 628-па «Об утверждении Положения об агентстве по тарифам Приморского края», решения правления агентства по тарифам Приморского края от 18 ноября 2022 года № 63 агентство по тарифам Приморского края п о с т а н о в л я е т:

1. Внести изменения в приложение № 1 «Производственная программа акционерного общества «Спасскцемент», осуществляющего деятельность в сфере водоснабжения (питьевая вода) на территории городского округа Спасск-Дальний Приморского края, на период с 01 января 2022 года по 31 декабря 2026 года» к постановлению агентства по тарифам Приморского края от 16 декабря 2021 года № 56/23 «Об утверждении производственной программы и об установлении долгосрочных параметров регулирования и тарифов на питьевую воду для потребителей акционерного общества «Спасскцемент», находящихся на территории городского округа Спасск-Дальний Приморского края» (далее – постановление), приложение № 3 «Тарифы на питьевую воду для потребителей акционерного общества «Спасскцемент», находящихся на территории городского округа Спасск-Дальний Приморского края» к постановлению, изложив их в новой редакции (прилагаются).

2. Тариф на питьевую воду, установленный настоящим постановлением на 2023 год без календарной разбивки, ввести в действие с 01 декабря 2022 года.

3. Настоящее постановление вступает в силу со дня его официального опубликования.

Руководитель
агентства по тарифам
Приморского края В.И. Мосензова

Приложение № 1
к постановлению
агентства по тарифам
Приморского края
от 18 ноября 2022 года № 60/43

Приложение № 1
к постановлению
агентства по тарифам
Приморского края
от 16 декабря 2021 года № 56/23

Производственная программа
акционерного общества «Спасскцемент», осуществляющего
деятельность в сфере водоснабжения (питьевая вода)
на территории городского округа Спасск-Дальний
Приморского края, на период
с 01 января 2022 года по 31 декабря 2026 года

ПАСПОРТ ПРОИЗВОДСТВЕННОЙ ПРОГРАММЫ

Наименование	Производственная программа в сфере холодного водоснабжения (питьевая вода) акционерного общества «Спасскцемент» на период с 01.01.2022 по 31.12.2026 (далее – производственная программа)
Наименование регулируемой организации, ее местонахождение	Акционерное общество «Спасскцемент» (ОГРН 1022500821441, ИНН 2510001238), ул. Цементная, д. 2, город Спасск-Дальний, Приморский край, 692239
Наименование уполномоченного органа, утвердившего производственную программу, его местонахождение	Агентство по тарифам Приморского края; ул. Алеутская, д. 45а, город Владивосток, 690110
Период реализации производственной программы	с 01.01.2022 по 31.12.2026

1. Перечень плановых мероприятий по ремонту объектов централизованных систем водоснабжения, мероприятий, направленных на улучшение качества питьевой воды, мероприятий по энергосбережению и повышению энергетической эффективности, график их реализации

Наименование мероприятия	График реализации
Мероприятия по текущему ремонту	с 01.01.2022 по 31.12.2026

2. Планируемый объем подачи воды

№ п/п	Период долгосрочного периода регулирования	Объем подачи воды, тыс. куб. м
1	с 01.01.2022 по 31.12.2022	356,81
2	с 01.01.2023 по 31.12.2023	356,81
3	с 01.01.2024 по 31.12.2024	356,81
4	с 01.01.2025 по 31.12.2025	356,81
5	с 01.01.2026 по 31.12.2026	356,81

3. Объем финансовых потребностей, необходимых для реализации производственной программы

№ п/п	Период долгосрочного периода регулирования	Объем финансовых потребностей, тыс. руб.
1	с 01.01.2022 по 31.12.2022	5816,34
2	с 01.01.2023 по 31.12.2023	6271,53
3	с 01.01.2024 по 31.12.2024	6537,86
4	с 01.01.2025 по 31.12.2025	6855,29
5	с 01.01.2026 по 31.12.2026	7182,63

4. График реализации мероприятий производственной программы
Реализация мероприятий производственной программы запланирована с 01.01.2022 по 31.12.2026.

5. Плановые значения показателей надежности, качества, энергетической эффективности объектов централизованных систем водоснабжения

№ п/п	Наименование показателя	Единица измерения	Плановые значения показателей				
			2022	2023	2024	2025	2026
1. Показатели качества питьевой воды							
1.1.	Доля проб питьевой воды, подаваемой с источников водоснабжения в распределительную водопроводную сеть, не соответствующих установленным требованиям, в общем объеме проб, отобранных по результатам производственного контроля качества питьевой воды	%	0	0	0	0	0
1.2.	Доля проб питьевой воды в распределительной водопроводной сети, не соответствующих установленным требованиям, в общем объеме проб, отобранных по результатам производственного контроля качества питьевой воды	%	0	0	0	0	0
2. Показатель надежности и бесперебойности водоснабжения							
2.1.	Количество перерывов в подаче воды, возникших в результате аварий, повреждений и иных технологических нарушений на объектах централизованной системы водоснабжения, в расчете на протяженность водопроводной сети в год	ед./км	1,017	1,017	1,017	1,017	1,017
3. Показатели энергетической эффективности							
3.1.	Доля потерь воды в централизованных системах водоснабжения при транспортировке в общем объеме воды, поданной в водопроводную сеть	%	10,138	10,138	10,138	10,138	10,138
3.2.	Удельный расход электрической энергии, потребляемой в технологическом процессе подготовки и транспортировки питьевой воды, на единицу объема воды	кВт*ч/ куб.м	0,948	0,948	0,948	0,948	0,948

6. Расчет эффективности производственной программы

№ п/п	Наименование показателя	Динамика изменения, %			
		2023/2022	2024/2023	2025/2024	2026/2025
1. 1. Показатели качества питьевой воды					
1.1.	Доля проб питьевой воды, подаваемой с источников водоснабжения в распределительную водопроводную сеть, не соответствующих установленным требованиям, в общем объеме проб, отобранных по результатам производственного контроля качества питьевой воды	100	100	100	100
1.2.	Доля проб питьевой воды в распределительной водопроводной сети, не соответствующих установленным требованиям, в общем объеме проб, отобранных по результатам производственного контроля качества питьевой воды	100	100	100	100
2. 2. Показатель надежности и бесперебойности водоснабжения					
2.1.	Количество перерывов в подаче воды, возникших в результате аварий, повреждений и иных технологических нарушений на объектах централизованной системы водоснабжения, в расчете на протяженность водопроводной сети в год	100	100	100	100
3. Показатели энергетической эффективности					
3.1.	Доля потерь воды в централизованных системах водоснабжения при транспортировке в общем объеме воды, поданной в водопроводную сеть	100	100	100	100

3.2.	Удельный расход электрической энергии, потребляемой в технологическом процессе подготовки и транспортировки питьевой воды, на единицу объема воды	100	100	100	100
4. Расходы на реализацию производственной программы					
4.1.	Объем финансовых потребностей	106,83	104,25	104,86	104,77

7. Отчет об исполнении производственной программы за истекший период регулирования

№ п/п	Наименование показателей		Текущий отчетный период (с 01.01.2021 по 31.12.2021)
1.Обеспечение объемов производства товаров (оказания услуг)			
1.1.	Объем поднятой воды (тыс.куб. м)		379,00
1.2.	Объем покупной воды (тыс. куб. м)		0
1.3.	Объем реализации (тыс.куб.м)		1,936
	в т.ч. - населению		0
	- бюджетным организациям		1,118
	- прочим потребителям		0,818
1.4.	Объем потерь (тыс.куб.м)		38,402
1.5.	Объем отпуска в сеть (тыс.куб.м)		379,00
1.6.	Справочно:		
	расходы на собственные технологические нужды системы водоснабжения (тыс. куб. м)		0
	расходы воды на хозяйственно-бытовые нужды (тыс. куб.м)		328,662
	Протяженность сетей (всех видов в однотрубном представлении), (км)		7,87
1.7.	Удельное водопотребление (куб.м/чел)		0
	Численность населения, пользующихся услугами данной организации (чел.)		0
2.1. Показатели качества питьевой воды			
2.1.	Доля проб питьевой воды, подаваемой с источников водоснабжения в распределительную водопроводную сеть, не соответствующих установленным требованиям, в общем объеме проб, %		0
2.2.	Доля проб питьевой воды в распределительной водопроводной сети, не соответствующих установленным требованиям, в общем объеме проб, %		0
3. Показатели надежности и бесперебойности оказываемых услуг			
3.1.	Аварийность систем коммунальной инфраструктуры (ед./км)		1,017
	Количество аварий на системах коммунальной инфраструктуры (ед.)	8	
3.2.	Продолжительность (бесперебойность) поставки товаров и услуг (час./день)		23,929
	Количество часов предоставления услуг в отчетном периоде (часов)	8734	
3.3.	Удельный вес сетей, нуждающихся в замене (%)		100
	Протяженность сетей, нуждающихся в замене (км):	7,87	
4. 3. Показатели энергетической эффективности			
4.1.	Доля потерь воды в централизованных системах водоснабжения при транспортировке в общем объеме воды, поданной в водопроводную сеть, %		10,13
4.2.	Удельный расход электрической энергии, потребляемой в технологическом процессе подготовки питьевой воды, на единицу объема воды, отпускаемой в сеть, кВт*ч/куб. м		0,00
4.3.	Удельный расход электрической энергии, потребляемой в технологическом процессе транспортировки питьевой воды, на единицу объема транспортируемой воды, кВт*ч/куб. м		0,377
5. Мероприятия по ремонту объектов централизованных систем водоснабжения, мероприятия, направленные на улучшение качества питьевой воды, мероприятия по энергосбережению и повышению энергетической эффективности, предусмотренные производственной программой			
5.1.	(наименование мероприятия)	(сумма, тыс. руб.)	
5.1.1.	Ремонт участков трассы внутреннего и внешнего водопровода с заменой участков трубопроводов и запорной арматуры	3641,0	

8. Мероприятия, направленные на повышение качества обслуживания абонентов
Мероприятий нет.

Руководитель
агентства по тарифам
Приморского края В.И. Мосензова

Приложение № 2
к постановлению
агентства по тарифам
Приморского края
от 18 ноября 2022 года № 60/43

Приложение № 3
к постановлению
агентства по тарифам
Приморского края
от 16 декабря 2021 года № 56/23

ТАРИФЫ
на питьевую воду для потребителей
акционерного общества «Спасскцемент»,
находящихся на территории городского округа
Спасск-Дальний Приморского края

№ п/п	Период действия тарифа	Тариф на питьевую воду для прочих потребителей, рублей за 1 куб. метр (без учета НДС)
1	с 01.01.2022 по 30.06.2022	16,15
2	с 01.07.2022 по 30.11.2022	16,45
3	с 01.12.2022 по 31.12.2023	17,58
5	с 01.01.2024 по 30.06.2024	17,58
6	с 01.07.2024 по 31.12.2024	18,49
7	с 01.01.2025 по 30.06.2025	18,49
8	с 01.07.2025 по 31.12.2025	19,94
9	с 01.01.2026 по 30.06.2026	19,94
10	с 01.07.2026 по 31.12.2026	20,32

Руководитель
агентства по тарифам
Приморского края В.И. Мосензова

АГЕНТСТВО ПО ТАРИФАМ ПРИМОРСКОГО КРАЯ

ПОСТАНОВЛЕНИЕ № 60/47

18 ноября 2022 года г. Владивосток

О внесении изменений в постановление департамента по тарифам Приморского края от 13 декабря 2018 года № 68/9 «Об утверждении производственной программы и об установлении долгосрочных параметров регулирования и тарифов на водоотведение для потребителей акционерного общества «Первая инвестиционная управляющая компания», находящихся на территории Артемовского городского округа Приморского края»

Руководствуясь Федеральным законом от 07 декабря 2011 года № 416-ФЗ «О водоснабжении и водоотведении», постановлением Правительства Российской Федерации от 13 мая 2013 года № 406 «О государственном регулировании тарифов в сфере водоснабжения и водоотведения», постановлением Правительства Российской Федерации от 14 ноября 2022 года № 2053 «Об особенностях индексации регулируемых цен (тарифов) с 01 декабря 2022 г. по 31 декабря 2023 г. и о внесении изменений в некоторые акты Правительства Российской Федерации», на основании Положения об агентстве по тарифам Приморского края, утвержденного постановлением Администрации Приморского края от 30 сентября 2019 года № 628-па «Об утверждении Положения об агентстве по тарифам Приморского края», решения правления агентства по тарифам Приморского края от 18 ноября 2022 года № 63 агентство по тарифам Приморского края п о с т а н о в л я е т:

1. Внести изменения в приложение № 1 «Производственная программа акционерного общества «Первая инвестиционная управляющая компания», осуществляющего деятельность в сфере водоотведения на территории Артемовского городского округа Приморского края, на период с 01.01.2019 по 31.12.2023» к постановлению департамента по тарифам Приморского края от 13 декабря 2018 года № 68/9 «Об утверждении производственной программы и об установлении долгосрочных параметров регулирования и тарифов водоотведение для потребителей акционерного общества «Первая инвестиционная управляющая компания», находящихся на территории Артемовского городского округа Приморского края» (в редакции постановлений департамента по тарифам Приморского края от 24 октября 2019 года № 48/13, от 12 декабря 2019 года № 62/20, постановлений агентства по тарифам Приморского края от 26 ноября 2020 года № 59/16, от 21 октября 2021 года № 39/1) (далее – постановление), приложение № 3 «Тарифы на водоотведение для потребителей акционерного общества «Первая инвестиционная управляющая компания», находящихся на территории Артемовского городского округа Приморского края» к постановлению, изложив их в новой редакции (прилагаются).

2. Тариф на водоотведение, установленный настоящим постановлением на 2023 год без календарной разбивки, ввести в действие с 01 декабря 2022 года.

3. Настоящее постановление вступает в силу со дня его официального опубликования.

Руководитель
агентства по тарифам
Приморского края В.И. Мосензова

Приложение № 1
к постановлению
агентства по тарифам
Приморского края
от 18 ноября 2022 года № 60/47

Приложение № 1
к постановлению
департамента по тарифам
Приморского края
от 13 декабря 2018 года № 68/9

Производственная программа акционерного общества «Первая инвестиционная управляющая компания», осуществляющего деятельность в сфере водоотведения на территории Артемовского городского округа Приморского края, на период с 01.01.2019 по 31.12.2023

ПАСПОРТ ПРОИЗВОДСТВЕННОЙ ПРОГРАММЫ

Наименование	Производственная программа в сфере водоотведения акционерного общества «Первая инвестиционная управляющая компания» на период с 01 января 2019 года по 31 декабря 2023 года (далее по тексту – производственная программа)
Наименование регулируемой организации, ее местонахождение	Акционерное общество «Первая инвестиционная управляющая компания» (ОГРН 1102536012743, ИНН 2536236650); ул. Светланская, 31, строение 1, г. Владивосток, Приморский край, 690091
Наименование уполномоченного органа, утвердившего производственную программу, его местонахождение	Агентство по тарифам Приморского края; ул. Алеутская, д. 45 а, город Владивосток, 690110
Период реализации производственной программы	с 01.01.2019 по 31.12.2023

1. Перечень плановых мероприятий по ремонту объектов централизованных систем водоотведения, мероприятий, направленных на улучшение качества очистки сточных вод, мероприятий по энергосбережению и повышению энергетической эффективности, график их реализации

№ п/п	Наименование мероприятия	График реализации
1	Мероприятия по текущему ремонту	до 31.12.2023

2. Планируемый объем принимаемых сточных вод

№ п/п	Период долгосрочного периода регулирования	Объем принимаемых сточных вод, тыс. куб. м
1	с 01.01.2019 по 31.12.2019	243,31
2	с 01.01.2020 по 31.12.2020	183,86
3	с 01.01.2021 по 31.12.2021	172,00
4	с 01.01.2022 по 31.12.2022	162,40
5	с 01.01.2023 по 31.12.2023	146,16

3. Объем финансовых потребностей, необходимых для реализации производственной программы

№ п/п	Период долгосрочного периода регулирования	Объем финансовых потребностей, тыс. руб.
1	с 01.01.2019 по 31.12.2019	15972,90
2	с 01.01.2020 по 31.12.2020	12886,26
3	с 01.01.2021 по 31.12.2021	13193,63
4	с 01.01.2022 по 31.12.2022	13645,59
5	с 01.01.2023 по 31.12.2023	13659,94

4. График реализации мероприятий производственной программы
Реализация мероприятий производственной программы запланирована с 01.01.2019 по 31.12.2023.

5. Плановые значения показателей надежности, качества, энергетической эффективности объектов централизованных систем водоотведения

№ п/п	Наименование показателя	Единица измерения	Плановые значения показателей				
			2019	2020	2021	2022	2023
1. Показатель надежности и бесперебойности водоотведения							
1.1.	Удельное количество аварий и засоров в расчете на протяженность канализационной сети в год	ед./км	0	0	0	0	0
2. Показатели качества очистки сточных вод							
2.1.	Доля сточных вод, не подвергающихся очистке, в общем объеме сточных вод, сбрасываемых в централизованные общесплавные или бытовые системы водоотведения	%	0	0	0	0	0
2.2.	Доля поверхностных сточных вод, не подвергающихся очистке, в общем объеме поверхностных сточных вод, принимаемых в централизованную ливневую систему водоотведения	%	0	0	0	0	0
2.3.	Доля проб сточных вод, не соответствующих установленным нормативам допустимых сбросов, лимитам на сбросы для централизованной общесплавной (бытовой) системы водоотведения	%	0	0	0	0	0
2.4.	Доля проб сточных вод, не соответствующих установленным нормативам допустимых сбросов, лимитам на сбросы для централизованной ливневой системы водоотведения	%	0	0	0	0	0
3. Показатели энергетической эффективности							
3.1.	Удельный расход электрической энергии, потребляемой в технологическом процессе очистки сточных вод, на единицу объема очищаемых сточных вод	кВт*ч/куб.м	2,412	2,412	2,412	2,412	2,412
3.2.	Удельный расход электрической энергии, потребляемой в технологическом процессе транспортировки сточных вод, на единицу объема транспортируемых сточных вод	кВт*ч/куб.м	0	0	0	0	0

6. Расчет эффективности производственной программы

№ п/п	Наименование показателя	Динамика изменения, %				
		2019/2018	2020/2019	2021/2020	2022/2021	2023/2022
1. Показатель надежности и бесперебойности водоотведения						
1.1.	Удельное количество аварий и засоров в расчете на протяженность канализационной сети в год	100	100	100	100	100
2. Показатели качества очистки сточных вод						
2.1.	Доля сточных вод, не подвергающихся очистке, в общем объеме сточных вод, сбрасываемых в централизованные общесплавные или бытовые системы водоотведения	100	100	100	100	100
2.2.	Доля поверхностных сточных вод, не подвергающихся очистке, в общем объеме поверхностных сточных вод, принимаемых в централизованную ливневую систему водоотведения	100	100	100	100	100
2.3.	Доля проб сточных вод, не соответствующих установленным нормативам допустимых сбросов, лимитам на сбросы для централизованной общесплавной (бытовой) системы водоотведения	100	100	100	100	100
2.4.	Доля проб сточных вод, не соответствующих установленным нормативам допустимых сбросов, лимитам на сбросы для централизованной ливневой системы водоотведения	100	100	100	100	100
3. Показатели энергетической эффективности						
3.1.	Удельный расход электрической энергии, потребляемой в технологическом процессе очистки сточных вод, на единицу объема очищаемых сточных вод	100	100	100	100	100
3.2.	Удельный расход электрической энергии, потребляемой в технологическом процессе транспортировки сточных вод, на единицу объема транспортируемых сточных вод	100	100	100	100	100
4. Расходы на реализацию производственной программы						
4.1.	Объем финансовых потребностей	86,76	80,67	102,38	103,43	100,79

7. Отчет об исполнении производственной программы за истекший период регулирования

№ п/п	Наименование показателей	Текущий отчетный период с 01.01.2021 по 31.12.2021
1.Обеспечение объемов производства товаров (оказания услуг)		
1.1.	Объем реализации (тыс.куб.м)	
	в т.ч. - населению	
	- бюджетным организациям	
	- прочим потребителям	32,109
1.2.	Справочно: Протяженность сетей (всех видов в однотрубном представлении), (км)	0,7
	в т.ч. – протяженность сетей общесплавной (бытовой) системы (км)	0,7
	- протяженность сетей ливневой системы (км)	
1.3.	Удельное водоотведение (куб.м/чел)	0
	Численность населения, пользующихся услугами данной организации (чел.)	
2.2. Показатели качества очистки сточных вод		
2.1.	Доля сточных вод, не подвергающихся очистке, в общем объеме сточных вод, сбрасываемых в централизованные общесплавные или бытовые системы водоотведения, %	0
2.2.	Доля поверхностных сточных вод, не подвергающихся очистке, в общем объеме поверхностных сточных вод, принимаемых в централизованную ливневую систему водоотведения, %	0
2.3.	Доля проб сточных вод, не соответствующих установленным нормативам допустимых сбросов, лимитам на сбросы для централизованной общесплавной (бытовой) системы водоотведения, %	0
2.4.	Доля проб сточных вод, не соответствующих установленным нормативам допустимых сбросов, лимитам на сбросы для централизованной ливневой системы водоотведения, %	0
3. Показатели надежности и бесперебойности оказываемых услуг		
3.1.	Аварийность систем коммунальной инфраструктуры (ед./км)	0
	Количество аварий на системах коммунальной инфраструктуры (ед.)	0
3.2.	Удельный вес сетей, нуждающихся в замене (%)	0
	Протяженность сетей общесплавной (бытовой) системы, нуждающихся в замене (км)	0
	Протяженность сетей ливневой системы, нуждающихся в замене (км)	0
4. 3. Показатели энергетической эффективности		
4.1.	Удельный расход электрической энергии, потребляемой в технологическом процессе очистки сточных вод, на единицу объема очищаемых сточных вод, кВт*ч/куб. м	3,6
4.2.	Удельный расход электрической энергии, потребляемой в технологическом процессе транспортировки сточных вод, на единицу объема транспортируемых сточных вод, кВт*ч/куб. м	3,6

8. Мероприятия, направленные на повышение качества обслуживания абонентов
Мероприятий нет.

Руководитель
агентства по тарифам
Приморского края В.И. Мосензова

Приложение № 2
к постановлению
агентства по тарифам
Приморского края
от 18 ноября 2022 года № 60/47

Приложение № 3
к постановлению
департамента по тарифам
Приморского края
от 13 декабря 2018 года № 68/9

ТАРИФЫ
на водоотведение для потребителей
акционерного общества «Первая инвестиционная
управляющая компания», находящихся на территории
Артемовского городского округа
Приморского края

№ п/п	Период действия тарифа	Тарифы на водоотведение для прочих групп потребителей (рублей за 1 куб. метр без учета НДС)
1.	с 01.01.2019 по 30.06.2019	64,36
2.	с 01.07.2019 по 31.12.2019	66,94
3.	с 01.01.2020 по 30.06.2020	66,94
4.	с 01.07.2020 по 31.12.2020	73,24

5.	с 01.01.2021 по 30.06.2021	73,24
6.	с 01.07.2021 по 31.12.2021	80,18
7.	с 01.01.2022 по 30.06.2022	80,18
8.	с 01.07.2022 по 30.11.2022	87,87
9.	с 01.12.2022 по 31.12.2023	93,46

Руководитель
агентства по тарифам
Приморского края В.И. Мосензова

АГЕНТСТВО ПО ТАРИФАМ ПРИМОРСКОГО КРАЯ

ПОСТАНОВЛЕНИЕ № 60/48

18 ноября 2022 года г. Владивосток

О внесении изменений в постановление департамента по тарифам Приморского края от 25 октября 2018 года № 54/10 «Об утверждении производственных программ и об установлении долгосрочных параметров регулирования и тарифов на водоотведение для потребителей акционерного общества «Терминал Владивосток», находящихся на территории Артемовского городского округа Приморского края»

Руководствуясь Федеральным законом от 07 декабря 2011 года № 416-ФЗ «О водоснабжении и водоотведении», постановлением Правительства Российской Федерации от 13 мая 2013 года № 406 «О государственном регулировании тарифов в сфере водоснабжения и водоотведения», постановлением Правительства Российской Федерации от 14 ноября 2022 года № 2053 «Об особенностях индексации регулируемых цен (тарифов) с 01 декабря 2022 г. по 31 декабря 2023 г. и о внесении изменений в некоторые акты Правительства Российской Федерации», на основании Положения об агентстве по тарифам Приморского края, утвержденного постановлением Администрации Приморского края от 30 сентября 2019 года № 628-па «Об утверждении Положения об агентстве по тарифам Приморского края», решения правления агентства по тарифам Приморского края от 18 ноября 2022 года № 63 агентство по тарифам Приморского края п о с т а н о в л я е т:

1. Внести изменения в приложение № 1 «Производственная программа акционерного общества «Терминал Владивосток», осуществляющего деятельность в сфере водоотведения на территории Артемовского городского округа Приморского края, на период с 01.01.2019 по 31.12.2023» к постановлению департамента по тарифам Приморского края от 25 октября 2018 года № 54/10 «Об утверждении производственной программы и об установлении долгосрочных параметров регулирования и тарифов на водоотведение для потребителей акционерного общества «Терминал Владивосток», находящихся на территории Артемовского городского округа Приморского края» (в редакции постановлений департамента по тарифам Приморского края от 01 ноября 2018 года № 56/18, от 05 декабря 2019 года № 60/11, постановлений агентства по тарифам Приморского края от 10 декабря 2020 года № 63/6, от 21 октября 2021 года № 39/2) (далее – постановление), приложение № 3 «Тарифы на водоотведение для потребителей акционерного общества «Терминал Владивосток», находящихся на территории Артемовского городского округа Приморского края» к постановлению, изложив их в новой редакции (прилагаются).

2. Тариф на питьевую воду, установленный настоящим постановлением на 2023 год без календарной разбивки, ввести в действие с 01 декабря 2022 год.

3. Настоящее постановление вступает в силу со дня его официального опубликования.

Руководитель
агентства по тарифам
Приморского края В.И. Мосензова

Приложение № 1
к постановлению
департамента по тарифам
Приморского края
от 18 ноября 2022 года № 60/48

Приложение № 2
к постановлению
департамента по тарифам
Приморского края
от 25 октября 2018 года № 54/10

Производственная программа акционерного общества «Терминал Владивосток», осуществляющего деятельность в сфере водоотведения на территории Артемовского городского округа Приморского края, на период с 01.01.2019 по 31.12.2023

ПАСПОРТ ПРОИЗВОДСТВЕННОЙ ПРОГРАММЫ

Наименование	Производственная программа в сфере водоотведения акционерного общества «Терминал Владивосток» на период с 01 января 2019 года по 31 декабря 2023 года (далее по тексту – производственная программа)
Наименование регулируемой организации, ее местонахождение	Акционерное общество «Терминал Владивосток», (ОГРН 1092502001998, ИНН 2502039781); ул. Портовая, 41, а-я 10-78, г. Артем, Приморский край, 692760
Наименование уполномоченного органа, утвердившего производственную программу, его местонахождение	Агентство по тарифам Приморского края, ул. Алеутская, д. 45а, город Владивосток, 690110
Период реализации производственной программы	с 01.01.2019 по 31.12.2023

1. Перечень плановых мероприятий по ремонту объектов централизованных систем водоотведения, мероприятий, направленных на улучшение качества очистки сточных вод, мероприятий по энергосбережению и повышению энергетической эффективности, график их реализации

Мероприятий нет.

2. Планируемый объем принимаемых сточных вод

№ п/п	Период долгосрочного периода регулирования	Объем принимаемых сточных вод, тыс. куб. м
1	с 01.01.2019 по 31.12.2019	42,09
2	с 01.01.2020 по 31.12.2020	39,99
3	с 01.01.2021 по 31.12.2021	36,66
4	с 01.01.2022 по 31.12.2022	36,25
5	с 01.01.2023 по 31.12.2023	36,00

3. Объем финансовых потребностей, необходимых для реализации производственной программы

№ п/п	Период долгосрочного периода регулирования	Объем финансовых потребностей, тыс. руб.
1	с 01.01.2019 по 31.12.2019	3807,57
2	с 01.01.2020 по 31.12.2020	3823,17
3	с 01.01.2021 по 31.12.2021	3352,83
4	с 01.01.2022 по 31.12.2022	3440,42
5	с 01.01.2023 по 31.12.2023	3743,21

4. График реализации мероприятий производственной программы

Реализация мероприятий производственной программы запланирована с 01.01.2019 по 31.12.2023.

5. Плановые значения показателей надежности, качества, энергетической эффективности объектов централизованных систем водоотведения

№ п/п	Наименование показателя	Единица измерения	Плановые значения показателей				
			2019	2020	2021	2022	2023
1. Показатель надежности и бесперебойности водоотведения							
1.1.	Удельное количество аварий и засоров в расчете на протяженность канализационной сети в год	ед./км	0	0	0	0	0
2. Показатели качества очистки сточных вод							
2.1.	Доля сточных вод, не подвергающихся очистке, в общем объеме сточных вод, сбрасываемых в централизованные общесплавные или бытовые системы водоотведения	%	0	0	0	0	0
2.2.	Доля поверхностных сточных вод, не подвергающихся очистке, в общем объеме поверхностных сточных вод, принимаемых в централизованную ливневую систему водоотведения	%	-	-	-	-	-
2.3.	Доля проб сточных вод, не соответствующих установленным нормативам допустимых сбросов, лимитам на сбросы для централизованной общесплавной (бытовой) системы водоотведения	%	0	0	0	0	0
2.4.	Доля проб сточных вод, не соответствующих установленным нормативам допустимых сбросов, лимитам на сбросы для централизованной ливневой системы водоотведения	%	-	-	-	-	-
3. Показатели энергетической эффективности							
3.1.	Удельный расход электрической энергии, потребляемой в технологическом процессе очистки сточных вод, на единицу объема очищаемых сточных вод	кВт*ч/ куб.м	1,15	1,15	1,15	1,15	1,15
3.2.	Удельный расход электрической энергии, потребляемой в технологическом процессе транспортировки сточных вод, на единицу объема транспортируемых сточных вод	кВт*ч/ куб.м	0	0	0	0	0

6. Расчет эффективности производственной программы

№ п/п	Наименование показателя	Динамика изменения, %				
		2019/ 2018	2020/ 2019	2021/ 2020	2022/ 2021	2023/ 2022
1. Показатель надежности и бесперебойности водоотведения						
1.1.	Удельное количество аварий и засоров в расчете на протяженность канализационной сети в год	100	100	100	100	100
2. Показатели качества очистки сточных вод						
2.1.	Доля сточных вод, не подвергающихся очистке, в общем объеме сточных вод, сбрасываемых в централизованные общесплавные или бытовые системы водоотведения	100	100	100	100	100
2.2.	Доля поверхностных сточных вод, не подвергающихся очистке, в общем объеме поверхностных сточных вод, принимаемых в централизованную ливневую систему водоотведения	-	-	-	-	-
2.3.	Доля проб сточных вод, не соответствующих установленным нормативам допустимых сбросов, лимитам на сбросы для централизованной общесплавной (бытовой) системы водоотведения	100	100	100	100	100
2.4.	Доля проб сточных вод, не соответствующих установленным нормативам допустимых сбросов, лимитам на сбросы для централизованной ливневой системы водоотведения	-	-	-	-	-
3. Показатели энергетической эффективности						
3.1.	Удельный расход электрической энергии, потребляемой в технологическом процессе очистки сточных вод, на единицу объема очищаемых сточных вод	185,48	100	100	100	100
3.2.	Удельный расход электрической энергии, потребляемой в технологическом процессе транспортировки сточных вод, на единицу объема транспортируемых сточных вод	100	100	100	100	100
4. Расходы на реализацию производственной программы						
4.1.	Объем финансовых потребностей	114,79	100,41	92,39	102,61	108,80

7. Отчет об исполнении производственной программы за истекший период регулирования

№ п/п	Наименование показателей	Текущий отчетный период с 01.01.2021 по 31.12.2021
1.Обеспечение объемов производства товаров (оказания услуг)		
1.1.	Объем реализации (тыс. куб. м)	5,574
	в т.ч. - населению	0
	- бюджетным организациям	4,158
	- прочим потребителям	1,416

1.2.	Протяженность сетей (всех видов в однотрубном представлении), (км)	2,5948
	в т.ч. – протяженность сетей общесплавной (бытовой) системы (км)	1,3921
	-протяженность сетей ливневой системы (км)	1,2027
1.3.	Удельное водоотведение (куб.м/чел)	0
	Численность населения, пользующихся услугами данной организации (чел.)	0
2.2. Показатели качества очистки сточных вод		
2.1.	Доля сточных вод, не подвергающихся очистке, в общем объеме сточных вод, сбрасываемых в централизованные общесплавные или бытовые системы водоотведения, %	0
2.2.	Доля поверхностных сточных вод, не подвергающихся очистке, в общем объеме поверхностных сточных вод, принимаемых в централизованную ливневую систему водоотведения, %	0
2.3.	Доля проб сточных вод, не соответствующих установленным нормативам допустимых сбросов, лимитам на сбросы для централизованной общесплавной (бытовой) системы водоотведения, %	0
2.4.	Доля проб сточных вод, не соответствующих установленным нормативам допустимых сбросов, лимитам на сбросы для централизованной ливневой системы водоотведения, %	0
3.Показатели надежности и бесперебойности оказываемых услуг		
3.1.	Аварийность систем коммунальной инфраструктуры (ед./км)	0
	Количество аварий на системах коммунальной инфраструктуры (ед.)	0
3.2.	Удельный вес сетей, нуждающихся в замене (%)	0
	Протяженность сетей общесплавной (бытовой) системы, нуждающихся в замене (км)	0
	Протяженность сетей ливневой системы, нуждающихся в замене (км)	0
4. 3. Показатели энергетической эффективности		
4.1.	Удельный расход электрической энергии, потребляемой в технологическом процессе очистки сточных вод, на единицу объема очищаемых сточных вод, кВт*ч/куб. м	0
4.2.	Удельный расход электрической энергии, потребляемой в технологическом процессе транспортировки сточных вод, на единицу объема транспортируемых сточных вод, кВт*ч/куб. м	0

8. Мероприятия, направленные на повышение качества обслуживания абонентов
Мероприятий нет.

Руководитель
агентства по тарифам
Приморского края В.И. Мосензова

Приложение № 2
к постановлению
агентства по тарифам Приморского края
от 18 ноября 2022 года № 60/48

Приложение № 3
к постановлению
департамента по тарифам Приморского края
от 25 октября 2018 года № 54/10

ТАРИФЫ
на водоотведение для потребителей акционерного общества «Терминал Владивосток», находящихся на территории Артемовского городского округа Приморского края

№ п/п	Период действия тарифа	Тарифы на водоотведение, рублей за 1 куб. метр без учета НДС
		для прочих групп потребителей
1	с 01.01.2019 по 30.06.2019	88,78
2	с 01.07.2019 по 31.12.2019	92,14
3	с 01.01.2020 по 30.06.2020	92,14
4	с 01.07.2020 по 31.12.2020	99,08
5	с 01.01.2021 по 30.06.2021	91,10
6	с 01.07.2021 по 31.12.2021	91,81
7	с 01.01.2022 по 30.06.2022	91,81
8	с 01.07.2022 по 30.11.2022	98,02
9	с 01.12.2022 по 31.12.2023	103,98

Руководитель
агентства по тарифам
Приморского края В.И. Мосензова

АГЕНТСТВО ПО ТАРИФАМ ПРИМОРСКОГО КРАЯ

ПОСТАНОВЛЕНИЕ № 60/52

18 ноября 2022 года г. Владивосток

О внесении изменений в постановление агентства по тарифам Приморского края от 24 декабря 2021 года № 60/4 «Об утверждении цен на твердое топливо (уголь), реализуемое гражданам, управляющим организациям, товариществам собственников жилья, жилищным, жилищно-строительным или иным специализированным потребительским кооперативам, созданным в целях удовлетворения потребностей граждан в жилье, на территориях муниципальных образований Приморского края»

В соответствии с постановлением Правительства Российской Федерации от 07 марта 1995 года № 239 «О мерах по упорядочению государственного регулирования цен (тарифов)», постановлением Правительства Российской Федерации от 14 ноября 2022 года № 2053 «Об особенностях индексации регулируемых цен (тарифов) с 01 декабря 2022 г. по 31 декабря 2023 г. и о внесении изменений в некоторые акты Правительства Российской Федерации», Положением об агентстве по тарифам Приморского края, утвержденным постановлением Администрации Приморского края от 30 сентября 2019 года № 628-па «Об утверждении Положения об агентстве по тарифам Приморского края», решением правления агентства по тарифам Приморского края от 18 ноября 2022 года № 63, агентство по тарифам Приморского края п о с т а н о в л я е т:

1. Внести изменения в приложение «Цены на твердое топливо (уголь), реализуемое гражданам, управляющим организациям, товариществам собственников жилья, жилищным, жилищно-строительным или иным специализированным потребительским кооперативам, созданным в целях удовлетворения потребностей граждан в жилье, на территориях муниципальных образований Приморского края» к постановлению агентства по тарифам Приморского края от 24 декабря 2021 года № 60/4 «Об утверждении цен на твердое топливо (уголь), реализуемое гражданам, управляющим организациям, товариществам собственников жилья, жилищным, жилищно-строительным или иным специализированным потребительским кооперативам, созданным в целях удовлетворения потребностей граждан в жилье, на территориях муниципальных образований Приморского края», изложив его в новой редакции (прилагается).

2. Настоящее постановление вступает в силу со дня его официального опубликования.

Руководитель
агентства по тарифам
Приморского края В.И. Мосензова

Приложение
к постановлению
агентства по тарифам
Приморского края
от 18 ноября 2022 года № 60/52

Приложение
к постановлению
агентства по тарифам
Приморского края
от 24 декабря 2021 года № 60/4

ЦЕНЫ
на твердое топливо (уголь), реализуемое гражданам, управляющим организациям, товариществам собственников жилья, жилищным, жилищно-строительным или иным специализированным потребительским кооперативам, созданным в целях удовлетворения потребностей граждан в жилье, на территориях муниципальных образований Приморского края

№ п/п	Наименование территорий муниципальных образований Приморского края	Марки угля	Цены в руб. за 1 тонну с 01.07.2022 по 30.11.2022	Цены в руб. за 1 тонну с 01.12.2022 по 31.12.2023
1	2	3	4	5
1.	Арсеньевский городской округ	1БПК	1948,35	2065,25
2.	Артемовский городской округ	1БПК	2071,68	2195,98
3.	Городской округ Большой Камень	1БПК	2581,24	2968,68
4.	Владивостокский городской округ	1БПК	1913,80	2028,63
		ДКО	2694,79	2856,48
		ДПК	5017,12	5318,15
5.	Дальнереченский городской округ	1БПК	1706,36	1808,75
6.	Лесозаводский городской округ	1БПК	3010,99	3191,65
		2БР	3101,94	3288,06
		2БПКО	4778,69	5065,41
7.	Находкинский городской округ	1БПК	1895,36	2009,08
		ДКО	2690,94	2852,39
		ДР	3542,13	3754,66
8.	Партизанский городской округ	ДПК	3470,68	3678,92
		ГКО	3896,84	4130,65
9.	Городской округ Спасск-Дальний	1БПК	2946,02	3122,78
		2БПКО	4752,19	5037,32
10.	Уссурийский городской округ	1БПК	2053,10	2176,28
11.	Городской округ ЗАТО г. Фокино	ДКО	2727,68	2891,34
		2БПКО	4225,94	4479,50
	Анучинский муниципальный округ			
12.	Анучинский муниципальный округ	2БПКО	4546,99	4819,81
		1БПК	1948,35	2065,25
	Дальнереченский муниципальный район			
13.	Веденкинское сельское поселение	2БПКО	2797,06	2964,88
14.	Сальское сельское поселение	2БПКО	2797,06	2964,88
	Кавалеровский муниципальный округ			
15.	Кавалеровское городское поселение	3БР	2340,35	2480,77
16.	Устиновское сельское поселение	3БР	2340,35	2553,00
	Кировский муниципальный район			
17.	Горненское сельское поселение	1БПК	1932,66	2048,62
18.	Горноключевское городское поселение	1БПК	1932,66	2048,62
19.	Кировское городское поселение	1БПК	1932,66	2048,62
20.	Крыловское сельское поселение	1БПК	1932,66	2048,62
21.	Руновское сельское поселение	1БПК	1932,66	2048,62
22.	Хвищанское сельское поселение	1БПК	1932,66	2048,62
	Лазовский муниципальный округ			
23.	Лазовский муниципальный округ	1БПК	1427,22	1512,85

	Михайловский муниципальный район			
24.	Михайловское сельское поселение	1БПК	2140,65	2269,09
25.	Новошахтинское городское поселение	1БПК	2140,65	2269,09
26.	Осиновское сельское поселение	1БПК	2140,65	2269,09
27.	Сунятсенское сельское поселение	1БПК	2140,65	2269,09
28.	Григорьевское сельское поселение	1БПК	2140,65	2269,09
29.	Ивановское сельское поселение	1БПК	2140,65	2269,09
30.	Кремовское сельское поселение	1БПК	2140,65	2269,09
	Надеждинский муниципальный район			
31.	Надеждинское сельское поселение	1БПК	1705,96	1808,32
		2БР	2234,50	2368,57
32.	Раздольненское сельское поселение	1БПК	1705,96	1808,32
		2БР	2234,50	2368,57
33.	Тавричанское сельское поселение	1БПК	1705,96	1808,32
		2БР	2234,50	2368,57
	Октябрьский муниципальный округ			
34.	Октябрьский муниципальный округ	ДКО	2155,91	2285,27
	Партизанский муниципальный район			
35.	Владимиро-Александровское сельское поселение	3БПКО	5719,59	6062,76
		ДО	6289,50	6666,87
		1БПК	1950,69	2067,73
36.	Золотодолинское сельское поселение	3БПКО	5719,59	6062,76
		ДО	6289,50	6666,87
		1БПК	1950,69	2067,73
37.	Екатериновское сельское поселение	3БПКО	5719,59	6062,76
		ДО	6289,50	6666,87
		1БПК	1950,69	2067,73
38.	Новицкое сельское поселение	3БПКО	5719,59	6062,76
		ДО	6289,50	6666,87
		1БПК	1950,69	2067,73
39.	Новолитовское сельское поселение	3БПКО	5719,59	6062,76
		ДО	6289,50	6666,87
		1БПК	1950,69	2067,73
40.	Сергеевское сельское поселение	3БПКО	5719,59	6062,76
		ДО	6289,50	6666,87
		1БПК	1950,69	2067,73
	Пограничный муниципальный округ			
41.	Пограничный муниципальный округ	1БПК	2880,02	3052,82
		ДКО	4346,11	4606,88
		2БПКО	4890,60	5184,04
		3БПКО	4781,92	5068,84
		ДОМСШ	3858,14	4089,63
		ДПК	5977,40	6336,04
	Спасский муниципальный район			
42.	Александровское сельское поселение	1БПК	2946,02	3122,78
		2БПКО	4752,19	5037,32
43.	Дубовское сельское поселение	1БПК	2946,02	3122,78
		2БПКО	4752,19	5037,32
44.	Духовское сельское поселение	1БПК	2946,02	3122,78
		2БПКО	4752,19	5037,32
45.	Краснокутское сельское поселение	1БПК	2946,02	3122,78
		2БПКО	4752,19	5037,32
46.	Прохорское сельское поселение	1БПК	2946,02	3122,78
		2БПКО	4752,19	5037,32
47.	Спасское сельское поселение	1БПК	2946,02	3122,78
		2БПКО	4752,19	5037,32
48.	Хвалынское сельское поселение	1БПК	2946,02	3122,78
		2БПКО	4752,19	5037,32
49.	Чкаловское сельское поселение	1БПК	2946,02	3122,78
		2БПКО	4752,19	5037,32
	Ханкайский муниципальный округ			
50.	Ханкайский муниципальный округ ДКО 2БПКО ДПК	1БПК	2816,91	3082,35
		2658,04	2817,52	
		4623,17	5268,75	
		5588,25	6285,50	
	Хасанский муниципальный округ			
51.	Барабашское сельское поселение	1БПК	1767,90	1873,97
52.	Безверховское сельское поселение	1БПК	1767,90	1873,97
53.	Зарубинское городское поселение	1БПК	1767,90	1873,97
		3БПКО	3132,64	3320,60
		3БР	2867,53	3039,59
54.	Краскинское городское поселение	1БПК	1767,90	1873,97
		3БПКО	3224,31	3417,77
55.	Посьетское городское поселение	3БПКО	3170,62	3360,86
		3БР	2867,53	3039,59
56.	Приморское городское поселение	1БПК	1767,90	1873,97
57.	Славянское городское поселение	3БПКО	2896,03	3069,79
		3БР	2686,81	2848,02
58.	Хасанское городское поселение	1БПК	1767,90	1873,97
	Хорольский муниципальный округ			
59.	Хорольский муниципальный округ	1БПК	2816,91	3082,35
		2БПКО	4623,17	5268,75
		ДПК	5588,25	6285,50
	Черниговский муниципальный район			
60.	Дмитриевское сельское поселение	1БПК	2946,43	3123,22
		2БПКО	4798,63	5086,55
		3БПКО	4877,35	5169,99
61.	Сибирцевское городское поселение	1БПК	2946,43	3123,22
		2БПКО	4798,63	5086,55
		3БПКО	4877,35	5169,99
62.	Снегуровское сельское поселение	1БПК	2946,43	3123,22
		2БПКО	4798,63	5086,55
		3БПКО	4877,35	5169,99
63.	Реттиховское сельское поселение	1БПК	2946,43	3123,22
		2БПКО	4798,63	5086,55
		3БПКО	4877,35	5169,99
64.	Черниговское сельское поселение	1БПК	2946,43	3123,22
		2БПКО	4798,63	5086,55
		3БПКО	4877,35	5169,99
	Чугуевский муниципальный округ			
65.	Чугуевский муниципальный округ	1БПК	1894,94	2008,64
	Шкотовский муниципальный район			
66.	Новонежинское сельское поселение	1БПК	1897,56	2011,41
67.	Подъяпольское сельское поселение	1БПК	1897,56	2011,41
68.	Романовское сельское поселение	1БПК	1897,56	2011,41
69.	Смоляниновское городское поселение	1БПК	1897,56	2011,41
70.	Шкотовское городское поселение	1БПК	1897,56	2011,41
71.	Центральненское сельское поселение	1БПК	1897,56	2011,41
72.	Штыковское сельское поселение	1БПК	1897,56	2011,41
	Яковлевский муниципальный район			
73.	Яблоновское сельское поселение	1БПК	1948,35	2065,25
74.	Яковлевское сельское поселение	1БПК	1948,35	2065,25
75.	Новосысоевское сельское поселение	1БПК	1948,35	2065,25
76.	Покровское сельское поселение	1БПК	1948,35	2065,25
77.	Варфоломеевское сельское поселение	1БПК	1948,35	2065,25

Примечание: цены на твердое топливо указаны с учетом налога на добавленную стоимость для налогоплательщиков налога на добавленную стоимость и без учета налога на добавленную стоимость для налогоплательщиков, применяющих упрощенную систему налогообложения или систему налогообложения в виде единого налога на вмененный доход.

Руководитель
агентства по тарифам
Приморского края В.И. Мосензова

АГЕНТСТВО ПО ТАРИФАМ ПРИМОРСКОГО КРАЯ

ПОСТАНОВЛЕНИЕ № 61/27

21 ноября 2022 года г. Владивосток

Об установлении долгосрочных параметров регулирования и тарифов на тепловую энергию (мощность), поставляемую потребителям общества с ограниченной ответственностью «Приморская ГРЭС» на период с 2023 по 2027 годы»

В соответствии с Федеральным законом от 27 июля 2010 года № 190-ФЗ «О теплоснабжении», постановлением Правительства Российской Федерации от 22 октября 2012 года № 1075 «О ценообразовании в сфере теплоснабжения», постановлением Правительства Российской Федерации от 14 ноября 2022 года № 2053 «Об особенностях индексации регулируемых цен (тарифов) с 01 декабря 2022 г. по 31 декабря 2023 г. и о внесении изменений в некоторые акты Правительства Российской Федерации», Положением об агентстве по тарифам Приморского края, утвержденным постановлением Администрации Приморского края от 30 сентября 2019 года № 628-па «Об утверждении Положения об агентстве по тарифам Приморского края», решением правления агентства по тарифам Приморского края от 21 ноября 2022 года № 64 агентство по тарифам Приморского края п о с т а н о в л я е т:

1. Установить долгосрочные параметры регулирования для формирования тарифов на тепловую энергию (мощность), поставляемую потребителям общества с ограниченной ответственностью «Приморская ГРЭС», на период с 2023 по 2027 годы с использованием метода индексации установленных тарифов согласно приложению № 1.

2. Установить тарифы на тепловую энергию на коллекторах источника тепловой энергии общества с ограниченной ответственностью «Приморская ГРЭС» на период регулирования с 2023 по 2027 годы согласно приложению № 2.

3. Установить долгосрочные параметры регулирования для формирования тарифов на тепловую энергию (мощность) (передача тепловой энергии) обществу с ограниченной ответственностью «Приморская ГРЭС» на период с 2023 по 2027 годы с использованием метода индексации установленных тарифов согласно приложению № 3.

4. Установить тарифы на тепловую энергию (мощность) для потребителей общества с ограниченной ответственностью «Приморская ГРЭС» на период регулирования с 2023 по 2027 годы согласно приложению № 4.

5. Тарифы на тепловую энергию, установленные настоящим постановлением на 2023 год без календарной разбивки, ввести в действие с 01 декабря 2022 года.

6. Признать утратившими силу с 1 декабря 2022 года приложение № 2 «Тарифы на тепловую энергию на коллекторах источника тепловой энергии общества с ограниченной ответственностью «Приморская ГРЭС» на период регулирования с 2020 по 2022 годы» к постановлению агентства по тарифам Приморского края от 25 марта 2020 года № 13/1 «Об установлении долгосрочных параметров регулирования и тарифов на тепловую энергию (мощность), поставляемую потребителям общества с ограниченной ответственностью «Приморская ГРЭС», на период 2020 по 2022 годы» (в редакции постановлений агентства по тарифам Приморского края от 29 июля 2020 года № 34/1, от 09 декабря 2020 года № 62/8, от 20 декабря 2021 года № 58/1, от 27 декабря 2021 года № 61/4) (далее – постановление), приложение № 4 «Тарифы на тепловую энергию (мощность) для потребителей общества с ограниченной ответственностью «Приморская ГРЭС» на период регулирования с 2020 по 2022 годы» к постановлению.

7. Настоящее постановление вступает в силу со дня его официального опубликования.

Руководитель
агентства по тарифам
Приморского края В.И. Мосензова

Приложение № 1
к постановлению
агентства по тарифам Приморского края
от 21 ноября 2022 года № 61/27

Долгосрочные параметры регулирования для формирования тарифов на тепловую энергию (мощность), поставляемую потребителям общества с ограниченной ответственностью «Приморская ГРЭС», на период с 2023 по 2027 годы с использованием метода индексации установленных тарифов

Год	Базовый уровень операционных расходов	Индекс эффективности операционных расходов	Показатели энергосбережения энергетической эффективности <*>	Динамика изменения расходов на топливо <**>
	тыс. руб.	%		-
2023	76 472,38	1	-	-
2024	-	1	-	-
2025	-	1	-	-
2026	-	1	-	-
2027	-	1	-	-

<*> К показателям энергетической эффективности объекта теплоснабжения относятся в соответствии с пунктом 6 Правил определения плановых и расчета фактических значений показателей надежности и энергетической эффективности объектов теплоснабжения, а также определения достижения организацией, осуществляющей регулируемые виды деятельности в сфере теплоснабжения, указанных плановых значений, утвержденных постановлением Правительства Российской Федерации от 16 мая 2014 г № 452:

а) удельный расход топлива на производство единицы тепловой энергии, отпускаемой с коллекторов источников тепловой энергии (кгут/Гкал);

б) отношение величины технологических потерь тепловой энергии, теплоносителя к материальной характеристике тепловой сети (Гкал/м2);

в) величина технологических потерь при передаче тепловой энергии, теплоносителя по тепловым сетям (Гкал).

<**> Понижающий коэффициент на переходный период в соответствии с Правилами распределения расхода топлива не применяется.

Руководитель
агентства по тарифам
Приморского края В.И. Мосензова

Приложение № 2
к постановлению
агентства по тарифам
Приморского края
от 21 ноября 2022 года № 61/27

Тарифы на тепловую энергию на коллекторах источника тепловой энергии общества с ограниченной ответственностью «Приморская ГРЭС» на период регулирования с 2023 по 2027 годы

Вид тарифа	Год	Вода	
одноставочный, руб./Гкал (без НДС)	с 01 декабря 2022 года по 31 декабря 2023 года	1 294,19	
		с 01 января по 30 июня	с 01 июля по 31 декабря
	2024	1 294,19	1 431,17
	2025	1 358,84	1 414,53
	2026	1 411,63	1 442,56
	2027	1 439,75	1 507,19

Примечание: величина расходов на топливо, отнесенных на 1 Гкал тепловой энергии, отпускаемой от источника тепловой энергии общества с ограниченной ответственностью «Приморская ГРЭС», составляет руб./Гкал:

Год	Вода	
с 01 декабря 2022 года по 31 декабря 2023 года	964,13	
	с 01 января по 30 июня	с 01 июля по 31 декабря
2024	1 000,77	1 000,77
2025	1 032,79	1 032,79
2026	1 065,84	1 065,84
2027	1 099,95	1 099,95

Руководитель
агентства по тарифам
Приморского края В.И. Мосензова

Приложение № 3
к постановлению
агентства по тарифам
Приморского края
от 21 ноября 2022 года № 61/27

Долгосрочные параметры регулирования для формирования тарифов на тепловую энергию (мощность) (передача тепловой энергии) обществу с ограниченной ответственностью «Приморская ГРЭС», на период с 2023 по 2027 годы с использованием метода индексации установленных тарифов

Год	Базовый уровень операционных расходов	Индекс эффективности операционных расходов	Показатели энергосбережения энергетической эффективности <*>	Динамика изменения расходов на топливо <**>
2023	32 069,16	1	-	-
2024	-	1	-	-
2025	-	1	-	-
2026	-	1	-	-
2027	-	1	-	-

<*> К показателям энергетической эффективности объекта теплоснабжения относятся в соответствии с пунктом 6 Правил определения плановых и расчета фактических значений показателей надежности и энергетической эффективности объектов теплоснабжения, а также определения достижения организацией, осуществляющей регулируемые виды деятельности в сфере теплоснабжения, указанных плановых значений, утвержденных постановлением Правительства Российской Федерации от 16 мая 2014 года № 452:

а) удельный расход топлива на производство единицы тепловой энергии, отпускаемой с коллекторов источников тепловой энергии (кгут/Гкал);

б) отношение величины технологических потерь тепловой энергии, теплоносителя к материальной характеристике тепловой сети (Гкал/м2);

в) величина технологических потерь при передаче тепловой энергии, теплоносителя по тепловым сетям (Гкал).

<**> Понижающий коэффициент на переходный период в соответствии с Правилами распределения расхода топлива не применяется.

Руководитель
агентства по тарифам
Приморского края В.И. Мосензова

Приложение № 4
к постановлению
агентства по тарифам
Приморского края
от 21 ноября 2022 года № 61/27

Тарифы на тепловую энергию (мощность) для потребителей общества с ограниченной ответственностью «Приморская ГРЭС» на период регулирования с 2023 по 2027 годы

Вид тарифа	Год	Вода	
Для потребителей, в случае отсутствия дифференциации тарифов по схеме подключения			
одноставочный, руб./Гкал, без НДС	с 01 декабря 2022 года по 31 декабря 2023 года	1 920,82	
		с 01 января по 30 июня	с 01 июля по 31 декабря
	2024	1 920,82	2 116,94
	2025	2 016,14	2 099,41
	2026	2 091,81	2 143,73
	2027	2 136,16	2 235,09
Население (тарифы указываются с учетом НДС)			
одноставочный, руб./Гкал	с 01 декабря 2022 года по 31 декабря 2023 года	2 304,98	
		с 01 января по 30 июня	с 01 июля по 31 декабря
	2024	2 304,98	2 540,33
	2025	2 419,37	2 519,29
	2026	2 510,17	2 572,48
	2027	2 563,39	2 682,11

Руководитель
агентства по тарифам
Приморского края В.И. Мосензова

АГЕНТСТВО ПО ТАРИФАМ ПРИМОРСКОГО КРАЯ

ПОСТАНОВЛЕНИЕ № 59/65

17 ноября 2022 года г. Владивосток

О внесении изменений в постановление департамента по тарифам Приморского края от 17 октября 2019 года № 46/6 «Об утверждении производственных программ и об установлении долгосрочных параметров регулирования и тарифов на питьевую воду и водоотведение для потребителей общества с ограниченной ответственностью «Коммунальная компания», находящихся на территории Раздольненского сельского поселения (микрорайон «Силикатный», микрорайон «Совхоз») Надеждинского муниципального района Приморского края»

Руководствуясь Федеральным законом от 07 декабря 2011 года № 416-ФЗ «О водоснабжении и водоотведении», постановлением Правительства Российской Федерации от 13 мая 2013 года № 406 «О государственном регулировании тарифов в сфере водоснабжения и водоотведения», постановлением Правительства Российской Федерации от 14 ноября 2022 года № 2053 «Об особенностях индексации регулируемых цен (тарифов) с 01 декабря 2022 г. по 31 декабря 2023 г. и о внесении изменений в некоторые акты Правительства Российской Федерации», на основании Положения об агентстве по тарифам Приморского края, утвержденного постановлением Администрации Приморского края от 30 сентября 2019 года № 628-па «Об утверждении Положения об агентстве по тарифам Приморского края», решения правления агентства по тарифам Приморского края от 17 ноября 2022 года № 62 агентство по тарифам Приморского края п о с т а н о в л я е т:

1. Внести изменения в приложение № 1 «Производственная программа общества с ограниченной ответственностью «Коммунальная компания», осуществляющего деятельность в сфере водоснабжения (питьевая вода) на территории Раздольненского сельского поселения (микрорайон «Силикатный», микрорайон «Совхоз») Надеждинского муниципального района Приморского края на период с 01.01.2020 по 31.12.2024» к постановлению департамента по тарифам Приморского края от 17 октября 2019 года № 46/6 «Об утверждении производственных программ и об установлении долгосрочных параметров регулирования и тарифов на питьевую воду и водоотведение для потребителей общества с ограниченной ответственностью «Коммунальная компания», находящихся на территории Раздольненского сельского поселения (микрорайон «Силикатный», микрорайон «Совхоз») Надеждинского муниципального района Приморского края» (в редакции постановлений агентства по тарифам Приморского края от 01 октября 2020 года № 43/8, от 02 декабря 2021 года № 52/3) (далее – постановление), приложение № 2 «Производственная программа общества с ограниченной ответственностью «Коммунальная компания», осуществляющего деятельность в сфере водоотведения на территории Раздольненского сельского поселения (микрорайон «Силикатный», микрорайон «Совхоз») Надеждинского муниципального района Приморского края на период с 01.01.2020 по 31.12.2024» к постановлению, приложение № 4 «Тарифы на питьевую воду и водоотведение для потребителей общества с ограниченной ответственностью «Коммунальная компания», находящихся на территории Раздольненского сельского поселения (микрорайон «Силикатный», микрорайон «Совхоз») Надеждинского муниципального района Приморского края» к постановлению, изложив их в новой редакции (прилагаются).

2. Тарифы на питьевую воду и водоотведение, установленные настоящим постановлением на 2023 год без календарной разбивки, ввести в действие с 01 декабря 2022 года.

3. Настоящее постановление вступает в силу со дня его официального опубликования.

Руководитель
агентства по тарифам
Приморского края В.И. Мосензова

Приложение № 1
к постановлению
агентства по тарифам Приморского края
от 17 ноября 2022 года № 59/65

Приложение № 1
к постановлению
департамента по тарифам
Приморского края
от 17 октября 2019 года № 46/6

Производственная программа общества с ограниченной ответственностью «Коммунальная компания», осуществляющего деятельность в сфере водоснабжения (питьевая вода) на территории Раздольненского сельского поселения (микрорайон «Силикатный», микрорайон «Совхоз») Надеждинского муниципального района Приморского края на период с 01.01.2020 по 31.12.2024

ПАСПОРТ ПРОИЗВОДСТВЕННОЙ ПРОГРАММЫ

Наименование	Производственная программа в сфере водоснабжения (питьевая вода) общества с ограниченной ответственностью «Коммунальная компания» на период с 01.01.2020 по 31.12.2024 (далее – производственная программа)
Наименование регулируемой организации, ее местонахождение	Общество с ограниченной ответственностью «Коммунальная компания» (ОГРН 1142502000508, ИНН 2521013940), ул. Лазо, д. 292, кв. 54, п. Раздольное, Надеждинский район, Приморский край, 692485
Наименование уполномоченного органа, утвердившего производственную программу, его местонахождение	Агентство по тарифам Приморского края; ул. Алеутская, д. 45 а, город Владивосток, 690110
Период реализации производственной программы	с 01.01.2020 по 31.12.2024

1. Перечень плановых мероприятий по ремонту объектов централизованных систем водоснабжения, мероприятий, направленных на улучшение качества питьевой воды, мероприятий по энергосбережению и повышению энергетической эффективности, график их реализации

Наименование мероприятия	График реализации мероприятия
Мероприятия по текущему ремонту	с 01.01.2020 по 31.12.2024

2. Планируемый объем подачи воды

№ п/п	Период долгосрочного периода регулирования	Объем подачи воды, тыс. куб. м
1	с 01.01.2020 по 31.12.2020	114,47
2	с 01.01.2021 по 31.12.2021	111,20
3	с 01.01.2022 по 31.12.2022	110,50
4	с 01.01.2023 по 31.12.2023	110,55
5	с 01.01.2024 по 31.12.2024	110,55

3. Объем финансовых потребностей, необходимых для реализации производственной программы

№ п/п	Период долгосрочного периода регулирования	Объем финансовых потребностей, тыс. руб.
1	с 01.01.2020 по 31.12.2020	2509,66
2	с 01.01.2021 по 31.12.2021	2545,38
3	с 01.01.2022 по 31.12.2022	2631,50
4	с 01.01.2023 по 31.12.2023	2830,71
5	с 01.01.2024 по 31.12.2024	2931,09

4. График реализации мероприятий производственной программы
Реализация мероприятий производственной программы запланирована с 01.01.2020 по 31.12.2024.

5. Плановые значения показателей надежности, качества, энергетической эффективности объектов централизованных систем водоснабжения

№ п/п	Наименование показателя	Единица измере-ния	Плановые значения показателей				
			2020	2021	2022	2023	2024
1. Показатели качества питьевой воды							
1.1.	Доля проб питьевой воды, подаваемой с источников водоснабжения в распределительную водопроводную сеть, не соответствующих установленным требованиям, в общем объеме проб, отобранных по результатам производственного контроля качества питьевой воды	%	0	0	0	0	0
1.2.	Доля проб питьевой воды в распределительной водопроводной сети, не соответствующих установленным требованиям, в общем объеме проб, отобранных по результатам производственного контроля качества питьевой воды	%	0	0	0	0	0
2. Показатель надежности и бесперебойности водоснабжения							
2.1.	Количество перерывов в подаче воды, возникших в результате аварий, повреждений и иных технологических нарушений на объектах централизованной системы водоснабжения, в расчете на протяженность водопроводной сети в год	ед./км	0	0	0	0	0
3. Показатели энергетической эффективности							
3.1.	Доля потерь воды в централизованных системах водоснабжения при транспортировке в общем объеме воды, поданной в водопроводную сеть	%	0	0	0	0	0
3.2.	Удельный расход электрической энергии, потребляемой в технологическом процессе подготовки и транспортировки питьевой воды, на единицу объема воды	кВт*ч/ куб.м	0,52	0,52	0,52	0,52	0,52

6. Расчет эффективности производственной программы

№ п/п	Наименование показателя	Динамика изменения, %			
		2021/2020	2022/2021	2023/2022	2024/2023
1. Показатели качества питьевой воды					
1.1.	Доля проб питьевой воды, подаваемой с источников водоснабжения в распределительную водопроводную сеть, не соответствующих установленным требованиям, в общем объеме проб, отобранных по результатам производственного контроля качества питьевой воды	0	0	0	0
1.2.	Доля проб питьевой воды в распределительной водопроводной сети, не соответствующих установленным требованиям, в общем объеме проб, отобранных по результатам производственного контроля качества питьевой воды	0	0	0	0
2. Показатель надежности и бесперебойности водоснабжения					
2.1.	Количество перерывов в подаче воды, возникших в результате аварий, повреждений и иных технологических нарушений на объектах централизованной системы водоснабжения, в расчете на протяженность водопроводной сети в год	0	0	0	0
3. Показатели энергетической эффективности					
3.1.	Доля потерь воды в централизованных системах водоснабжения при транспортировке в общем объеме воды, поданной в водопроводную сеть	0	0	0	0
3.2.	Удельный расход электрической энергии, потребляемой в технологическом процессе подготовки и транспортировки питьевой воды, на единицу объема воды	0	0	0	0
Расходы на реализацию производственной программы					
4.1.	Объем финансовых потребностей	101,42	103,38	102,74	102,97

7. Отчет об исполнении производственной программы за истекший период регулирования

№ п/п	Наименование показателей	Текущий отчетный период с 01.01.2021 по 31.12.2021
1.Обеспечение объемов производства товаров (оказания услуг)		
1.1.	Объем поднятой воды (тыс.куб. м)	110,1
1.2.	Объем реализации (тыс.куб.м)	110,1
	в т.ч. - населению	95,8
	- бюджетным организациям	3,7
	- прочим потребителям	6,8
1.3.	Объем потерь (тыс.куб.м)	0
1.4.	Объем отпуска в сеть (тыс.куб.м)	110,1
1.5.	Справочно: расходы на собственные технологические нужды системы водоснабжения (тыс. куб. м)	0,0
	расходы воды на хозяйственно-бытовые нужды (тыс.куб.м)	0,0
	Протяженность сетей (всех видов в однотрубном представлении), (км)	5,4

1.6.	Удельное водопотребление (куб.м/чел)	63,0
	Численность населения, пользующихся услугами данной организации (чел.)	1479
2.1. Показатели качества питьевой воды		
2.1.	Доля проб питьевой воды, подаваемой с источников водоснабжения в распределительную водопроводную сеть, не соответствующих установленным требованиям, в общем объеме проб, %	0
2.2.	Доля проб питьевой воды в распределительной водопроводной сети, не соответствующих установленным требованиям, в общем объеме проб, %	0
3. Показатели надежности и бесперебойности оказываемых услуг		
3.1.	Аварийность систем коммунальной инфраструктуры (ед./км)	6
	Количество аварий на системах коммунальной инфраструктуры (ед.)	6
3.2.	Продолжительность (бесперебойность) поставки товаров и услуг (час./день)	24
	Количество часов предоставления услуг в отчетном периоде (часов)	8760
3.3.	Удельный вес сетей, нуждающихся в замене (%)	80
	Протяженность сетей, нуждающихся в замене (км):	4,3
4. 3. Показатели энергетической эффективности		
4.1.	Доля потерь воды в централизованных системах водоснабжения при транспортировке в общем объеме воды, поданной в водопроводную сеть, %	0,00
4.2.	Удельный расход электрической энергии, потребляемой в технологическом процессе подготовки питьевой воды, на единицу объема воды, отпускаемой в сеть, кВт*ч/куб. м	0
4.3.	Удельный расход электрической энергии, потребляемой в технологическом процессе транспортировки питьевой воды, на единицу объема транспортируемой воды, кВт*ч/куб. м	36,9
5. Мероприятия по ремонту объектов централизованных систем водоснабжения, мероприятия, направленные на улучшение качества питьевой воды, мероприятия по энергосбережению и повышению энергетической эффективности, предусмотренные производственной программой		
5.1.	(наименование мероприятия)	(сумма, тыс. руб.)
5.2.	Промывка и обеззараживание емкости для хранения воды	10,0
5.3	Ремонт оголовков скважин, замена электрооборудования (погружной насос), ремонт изношенных сетей (55 метров)	136,6
5.4	Текущий ремонт	826,1

8. Мероприятия, направленные на повышение качества обслуживания абонентов
Мероприятия, направленные на повышение качества обслуживания абонентов, указаны в разделе 1.

Руководитель
агентства по тарифам
Приморского края В.И. Мосензова

Приложение № 2
к постановлению
агентства по тарифам Приморского края
от 17 ноября 2022 года № 59/65

Приложение № 2
к постановлению
департамента по тарифам
Приморского края
от 17 октября 2019 года № 46/6

Производственная программа общества с ограниченной ответственностью «Коммунальная компания», осуществляющего деятельность в сфере водоотведения на территории Раздольненского сельского поселения (микрорайон «Силикатный», микрорайон «Совхоз») Надеждинского муниципального района Приморского края на период с 01.01.2020 по 31.12.2024

ПАСПОРТ ПРОИЗВОДСТВЕННОЙ ПРОГРАММЫ

Наименование	Производственная программа в сфере водоотведения общества с ограниченной ответственностью «Коммунальная компания» на период с 01.01.2020 по 31.12.2024 (далее – производственная программа)
Наименование регулируемой организации, ее местонахождение	Общество с ограниченной ответственностью «Коммунальная компания» (ОГРН 1142502000508, ИНН 2521013940), ул. Лазо, д. 292, кв. 54, п. Раздольное, Надеждинский район, Приморский край, 692485
Наименование уполномоченного органа, утвердившего производственную программу, его местонахождение	Агентство по тарифам Приморского края; ул. Алеутская, д. 45 а, город Владивосток, 690110
Период реализации производственной программы	с 01.01.2020 по 31.12.2024

1. Перечень плановых мероприятий по ремонту объектов централизованных систем водоотведения, мероприятий, направленных на улучшение качества очистки сточных вод, мероприятий по энергосбережению и повышению энергетической эффективности, график их реализации

№ п/п	Наименование мероприятия	График реализации
1	Мероприятия по текущему ремонту	с 01.01.2020 по 31.12.2024

2. Планируемый объем принимаемых сточных вод

№ п/п	Период долгосрочного периода регулирования	Объем принимаемых сточных вод, тыс. куб. м
1	с 01.01.2020 по 31.12.2020	102,33
2	с 01.01.2021 по 31.12.2021	100,37
3	с 01.01.2022 по 31.12.2022	99,80
4	с 01.01.2023 по 31.12.2023	94,81
5	с 01.01.2024 по 31.12.2024	94,81

3. Объем финансовых потребностей, необходимых для реализации производственной программы

№ п/п	Период долгосрочного периода регулирования	Объем финансовых потребностей, тыс. руб.
1	с 01.01.2020 по 31.12.2020	1138,26
2	с 01.01.2021 по 31.12.2021	1166,48
3	с 01.01.2022 по 31.12.2022	1206,65
4	с 01.01.2023 по 31.12.2023	1265,14
5	с 01.01.2024 по 31.12.2024	1311,36

4. График реализации мероприятий производственной программы
Реализация мероприятий производственной программы запланирована с 01.01.2020 по 31.12.2024.

5. Плановые значения показателей надежности, качества, энергетической эффективности объектов централизованных систем водоотведения

№ п/п	Наименование показателя	Единица измере-ния	Плановые значения показателей				
			2020	2021	2022	2023	2024
1. Показатель надежности и бесперебойности водоотведения							
1.1.	Удельное количество аварий и засоров в расчете на протяженность канализационной сети в год	ед./км	0	0	0	0	0
2. Показатели качества очистки сточных вод							
2.1.	Доля сточных вод, не подвергающихся очистке, в общем объеме сточных вод, сбрасываемых в централизованные общесплавные или бытовые системы водоотведения	%	0	0	0	0	0
2.2.	Доля поверхностных сточных вод, не подвергающихся очистке, в общем объеме поверхностных сточных вод, принимаемых в централизованную ливневую систему водоотведения	%	0	0	0	0	0
2.3.	Доля проб сточных вод, не соответствующих установленным нормативам допустимых сбросов, лимитам на сбросы для централизованной общесплавной (бытовой) системы водоотведения	%	0	0	0	0	0
2.4.	Доля проб сточных вод, не соответствующих установленным нормативам допустимых сбросов, лимитам на сбросы для централизованной ливневой системы водоотведения	%	0	0	0	0	0
3. Показатели энергетической эффективности							
3.1.	Удельный расход электрической энергии, потребляемой в технологическом процессе очистки сточных вод, на единицу объема очищаемых сточных вод	кВт*ч/куб.м	0	0	0	0	0
3.2.	Удельный расход электрической энергии, потребляемой в технологическом процессе транспортировки сточных вод, на единицу объема транспортируемых сточных вод	кВт*ч/куб.м	0	0	0	0	0

6. Расчет эффективности производственной программы

№ п/п	Наименование показателя	Динамика изменения, %			
		2021/2020	2022/2021	2023/2022	2024/2023
1. Показатель надежности и бесперебойности водоотведения					
1.1.	Удельное количество аварий и засоров в расчете на протяженность канализационной сети в год	0	0	0	0
2. Показатели качества очистки сточных вод					
2.1.	Доля сточных вод, не подвергающихся очистке, в общем объеме сточных вод, сбрасываемых в централизованные общесплавные или бытовые системы водоотведения	0	0	0	0
2.2.	Доля поверхностных сточных вод, не подвергающихся очистке, в общем объеме поверхностных сточных вод, принимаемых в централизованную ливневую систему водоотведения	0	0	0	0
2.3.	Доля проб сточных вод, не соответствующих установленным нормативам допустимых сбросов, лимитам на сбросы для централизованной общесплавной (бытовой) системы водоотведения	0	0	0	0
2.4.	Доля проб сточных вод, не соответствующих установленным нормативам допустимых сбросов, лимитам на сбросы для централизованной ливневой системы водоотведения	0	0	0	0
3. Показатели энергетической эффективности					
3.1.	Удельный расход электрической энергии, потребляемой в технологическом процессе очистки сточных вод, на единицу объема очищаемых сточных вод	0	0	0	0
3.2.	Удельный расход электрической энергии, потребляемой в технологическом процессе транспортировки сточных вод, на единицу объема транспортируемых сточных вод	0	0	0	0
4. Расходы на реализацию производственной программы					
4.1.	Объем финансовых потребностей	102,48	103,44	102,86	102,96

7. Отчет об исполнении производственной программы за истекший период регулирования

№ п/п	Наименование показателей	Текущий отчетный период с 01.01.2021 по 31.12.2021
1.Обеспечение объемов производства товаров (оказания услуг)		
1.1.	Объем реализации (тыс.куб.м)	88,6
	в т.ч. - населению	85,4
	- бюджетным организациям	2,5
	- прочим потребителям	0

1.2.	Протяженность сетей (всех видов в однотрубном представлении), (км)	7,6
	в т.ч. – протяженность сетей общесплавной (бытовой) системы (км)	0
	- протяженность сетей ливневой системы (км)	0
1.3.	Удельное водоотведение (куб.м/чел)	63,7
	Численность населения, пользующихся услугами данной организации (чел.)	1299
2.2. Показатели качества очистки сточных вод		
2.1.	Доля сточных вод, не подвергающихся очистке, в общем объеме сточных вод, сбрасываемых в централизованные общесплавные или бытовые системы водоотведения, %	0
2.2.	Доля поверхностных сточных вод, не подвергающихся очистке, в общем объеме поверхностных сточных вод, принимаемых в централизованную ливневую систему водоотведения, %	0
2.3.	Доля проб сточных вод, не соответствующих установленным нормативам допустимых сбросов, лимитам на сбросы для централизованной общесплавной (бытовой) системы водоотведения, %	0
2.4.	Доля проб сточных вод, не соответствующих установленным нормативам допустимых сбросов, лимитам на сбросы для централизованной ливневой системы водоотведения, %	0
3. Показатели надежности и бесперебойности оказываемых услуг		
3.1.	Аварийность систем коммунальной инфраструктуры (ед./км)	42
	Количество аварий на системах коммунальной инфраструктуры (ед.)	0
3.2.	Удельный вес сетей, нуждающихся в замене (%)	80
	Протяженность сетей общесплавной (бытовой) системы, нуждающихся в замене (км)	7,0
	Протяженность сетей ливневой системы, нуждающихся в замене (км)	0
4. 3. Показатели энергетической эффективности		
4.1.	Удельный расход электрической энергии, потребляемой в технологическом процессе очистки сточных вод, на единицу объема очищаемых сточных вод, кВт*ч/куб. м	0
4.2.	Удельный расход электрической энергии, потребляемой в технологическом процессе транспортировки сточных вод, на единицу объема транспортируемых сточных вод, кВт*ч/куб. м	0
5. Мероприятия по ремонту объектов централизованных систем водоотведения, мероприятия, направленные на улучшение качества очистки сточных вод, мероприятия по энергосбережению и повышению энергетической эффективности, предусмотренные производственной программой		
5.1.	(наименование мероприятия)	(сумма, тыс. руб.)
5.2.	Замена и установка новых люков, наращивание горловин колодцев	98,6
5.3	Текущий ремонт	318,3

8. Мероприятия, направленные на повышение качества обслуживания абонентов
Мероприятия, направленные на повышение качества обслуживания абонентов, указаны в разделе 1.

Руководитель
агентства по тарифам
Приморского края В.И. Мосензова

Приложение № 3
к постановлению
агентства по тарифам Приморского края
от 17 ноября 2022 года № 59/65

Приложение № 4
к постановлению
департамента по тарифам
Приморского края
от 17 октября 2019 года № 46/6

ТАРИФЫ
на питьевую воду и водоотведение для потребителей общества с ограниченной ответственностью «Коммунальная компания», находящихся на территории Раздольненского сельского поселения (микрорайон «Силикатный», микрорайон «Совхоз») Надеждинского муниципального района Приморского края

№ п/п	Период действия тарифа	Тарифы на питьевую воду, рублей за 1 куб. метр		Тарифы на водоотведение, рублей за 1 куб. метр	
		для населения	для прочих групп потребителей	для населения	для прочих групп потребителей
1	с 01.01.2020 по 30.06.2020	21,41	21,41	10,85	10,85
2	с 01.07.2020 по 31.12.2020	22,44	22,44	11,39	11,39
3	с 01.01.2021 по 30.06.2021	22,44	22,44	11,39	11,39
4	с 01.07.2021 по 31.12.2021	23,34	23,34	11,85	11,85
5	с 01.01.2022 по 30.06.2022	23,34	23,34	11,85	11,85
6	с 01.07.2022 по 30.11.2022	24,29	24,29	12,33	12,33
7	с 01.12.2022 по 31.12.2023	25,61	25,61	13,34	13,34
8	с 01.01.2024 по 30.06.2024	25,61	25,61	13,34	13,34
9	с 01.07.2024 по 31.12.2024	26,30	26,30	13,89	13,89

Примечание: организация применяет упрощенную систему налогообложения.

Руководитель
агентства по тарифам
Приморского края В.И. Мосензова

АГЕНТСТВО ПО ТАРИФАМ ПРИМОРСКОГО КРАЯ

ПОСТАНОВЛЕНИЕ № 59/67

17 ноября 2022 года г. Владивосток

О внесении изменений в постановление департамента по тарифам Приморского края от 13 декабря 2018 года № 68/7 «Об утверждении производственной программы и об установлении долгосрочных параметров регулирования и тарифов на водоотведение для потребителей федерального государственного казенного учреждения «Войсковая часть 83417», находящихся на территории Шкотовского городского поселения Шкотовского муниципального района Приморского края»

Руководствуясь Федеральным законом от 07 декабря 2011 года № 416-ФЗ «О водоснабжении и водоотведении», постановлением Правительства Российской Федерации от 13 мая 2013 года № 406 «О государственном регулировании тарифов в сфере водоснабжения и водоотведения», постановлением Правительства Российской Федерации от 14 ноября 2022 года № 2053 «Об особенностях индексации регулируемых цен (тарифов) с 01 декабря 2022 г. по 31 декабря 2023 г. и о внесении изменений в некоторые акты Правительства Российской Федерации», на основании Положения об агентстве по тарифам Приморского края, утвержденного постановлением Администрации Приморского края от 30 сентября 2019 года № 628-па «Об утверждении Положения об агентстве по тарифам Приморского края», решения правления агентства по тарифам Приморского края от 17 ноября 2022 года № 62 агентство по тарифам Приморского края п о с т а н о в л я е т:

1. Внести изменения в приложение № 1 «Производственная программа федерального государственного казенного учреждения «Войсковая часть 83417», осуществляющего деятельность в сфере водоотведения на территории Шкотовского городского поселения Шкотовского муниципального района Приморского края на период с 01.01.2019 по 31.12.2023» к постановлению департамента по тарифам Приморского края от 13 декабря 2018 года № 68/7 «Об утверждении производственной программы и об установлении долгосрочных параметров регулирования и тарифов на водоотведение для потребителей федерального государственного казенного учреждения «Войсковая часть 83417», находящихся на территории Шкотовского городского поселения Шкотовского муниципального района Приморского края» (в редакции постановления департамента по тарифам Приморского края от 05 декабря 2019 года № 60/21, постановлений агентства по тарифам Приморского края от 22 октября 2020 года № 49/9, от 21 октября 2021 года № 39/7) (далее – постановление), приложение № 3 «Тарифы на водоотведение для потребителей федерального государственного казенного учреждения «Войсковая часть 83417», находящихся на территории Шкотовского городского поселения Шкотовского муниципального района Приморского края» к постановлению, изложив их в новой редакции (прилагаются).

2. Тарифы на водоотведение, установленные настоящим постановлением на 2023 год без календарной разбивки, ввести в действие с 01 декабря 2022 года.

3. Настоящее постановление вступает в силу со дня его официального опубликования.

Руководитель
агентства по тарифам
Приморского края В.И. Мосензова

Приложение № 1
к постановлению
агентства по тарифам
Приморского края
от 17 ноября 2022 года № 59/67

Приложение № 1
к постановлению
департамента по тарифам
Приморского края
от 13 декабря 2018 года № 68/7

Производственная программа федерального государственного казенного учреждения «Войсковая часть 83417», осуществляющего деятельность в сфере водоотведения на территории Шкотовского городского поселения Шкотовского муниципального района Приморского края, на период с 01.01.2019 по 31.12.2023

ПАСПОРТ ПРОИЗВОДСТВЕННОЙ ПРОГРАММЫ

Наименование	Производственная программа в сфере водоотведения федерального государственного казенного учреждения «Войсковая часть 83417» на период с 01.01.2019 по 31.12.2023 (далее по тексту – производственная программа)
Наименование регулируемой организации, ее местонахождение	Федеральное государственное казенное учреждение «Войсковая часть 83417» (ОГРН 1022500580288, ИНН 2503006098); ул. Тракторная, 25, пгт Шкотово, Шкотовский район, Приморский край, 692815
Наименование уполномоченного органа, утвердившего производственную программу, его местонахождение	Агентство по тарифам Приморского края; ул. Алеутская, д. 45а, город Владивосток, 690110
Период реализации производственной программы	с 01.01.2019 по 31.12.2023

1. Перечень плановых мероприятий по ремонту объектов централизованных систем водоотведения, мероприятий, направленных на улучшение качества сточных вод, мероприятий по энергосбережению и повышению энергетической эффективности, график их реализации

№ п/п	Наименование мероприятия	График реализации
1	Мероприятия по текущему ремонту	с 01.01.2019 по 31.12.2023

2. Планируемый объем водоотведения

№ п/п	Период долгосрочного регулирования	Объем водоотведения, тыс. куб. м
1	с 01.01.2019 по 31.12.2019	42,32
2	с 01.01.2020 по 31.12.2020	42,32
3	с 01.01.2021 по 31.12.2021	40,42
4	с 01.01.2022 по 31.12.2022	41,07
5	с 01.01.2023 по 31.12.2023	45,18

3. Объем финансовых потребностей, необходимых для реализации производственной программы

№ п/п	Период долгосрочного регулирования	Объем финансовых потребностей, тыс. руб.

1	с 01.01.2019 по 31.12.2019	1164,71
2	с 01.01.2020 по 31.12.2020	1185,75
3	с 01.01.2021 по 31.12.2021	1145,25
4	с 01.01.2022 по 31.12.2022	1185,18
5	с 01.01.2023 по 31.12.2023	1378,01

4. График реализации мероприятий производственной программы

Реализация мероприятий производственной программы запланирована с 01.01.2019 по 31.12.2023.

5. Плановые значения показателей надежности, качества, энергетической эффективности объектов централизованных систем водоотведения

№ п/п	Наименование показателя	Единица измерения	Плановые значения показателей				
			2019	2020	2021	2022	2023
1. Показатель надежности и бесперебойности водоотведения							
1.1.	Удельное количество аварий и засоров в расчете на протяженность канализационной сети в год	ед./км	0,66	0,66	0,66	0,66	0,66
2. Показатели качества очистки сточных вод							
2.1.	Доля сточных вод, не подвергающихся очистке, в общем объеме сточных вод, сбрасываемых в централизованные общесплавные или бытовые системы водоотведения	%	0,26	0,26	0,26	0,26	0,26
2.2.	Доля поверхностных сточных вод, не подвергающихся очистке, в общем объеме поверхностных сточных вод, принимаемых в централизованную ливневую систему водоотведения	%	-	-	-	-	-
2.3.	Доля проб сточных вод, не соответствующих установленным нормативам допустимых сбросов, лимитам на сбросы для централизованной общесплавной (бытовой) системы водоотведения	%	0	0	0	0	0
2.4.	Доля проб сточных вод, не соответствующих установленным нормативам допустимых сбросов, лимитам на сбросы для централизованной ливневой системы водоотведения	%	-	-	-	-	-
3. Показатели энергетической эффективности							
3.1.	Удельный расход электрической энергии, потребляемой в технологическом процессе очистки сточных вод, на единицу объема очищаемых сточных вод	кВт*ч/куб.м	1,99	1,99	1,99	1,99	1,99
3.2.	Удельный расход электрической энергии, потребляемой в технологическом процессе транспортировки сточных вод, на единицу объема транспортируемых сточных вод	кВт*ч/куб.м	-	-	-	-	-

6. Расчет эффективности производственной программы

№ п/п	Наименование показателя	Динамика изменения, %				
		2019/2018	2020/2019	2021/2020	2022/2021	2023/2022
1. Показатель надежности и бесперебойности водоотведения						
1.1.	Удельное количество аварий и засоров в расчете на протяженность канализационной сети в год	100	100	100	100	100
2. Показатели качества очистки сточных вод						
2.1.	Доля сточных вод, не подвергающихся очистке, в общем объеме сточных вод, сбрасываемых в централизованные общесплавные или бытовые системы водоотведения	100	100	100	100	100
2.2.	Доля поверхностных сточных вод, не подвергающихся очистке, в общем объеме поверхностных сточных вод, принимаемых в централизованную ливневую систему водоотведения	-	-	-	-	-
2.3.	Доля проб сточных вод, не соответствующих установленным нормативам допустимых сбросов, лимитам на сбросы для централизованной общесплавной (бытовой) системы водоотведения	-	-	-	-	-
2.4.	Доля проб сточных вод, не соответствующих установленным нормативам допустимых сбросов, лимитам на сбросы для централизованной ливневой системы водоотведения	-	-	-	-	-
3. Показатели энергетической эффективности						
3.1.	Удельный расход электрической энергии, потребляемой в технологическом процессе очистки сточных вод, на единицу объема очищаемых сточных вод	31,8	100	100	100	100
3.2.	Удельный расход электрической энергии, потребляемой в технологическом процессе транспортировки сточных вод, на единицу объема транспортируемых сточных вод	-	-	-	-	-
4. Расходы на реализацию производственной программы						
4.1.	Объем финансовых потребностей	102,9	101,81	96,58	103,49	116,27

7. Отчет об исполнении производственной программы за истекший период регулирования

№ п/п	Наименование показателей	Текущий отчетный период с 01.01.2021 по 31.12.2021
1.Обеспечение объемов производства товаров (оказания услуг)		
1.1.	Объем реализации (тыс. куб. м)	57,030
	в т. ч. - населению	28,555
	- бюджетным организациям	28,474
	- прочим потребителям	0,00
1.2.	Справочно: Протяженность сетей (всех видов в однотрубном представлении), (км)	3,036
	в т. ч. – протяженность сетей общесплавной (бытовой) системы (км)	
	- протяженность сетей ливневой системы (км)	
1.3.	Удельное водоотведение (куб. м/чел)	-
	Численность населения, пользующихся услугами данной организации (чел.)	-
2.2. Показатели качества очистки сточных вод		
2.1.	Доля сточных вод, не подвергающихся очистке, в общем объеме сточных вод, сбрасываемых в централизованные общесплавные или бытовые системы водоотведения, %	0,00
2.2.	Доля поверхностных сточных вод, не подвергающихся очистке, в общем объеме поверхностных сточных вод, принимаемых в централизованную ливневую систему водоотведения, %	-
2.3.	Доля проб сточных вод, не соответствующих установленным нормативам допустимых сбросов, лимитам на сбросы для централизованной общесплавной (бытовой) системы водоотведения, %	0,00
2.4.	Доля проб сточных вод, не соответствующих установленным нормативам допустимых сбросов, лимитам на сбросы для централизованной ливневой системы водоотведения, %	-
3. Показатели надежности и бесперебойности оказываемых услуг		
3.1.	Аварийность систем коммунальной инфраструктуры (ед./км)	0,00
	Количество аварий на системах коммунальной инфраструктуры (ед.)	0,00
3.2.	Удельный вес сетей, нуждающихся в замене (%)	8,30
	Протяженность напорных сетей, нуждающихся в замене (км)	0,252
	Протяженность сетей ливневой системы, нуждающихся в замене (км)	-
4. 3. Показатели энергетической эффективности		
4.1.	Удельный расход электрической энергии, потребляемой в технологическом процессе очистки сточных вод, на единицу объема очищаемых сточных вод, кВт*ч/куб. м	-
4.2.	Удельный расход электрической энергии, потребляемой в технологическом процессе транспортировки сточных вод, на единицу объема транспортируемых сточных вод, кВт*ч/куб. м	-

8. Мероприятия, направленные на повышение качества обслуживания абонентов

Мероприятия, направленные на повышение качества обслуживания абонентов, указаны в разделе 1.

Руководитель агентства
по тарифам Приморского края
В.И. Мосензова

Приложение № 2
к постановлению
агентство по тарифам Приморского края
от 17 ноября 2022 года № 59/67

Приложение № 3
к постановлению
департамента по тарифам Приморского края
от 13 декабря 2018 года № 68/7

ТАРИФЫ
на водоотведение для потребителей федерального государственного казенного учреждения «Войсковая часть 83417», находящихся на территории Шкотовского городского поселения Шкотовского муниципального района Приморского края

№ п/п	Регулируемый тариф	Период действия тарифа								
		с 01.01.2019 по 30.06.2019	с 01.07.2019 по 31.12.2019	с 01.01.2020 по 30.06.2020	с 01.07.2020 по 31.12.2020	с 01.01.2021 по 30.06.2021	с 01.07.2021 по 31.12.2021	с 01.01.2022 по 30.06.2022	с 01.07.2022 по 30.11.2022	с 01.12.2022 по 31.12.2023
1.	Тариф на водоотведение, рублей за 1 куб. метр									
1.1.	для населения	27,17	27,87	27,87	28,17	28,17	28,50	28,50	29,22	30,50
1.2.	для прочих групп потребителей	27,17	27,87	27,87	28,17	28,17	28,50	28,50	29,22	30,50

Примечание: организация не является плательщиком налога на добавленную стоимость.

Руководитель агентства
по тарифам Приморского края
В.И. Мосензова

ПРАВИТЕЛЬСТВО ПРИМОРСКОГО КРАЯ

ПОСТАНОВЛЕНИЕ № 796-пп

24.11.2022 г. Владивосток

О внесении изменений в постановление Правительства Приморского края от 11 марта 2022 года № 137-пп «О предоставлении в 2022 году из краевого бюджета гранта в форме субсидии Общественной организации «Федерация бокса Приморского края»

На основании Устава Приморского края Правительство Приморского края постановляет:

1. Внести в постановление Правительства Приморского края от 11 марта 2022 года № 137-пп «О предоставлении в 2022 году из краевого бюджета гранта в форме субсидии Общественной организации «Федерация бокса Приморского края» (далее - постановление) следующие изменения:

1.1. Исключить в наименовании, по тексту постановления слова «в 2022 году»;

1.2. В Порядке предоставления в 2022 году из краевого бюджета гранта в форме субсидии Общественной организации «Федерация бокса Приморского края», утвержденном постановлением (далее - Порядок):

1.2.1. Исключить в наименовании Порядка слова «в 2022 году»;

1.2.2. Исключить в пункте 1 Порядка слова «в 2022 году»;

1.2.3. Заменить в абзаце втором пункта 2 Порядка слова «при формировании проекта закона Приморского края о краевом бюджете (проекта закона Приморского края о внесении изменений в закон о краевом бюджете)» словами «не позднее 15-го рабочего дня, следующего за днем принятия закона Приморского края о краевом бюджете (закона Приморского края о внесении изменений в закон Приморского края о краевом бюджете)»;

1.2.4. Заменить в абзаце первом пункта 3 Порядка слова «2022 года» словами «текущего финансового года»;

1.2.5. Изложить абзацы четвертый, пятый пункта 4 Порядка в следующей редакции:

«согласие организации на осуществление министерством проверок соблюдения порядка и условий предоставления гранта, в том числе в части достижения результатов предоставления гранта, на осуществление органами государственного финансового контроля проверок в соответствии со статьями 268.1 и 269.2 Бюджетного кодекса Российской Федерации и согласие организации на соблюдение запрета на приобретение за счет гранта иностранной валюты, за исключением операций, осуществляемых в соответствии с валютным законодательством Российской Федерации при закупке (поставке) высокотехнологичного импортного оборудования, сырья и комплектующих изделий;

обязательства организации по включению в договоры (соглашения), заключаемые организацией в целях исполнения обязательств по настоящему Порядку, согласия лиц, являющихся поставщиками (подрядчиками, исполнителями) по договорам (соглашениям), на осуществление министерством проверок соблюдения порядка и условий предоставления гранта, в том числе в части достижения результатов предоставления гранта, на осуществление органами государственного финансового контроля проверок в соответствии со статьями 268.1 и 269.2 Бюджетного кодекса Российской Федерации, а также на соблюдение запрета на приобретение за счет гранта иностранной валюты, за исключением операций, осуществляемых в соответствии с валютным законодательством Российской Федерации при закупке (поставке) высокотехнологичного импортного оборудования, сырья и комплектующих изделий.»;

1.2.6. В пункте 10 Порядка:

изложить абзац третий в следующей редакции:

«результат предоставления гранта, точную дату завершения и конечное значение результата предоставления гранта и обязательство организации по его достижению;»;

дополнить абзац четвертый после слова «достижении» словом «значений»;

изложить абзац пятый в следующей редакции:

«согласие организации на осуществление в отношении нее министерством проверки соблюдения порядка и условий предоставления гранта, в том числе в части достижения результата предоставления гранта, а также проверки органами государственного финансового контроля в соответствии со статьями 268.1 и 269.2 Бюджетного кодекса Российской Федерации;»;

изложить абзац седьмой в следующей редакции:

«обязательство организации по включению в договоры (соглашения), заключаемые организацией в целях исполнения обязательств по настоящему Порядку, согласия лиц, являющихся поставщиками (подрядчиками, исполнителями) по договорам (соглашениям), на осуществление министерством проверок соблюдения порядка и условий предоставления гранта, в том числе в части достижения результата предоставления гранта, на осуществление органами государственного финансового контроля проверок в соответствии со статьями 268.1 и 269.2 Бюджетного кодекса Российской Федерации, а также на соблюдение запрета на приобретение за счет гранта иностранной валюты, за исключением операций, осуществляемых в соответствии с валютным законодательством Российской Федерации при закупке (поставке) высокотехнологичного импортного оборудования, сырья и комплектующих изделий;»;

1.2.7. Изложить пункт 13 Порядка в следующей редакции:

«13. Перечисление гранта осуществляется с лицевого счета министерства, открытого в Управлении Федерального казначейства по Приморскому краю, на расчетные или корреспондентские счета организаций, открытые в учреждениях Центрального банка Российской Федерации или кредитных организациях, в течение пяти рабочих дней со дня поступления средств на лицевой счет министерства в соответствии с решением о предоставлении гранта, принятым министерством в соответствии с пунктом 8 настоящего Порядка, и соглашением.»;

1.2.8. Изложить абзац первый пункта 20 Порядка в следующей редакции:

«20. Министерство осуществляет проверку соблюдения организацией порядка и условий предоставления гранта, в том числе в части достижения результатов предоставления гранта. Органы государственного финансового контроля осуществляют проверки в соответствии со статьями 268.1 и 269.2 Бюджетного кодекса Российской Федерации.»;

1.2.9. Дополнить пункт 20 Порядка абзацем следующего содержания:

«Министерство проводит мониторинг достижения результатов предоставления гранта исходя из достижения значений результатов предоставления гранта, определенных соглашением, и событий, отражающих факт завершения соответствующего мероприятия по получению результата предоставления гранта (контрольная точка), в порядке и по формам, которые установлены Министерством финансов Российской Федерации.»;

1.2.10. Исключить в абзаце первом пункта 21 Порядка слово «, целей»;

1.2.11. Исключить в грифе приложения № 1 к Порядку слова
«в 2022 году»;

1.2.12. Исключить в грифе приложения № 2 к Порядку слова
«в 2022 году».

2. Департаменту информационной политики Приморского края обеспечить официальное опубликование настоящего постановления.

3. Настоящее постановление вступает в силу со дня его официального опубликования, за исключением подпункта 1.2.9 пункта 1 настоящего постановления, который вступает в силу с 1 января 2023 года и применяется к грантам, предоставляемым из краевого бюджета с 1 января 2023 года.

Первый вице-губернатор Приморского края-
Председатель Правительства Приморского края
В.Г. Щербина

АГЕНТСТВО ПО ТАРИФАМ ПРИМОРСКОГО КРАЯ

ПОСТАНОВЛЕНИЕ № 60/36

18 ноября 2022 года г. Владивосток

О внесении изменений в постановление департамента по тарифам Приморского края от 01 ноября 2018 года № 56/2 «Об утверждении производственных программ и об установлении долгосрочных параметров регулирования и тарифов на питьевую воду и водоотведение для потребителей общества с ограниченной ответственностью «Водолей», находящихся на территории Чугуевского муниципального округа Приморского края»

Руководствуясь Федеральным законом от 07 декабря 2011 года № 416-ФЗ «О водоснабжении и водоотведении», постановлением Правительства Российской Федерации от 13 мая 2013 года № 406 «О государственном регулировании тарифов в сфере водоснабжения и водоотведения», постановлением Правительства Российской Федерации от 14 ноября 2022 года № 2053 «Об особенностях индексации регулируемых цен (тарифов) с 01 декабря 2022 г. по 31 декабря 2023 г. и о внесении изменений в некоторые акты Правительства Российской Федерации», на основании Положения об агентстве по тарифам Приморского края, утвержденного постановлением Администрации Приморского края от 30 сентября 2019 года № 628-па «Об утверждении Положения об агентстве по тарифам Приморского края», решения правления агентства по тарифам Приморского края от 18 ноября 2022 года № 63 агентство по тарифам Приморского края п о с т а н о в л я е т:

1. Внести изменения в приложение № 1 «Производственная программа общества с ограниченной ответственностью «Водолей», осуществляющего деятельность в сфере водоснабжения (питьевая вода) на территории Чугуевского муниципального округа Приморского края, на период с 01.01.2019 по 31.12.2023» к постановлению департамента по тарифам Приморского края от 01 ноября 2018 года № 56/2 «Об утверждении производственных программ и об установлении долгосрочных параметров регулирования и тарифов на питьевую воду и водоотведение для потребителей общества с ограниченной ответственностью «Водолей», находящихся на территории Чугуевского муниципального округа Приморского края» (в редакции постановления департамента по тарифам Приморского края от 28 ноября 2019 года № 58/14, постановлений агентства по тарифам Приморского края от 15 октября 2020 года № 47/9, от 09 декабря 2021 года № 54/7) (далее – постановление), приложение № 2 «Производственная программа общества с ограниченной ответственностью «Водолей», осуществляющего деятельность в сфере водоотведения на территории Чугуевского муниципального округа Приморского края, на период с 01.01.2019 по 31.12.2023» к постановлению, приложение № 4 «Тарифы на питьевую воду и водоотведение для потребителей общества с ограниченной ответственностью «Водолей», находящихся на территории Чугуевского муниципального округа Приморского края» к постановлению, изложив их в новой редакции (прилагаются).

2. Тарифы на питьевую воду и водоотведение, установленные настоящим постановлением на 2023 год без календарной разбивки, ввести в действие с 01 декабря 2022 года.

3. Настоящее постановление вступает в силу со дня его официального опубликования.

Руководитель
агентства по тарифам
Приморского края В.И. Мосензова

Приложение № 1
к постановлению
агентства по тарифам
Приморского края
от 18 ноября 2022 года № 60/36

Приложение № 1
к постановлению
департамента по тарифам
Приморского края
от 01 ноября 2018 года № 56/2

Производственная программа общества с ограниченной ответственностью «Водолей», осуществляющего деятельность в сфере водоснабжения (питьевая вода) на территории Чугуевского муниципального округа Приморского края, на период с 01.01.2019 по 31.12.2023

ПАСПОРТ ПРОИЗВОДСТВЕННОЙ ПРОГРАММЫ

Наименование	Производственная программа в сфере водоснабжения (питьевая вода) общества с ограниченной ответственностью «Водолей» на период с 01.01.2019 по 31.12.2023 (далее – производственная программа)
Наименование регулируемой организации, ее местонахождение	Общество с ограниченной ответственностью «Водолей» (ОГРН 1052500609700, ИНН 2534006059); ул. Комсомольская, 6, с. Чугуевка, Чугуевский район, Приморский край, 692623
Наименование уполномоченного органа, утвердившего производственную программу, его местонахождение	Агентство по тарифам Приморского края; ул. Алеутская, д. 45 а, город Владивосток, 690110
Период реализации производственной программы	с 01.01.2019 по 31.12.2023

1. Перечень плановых мероприятий по ремонту объектов централизованных систем водоснабжения, мероприятий, направленных на улучшение качества питьевой воды, мероприятий по энергосбережению и повышению энергетической эффективности, график их реализации

№ п/п	Наименование мероприятия	График реализации мероприятия
1	Мероприятия по текущему ремонту	с 01.01.2019 по 31.12.2023

2. Планируемый объем подачи воды

№ п/п	Период долгосрочного периода регулирования	Объем подачи воды, тыс. куб. м
1	с 01.01.2019 по 31.12.2019	276,54
2	с 01.01.2020 по 31.12.2020	276,54
3	с 01.01.2021 по 31.12.2021	276,54
4	с 01.01.2022 по 31.12.2022	273,69
5	с 01.01.2023 по 31.12.2023	268,0

3. Объем финансовых потребностей, необходимых для реализации производственной программы

№ п/п	Период долгосрочного периода регулирования	Объем финансовых потребностей, тыс. руб.
1	с 01.01.2019 по 31.12.2019	10977,49
2	с 01.01.2020 по 31.12.2020	11313,60
3	с 01.01.2021 по 31.12.2021	11638,43
4	с 01.01.2022 по 31.12.2022	11951,21
5	с 01.01.2023 по 31.12.2023	12500,34

4. График реализации мероприятий производственной программы
Реализация мероприятий производственной программы запланирована с 01.01.2019 по 31.12.2023.

5. Плановые значения показателей надежности, качества, энергетической эффективности объектов централизованных систем водоснабжения

№ п/п	Наименование показателя	Единица измерения	Плановые значения показателей				
			2019	2020	2021	2022	2023
1. Показатели качества питьевой воды							

1.1.	Доля проб питьевой воды, подаваемой с источников водоснабжения в распределительную водопроводную сеть, не соответствующих установленным требованиям, в общем объеме проб, отобранных по результатам производственного контроля качества питьевой воды	%	5	5	5	5	5
1.2.	Доля проб питьевой воды в распределительной водопроводной сети, не соответствующих установленным требованиям, в общем объеме проб, отобранных по результатам производственного контроля качества питьевой воды	%	5	5	5	5	5
2. Показатель надежности и бесперебойности водоснабжения							
2.1.	Количество перерывов в подаче воды, возникших в результате аварий, повреждений и иных технологических нарушений на объектах централизованной системы водоснабжения, в расчете на протяженность водопроводной сети в год	ед./км	0,04	0,04	0,04	0,04	0,04
3. Показатели энергетической эффективности							
3.1.	Доля потерь воды в централизованных системах водоснабжения при транспортировке в общем объеме воды, поданной в водопроводную сеть	%	10,93	10,93	10,93	10,93	10,93
3.2.	Удельный расход электрической энергии, потребляемой в технологическом процессе подготовки и транспортировки питьевой воды, на единицу объема воды	кВт*ч/ куб.м	1,107	1,107	1,107	1,107	1,107

6. Расчет эффективности производственной программы

№ п/п	Наименование показателя	Динамика изменения, %				
		2019/2018	2020/2019	2021/2020	2022/2021	2023/2022
1. Показатели качества питьевой воды						
1.1.	Доля проб питьевой воды, подаваемой с источников водоснабжения в распределительную водопроводную сеть, не соответствующих установленным требованиям, в общем объеме проб, отобранных по результатам производственного контроля качества питьевой воды	100	100	100	100	100
1.2.	Доля проб питьевой воды в распределительной водопроводной сети, не соответствующих установленным требованиям, в общем объеме проб, отобранных по результатам производственного контроля качества питьевой воды	100	100	100	100	100
2. Показатель надежности и бесперебойности водоснабжения						
2.1.	Количество перерывов в подаче воды, возникших в результате аварий, повреждений и иных технологических нарушений на объектах централизованной системы водоснабжения, в расчете на протяженность водопроводной сети в год	104	100	100	100	100
3. Показатели энергетической эффективности						
3.1.	Доля потерь воды в централизованных системах водоснабжения при транспортировке в общем объеме воды, поданной в водопроводную сеть	100	100	100	100	100
3.2.	Удельный расход электрической энергии, потребляемой в технологическом процессе подготовки и транспортировки питьевой воды, на единицу объема воды	99,91	100	100	100	100
Расходы на реализацию производственной программы						
4.1.	Объем финансовых потребностей	102,55	103,06	102,87	102,69	103,15

7. Отчет об исполнении производственной программы за истекший период регулирования

№ п/п	Наименование показателей	Текущий отчетный период с 01.01.2021 по 31.12.2021
1.Обеспечение объемов производства товаров (оказания услуг)		
1.1.	Объем поднятой воды (тыс.куб. м)	296,7
1.2.	Объем реализации (тыс.куб.м)	263,0
	в т.ч. - населению	198,3
	- бюджетным организациям	32,4
	- прочим потребителям	32,3
1.3.	Объем потерь (тыс.куб.м)	33,7
1.4.	Объем отпуска в сеть (тыс.куб.м)	296,7
1.5.	Справочно: расходы на собственные технологические нужды системы водоснабжения (тыс. куб. м)	
	расходы воды на хозяйственно-бытовые нужды (тыс.куб.м)	
	Протяженность сетей (всех видов в однотрубном представлении), (км)	22,7
1.6.	Удельное водопотребление (куб.м/чел)	57,01
	Численность населения, пользующихся услугами данной организации (чел.)	4613
2.1. Показатели качества питьевой воды		
2.1.	Доля проб питьевой воды, подаваемой с источников водоснабжения в распределительную водопроводную сеть, не соответствующих установленным требованиям, в общем объеме проб, %	0
2.2.	Доля проб питьевой воды в распределительной водопроводной сети, не соответствующих установленным требованиям, в общем объеме проб, %	0
3.Показатели надежности и бесперебойности оказываемых услуг		
3.1.	Аварийность систем коммунальной инфраструктуры (ед./км)	0,1
	Количество аварий на системах коммунальной инфраструктуры (ед.)	2
3.2.	Продолжительность (бесперебойность) поставки товаров и услуг (час./день)	24
	Количество часов предоставления услуг в отчетном периоде (часов)	8760
3.3.	Удельный вес сетей, нуждающихся в замене (%)	30,49
	Протяженность сетей, нуждающихся в замене (км):	6,9
4. 3. Показатели энергетической эффективности		
4.1.	Доля потерь воды в централизованных системах водоснабжения при транспортировке в общем объеме воды, поданной в водопроводную сеть, %	11,4
4.2.	Удельный расход электрической энергии, потребляемой в технологическом процессе подготовки и транспортировки питьевой воды, на единицу объема воды, отпускаемой в сеть, кВт*ч/куб. м	0,62

8. Мероприятия, направленные на повышение качества обслуживания абонентов

№ п/п	Наименование мероприятия	Сумма, тыс. руб
5.1.	Промывка и дизенфекция накопительных емкостей холодной воды по ул. Высокая	48,0
5.2.	Промывка и дезинфекция водонапорной башни с. Чугуевка ул. Школьная	14,0
5.3.	Промывка и дезинфекция водонапорной башни ст. Ново-Чугуевка	14,0
5.4.	Опрессовка участков водопроводных сетей, текущий ремонт, ревизия запорной арматуры	96,0
5.5.	Текущий ремонт ВНС № 1,2,3. Замена арматуры, установка регулирующих клапанов, средств автоматики	260,0
5.6.	Текущий ремонт водоразборных колонок	58,0
5.7.	Замена глубинных насосов на ВНС-2 марки ЭЦВ-8-25-1 50	186,0
5.8.	Гидропромывка участков водопроводных сетей	180,0

Руководитель
агентства по тарифам
Приморского края В.И. Мосензова

Приложение № 2
к постановлению
агентства по тарифам
Приморского края
от 18 ноября 2022 года № 60/36

Приложение № 2
к постановлению
департамента по тарифам
Приморского края
от 01 ноября 2018 года № 56/2

Производственная программа общества с ограниченной ответственностью «Водолей», осуществляющего деятельность в сфере водоотведения на территории Чугуевского муниципального округа Приморского края, на период с 01.01.2019 по 31.12.2023

ПАСПОРТ ПРОИЗВОДСТВЕННОЙ ПРОГРАММЫ

Наименование	Производственная программа в сфере водоотведения общества с ограниченной ответственностью «Водолей» на период с 01.01.2019 по 31.12.2023 (далее – производственная программа)
Наименование регулируемой организации, ее местонахождение	Общество с ограниченной ответственностью «Водолей» (ОГРН 1052500609700, ИНН 2534006059); ул. Комсомольская, 6, с. Чугуевка, Чугуевский район, Приморский край, 692623
Наименование уполномоченного органа, утвердившего производственную программу, его местонахождение	Агентство по тарифам Приморского края; ул. Алеутская, д. 45а, город Владивосток, 690110
Период реализации производственной программы	с 01.01.2019 по 31.12.2023

1. Перечень плановых мероприятий по ремонту объектов централизованных систем водоотведения, мероприятий, направленных на улучшение качества очистки сточных вод, мероприятий по энергосбережению и повышению энергетической эффективности, график их реализации

№ п/п	Наименование мероприятия	График реализации
1	Мероприятия по текущему ремонту	с 01.01.2019 по 31.12.2023

2. Планируемый объем принимаемых сточных вод

№ п/п	Период долгосрочного периода регулирования	Объем принимаемых сточных вод, тыс. куб. м
1	с 01.01.2019 по 31.12.2019	321,35
2	с 01.01.2020 по 31.12.2020	321,35
3	с 01.01.2021 по 31.12.2021	321,35
4	с 01.01.2022 по 31.12.2022	320,17
5	с 01.01.2023 по 31.12.2023	320,0

3. Объем финансовых потребностей, необходимых для реализации производственной программы

№ п/п	Период долгосрочного периода регулирования	Объем финансовых потребностей, тыс. руб.
1	с 01.01.2019 по 31.12.2019	12557,60
2	с 01.01.2020 по 31.12.2020	12644,04
3	с 01.01.2021 по 31.12.2021	13122,31

4	с 01.01.2022 по 31.12.2022	13537,12
5	с 01.01.2023 по 31.12.2023	14023,41

4. График реализации мероприятий производственной программы
Реализация мероприятий производственной программы запланирована с 01.01.2019 по 31.12.2023.

5. Плановые значения показателей надежности, качества, энергетической эффективности объектов централизованных систем водоотведения

№ п/п	Наименование показателя	Единица измерения	Плановые значения показателей				
			2019	2020	2021	2022	2023
1. Показатель надежности и бесперебойности водоотведения							
1.1.	Удельное количество аварий и засоров в расчете на протяженность канализационной сети в год	ед./км	0,04	0,04	0,04	0,04	0,04
2. Показатели качества очистки сточных вод							
2.1.	Доля сточных вод, не подвергающихся очистке, в общем объеме сточных вод, сбрасываемых в централизованные общесплавные или бытовые системы водоотведения	%	0	0	0	0	0
2.2.	Доля поверхностных сточных вод, не подвергающихся очистке, в общем объеме поверхностных сточных вод, принимаемых в централизованную ливневую систему водоотведения	%	0	0	0	0	0
2.3.	Доля проб сточных вод, не соответствующих установленным нормативам допустимых сбросов, лимитам на сбросы для централизованной общесплавной (бытовой) системы водоотведения	%	-	-	-	-	-
2.4.	Доля проб сточных вод, не соответствующих установленным нормативам допустимых сбросов, лимитам на сбросы для централизованной ливневой системы водоотведения	%	-	-	-	-	-
3. Показатели энергетической эффективности							
3.1.	Удельный расход электрической энергии, потребляемой в технологическом процессе очистки сточных вод, на единицу объема очищаемых сточных вод	кВт*ч/куб.м	0	0	0	0	0
3.2.	Удельный расход электрической энергии, потребляемой в технологическом процессе транспортировки сточных вод, на единицу объема транспортируемых сточных вод	кВт*ч/куб.м	0,223	0,223	0,223	0,223	0,223

6. Расчет эффективности производственной программы

№ п/п	Наименование показателя	Динамика изменения, %				
		2019/2018	2020/2019	2021/2020	2022/2021	2023/2022
1. Показатель надежности и бесперебойности водоотведения						
1.1.	Удельное количество аварий и засоров в расчете на протяженность канализационной сети в год	100	100	100	100	100
2. Показатели качества очистки сточных вод						
2.1.	Доля сточных вод, не подвергающихся очистке, в общем объеме сточных вод, сбрасываемых в централизованные общесплавные или бытовые системы водоотведения	100	100	100	100	100
2.2.	Доля поверхностных сточных вод, не подвергающихся очистке, в общем объеме поверхностных сточных вод, принимаемых в централизованную ливневую систему водоотведения	100	100	100	100	100
2.3.	Доля проб сточных вод, не соответствующих установленным нормативам допустимых сбросов, лимитам на сбросы для централизованной общесплавной (бытовой) системы водоотведения	-	-	-	-	-
2.4.	Доля проб сточных вод, не соответствующих установленным нормативам допустимых сбросов, лимитам на сбросы для централизованной ливневой системы водоотведения	-	-	-	-	-
3. Показатели энергетической эффективности						
3.1.	Удельный расход электрической энергии, потребляемой в технологическом процессе очистки сточных вод, на единицу объема очищаемых сточных вод	81,77	100	100	100	100
3.2.	Удельный расход электрической энергии, потребляемой в технологическом процессе транспортировки сточных вод, на единицу объема транспортируемых сточных вод	94,09	100	100	100	100
4. Расходы на реализацию производственной программы						
4.1.	Объем финансовых потребностей	109,15	100,69	103,78	103,16	102,03

7. Отчет об исполнении производственной программы за истекший период регулирования

№ п/п	Наименование показателей	Текущий отчетный период с 01.01.2021 по 31.12.2021
1.Обеспечение объемов производства товаров (оказания услуг)		
1.1.	Объем реализации (тыс. куб. м)	308,9
	в т.ч. - населению	183,7
	- бюджетным организациям	90,0
	- прочим потребителям	35,2
1.2.	Протяженность сетей (всех видов в однотрубном представлении), (км)	27,7
	в т.ч. – протяженность сетей общесплавной (бытовой) системы (км)	27,7
	-протяженность сетей ливневой системы (км)	
1.3.	Удельное водоотведение (куб.м/чел)	72,6
	Численность населения, пользующихся услугами данной организации (чел.)	4255
2.2. Показатели качества очистки сточных вод		
2.1.	Доля сточных вод, не подвергающихся очистке, в общем объеме сточных вод, сбрасываемых в централизованные общесплавные или бытовые системы водоотведения, %	100
2.2.	Доля поверхностных сточных вод, не подвергающихся очистке, в общем объеме поверхностных сточных вод, принимаемых в централизованную ливневую систему водоотведения, %	
2.3.	Доля проб сточных вод, не соответствующих установленным нормативам допустимых сбросов, лимитам на сбросы для централизованной общесплавной (бытовой) системы водоотведения, %	
2.4.	Доля проб сточных вод, не соответствующих установленным нормативам допустимых сбросов, лимитам на сбросы для централизованной ливневой системы водоотведения, %	
3.Показатели надежности и бесперебойности оказываемых услуг		
3.1.	Аварийность систем коммунальной инфраструктуры (ед./км)	0
	Количество аварий на системах коммунальной инфраструктуры (ед.)	0
3.2.	Удельный вес сетей, нуждающихся в замене (%)	32,13
	Протяженность сетей общесплавной (бытовой) системы, нуждающихся в замене (км)	8,9
	Протяженность сетей ливневой системы, нуждающихся в замене (км)	
4. 3. Показатели энергетической эффективности		
4.1.	Удельный расход электрической энергии, потребляемой в технологическом процессе очистки сточных вод, на единицу объема очищаемых сточных вод, кВт*ч/куб. м	
4.2.	Удельный расход электрической энергии, потребляемой в технологическом процессе транспортировки сточных вод, на единицу объема транспортируемых сточных вод, кВт*ч/куб. м	0,32

8. Мероприятия, направленные на повышение качества обслуживания абонентов

№ п/п	Наименование мероприятия	Сумма, тыс. руб
5.1.	Текущий ремонт канализационных колодцев	156,0
5.2.	Очистка КНС № 1, 2,3,4 от шлама, дезинфекция	84,0
5.3.	Текущий ремонт фекальных насосов с заменой подшипников, сальников	73,0
5.4.	Прочистка канализационных трубопроводов дренажных машин	152,0
5.5.	Замена фекальных насосов	156,0
5.6.	Всего	621,0

Руководитель
агентства по тарифам
Приморского края В.И. Мосензова

Приложение № 3
к постановлению
агентства по тарифам
Приморского края
от 18 ноября 2022 года № 60/36

Приложение № 4
к постановлению
департамента по тарифам
Приморского края
от 01 ноября 2018 года № 56/2

ТАРИФЫ
на питьевую воду и водоотведение для потребителей общества с ограниченной ответственностью «Водолей», находящихся на территории Чугуевского муниципального округа Приморского края

№ п/п	Период действия тарифа	Тарифы на питьевую воду, рублей за 1 куб. метр		Тарифы на водоотведение, рублей за 1 куб. метр	
		для населения	для прочих групп потребителей	для населения	для прочих групп потребителей
1	с 01.01.2019 по 30.06.2019	38,92	38,92	37,12	37,12
2	с 01.07.2019 по 31.12.2019	40,47	40,47	38,56	38,56
3	с 01.01.2020 по 30.06.2020	40,47	40,47	38,56	38,56
4	с 01.07.2020 по 31.12.2020	41,35	41,35	40,13	40,13
5	с 01.01.2021 по 30.06.2021	41,35	41,35	40,13	40,13
6	с 01.07.2021 по 31.12.2021	42,82	42,82	41,53	41,53
7	с 01.01.2022 по 30.06.2022	42,82	42,82	41,53	41,53
8	с 01.07.2022 по 30.11.2022	44,52	44,52	43,03	43,03
9	с 01.12.2022 по 31.12.2023	46,64	46,64	43,82	43,82

Примечание: организация применяет упрощенную систему налогообложения.

Руководитель
агентства по тарифам
Приморского края В.И. Мосензова

АГЕНТСТВО ПО ТАРИФАМ ПРИМОРСКОГО КРАЯ

ПОСТАНОВЛЕНИЕ № 60/41

18 ноября 2022 года г. Владивосток

О внесении изменений в постановление агентства по тарифам Приморского края от 26 ноября 2020 года № 59/11 «Об утверждении производственных программ, об установлении долгосрочных параметров регулирования и тарифов на питьевую и техническую воду для потребителей общества с ограниченной ответственностью «Дальнегорский ГОК», находящихся на территории Дальнегорского городского округа Приморского края»

Руководствуясь Федеральным законом от 07 декабря 2011 года № 416-ФЗ «О водоснабжении и водоотведении», постановлением Правительства Российской Федерации от 13 мая 2013 года № 406 «О государственном регулировании тарифов в сфере водоснабжения и водоотведения», постановлением Правительства Российской Федерации от 14 ноября 2022 года № 2053 «Об особенностях индексации регулируемых цен (тарифов) с 01 декабря 2022 г. по 31 декабря 2023 г. и о внесении изменений в некоторые акты Правительства Российской Федерации», на основании Положения об агентстве по тарифам Приморского края, утвержденного постановлением Администрации Приморского края от 30 сентября 2019 года № 628-па «Об утверждении Положения об агентстве по тарифам Приморского края», решения правления агентства по тарифам Приморского края от 18 ноября 2022 года № 63 агентство по тарифам Приморского края п о с т а н о в л я е т:

1. Внести изменения в приложение № 1 «Производственная программа общества с ограниченной ответственностью «Дальнегорский ГОК», осуществляющего деятельность в сфере водоснабжения (питьевая вода) на территории Дальнегорского городского округа Приморского края, на период с 01.01.2021 по 31.12.2025» к постановлению агентства по тарифам Приморского края от 26 ноября 2020 года № 59/11 «Об утверждении производственных программ, об установлении долгосрочных параметров регулирования и тарифов на питьевую и техническую воду для потребителей общества с ограниченной ответственностью «Дальнегорский ГОК», находящихся на территории Дальнегорского городского округа Приморского края» (в редакции постановления агентства по тарифам Приморского края от 07 октября 2021 года № 35/1) (далее – постановление), приложение № 2 «Производственная программа общества с ограниченной ответственностью «Дальнегорский ГОК», осуществляющего деятельность в сфере водоснабжения (техническая вода) на территории Дальнегорского городского округа Приморского края, на период с 01.01.2021 по 31.12.2025» к постановлению, приложение № 4 «Тарифы на питьевую воду и техническую воду для потребителей общества с ограниченной ответственностью «Дальнегорский ГОК», находящихся на территории Дальнегорского городского округа Приморского края» к постановлению, изложив их в новой редакции (прилагаются).

2. Тарифы на питьевую и техническую воду, установленные настоящим постановлением на 2023 год без календарной разбивки, ввести в действие с 01 декабря 2022 года.

3. Настоящее постановление вступает в силу со дня его официального опубликования.

Руководитель
агентства по тарифам
Приморского края В.И. Мосензова

Приложение № 1
к постановлению
агентства по тарифам Приморского края
от 18 ноября 2022 года № 60/41

Приложение № 1
к постановлению
агентства по тарифам Приморского края
от 26 ноября 2020 года № 59/11

Производственная программа общества с ограниченной ответственностью «Дальнегорский ГОК», осуществляющего деятельность в сфере водоснабжения (питьевая вода) на территории Дальнегорского городского округа Приморского края, на период с 01.01.2021 по 31.12.2025

ПАСПОРТ ПРОИЗВОДСТВЕННОЙ ПРОГРАММЫ

Наименование	Производственная программа в сфере холодного водоснабжения (питьевая вода) общества с ограниченной ответственностью «Дальнегорский ГОК» на период с 01.01.2021 по 31.12.2025 (далее по тексту – производственная программа)
Наименование регулируемой организации, ее местонахождение	Общество с ограниченной ответственностью «Дальнегорский ГОК» (ОГРН 5137746121981, ИНН 7718957575); пр-т 50 лет Октября, д. 192/206, г. Дальнегорск, Приморский край, 692443
Наименование уполномоченного органа, утвердившего производственную программу, его местонахождение	Агентство по тарифам Приморского края; ул. Алеутская, д.45 а, г. Владивосток, 690110
Период реализации производственной программы	с 01.01.2021 по 31.12.2025

1. Перечень плановых мероприятий по ремонту объектов централизованных систем водоснабжения, мероприятий, направленных на улучшение качества питьевой воды, мероприятий по энергосбережению и повышению энергетической эффективности, график их реализации

№ п/п	Наименование мероприятия	График реализации
1	Мероприятия по текущему ремонту	с 01.01.2021 по 31.12.2025

2. Планируемый объем подачи воды

№ п/п	Период долгосрочного периода регулирования	Объем подачи воды, тыс. куб. м
1	с 01.01.2021 по 31.12.2021	27,50
2	с 01.01.2022 по 31.12.2022	27,50
3	с 01.01.2023 по 31.12.2023	26,50
4	с 01.01.2024 по 31.12.2024	26,50
5	с 01.01.2025 по 31.12.2025	26,50

3. Объем финансовых потребностей, необходимых для реализации производственной программы

№ п/п	Период долгосрочного периода регулирования	Объем финансовых потребностей, тыс. руб.
1	с 01.01.2021 по 31.12.2021	125,01
2	с 01.01.2022 по 31.12.2022	131,44
3	с 01.01.2023 по 31.12.2023	138,00
4	с 01.01.2024 по 31.12.2024	145,09
5	с 01.01.2025 по 31.12.2025	153,63

4. График реализации мероприятий производственной программы
Реализация мероприятий производственной программы запланирована с 01.01.2021 по 31.12.2025.

5. Плановые значения показателей надежности, качества, энергетической эффективности объектов централизованных систем водоснабжения

№ п/п	Наименование показателя	Единица измерения	Плановые значения показателей				
			2021	2022	2023	2024	2025
1. Показатели качества питьевой воды							
1.1.	Доля проб питьевой воды, подаваемой с источников водоснабжения в распределительную водопроводную сеть, не соответствующих установленным требованиям, в общем объеме проб, отобранных по результатам производственного контроля качества питьевой воды	%	0	0	0	0	0
1.2.	Доля проб питьевой воды в распределительной водопроводной сети, не соответствующих установленным требованиям, в общем объеме проб, отобранных по результатам производственного контроля качества питьевой воды	%	0	0	0	0	0
2. Показатель надежности и бесперебойности водоснабжения							
2.1.	Количество перерывов в подаче воды, возникших в результате аварий, повреждений и иных технологических нарушений на объектах централизованной системы водоснабжения, в расчете на протяженность водопроводной сети в год	ед./км	0	0	0	0	0
3. Показатели энергетической эффективности							
3.1.	Доля потерь воды в централизованных системах водоснабжения при транспортировке в общем объеме воды, поданной в водопроводную сеть	%	11,73	11,73	11,73	11,73	11,73
3.2.	Удельный расход электрической энергии, потребляемой в технологическом процессе подготовки и транспортировки питьевой воды, на единицу объема воды	кВт*ч/ куб.м	0,39	0,39	0,39	0,39	0,39

6. Расчет эффективности производственной программы

№ п/п	Наименование показателя	Динамика изменения, %			
		2022/2021	2023/2022	2024/2023	2025/2024
1. Показатели качества питьевой воды					
1.1.	Доля проб питьевой воды, подаваемой с источников водоснабжения в распределительную водопроводную сеть, не соответствующих установленным требованиям, в общем объеме проб, отобранных по результатам производственного контроля качества питьевой воды	100	100	100	100
1.2.	Доля проб питьевой воды в распределительной водопроводной сети, не соответствующих установленным требованиям, в общем объеме проб, отобранных по результатам производственного контроля качества питьевой воды	100	100	100	100
2. Показатель надежности и бесперебойности водоснабжения					
2.1.	Количество перерывов в подаче воды, возникших в результате аварий, повреждений и иных технологических нарушений на объектах централизованной системы водоснабжения, в расчете на протяженность водопроводной сети в год	100	100	100	100
3. Показатели энергетической эффективности					
3.1.	Доля потерь воды в централизованных системах водоснабжения при транспортировке в общем объеме воды, поданной в водопроводную сеть	100	100	100	100
3.2.	Удельный расход электрической энергии, потребляемой в технологическом процессе подготовки и транспортировки питьевой воды, на единицу объема воды	100	100	100	100
4. Расходы на реализацию производственной программы					
4.1.	Объем финансовых потребностей	105,14	104,86	104,93	105,10

7. Отчет об исполнении производственной программы за истекший период регулирования

№ п/п	Наименование показателей	Текущий отчетный период с 01.01.2021 по 31.12.2021
1	2	3
1.	Обеспечение объемов производства товаров (оказания услуг)	
1.1.	Объем поднятой воды (тыс. куб. м)	963,59
1.2.	Объем реализации (тыс. куб. м.)	20,70
	в т.ч. - населению	-
	- бюджетным организациям	-
	- прочим потребителям	20,70
1.3.	Объем потерь (тыс. куб. м.)	103,24
1.4.	Объем отпуска в сеть (тыс.куб.м.)	963,59
1.5.	Справочно:Расходы на собственные технологические нужды системы водоснабжения (тыс. куб. м)	86,72
	Расходы воды на хозяйственно-бытовые нужды (тыс. куб. м)	752,92
	Протяженность сетей (всех видов в однотрубном представлении), (км)	11,60
1.6.	Удельное водопотребление (куб.м/чел)	-

	Численность населения, пользующихся услугами данной организации (чел.)	-
2. Показатели качества питьевой воды		
2.1.	Доля проб питьевой воды, подаваемой с источников водоснабжения в распределительную водопроводную сеть, не соответствующих установленным требованиям, в общем объеме проб, отобранных по результатам производственного контроля качества питьевой воды, %	7,7
2.2.	Доля проб питьевой воды в распределительной водопроводной сети, не соответствующих установленным требованиям, в общем объеме проб, %	9,5
3. Показатели надежности и бесперебойности оказываемых услуг		
3.1.	Аварийность систем коммунальной инфраструктуры (ед./км)	0,09
	Количество аварий на системах коммунальной инфраструктуры (ед.)	1
3.2.	Продолжительность (бесперебойность) поставки товаров и услуг (час./день)	24
	Количество часов предоставления услуг в отчетном периоде (часов)	8760
3.3.	Удельный вес сетей, нуждающихся в замене (%)	14
	Протяженность сетей, нуждающихся в замене (км):	1,6
4.	Показатели энергетической эффективности	
4.1.	Доля потерь воды в централизованных системах водоснабжения при транспортировке в общем объеме воды, поданной в водопроводную сеть, %	0,107
4.2.	Удельный расход электрической энергии, потребляемой в технологическом процессе подготовки и транспортировки питьевой воды, на единицу объема воды, кВТ*ч/куб.м	0,0054
4.3.	Удельный расход электрической энергии, потребляемой в технологическом процессе транспортировки питьевой воды, на единицу объема транспортируемой воды кВт*ч/куб.м	-
5. Мероприятия по ремонту объектов централизованных систем водоснабжения, мероприятия, направленные на улучшение качества питьевой воды, мероприятия по энергосбережению и повышению энергетической эффективности, предусмотренные производственной программой		
	Наименование мероприятия	(сумма, тыс. руб.)
5.1.	Текущий и капитальный ремонт систем водоснабжения.	68,78
5.2.	Мероприятия по энергосбережению и повышению энергетической эффективности водоснабжения.	19,8

8. Мероприятия, направленные на повышение качества обслуживания абонентов
Мероприятия, направленные на повышение качества обслуживания абонентов, указаны в разделе 1.

Руководитель
агентства по тарифам
Приморского края В.И. Мосензова

Приложение № 2
к постановлению
агентства по тарифам Приморского края
от 18 ноября 2022 года № 60/41

Приложение № 2
к постановлению
агентства по тарифам Приморского края
от 26 ноября 2020 года № 59/11

Производственная программа общества с ограниченной ответственностью «Дальнегорский ГОК», осуществляющего деятельность в сфере водоснабжения (техническая вода) на территории Дальнегорского городского округа Приморского края, на период с 01.01.2021 по 31.12.2025

ПАСПОРТ ПРОИЗВОДСТВЕННОЙ ПРОГРАММЫ

Наименование	Производственная программа в сфере холодного водоснабжения (техническая вода) общества с ограниченной ответственностью «Дальнегорский ГОК» на период с 01.01.2021 по 31.12.2025 (далее по тексту – производственная программа)
Наименование регулируемой организации, ее местонахождение	Общество с ограниченной ответственностью «Дальнегорский ГОК» (ОГРН 5137746121981, ИНН 7718957575); пр-т 50 лет Октября, д. 192/206, г. Дальнегорск, Приморский край, 692443
Наименование уполномоченного органа, утвердившего производственную программу, его местонахождение	Агентство по тарифам Приморского края; ул. Алеутская, д.45 а, город Владивосток, 690110
Период реализации производственной программы	с 01.01.2021 по 31.12.2025

1. Перечень плановых мероприятий по ремонту объектов централизованных систем водоснабжения, мероприятий по энергосбережению и повышению энергетической эффективности, график их реализации

№ п/п	Наименование мероприятия	График реализации
1	Мероприятия по текущему ремонту	с 01.01.2021 по 31.12.2025

2. Планируемый объем подачи воды

№ п/п	Период долгосрочного периода регулирования	Объем подачи воды, тыс. куб. м
1	с 01.01.2021 по 31.12.2021	242,24
2	с 01.01.2022 по 31.12.2022	252,00
3	с 01.01.2023 по 31.12.2023	262,00
4	с 01.01.2024 по 31.12.2024	272,00
5	с 01.01.2025 по 31.12.2025	282,00

3. Объем финансовых потребностей, необходимых для реализации производственной программы

№ п/п	Период долгосрочного периода регулирования	Объем финансовых потребностей, тыс. руб.
1	с 01.01.2021 по 31.12.2021	347,43
2	с 01.01.2022 по 31.12.2022	385,82
3	с 01.01.2023 по 31.12.2023	432,09
4	с 01.01.2024 по 31.12.2024	465,05
5	с 01.01.2025 по 31.12.2025	509,51

4. График реализации мероприятий производственной программы
Реализация мероприятий производственной программы запланирована с 01.01.2021 по 31.12.2025.

5. Плановые значения показателей надежности, энергетической эффективности объектов централизованных систем водоснабжения

№ п/п	Наименование показателя	Единица измерения	Плановые значения показателей				
			2021	2022	2023	2024	2025
1. Показатель надежности и бесперебойности водоснабжения							
1.1.	Количество перерывов в подаче воды, возникших в результате аварий, повреждений и иных технологических нарушений на объектах централизованной системы водоснабжения, в расчете на протяженность водопроводной сети в год	ед./км	0	0	0	0	0
2. Показатели энергетической эффективности							
2.1.	Доля потерь воды в централизованных системах водоснабжения при транспортировке в общем объеме воды, поданной в водопроводную сеть	%	12,02	12,02	12,02	12,02	12,02
2.2.	Удельный расход электрической энергии, потребляемой в технологическом процессе подготовки и транспортировки питьевой воды, на единицу объема воды	кВт*ч/куб.м	0,006	0,006	0,006	0,006	0,006

6. Расчет эффективности производственной программы

№ п/п	Наименование показателя	Динамика изменения, %			
		2022/2021	2023/2022	2024/2023	2025/2024
1. Показатель надежности и бесперебойности водоснабжения					
1.1.	Количество перерывов в подаче воды, возникших в результате аварий, повреждений и иных технологических нарушений на объектах централизованной системы водоснабжения, в расчете на протяженность водопроводной сети в год	100	100	100	100
2. Показатели энергетической эффективности					
2.1.	Доля потерь воды в централизованных системах водоснабжения при транспортировке в общем объеме воды, поданной в водопроводную сеть	100	100	100	100
2.2.	Удельный расход электрической энергии, потребляемой в технологическом процессе подготовки и транспортировки питьевой воды, на единицу объема воды	100	100	100	100
3. Расходы на реализацию производственной программы					
3.1.	Объем финансовых потребностей	111,05	109,05	109,41	109,60

7. Отчет об исполнении производственной программы за истекший период регулирования

№ п/п	Наименование показателей	Текущий отчетный период с 01.01.2021 по 31.12.2021
1. Обеспечение объемов производства товаров (оказания услуг)		
1.1	Объем поднятой воды (тыс.куб. м)	13615,60
1.2	Объем реализации (тыс.куб.м)	371,12
	в т.ч. - населению	-
	- бюджетным организациям	-
	- прочим потребителям	371,12
1.3.	Объем потерь (тыс.куб.м)	1333,83
1.4.	Объем отпуска в сеть (тыс.куб.м)	13615,60
1.5.	Справочно:	
	расходы на собственные технологические нужды системы водоснабжения (тыс. куб. м)	11910,65
	расходы воды на хозяйственно-бытовые нужды (тыс.куб.м)	-
	Протяженность сетей (всех видов в однотрубном представлении), (км)	14,95
1.6.	Удельное водопотребление (куб.м/чел)	-
	Численность населения, пользующихся услугами данной организации (чел.)	-
2. Показатели качества питьевой воды		
2.1.	Доля проб питьевой воды, подаваемой с источников водоснабжения в распределительную водопроводную сеть, не соответствующих установленным требованиям, в общем объеме проб, %	-
2.2.	Доля проб питьевой воды в распределительной водопроводной сети, не соответствующих установленным требованиям, в общем объеме проб, %	-
3. Показатели надежности и бесперебойности оказываемых услуг		
3.1.	Аварийность систем коммунальной инфраструктуры (ед./км)	0,07
	Количество аварий на системах коммунальной инфраструктуры (ед.)	1
3.2.	Продолжительность (бесперебойность) поставки товаров и услуг (час./день)	24
	Количество часов предоставления услуг в отчетном периоде (часов)	8760
3.3.	Удельный вес сетей, нуждающихся в замене (%)	18

	Протяженность сетей, нуждающихся в замене (км):	2,7
4. Показатели энергетической эффективности		
4.1.	Доля потерь воды в централизованных системах водоснабжения при транспортировке в общем объеме воды, поданной в водопроводную сеть, %	9,8
4.2.	Удельный расход электрической энергии, потребляемой в технологическом процессе подготовки питьевой воды, на единицу объема воды, отпускаемой в сеть, кВт*ч/куб. м	0,542
4.3.	Удельный расход электрической энергии, потребляемой в технологическом процессе транспортировки питьевой воды, на единицу объема транспортируемой воды, кВт*ч/куб. м	-
5. Мероприятия по ремонту объектов централизованных систем водоснабжения, мероприятия, направленные на улучшение качества питьевой воды, мероприятия по энергосбережению и повышению энергетической эффективности, предусмотренные производственной программой		
	Наименование мероприятия	(сумма, тыс. руб.)
5.1.	Текущий и капитальный ремонт систем технического водоснабжения.	23,59
5.2.	Мероприятия по энергосбережению и повышению энергетической эффективности технического водоснабжения.	10,0

8. Мероприятия, направленные на повышение качества обслуживания абонентов
Мероприятия, направленные на повышение качества обслуживания абонентов, указаны в разделе 1.

Руководитель
агентства по тарифам
Приморского края В.И. Мосензова

Приложение № 3
к постановлению
агентства по тарифам
Приморского края
от 18 ноября 2022 года № 60/41

Приложение № 4
к постановлению
агентства по тарифам
Приморского края
от 26 ноября 2020 года № 59/11

ТАРИФЫ
на питьевую и техническую воду
для потребителей общества с ограниченной
ответственностью «Дальнегорский ГОК», находящихся
на территории Дальнегорского городского округа
Приморского края

№ п/п	Период действия тарифа	Тарифы на питьевую воду, рублей за 1 куб. метр	Тарифы на техническую воду, рублей за 1 куб. метр
		для прочих групп потребителей, без учета НДС	
1	с 01.01.2021 по 30.06.2021	4,35	1,37
2	с 01.07.2021 по 31.12.2021	4,74	1,50
3	с 01.01.2022 по 30.06.2022	4,74	1,50
4	с 01.07.2022 по 30.11.2022	4,82	1,57
5	с 01.12.2022 по 31.12.2023	5,21	1,65
6	с 01.01.2024 по 30.06.2024	5,21	1,65
7	с 01.07.2024 по 31.12.2024	5,51	1,77
8	с 01.01.2025 по 30.06.2025	5,51	1,77
9	с 01.07.2025 по 31.12.2025	6,08	1,84

Руководитель
агентства по тарифам
Приморского края В.И. Мосензова

АГЕНТСТВО ПО ТАРИФАМ ПРИМОРСКОГО КРАЯ

ПОСТАНОВЛЕНИЕ № 60/42

18 ноября 2022 года г. Владивосток

О внесении изменений в постановление департамента по тарифам Приморского края от 18 октября 2018 года № 52/6 «Об утверждении производственной программы и об установлении долгосрочных параметров регулирования и тарифов на питьевую воду для потребителей сельскохозяйственного производственного кооператива «Хорольский», находящихся на территории села Хороль Хорольского муниципального округа Приморского края»

Руководствуясь Федеральным законом от 07 декабря 2011 года № 416-ФЗ «О водоснабжении и водоотведении», постановлением Правительства Российской Федерации от 13 мая 2013 года № 406 «О государственном регулировании тарифов в сфере водоснабжения и водоотведения», постановлением Правительства Российской Федерации от 14 ноября 2022 года № 2053 «Об особенностях индексации регулируемых цен (тарифов) с 01 декабря 2022 г. по 31 декабря 2023 г. и о внесении изменений в некоторые акты Правительства Российской Федерации», на основании Положения об агентстве по тарифам Приморского края, утвержденного постановлением Администрации Приморского края от 30 сентября 2019 года № 628-па «Об утверждении Положения об агентстве по тарифам Приморского края», решения правления агентства по тарифам Приморского края от 18 ноября 2022 года № 63 агентство по тарифам Приморского края п о с т а н о в л я е т:

Внести изменения в приложение № 1 «Производственная программа сельскохозяйственного производственного кооператива «Хорольский» осуществляющего деятельность в сфере водоснабжения (питьевая вода) на территории села Хороль Хорольского муниципального округа Приморского края, на период с 01.01.2019 по 31.12.2023» к постановлению департамента по тарифам Приморского края от 18 октября 2018 года № 52/6 «Об утверждении производственной программы и об установлении долгосрочных параметров регулирования и тарифов на питьевую воду для потребителей сельскохозяйственного производственного кооператива «Хорольский», находящихся на территории села Хороль Хорольского муниципального округа Приморского края» (в редакции постановлений департамента по тарифам Приморского края от 20 марта 2019 года № 12/4, от 17 октября 2019 года № 46/1, постановлений агентства по тарифам Приморского края от 15 октября 2020 года № 47/16, от 02 декабря 2021 года № 52/2) (далее – постановление), приложение № 3 «Тарифы на питьевую воду для потребителей сельскохозяйственного производственного кооператива «Хорольский», находящихся на территории села Хороль Хорольского муниципального округа Приморского края» к постановлению, изложив их в новой редакции (прилагается).

2. Тарифы на питьевую воду, установленные настоящим постановлением на 2023 год без календарной разбивки, ввести в действие с 01 декабря 2022 года.

3. Настоящее постановление вступает в силу со дня его официального опубликования.

Руководитель
агентства по тарифам
Приморского края В.И. Мосензова

Приложение № 1
к постановлению
агентства по тарифам
Приморского края
от 18 ноября 2022 года № 60/42

Приложение № 1
к постановлению
департамента по тарифам Приморского края
от 18 октября 2018 года № 52/6

Производственная программа
сельскохозяйственного производственного кооператива
«Хорольский», осуществляющего деятельность в сфере
водоснабжения (питьевая вода) на территории
села Хороль Хорольского муниципального округа
Приморского края, на период
с 01.01.2019 по 31.12.2023

ПАСПОРТ ПРОИЗВОДСТВЕННОЙ ПРОГРАММЫ

Наименование	Производственная программа в сфере водоснабжения (питьевая вода) сельскохозяйственного производственного кооператива «Хорольский» на период с 01.01.2019 по 31.12.2023 (далее – производственная программа)
Наименование регулируемой организации, ее местонахождение	Сельскохозяйственный производственный кооператив «Хорольский» (ОГРН 001022501224701, ИНН 2532000020); ул. Ленинская, д. 58, с. Хороль, Хорольский район, Приморский край, 692254
Наименование уполномоченного органа, утвердившего производственную программу, его местонахождение	Агентство по тарифам Приморского края, ул. Алеутская, д. 45а, город Владивосток, 690110
Период реализации производственной программы	с 01.01.2019 по 31.12.2023

1. Перечень плановых мероприятий по ремонту объектов
централизованных систем водоснабжения, мероприятий, направленных на улучшение качества питьевой воды, мероприятий по энергосбережению и повышению энергетической эффективности, график их реализации

№ п/п	Наименование мероприятия	График реализации мероприятия
Мероприятия по энергосбережению и повышению энергетической эффективности		
1	Установка общедомовых приборов учета	до 20.12.2019
2	Замена сети водоснабжения на участке ул. Комсомольская до дома №56	до 20.12.2020
3	Замена прибора учета забора воды на скв. №7101	до 20.12.2021
4	Капитальный ремонт распределительного колодца по ул. Комсомольская	до 20.12.2022
5	Замена сети водоснабжения на участке ул. Октябрьская	до 20.12.2023

2. Планируемый объем подачи воды

№ п/п	Период долгосрочного периода регулирования	Объем подачи воды, тыс. куб. м
1	с 01.01.2019 по 31.12.2019	13,40
2	с 01.01.2020 по 31.12.2020	13,40
3	с 01.01.2021 по 31.12.2021	13,40
4	с 01.01.2022 по 31.12.2022	13,30
5	с 01.01.2023 по 31.12.2023	13,30

3. Объем финансовых потребностей, необходимых для реализации производственной программы

№ п/п	Период долгосрочного периода регулирования	Объем финансовых потребностей, тыс. руб.
1	с 01.01.2019 по 31.12.2019	491,70
2	с 01.01.2020 по 31.12.2020	483,70
3	с 01.01.2021 по 31.12.2021	495,40
4	с 01.01.2022 по 31.12.2022	509,32
5	с 01.01.2023 по 31.12.2023	533,21

4. График реализации мероприятий производственной программы
Реализация мероприятий производственной программы запланирована с 01.01.2019 по 31.12.2023.

5. Плановые значения показателей надежности, качества, энергетической эффективности объектов централизованных систем водоснабжения

№ п/п	Наименование показателя	Единица измерения	Плановые значения показателей				
			2019	2020	2021	2022	2023
1. Показатели качества питьевой воды							
1.1.	Доля проб питьевой воды, подаваемой с источников водоснабжения в распределительную водопроводную сеть, не соответствующих установленным требованиям, в общем объеме проб, отобранных по результатам производственного контроля качества питьевой воды	%	0	0	0	0	0
1.2.	Доля проб питьевой воды в распределительной водопроводной сети, не соответствующих установленным требованиям, в общем объеме проб, отобранных по результатам производственного контроля качества питьевой воды	%	0	0	0	0	0

2. Показатель надежности и бесперебойности водоснабжения							
2.1.	Количество перерывов в подаче воды, возникших в результате аварий, повреждений и иных технологических нарушений на объектах централизованной системы водоснабжения, в расчете на протяженность водопроводной сети в год	ед./км	0	0	0	0	0
3. Показатели энергетической эффективности							
3.1.	Доля потерь воды в централизованных системах водоснабжения при транспортировке в общем объеме воды, поданной в водопроводную сеть	%	0	0	0	0	0
3.2.	Удельный расход электрической энергии, потребляемой в технологическом процессе подготовки и транспортировки питьевой воды, на единицу объема воды	кВт*ч/ куб.м	0,75	0,75	0,75	0,75	0,75

6. Расчет эффективности производственной программы

№ п/п	Наименование показателя	Динамика изменения, %				
		2019/2018	2020/2019	2021/2020	2022/2021	2023/2022
1. Показатели качества питьевой воды						
1.1.	Доля проб питьевой воды, подаваемой с источников водоснабжения в распределительную водопроводную сеть, не соответствующих установленным требованиям, в общем объеме проб, отобранных по результатам производственного контроля качества питьевой воды	100	100	100	100	100
1.2.	Доля проб питьевой воды в распределительной водопроводной сети, не соответствующих установленным требованиям, в общем объеме проб, отобранных по результатам производственного контроля качества питьевой воды	100	100	100	100	100
2. Показатель надежности и бесперебойности водоснабжения						
2.1.	Количество перерывов в подаче воды, возникших в результате аварий, повреждений и иных технологических нарушений на объектах централизованной системы водоснабжения, в расчете на протяженность водопроводной сети в год	100	100	100	100	100
3. Показатели энергетической эффективности						
3.1.	Доля потерь воды в централизованных системах водоснабжения при транспортировке в общем объеме воды, поданной в водопроводную сеть	100	100	100	100	100
3.2.	Удельный расход электрической энергии, потребляемой в технологическом процессе подготовки и транспортировки питьевой воды, на единицу объема воды	100	100	100	100	100
Расходы на реализацию производственной программы						
4.1.	Объем финансовых потребностей	97,60	98,37	102,42	102,81	102,92

7. Отчет об исполнении производственной программы за истекший период регулирования

№ п/п	Наименование показателей	Текущий отчетный период с 01.01.2021 по 31.12.2021
1. Обеспечение объемов производства товаров (оказания услуг)		
1.1	Объем поднятой воды (тыс.куб. м)	8,502
1.2	Объем реализации (тыс.куб.м)	8,502
	в т.ч. - населению	8,502
	- бюджетным организациям	
	- прочим потребителям	
1.3.	Объем потерь (тыс.куб.м)	
1.4.	Объем отпуска в сеть (тыс.куб.м)	8,502
1.5.	Справочно: расходы на собственные технологические нужды системы водоснабжения (тыс. куб. м)	
	расходы воды на хозяйственно-бытовые нужды (тыс.куб.м)	
	Протяженность сетей (всех видов в однотрубном представлении), (км)	4,48
1.6.	Удельное водопотребление (куб.м/чел)	39,54
	Численность населения, пользующихся услугами данной организации (чел.)	215
2. 1. Показатели качества питьевой воды		
2.1.	Доля проб питьевой воды, подаваемой с источников водоснабжения в распределительную водопроводную сеть, не соответствующих установленным требованиям, в общем объеме проб, %	
2.2.	Доля проб питьевой воды в распределительной водопроводной сети, не соответствующих установленным требованиям, в общем объеме проб, %	
3. Показатели надежности и бесперебойности оказываемых услуг		
3.1.	Аварийность систем коммунальной инфраструктуры (ед./км)	
	Количество аварий на системах коммунальной инфраструктуры (ед.)	
3.2.	Продолжительность (бесперебойность) поставки товаров и услуг (час./день)	24
	Количество часов предоставления услуг в отчетном периоде (часов)	8760
3.3.	Удельный вес сетей, нуждающихся в замене (%)	
	Протяженность сетей, нуждающихся в замене (км):	

4. 3. Показатели энергетической эффективности		
4.1.	Доля потерь воды в централизованных системах водоснабжения при транспортировке в общем объеме воды, поданной в водопроводную сеть, %	
4.2.	Удельный расход электрической энергии, потребляемой в технологическом процессе подготовки питьевой воды, на единицу объема воды, отпускаемой в сеть, кВт*ч/куб. м	0,982
4.3.	Удельный расход электрической энергии, потребляемой в технологическом процессе транспортировки питьевой воды, на единицу объема транспортируемой воды, кВт*ч/ куб. м	

8. Мероприятия, направленные на повышение качества обслуживания абонентов

№ п/п	Наименование показателей	Сумма, тыс.руб.
5.1.	Замена прибора учета воды на скважине № 7101	125,0
5.2.	Отсыпка подъезных путей к скважине № 7101	73,0

Руководитель
агентства по тарифам
Приморского края В.И. Мосензова

Приложение № 2
к постановлению
агентства по тарифам Приморского края
от 18 ноября 2022 года № 60/42

Приложение № 3
к постановлению
департамента по тарифам Приморского края
от 18 октября 2018 года № 52/6

ТАРИФЫ
на питьевую воду для потребителей
сельскохозяйственного производственного
кооператива «Хорольский», находящихся на территории
села Хороль Хорольского муниципального округа
Приморского края

№ п/п	Период действия тарифа	Тариф на питьевую воду	
		для населения, рублей за 1 куб. метр	для прочих групп потребителей, рублей за 1 куб. метр
1	с 01.01.2019 по 31.03.2019	40,66	40,66
		с учетом НДС	без учета НДС
2	с 01.04.2019 по 30.06.2019	41,34	34,45
3	с 01.07.2019 по 31.12.2019	43,00	35,83
4	с 01.01.2020 по 30.06.2020	43,00	35,83
5	с 01.07.2020 по 31.12.2020	43,64	36,37
6	с 01.01.2021 по 30.06.2021	43,64	36,37
7	с 01.07.2021 по 31.12.2021	45,08	37,57
8	с 01.01.2022 по 30.06.2022	45,08	37,57
9	с 01.07.2022 по 30.11.2022	46,82	39,02
10	с 01.12.2022 по 31.12.2023	48,11	40,09

Руководитель
агентства по тарифам
Приморского края В.И. Мосензова

АГЕНТСТВО ПО ТАРИФАМ ПРИМОРСКОГО КРАЯ

ПОСТАНОВЛЕНИЕ № 60/44

18 ноября 2022 года г. Владивосток

О внесении изменений в постановление
департамента по тарифам Приморского края
от 01 ноября 2018 года № 56/16 «Об утверждении
производственной программы и об установлении
долгосрочных параметров регулирования и тарифов на питьевую воду
для потребителей открытого акционерного общества «Тернейлес», находящихся
на территории поселка городского типа Пластун
Тернейского муниципального округа
Приморского края»

Руководствуясь Федеральным законом от 07 декабря 2011 года № 416-ФЗ «О водоснабжении и водоотведении», постановлением Правительства Российской Федерации от 13 мая 2013 года № 406 «О государственном регулировании тарифов в сфере водоснабжения и водоотведения», постановлением Правительства Российской Федерации от 14 ноября 2022 года № 2053 «Об особенностях индексации регулируемых цен (тарифов) с 01 декабря 2022 г. по 31 декабря 2023 г. и о внесении изменений в некоторые акты Правительства Российской Федерации», на основании Положения об агентстве по тарифам Приморского края, утвержденного постановлением Администрации Приморского края от 30 сентября 2019 года № 628-па «Об утверждении Положения об агентстве по тарифам Приморского края», решения правления агентства по тарифам Приморского края от 18 ноября 2022 года № 63 агентство по тарифам Приморского края п о с т а н о в л я е т:

1. Внести изменения в приложение № 1 «Производственная программа открытого акционерного общества «Тернейлес», осуществляющего деятельность в сфере водоснабжения (питьевая вода) на территории поселка городского типа Пластун Тернейского муниципального округа Приморского края, на период с 01 января 2019 года по 31 декабря 2023 года» к постановлению департамента по тарифам Приморского края от 01 ноября 2018 года № 56/16 «Об утверждении производственной программы и об установлении долгосрочных параметров регулирования и тарифов на питьевую воду для потребителей открытого акционерного общества «Тернейлес», находящихся на территории поселка городского типа Пластун Тернейского муниципального округа Приморского края» (в редакции постановления департамента по тарифам Приморского края от 03 октября 2019 года № 42/11, постановлений агентства по тарифам Приморского края от 08 октября 2020 года № 45/4, от 29 сентября 2021 года № 33/12) (далее - постановление), приложение № 3 «Тарифы на питьевую воду для потребителей открытого акционерного общества «Тернейлес», находящихся на территории поселка городского типа Пластун Тернейского муниципального округа Приморского края» к постановлению, изложив их в новой редакции (прилагаются).

2. Тарифы на питьевую воду, установленные настоящим постановлением на 2023 год без календарной разбивки, ввести в действие с 01 декабря 2022 года.

3. Настоящее постановление вступает в силу со дня его официального опубликования.

Руководитель
агентства по тарифам
Приморского края В.И. Мосензова

Приложение № 1
к постановлению
агентства по тарифам
Приморского края
от 18 ноября 2022 года № 60/44

Приложение № 1
к постановлению
департамента по тарифам
Приморского края
от 01 ноября 2018 года № 56/16

Производственная программа открытого акционерного общества «Тернейлес», осуществляющего деятельность в сфере водоснабжения (питьевая вода) на территории поселка городского типа Пластун Тернейского муниципального округа Приморского края, на период с 01.01.2019 по 31.12.2023

ПАСПОРТ ПРОИЗВОДСТВЕННОЙ ПРОГРАММЫ

Наименование	Производственная программа в сфере водоснабжения (питьевая вода) открытого акционерного общества «Тернейлес» на период с 01.01.2019 по 31.12.2023 (далее – производственная программа)
Наименование регулируемой организации, ее местонахождение	Открытое акционерное общество «Тернейлес» (ОГРН 1022500614564, ИНН 2528000813); пгт Пластун, Тернейский муниципальный округ, Приморский край, 692152
Наименование уполномоченного органа, утвердившего производственную программу, его местонахождение	Агентство по тарифам Приморского края; ул. Алеутская, д. 45а, город Владивосток, 690110
Период реализации производственной программы	с 01.01.2019 по 31.12.2023

1. Перечень плановых мероприятий по ремонту объектов централизованных систем водоснабжения, мероприятий, направленных на улучшение качества питьевой воды, мероприятий по энергосбережению и повышению энергетической эффективности, график их реализации

Наименование мероприятия	График реализации мероприятия
Мероприятия по текущему ремонту	с 01.01.2023 по 31.12.2023

2. Планируемый объем подачи воды

№ п/п	Период долгосрочного периода регулирования	Объем подачи воды, тыс. куб. м
1	с 01.01.2019 по 31.12.2019	830,72
2	с 01.01.2020 по 31.12.2020	830,72
3	с 01.01.2021 по 31.12.2021	860,38
4	с 01.01.2022 по 31.12.2022	913,90
5	с 01.01.2023 по 31.12.2023	913,90

3. Объем финансовых потребностей, необходимых для реализации производственной программы

№ п/п	Период долгосрочного периода регулирования	Объем финансовых потребностей, тыс. руб.
1	с 01.01.2019 по 31.12.2019	9167,27
2	с 01.01.2020 по 31.12.2020	9388,57
3	с 01.01.2021 по 31.12.2021	9842,24
4	с 01.01.2022 по 31.12.2022	10643,18
5	с 01.01.2023 по 31.12.2023	11481,17

4. График реализации мероприятий производственной программы

Реализация мероприятий производственной программы запланирована с 01.01.2019 по 31.12.2023.

5. Плановые значения показателей надежности, качества, энергетической эффективности объектов централизованных систем водоснабжения

№ п/п	Наименование показателя	Единица измерения	Плановые значения показателей				
			2019	2020	2021	2022	2023
1. Показатели качества питьевой воды							
1.1.	Доля проб питьевой воды, подаваемой с источников водоснабжения в распределительную водопроводную сеть, не соответствующих установленным требованиям, в общем объеме проб, отобранных по результатам производственного контроля качества питьевой воды	%	2	2	2	2	2
1.2.	Доля проб питьевой воды в распределительной водопроводной сети, не соответствующих установленным требованиям, в общем объеме проб, отобранных по результатам производственного контроля качества питьевой воды	%	2	2	2	2	2
2. Показатель надежности и бесперебойности водоснабжения							
2.1.	Количество перерывов в подаче воды, возникших в результате аварий, повреждений и иных технологических нарушений на объектах централизованной системы водоснабжения, в расчете на протяженность водопроводной сети в год	ед./км	0	0	0	0	0
3. Показатели энергетической эффективности							
3.1.	Доля потерь воды в централизованных системах водоснабжения при транспортировке в общем объеме воды, поданной в водопроводную сеть	%	4,8	4,8	4,8	4,8	4,8
3.2.	Удельный расход электрической энергии, потребляемой в технологическом процессе подготовки и транспортировки питьевой воды, на единицу объема воды	кВт*ч/ куб.м	0,93	0,93	0,93	0,93	0,93

6. Расчет эффективности производственной программы

№ п/п	Наименование показателя	Динамика изменения, %				
		2019/2018	2020/2019	2021/2020	2022/2021	2023/2022
1. Показатели качества питьевой воды						
1.1.	Доля проб питьевой воды, подаваемой с источников водоснабжения в распределительную водопроводную сеть, не соответствующих установленным требованиям, в общем объеме проб, отобранных по результатам производственного контроля качества питьевой воды	100	100	100	100	100
1.2.	Доля проб питьевой воды в распределительной водопроводной сети, не соответствующих установленным требованиям, в общем объеме проб, отобранных по результатам производственного контроля качества питьевой воды	100	100	100	100	100
2. Показатель надежности и бесперебойности водоснабжения						
2.1.	Количество перерывов в подаче воды, возникших в результате аварий, повреждений и иных технологических нарушений на объектах централизованной системы водоснабжения, в расчете на протяженность водопроводной сети в год	100	100	100	100	100
3. Показатели энергетической эффективности						
3.1.	Доля потерь воды в централизованных системах водоснабжения при транспортировке в общем объеме воды, поданной в водопроводную сеть	98	100	100	100	100
3.2.	Удельный расход электрической энергии, потребляемой в технологическом процессе подготовки и транспортировки питьевой воды, на единицу объема воды	109,4	100	100	100	100
4. Расходы на реализацию производственной программы						
4.1.	Объем финансовых потребностей	86,40	102,41	104,83	108,14	106,43

7. Отчет об исполнении производственной программы за истекший период регулирования

№ п/п	Наименование показателей	Текущий отчетный период с 01.01.2021 по 31.12.2021
1. Обеспечение объемов производства товаров (оказания услуг)		
1.1	Объем поднятой воды (тыс. куб. м)	1271,194
1.2	Объем реализации (тыс. куб. м)	312,840
	в т. ч. - населению	
	- бюджетным организациям	227,691
	- прочим потребителям	85,149
1.3.	Объем потерь (тыс. куб. м)	
1.4.	Объем отпуска в сеть (тыс. куб. м)	1271,194
1.5.	Справочно: расходы на собственные технологические нужды системы водоснабжения (тыс. куб. м)	869,113
	расходы воды на хозяйственно-бытовые нужды (тыс. куб. м)	89,241
	Протяженность сетей (всех видов в однотрубном представлении), (км)	39,5
1.6.	Удельное водопотребление (куб. м/чел)	
	Численность населения, пользующихся услугами данной организации (чел.)	
2. 1. Показатели качества питьевой воды		
2.1.	Доля проб питьевой воды, подаваемой с источников водоснабжения в распределительную водопроводную сеть, не соответствующих установленным требованиям, в общем объеме проб, %	0
2.2.	Доля проб питьевой воды в распределительной водопроводной сети, не соответствующих установленным требованиям, в общем объеме проб, %	0
3. Показатели надежности и бесперебойности оказываемых услуг		
3.1.	Аварийность систем коммунальной инфраструктуры (ед./км)	0
	Количество аварий на системах коммунальной инфраструктуры (ед.)	0
3.2.	Продолжительность (бесперебойность) поставки товаров и услуг (час/день)	24/365
	Количество часов предоставления услуг в отчетном периоде (часов)	8760
3.3.	Удельный вес сетей, нуждающихся в замене (%)	45
	Протяженность сетей, нуждающихся в замене (км):	17,8
4. 3. Показатели энергетической эффективности		

4.1.	Доля потерь воды в централизованных системах водоснабжения при транспортировке в общем объеме воды, поданной в водопроводную сеть, %	0
4.2.	Удельный расход электрической энергии, потребляемой в технологическом процессе подготовки питьевой воды, на единицу объема воды, отпускаемой в сеть, кВт*ч/куб. м	0,023
4.3.	Удельный расход электрической энергии, потребляемой в технологическом процессе транспортировки питьевой воды, на единицу объема транспортируемой воды, кВт*ч/куб. м	0,62

8. Мероприятия, направленные на повышение качества обслуживания абонентов
Мероприятия, направленные на повышение качества обслуживания абонентов, указаны в разделе 1.

Руководитель
агентства по тарифам
Приморского края В.И. Мосензова

Приложение № 2
к постановлению
агентства по тарифам Приморского края
от 18 ноября 2022 года № 60/44

Приложение № 3
к постановлению
департамента по тарифам Приморского края
от 01 ноября 2018 года № 56/16

ТАРИФЫ
на питьевую воду для потребителей
открытого акционерного общества «Тернейлес», находящихся на территории поселка городского типа Пластун Тернейского муниципального округа Приморского края

№ п/п	Период действия тарифа	Тарифы на питьевую воду, рублей за 1 куб. метр	
		для прочих групп потребителей (без учета НДС)	для населения (с учетом НДС)
1	с 01.01.2019 по 30.06.2019	10,85	13,02
2	с 01.07.2019 по 31.12.2019	11,22	13,46
3	с 01.01.2020 по 30.06.2020	11,22	13,46
4	с 01.07.2020 по 31.12.2020	11,39	13,67
5	с 01.01.2021 по 30.06.2021	11,39	13,67
6	с 01.07.2021 по 31.12.2021	11,49	13,79
7	с 01.01.2022 по 30.06.2022	11,49	13,79
8	с 01.07.2022 по 30.11.2022	11,80	14,16
9	с 01.12.2022 по 31.12.2023	12,56	15,07

Руководитель
агентства по тарифам
Приморского края В.И. Мосензова

АГЕНТСТВО ПО ТАРИФАМ ПРИМОРСКОГО КРАЯ

ПОСТАНОВЛЕНИЕ № 60/45

18 ноября 2022 года г. Владивосток

О внесении изменений в постановление департамента по тарифам Приморского края от 13 декабря 2018 года № 68/8 «Об утверждении производственных программ и об установлении долгосрочных параметров регулирования и тарифов на питьевую воду и водоотведение для потребителей муниципального унитарного предприятия «Коммунальный комплекс п. Пластун» Тернейского муниципального района, находящихся на территории поселка городского типа Пластун Тернейского муниципального округа Приморского края»

Руководствуясь Федеральным законом от 07 декабря 2011 года № 416-ФЗ «О водоснабжении и водоотведении», постановлением Правительства Российской Федерации от 13 мая 2013 года № 406 «О государственном регулировании тарифов в сфере водоснабжения и водоотведения», постановлением Правительства Российской Федерации от 14 ноября 2022 года № 2053 «Об особенностях индексации регулируемых цен (тарифов) с 01 декабря 2022 г. по 31 декабря 2023 г. и о внесении изменений в некоторые акты Правительства Российской Федерации», на основании Положения об агентстве по тарифам Приморского края, утвержденного постановлением Администрации Приморского края от 30 сентября 2019 года № 628-па «Об утверждении Положения об агентстве по тарифам Приморского края», решения правления агентства по тарифам Приморского края от 18 ноября 2022 года № 63 агентство по тарифам Приморского края п о с т а н о в л я е т:

1. Внести изменения в приложение № 1 «Производственная программа муниципального унитарного предприятия «Коммунальный комплекс п. Пластун» Тернейского муниципального района, осуществляющего деятельность в сфере водоснабжения (питьевая вода) на территории поселка городского типа Пластун Тернейского муниципального округа Приморского края на период с 01.01.2019 по 31.12.2023» к постановлению департамента по тарифам Приморского края от 13 декабря 2018 года № 68/8 «Об утверждении производственных программ и об установлении долгосрочных параметров регулирования и тарифов на питьевую воду и водоотведение для потребителей муниципального унитарного предприятия «Коммунальный комплекс п. Пластун» Тернейского муниципального района, находящихся на территории поселка городского типа Пластун Тернейского муниципального округа Приморского края» (в редакции постановления департамента по тарифам Приморского края от 24 октября 2019 года № 48/7, постановлений агентства по тарифам Приморского края от 22 октября 2020 года № 49/11, от 07 октября 2021 № 35/7) (далее - постановление), приложение № 2 «Производственная программа муниципального унитарного предприятия «Коммунальный комплекс п. Пластун» Тернейского муниципального района, осуществляющего деятельность в сфере водоотведения на территории поселка городского типа Пластун Тернейского муниципального округа Приморского края на период с 01.01.2019 по 31.12.2023» к постановлению, приложение № 4 «Тарифы на питьевую воду и водоотведение для потребителей муниципального унитарного предприятия «Коммунальный комплекс п. Пластун» Тернейского муниципального района, находящихся на территории поселка городского типа Пластун Тернейского муниципального округа Приморского края» к постановлению, изложив их в новой редакции (прилагаются).

2. Тарифы на питьевую воду, установленные настоящим постановлением на 2023 год без календарной разбивки, ввести в действие с 01 декабря 2022 года.

3.Настоящее постановление вступает в силу со дня его официального опубликования.

Руководитель
агентства по тарифам
Приморского края В.И. Мосензова

Приложение № 1
к постановлению
агентства по тарифам
Приморского края
от 18 ноября 2022 года № 60/45

Приложение № 1
к постановлению
департамента по тарифам
Приморского края
от 13 декабря 2018 года № 68/8

Производственная программа
муниципального унитарного предприятия
«Коммунальный комплекс п. Пластун»
Тернейского муниципального района, осуществляющего
деятельность в сфере водоснабжения (питьевая вода)
на территории поселка городского типа Пластун
Тернейского муниципального округа Приморского края,
на период с 01.01.2019 по 31.12.2023

ПАСПОРТ ПРОИЗВОДСТВЕННОЙ ПРОГРАММЫ

Наименование	Производственная программа в сфере водоснабжения (питьевая вода) муниципального унитарного предприятия «Коммунальный комплекс п. Пластун» Тернейского муниципального района на период с 01.01.2019 по 31.12.2023 (далее по тексту – производственная программа)
Наименование регулируемой организации, ее местонахождение	Муниципальное унитарное предприятие «Коммунальный комплекс п. Пластун» Тернейского муниципального района (ОГРН 1052501254794, ИНН 2528885436); ул. Лермонтова, 13, кв. 121, пгт Пластун, Тернейский муниципальный округ, Приморский край, 692152
Наименование уполномоченного органа, утвердившего производственную программу, его местонахождение	Агентство по тарифам Приморского края; ул. Алеутская, д. 45а, город Владивосток, 690110
Период реализации производственной программы	с 01.01.2019 по 31.12.2023

1. Перечень плановых мероприятий по ремонту объектов централизованных систем водоснабжения, мероприятий, направленных на улучшение качества питьевой воды, мероприятий по энергосбережению и повышению энергетической эффективности, график их реализации

Наименование мероприятия	График реализации мероприятия
Мероприятия по капитальному ремонту	с 01.01.2019 по 31.12.2023

2. Планируемый объем подачи воды

№ п/п	Период долгосрочного периода регулирования	Объем подачи воды, тыс. куб. м
1	с 01.01.2019 по 31.12.2019	219,00
2	с 01.01.2020 по 31.12.2020	228,00
3	с 01.01.2021 по 31.12.2021	228,00
4	с 01.01.2022 по 31.12.2022	228,00
5	с 01.01.2023 по 31.12.2023	228,00

3. Объем финансовых потребностей, необходимых для реализации производственной программы

№ п/п	Период долгосрочного периода регулирования	Объем финансовых потребностей, тыс. руб.
1	с 01.01.2019 по 31.12.2019	3728,11
2	с 01.01.2020 по 31.12.2020	3985,21
3	с 01.01.2021 по 31.12.2021	4045,41
4	с 01.01.2022 по 31.12.2022	4112,93
5	с 01.01.2023 по 31.12.2023	4406,22

4. График реализации мероприятий производственной программы
Реализация мероприятий производственной программы запланирована с 01.01.2019 по 31.12.2023.

5. Плановые значения показателей надежности, качества, энергетической эффективности объектов централизованных систем водоснабжения

№ п/п	Наименование показателя	Единица измерения	Плановые значения показателей				
			2019	2020	2021	2022	2023
1. Показатели качества питьевой воды							
1.1.	Доля проб питьевой воды, подаваемой с источников водоснабжения в распределительную водопроводную сеть, не соответствующих установленным требованиям, в общем объеме проб, отобранных по результатам производственного контроля качества питьевой воды	%	0	0	0	0	0
1.2.	Доля проб питьевой воды в распределительной водопроводной сети, не соответствующих установленным требованиям, в общем объеме проб, отобранных по результатам производственного контроля качества питьевой воды	%	0	0	0	0	0
2. Показатель надежности и бесперебойности водоснабжения							

2.1.	Количество перерывов в подаче воды, возникших в результате аварий, повреждений и иных технологических нарушений на объектах централизованной системы водоснабжения, в расчете на протяженность водопроводной сети в год	ед./км	-	-	-	-	-
3. Показатели энергетической эффективности							
3.1.	Доля потерь воды в централизованных системах водоснабжения при транспортировке в общем объеме воды, поданной в водопроводную сеть	%	4	4	5,76	5,76	5,76
3.2.	Удельный расход электрической энергии, потребляемой в технологическом процессе подготовки и транспортировки питьевой воды, на единицу объема воды	кВт*ч/куб.м	0	0	0	0	0

6. Расчет эффективности производственной программы

№ п/п	Наименование показателя	Динамика изменения, %				
		2019/2018	2020/2019	2021/2020	2022/2021	2023/2022
1. Показатели качества питьевой воды						
1.1.	Доля проб питьевой воды, подаваемой с источников водоснабжения в распределительную водопроводную сеть, не соответствующих установленным требованиям, в общем объеме проб, отобранных по результатам производственного контроля качества питьевой воды	100	100	100	100	100
1.2.	Доля проб питьевой воды в распределительной водопроводной сети, не соответствующих установленным требованиям, в общем объеме проб, отобранных по результатам производственного контроля качества питьевой воды	100	100	100	100	100
2. Показатель надежности и бесперебойности водоснабжения						
2.1.	Количество перерывов в подаче воды, возникших в результате аварий, повреждений и иных технологических нарушений на объектах централизованной системы водоснабжения, в расчете на протяженность водопроводной сети в год	100	100	100	100	100
3. Показатели энергетической эффективности						
3.1.	Доля потерь воды в централизованных системах водоснабжения при транспортировке в общем объеме воды, поданной в водопроводную сеть	100	100	144	100	100
3.2.	Удельный расход электрической энергии, потребляемой в технологическом процессе подготовки и транспортировки питьевой воды, на единицу объема воды	100	100	100	100	100
4. Расходы на реализацию производственной программы						
4.1.	Объем финансовых потребностей	108,80	106,90	101,51	101,67	106,18

7. Отчет об исполнении производственной программы за истекший период регулирования

№ п/п	Наименование показателей	Текущий отчетный период с 01.01.2021 по 31.12.2021
1.Обеспечение объемов производства товаров (оказания услуг)		
1.1.	Объем поднятой воды (тыс. куб. м)	137,41
1.2.	Объем реализации (тыс. куб. м)	132,23
	в т. ч. - населению	119,94
	- бюджетным организациям	10,08
	- прочим потребителям	2,21
1.3.	Объем потерь (тыс. куб. м)	4,32
1.4.	Объем отпуска в сеть (тыс. куб. м)	132,23
1.5.	Справочно: расходы на собственные технологические нужды системы водоснабжения (тыс. куб. м)	0,73
	расходы воды на хозяйственно-бытовые нужды (тыс. куб. м)	0,13
	Протяженность сетей (всех видов в однотрубном представлении), (км)	5,7
1.6.	Удельное водопотребление (куб. м/чел)	38,16
	Численность населения, пользующихся услугами данной организации (чел.)	3143
2.1. Показатели качества питьевой воды		
2.1.	Доля проб питьевой воды, подаваемой с источников водоснабжения в распределительную водопроводную сеть, не соответствующих установленным требованиям, в общем объеме проб, %	0
2.2.	Доля проб питьевой воды в распределительной водопроводной сети, не соответствующих установленным требованиям, в общем объеме проб, %	0
3. Показатели надежности и бесперебойности оказываемых услуг		
3.1.	Аварийность систем коммунальной инфраструктуры (ед./км)	0,18
	Количество аварий на системах коммунальной инфраструктуры (ед.)	1
3.2.	Продолжительность (бесперебойность) поставки товаров и услуг (час/день)	24
	Количество часов предоставления услуг в отчетном периоде (часов)	8760
3.3.	Удельный вес сетей, нуждающихся в замене (%)	45,61
	Протяженность сетей, нуждающихся в замене (км):	2,6

4. 3. Показатели энергетической эффективности		
4.1.	Доля потерь воды в централизованных системах водоснабжения при транспортировке в общем объеме воды, поданной в водопроводную сеть, %	3,14
4.2.	Удельный расход электрической энергии, потребляемой в технологическом процессе подготовки питьевой воды, на единицу объема воды, отпускаемой в сеть, кВт*ч/куб. м	-
4.3.	Удельный расход электрической энергии, потребляемой в технологическом процессе транспортировки питьевой воды, на единицу объема транспортируемой воды, кВт*ч/куб. м	-

8. Мероприятия, направленные на повышение качества обслуживания абонентов
Мероприятия, направленные на повышение качества обслуживания абонентов, указаны в разделе 1.

Руководитель
агентства по тарифам
Приморского края В.И. Мосензова

Приложение № 2
к постановлению
агентства по тарифам
Приморского края
от 18 ноября 2022 года № 60/45

Приложение № 2
к постановлению
департамента по тарифам
Приморского края
от 13 декабря 2018 года № 68/8

Производственная программа
муниципального унитарного предприятия
«Коммунальный комплекс п. Пластун»
Тернейского муниципального района, осуществляющего
деятельность в сфере водоотведения на территории
поселка городского типа Пластун Тернейского
муниципального округа Приморского края,
на период с 01.01.2019 по 31.12.2023

ПАСПОРТ ПРОИЗВОДСТВЕННОЙ ПРОГРАММЫ

Наименование	Производственная программа в сфере водоотведения муниципального унитарного предприятия «Коммунальный комплекс п. Пластун» Тернейского муниципального района на период с 01.01.2019 по 31.12.2023 (далее по тексту – производственная программа)
Наименование регулируемой организации, ее местонахождение	Муниципальное унитарное предприятие «Коммунальный комплекс п. Пластун» Тернейского муниципального района (ОГРН 1052501254794, ИНН 2528885436); ул. Лермонтова, 13, кв. 121, пгт Пластун, Тернейский муниципальный округ, Приморский край, 692152
Наименование уполномоченного органа, утвердившего производственную программу, его местонахождение	Агентство по тарифам Приморского края; ул. Алеутская, д.45а, город Владивосток, 690110
Период реализации производственной программы	с 01.01.2019 по 31.12.2023

1. Перечень плановых мероприятий по ремонту объектов централизованных систем водоотведения, мероприятий, направленных на улучшение качества очистки сточных вод, мероприятий по энергосбережению и повышению энергетической эффективности, график их реализации

Наименование мероприятия	График реализации
Мероприятия по капитальному ремонту	с 01.01.2019 по 31.12.2023

2. Планируемый объем принимаемых сточных вод

№ п/п	Период долгосрочного периода регулирования	Объем принимаемых сточных вод, тыс. куб. м
1	с 01.01.2019 по 31.12.2019	212,70
2	с 01.01.2020 по 31.12.2020	209,87
3	с 01.01.2021 по 31.12.2021	209,87
4	с 01.01.2022 по 31.12.2022	207,13
5	с 01.01.2023 по 31.12.2023	195,14

3. Объем финансовых потребностей, необходимых для реализации производственной программы

№ п/п	Период долгосрочного периода регулирования	Объем финансовых потребностей, тыс. руб.
1	с 01.01.2019 по 31.12.2019	4508,09
2	с 01.01.2020 по 31.12.2020	4574,27
3	с 01.01.2021 по 31.12.2021	4688,29
4	с 01.01.2022 по 31.12.2022	4769,99
5	с 01.01.2023 по 31.12.2023	4896,48

4. График реализации мероприятий производственной программы
Реализация мероприятий производственной программы запланирована с 01.01.2019 по 31.12.2023.

5. Плановые значения показателей надежности, качества, энергетической эффективности объектов централизованных систем водоотведения

№ п/п	Наименование показателя	Единица измерения	Плановые значения показателей				
			2019	2020	2021	2022	2023
1. Показатель надежности и бесперебойности водоотведения							
1.1.	Удельное количество аварий и засоров в расчете на протяженность канализационной сети в год	ед./км	0,2	0,1	0,1	0,1	0,1
2. Показатели качества очистки сточных вод							

2.1.	Доля сточных вод, не подвергающихся очистке, в общем объеме сточных вод, сбрасываемых в централизованные общесплавные или бытовые системы водоотведения	%	0	0	0	0	0
2.2.	Доля поверхностных сточных вод, не подвергающихся очистке, в общем объеме поверхностных сточных вод, принимаемых в централизованную ливневую систему водоотведения	%	0	0	0	0	0
2.3.	Доля проб сточных вод, не соответствующих установленным нормативам допустимых сбросов, лимитам на сбросы для централизованной общесплавной (бытовой) системы водоотведения	%	40	40	42,86	42,86	42,86
2.4.	Доля проб сточных вод, не соответствующих установленным нормативам допустимых сбросов, лимитам на сбросы для централизованной ливневой системы водоотведения	%	0	0	0	0	0
3. Показатели энергетической эффективности							
3.1.	Удельный расход электрической энергии, потребляемой в технологическом процессе очистки и транспортировки сточных вод, на единицу объема очищаемых и транспортируемых сточных вод	кВт*ч/куб.м	0,45	0,45	0,45	0,45	0,45

6. Расчет эффективности производственной программы

№ п/п	Наименование показателя	Динамика изменения, %				
		2019/2018	2020/2019	2021/2020	2022/2021	2023/2022
1. Показатель надежности и бесперебойности водоотведения						
1.1.	Удельное количество аварий и засоров в расчете на протяженность канализационной сети в год	90,90	50,00	100	100	100
2. Показатели качества очистки сточных вод						
2.1.	Доля сточных вод, не подвергающихся очистке, в общем объеме сточных вод, сбрасываемых в централизованные общесплавные или бытовые системы водоотведения	100	100	100	100	100
2.2.	Доля поверхностных сточных вод, не подвергающихся очистке, в общем объеме поверхностных сточных вод, принимаемых в централизованную ливневую систему водоотведения	100	100	100	100	100
2.3.	Доля проб сточных вод, не соответствующих установленным нормативам допустимых сбросов, лимитам на сбросы для централизованной общесплавной (бытовой) системы водоотведения	100	100	107,15	100	100
2.4.	Доля проб сточных вод, не соответствующих установленным нормативам допустимых сбросов, лимитам на сбросы для централизованной ливневой системы водоотведения	100	100	100	100	100
3. Показатели энергетической эффективности						
3.1.	Удельный расход электрической энергии, потребляемой в технологическом процессе очистки и транспортировки сточных вод, на единицу объема очищаемых и транспортируемых сточных вод	77,6	100	100	100	100
4. Расходы на реализацию производственной программы						
4.1.	Объем финансовых потребностей	109,3	102,80	102,49	101,74	102,65

7. Отчет об исполнении производственной программы за истекший период регулирования

№ п/п	Наименование показателей	Текущий отчетный период с 01.01.2021 по 31.12.2021
1. Обеспечение объемов производства товаров (оказания услуг)		
1.1.	Объем реализации (тыс. куб. м)	185,61
	в т. ч. - населению	170,02
	- бюджетным организациям	11,75
	- прочим потребителям	3,84
1.2.	Протяженность сетей (всех видов в однотрубном представлении), (км)	10,2
	в т. ч. – протяженность сетей общесплавной (бытовой) системы (км)	10,2
	-протяженность сетей ливневой системы (км)	-
1.3.	Удельное водоотведение (куб.м/чел)	69,28
	Численность населения, пользующихся услугами данной организации (чел.)	2454
2. Показатели качества очистки сточных вод		
2.1.	Доля сточных вод, не подвергающихся очистке, в общем объеме сточных вод, сбрасываемых в централизованные общесплавные или бытовые системы водоотведения, %	-
2.2.	Доля поверхностных сточных вод, не подвергающихся очистке, в общем объеме поверхностных сточных вод, принимаемых в централизованную ливневую систему водоотведения, %	-
2.3.	Доля проб сточных вод, не соответствующих установленным нормативам допустимых сбросов, лимитам на сбросы для централизованной общесплавной (бытовой) системы водоотведения, %	33,33
2.4.	Доля проб сточных вод, не соответствующих установленным нормативам допустимых сбросов, лимитам на сбросы для централизованной ливневой системы водоотведения, %	-
3. Показатели надежности и бесперебойности оказываемых услуг		
3.1.	Аварийность систем коммунальной инфраструктуры (ед./км)	0,20
	Количество аварий на системах коммунальной инфраструктуры (ед.)	2
3.2.	Удельный вес сетей, нуждающихся в замене (%)	46,08
	Протяженность сетей общесплавной (бытовой) системы, нуждающихся в замене (км)	4,7
	Протяженность сетей ливневой системы, нуждающихся в замене (км)	-
4. 3. Показатели энергетической эффективности		
4.1.	Удельный расход электрической энергии, потребляемой в технологическом процессе очистки сточных вод, на единицу объема очищаемых сточных вод, кВт*ч/куб. м	0,38
4.2.	Удельный расход электрической энергии, потребляемой в технологическом процессе транспортировки сточных вод, на единицу объема транспортируемых сточных вод, кВт*ч/куб. м	0,38

8. Мероприятия, направленные на повышение качества обслуживания абонентов
Мероприятия, направленные на повышение качества обслуживания абонентов, указаны в разделе 1.

Руководитель
агентства по тарифам
Приморского края В.И. Мосензова

Приложение № 3
к постановлению
агентства по тарифам Приморского края
от 18 ноября 2022 года № 60/45

Приложение № 4
к постановлению
департамента по тарифам Приморского края
от 13 декабря 2018 года № 68/8

ТАРИФЫ
на питьевую воду и водоотведение
для потребителей муниципального унитарного
предприятия «Коммунальный комплекс п. Пластун»
Тернейского муниципального района, находящихся
на территории поселка городского типа Пластун Тернейского
муниципального округа Приморского края

№ п/п	Период действия тарифа	Тарифы на питьевую воду, рублей за 1 куб. метр		Тарифы на водоотведение, рублей за 1 куб. метр	
		для населения	для прочих групп потребителей	для населения	для прочих групп потребителей
1	с 01.01.2019 по 30.06.2019	16,70	16,70	20,82	20,82
2	с 01.07.2019 по 31.12.2019	17,35	17,35	21,57	21,57
3	с 01.01.2020 по 30.06.2020	17,35	17,35	21,57	21,57
4	с 01.07.2020 по 31.12.2020	17,61	17,61	22,02	22,02
5	с 01.01.2021 по 30.06.2021	17,61	17,61	22,02	22,02
6	с 01.07.2021 по 31.12.2021	17,88	17,88	22,64	22,64
7	с 01.01.2022 по 30.06.2022	17,88	17,88	22,64	22,64
8	с 01.07.2022 по 30.11.2022	18,20	18,20	23,41	23,41
9	с 01.12.2022 по 31.12.2023	19,33	19,33	25,09	25,09

Примечание: организация применяет упрощенную систему налогообложения.

Руководитель
агентства по тарифам
Приморского края В.И. Мосензова

АГЕНТСТВО ПО ТАРИФАМ ПРИМОРСКОГО КРАЯ

ПОСТАНОВЛЕНИЕ № 60/46

18 ноября 2022 года г. Владивосток

О внесении изменений в постановление департамента по тарифам Приморского края от 25 октября 2018 года № 54/9 «Об утверждении производственных программ и об установлении долгосрочных параметров регулирования и тарифов на питьевую воду и водоотведение для потребителей акционерного общества «Международный аэропорт Владивосток», находящихся на территории Артемовского городского округа Приморского края»

Руководствуясь Федеральным законом от 07 декабря 2011 года № 416-ФЗ «О водоснабжении и водоотведении», постановлением Правительства Российской Федерации от 13 мая 2013 года № 406 «О государственном регулировании тарифов в сфере водоснабжения и водоотведения», постановлением Правительства Российской Федерации от 14 ноября 2022 года № 2053 «Об особенностях индексации регулируемых цен (тарифов) с 01 декабря 2022 г. по 31 декабря 2023 г. и о внесении изменений в некоторые акты Правительства Российской Федерации», на основании Положения об агентстве по тарифам Приморского края, утвержденного постановлением Администрации Приморского края от 30 сентября 2019 года № 628-па «Об утверждении Положения об агентстве по тарифам Приморского края», решения правления агентства по тарифам Приморского края от 18 ноября 2022 года № 63 агентство по тарифам Приморского края п о с т а н о в л я е т:

1. Внести изменения в приложение № 1 «Производственная программа акционерного общества «Международный аэропорт Владивосток», осуществляющего деятельность в сфере водоснабжения (питьевая вода) на территории Артемовского городского округа Приморского края, на период с 01.01.2019 по 31.12.2023» к постановлению департамента по тарифам Приморского края от 25 октября 2018 года № 54/9 «Об утверждении производственных программ и об установлении долгосрочных параметров регулирования и тарифов на питьевую воду и водоотведение для потребителей акционерного общества «Международный аэропорт Владивосток», находящихся на территории Артемовского городского округа Приморского края» (в редакции постановлений департамента по тарифам Приморского края от 01 ноября 2018 года № 56/18, от 24 октября 2019 года № 48/12, постановлений агентства по тарифам Приморского края от 03 декабря 2020 года № 61/13, от 21 октября 2021 № 39/3) (далее – постановление), приложение № 2 «Производственная программа акционерного общества «Международный аэропорт Владивосток», осуществляющего деятельность в сфере водоотведения на территории Артемовского городского округа Приморского на период с 01.01.2019 по 31.12.2023» к постановлению, приложение № 4 «Тарифы на питьевую воду и водоотведение для потре-

бителей акционерного общества «Международный аэропорт Владивосток», находящихся на территории Артемовского городского округа Приморского края» к постановлению, изложив их в новой редакции (прилагаются).

2. Тарифы на питьевую воду и водоотведение, установленные настоящим постановлением на 2023 год без календарной разбивки, ввести в действие с 01 декабря 2022 года.

3. Настоящее постановление вступает в силу со дня его официального опубликования.

Руководитель
агентства по тарифам
Приморского края В.И. Мосензова

Приложение № 1
к постановлению
агентства по тарифам
Приморского края
от 18 ноября 2022 года № 60/46

Приложение № 1
к постановлению
департамента по тарифам
Приморского края
от 25 октября 2018 года № 54/9

Производственная программа акционерного общества «Международный аэропорт Владивосток», осуществляющего деятельность в сфере водоснабжения (питьевая вода) на территории Артемовского городского округа Приморского края, на период с 01.01.2019 по 31.12.2023

ПАСПОРТ ПРОИЗВОДСТВЕННОЙ ПРОГРАММЫ

Наименование	Производственная программа в сфере холодного водоснабжения (питьевая вода) акционерного общества «Международный аэропорт Владивосток» на период с 01 января 2019 года по 31 декабря 2023 года (далее по тексту – производственная программа)
Наименование регулируемой организации, ее местонахождение	Акционерное общество «Международный аэропорт Владивосток», (ОГРН 10825002000239, ИНН 2502035642); ул. Портовая, 41, г. Артем, Приморский край, 692760
Наименование уполномоченного органа, утвердившего производственную программу, его местонахождение	Агентство по тарифам Приморского края; ул. Алеутская, д. 45а, город Владивосток, 690110
Период реализации производственной программы	с 01.01.2019 по 31.12.2023

1. Перечень плановых мероприятий по ремонту объектов централизованных систем водоснабжения, мероприятий, направленных на улучшение качества питьевой воды, мероприятий по энергосбережению и повышению энергетической эффективности, график их реализации

№ п/п	Наименование мероприятия	График реализации
1	Мероприятия по текущему ремонту	до 31.12.2023

2. Планируемый объем подачи воды

№ п/п	Период долгосрочного периода регулирования	Объем подачи воды, тыс. куб. м
1	с 01.01.2019 по 31.12.2019	52,93
2	с 01.01.2020 по 31.12.2020	47,50
3	с 01.01.2021 по 31.12.2021	45,50
4	с 01.01.2022 по 31.12.2022	40,22
5	с 01.01.2023 по 31.12.2023	40,22

3. Объем финансовых потребностей, необходимых для реализации производственной программы

№ п/п	Период долгосрочного периода регулирования	Объем финансовых потребностей, тыс. руб.
1	с 01.01.2019 по 31.12.2019	2733,74
2	с 01.01.2020 по 31.12.2020	2606,35
3	с 01.01.2021 по 31.12.2021	2673,56
4	с 01.01.2022 по 31.12.2022	2495,81
5	с 01.01.2023 по 31.12.2023	2639,69

4. График реализации мероприятий производственной программы
Реализация мероприятий производственной программы запланирована с 01.01.2019 по 31.12.2023.

5. Плановые значения показателей надежности, качества, энергетической эффективности объектов централизованных систем водоснабжения

№ п/п	Наименование показателя	Единица измерения	Плановые значения показателей				
			2019	2020	2021	2022	2023
1. Показатели качества питьевой воды							
1.1.	Доля проб питьевой воды, подаваемой с источников водоснабжения в распределительную водопроводную сеть, не соответствующих установленным требованиям, в общем объеме проб, отобранных по результатам производственного контроля качества питьевой воды	%	0	0	0	0	0
1.2.	Доля проб питьевой воды в распределительной водопроводной сети, не соответствующих установленным требованиям, в общем объеме проб, отобранных по результатам производственного контроля качества питьевой воды	%	0	0	0	0	0
2. Показатель надежности и бесперебойности водоснабжения							
2.1.	Количество перерывов в подаче воды, возникших в результате аварий, повреждений и иных технологических нарушений на объектах централизованной системы водоснабжения, в расчете на протяженность водопроводной сети в год	ед./км	0	0	0	0	0
3. Показатели энергетической эффективности							
3.1.	Доля потерь воды в централизованных системах водоснабжения при транспортировке в общем объеме воды, поданной в водопроводную сеть	%	0	0	0	0	0
3.2.	Удельный расход электрической энергии, потребляемой в технологическом процессе подготовки и транспортировки питьевой воды, на единицу объема воды	кВт*ч/ куб.м	0,37	0,37	0,37	0,37	0,37

6. Расчет эффективности производственной программы

№ п/п	Наименование показателя	Динамика изменения, %				
		2019/2018	2020/2019	2021/2020	2022/2021	2023/2022
1. Показатели качества питьевой воды						
1.1.	Доля проб питьевой воды, подаваемой с источников водоснабжения в распределительную водопроводную сеть, не соответствующих установленным требованиям, в общем объеме проб, отобранных по результатам производственного контроля качества питьевой воды	100	100	100	100	100
1.2.	Доля проб питьевой воды в распределительной водопроводной сети, не соответствующих установленным требованиям, в общем объеме проб, отобранных по результатам производственного контроля качества питьевой воды	100	100	100	100	100
2. Показатель надежности и бесперебойности водоснабжения						
2.1.	Количество перерывов в подаче воды, возникших в результате аварий, повреждений и иных технологических нарушений на объектах централизованной системы водоснабжения, в расчете на протяженность водопроводной сети в год	100	100	100	100	100
3. Показатели энергетической эффективности						
3.1.	Доля потерь воды в централизованных системах водоснабжения при транспортировке в общем объеме воды, поданной в водопроводную сеть	100	100	100	100	100
3.2.	Удельный расход электрической энергии, потребляемой в технологическом процессе подготовки и транспортировки питьевой воды, на единицу объема воды	97,37	100	100	100	100
Расходы на реализацию производственной программы						
4.1.	Объем финансовых потребностей	98,29	95,34	102,57	93,35	105,76

7. Отчет об исполнении производственной программы за истекший период регулирования

№ п/п	Наименование показателей	Текущий отчетный период с 01.01.2021 по 31.12.2021
1.Обеспечение объемов производства товаров (оказания услуг)		
1.1.	Объем поднятой воды (тыс.куб. м)	20,967
1.2.	Объем реализации (тыс.куб.м)	57,901
	в т.ч. - населению	0
	- бюджетным организациям	0,191
	- прочим потребителям	49,933
1.3.	Объем потерь (тыс.куб.м)	7,777
1.4.	Объем отпуска в сеть (тыс.куб.м)	50,124
1.5.	Справочно: расходы на собственные технологические нужды системы водоснабжения (тыс. куб. м)	5,794
	расходы воды на хозяйственно-бытовые нужды (тыс.куб.м)	39,479
	Протяженность сетей (всех видов в однотрубном представлении), (км)	2,3254
1.6.	Удельное водопотребление (куб.м/чел)	0
	Численность населения, пользующихся услугами данной организации (чел.)	0
2.1. Показатели качества питьевой воды		
2.1.	Доля проб питьевой воды, подаваемой с источников водоснабжения в распределительную водопроводную сеть, не соответствующих установленным требованиям, в общем объеме проб, %	0
2.2.	Доля проб питьевой воды в распределительной водопроводной сети, не соответствующих установленным требованиям, в общем объеме проб, %	0
3.Показатели надежности и бесперебойности оказываемых услуг		
3.1.	Аварийность систем коммунальной инфраструктуры (ед./км)	0
	Количество аварий на системах коммунальной инфраструктуры (ед.)	0
3.2.	Продолжительность (бесперебойность) поставки товаров и услуг (час./день)	24
	Количество часов предоставления услуг в отчетном периоде (часов)	8760
3.3.	Удельный вес сетей, нуждающихся в замене (%)	
	Протяженность сетей, нуждающихся в замене (км):	
4. 3. Показатели энергетической эффективности		
4.1.	Доля потерь воды в централизованных системах водоснабжения при транспортировке в общем объеме воды, поданной в водопроводную сеть, %	0
4.2.	Удельный расход электрической энергии, потребляемой в технологическом процессе подготовки питьевой воды, на единицу объема воды, отпускаемой в сеть, кВт*ч/куб. м	1,39

4.3.	Удельный расход электрической энергии, потребляемой в технологическом процессе транспортировки питьевой воды, на единицу объема транспортируемой воды, кВт*ч/куб. м	0

8. Мероприятия, направленные на повышение качества обслуживания абонентов
Мероприятий нет.

Руководитель
агентства по тарифам
Приморского края В.И. Мосензова

Приложение № 2
к постановлению
агентства по тарифам
Приморского края
от 18 ноября 2022 года № 60/46

Приложение № 2
к постановлению
департамента по тарифам
Приморского края
от 25 октября 2018 года № 54/9

Производственная программа акционерного общества «Международный аэропорт Владивосток», осуществляющего деятельность в сфере водоотведения на территории Артемовского городского округа Приморского края, на период с 01.01.2019 по 31.12.2023

ПАСПОРТ ПРОИЗВОДСТВЕННОЙ ПРОГРАММЫ

Наименование	Производственная программа в сфере водоотведения акционерного общества «Международный аэропорт Владивосток» на период с 01 января 2019 года по 31 декабря 2023 года (далее по тексту – производственная программа)
Наименование регулируемой организации, ее местонахождение	Акционерное общество «Международный аэропорт Владивосток», (ОГРН 10825002000239, ИНН 2502035642); ул. Портовая, 41, г. Артем, Приморский край, 692760
Наименование уполномоченного органа, утвердившего производственную программу, его местонахождение	Агентство по тарифам Приморского края; ул. Алеутская, д. 45а, город Владивосток, 690110
Период реализации производственной программы	с 01.01.2019 по 31.12.2023

1. Перечень плановых мероприятий по ремонту объектов централизованных систем водоотведения, мероприятий, направленных на улучшение качества очистки сточных вод, мероприятий по энергосбережению и повышению энергетической эффективности, график их реализации

№ п/п	Наименование мероприятия	График реализации
1	Мероприятия по текущему ремонту	до 31.12.2023

2. Планируемый объем принимаемых сточных вод

№ п/п	Период долгосрочного периода регулирования	Объем принимаемых сточных вод, тыс. куб. м
1	с 01.01.2019 по 31.12.2019	53,00
2	с 01.01.2020 по 31.12.2020	49,54
3	с 01.01.2021 по 31.12.2021	48,50
4	с 01.01.2022 по 31.12.2022	46,00
5	с 01.01.2023 по 31.12.2023	46,00

3. Объем финансовых потребностей, необходимых для реализации производственной программы

№ п/п	Период долгосрочного периода регулирования	Объем финансовых потребностей, тыс. руб.
1	с 01.01.2019 по 31.12.2019	3933,72
2	с 01.01.2020 по 31.12.2020	3947,00
3	с 01.01.2021 по 31.12.2021	4178,65
4	с 01.01.2022 по 31.12.2022	4176,56
5	с 01.01.2023 по 31.12.2023	4413,55

4. График реализации мероприятий производственной программы
Реализация мероприятий производственной программы запланирована с 01.01.2019 по 31.12.2023.

5. Плановые значения показателей надежности, качества, энергетической эффективности объектов централизованных систем водоотведения

№ п/п	Наименование показателя	Единица измерения	Плановые значения показателей				
			2019	2020	2021	2022	2023
1. Показатель надежности и бесперебойности водоотведения							
1.1.	Удельное количество аварий и засоров в расчете на протяженность канализационной сети в год	ед./км	0	0	0	0	0
2. Показатели качества очистки сточных вод							
2.1.	Доля сточных вод, не подвергающихся очистке, в общем объеме сточных вод, сбрасываемых в централизованные общесплавные или бытовые системы водоотведения	%	0	0	0	0	0
2.2.	Доля поверхностных сточных вод, не подвергающихся очистке, в общем объеме поверхностных сточных вод, принимаемых в централизованную ливневую систему водоотведения	%	-	-	-	-	-
2.3.	Доля проб сточных вод, не соответствующих установленным нормативам допустимых сбросов, лимитам на сбросы для централизованной общесплавной (бытовой) системы водоотведения	%	100	100	100	100	100
2.4.	Доля проб сточных вод, не соответствующих установленным нормативам допустимых сбросов, лимитам на сбросы для централизованной ливневой системы водоотведения	%	-	-	-	-	-
3. Показатели энергетической эффективности							
3.1.	Удельный расход электрической энергии, потребляемой в технологическом процессе очистки сточных вод, на единицу объема очищаемых сточных вод	кВт*ч/куб.м	1,35	1,35	1,35	1,35	1,35
3.2.	Удельный расход электрической энергии, потребляемой в технологическом процессе транспортировки сточных вод, на единицу объема транспортируемых сточных вод	кВт*ч/куб.м	0	0	0	0	0

6. Расчет эффективности производственной программы

№ п/п	Наименование показателя	Динамика изменения, %				
		2019/2018	2020/2019	2021/2020	2022/2021	2023/2022
1. Показатель надежности и бесперебойности водоотведения						
1.1.	Удельное количество аварий и засоров в расчете на протяженность канализационной сети в год	100	100	100	100	100
2. Показатели качества очистки сточных вод						
2.1.	Доля сточных вод, не подвергающихся очистке, в общем объеме сточных вод, сбрасываемых в централизованные общесплавные или бытовые системы водоотведения	100	100	100	100	100
2.2.	Доля поверхностных сточных вод, не подвергающихся очистке, в общем объеме поверхностных сточных вод, принимаемых в централизованную ливневую систему водоотведения	-	-	-	-	-
2.3.	Доля проб сточных вод, не соответствующих установленным нормативам допустимых сбросов, лимитам на сбросы для централизованной общесплавной (бытовой) системы водоотведения	100	100	100	100	100
2.4.	Доля проб сточных вод, не соответствующих установленным нормативам допустимых сбросов, лимитам на сбросы для централизованной ливневой системы водоотведения	-	-	-	-	-
3. Показатели энергетической эффективности						
3.1.	Удельный расход электрической энергии, потребляемой в технологическом процессе очистки сточных вод, на единицу объема очищаемых сточных вод	100	100	100	100	100
3.2.	Удельный расход электрической энергии, потребляемой в технологическом процессе транспортировки сточных вод, на единицу объема транспортируемых сточных вод	100	100	100	100	100
4. Расходы на реализацию производственной программы						
4.1.	Объем финансовых потребностей	103,98	100,34	105,86	99,95	105,67

7. Отчет об исполнении производственной программы за истекший период регулирования

№ п/п	Наименование показателей	Текущий отчетный период с 01.01.2021 по 31.12.2021
1.Обеспечение объемов производства товаров (оказания услуг)		
1.1.	Объем реализации (тыс. куб. м)	30,18
	в т.ч. - населению	0
	- бюджетным организациям	0,187
	- прочим потребителям	29,993
1.2.	Протяженность сетей (всех видов в однотрубном представлении), (км)	3,0002
	в т.ч. – протяженность сетей общесплавной (бытовой) системы (км)	1,8478
	-протяженность сетей ливневой системы (км)	1,2124
1.3.	Удельное водоотведение (куб.м/чел)	0
	Численность населения, пользующихся услугами данной организации (чел.)	0
2.2. Показатели качества очистки сточных вод		
2.1.	Доля сточных вод, не подвергающихся очистке, в общем объеме сточных вод, сбрасываемых в централизованные общесплавные или бытовые системы водоотведения, %	0
2.2.	Доля поверхностных сточных вод, не подвергающихся очистке, в общем объеме поверхностных сточных вод, принимаемых в централизованную ливневую систему водоотведения, %	0
2.3.	Доля проб сточных вод, не соответствующих установленным нормативам допустимых сбросов, лимитам на сбросы для централизованной общесплавной (бытовой) системы водоотведения, %	0
2.4.	Доля проб сточных вод, не соответствующих установленным нормативам допустимых сбросов, лимитам на сбросы для централизованной ливневой системы водоотведения, %	0
3.Показатели надежности и бесперебойности оказываемых услуг		
3.1.	Аварийность систем коммунальной инфраструктуры (ед./км)	0
	Количество аварий на системах коммунальной инфраструктуры (ед.)	0
3.2.	Удельный вес сетей, нуждающихся в замене (%)	
	Протяженность сетей общесплавной (бытовой) системы, нуждающихся в замене (км)	0
	Протяженность сетей ливневой системы, нуждающихся в замене (км)	0
4. 3. Показатели энергетической эффективности		
4.1.	Удельный расход электрической энергии, потребляемой в технологическом процессе очистки сточных вод, на единицу объема очищаемых сточных вод, кВт*ч/куб. м	5,062
4.2.	Удельный расход электрической энергии, потребляемой в технологическом процессе транспортировки сточных вод, на единицу объема транспортируемых сточных вод, кВт*ч/куб. м	0

8. Мероприятия, направленные на повышение качества обслуживания абонентов
Мероприятий нет.

Руководитель
агентства по тарифам
Приморского края В.И. Мосензова

Приложение № 3
к постановлению
агентства по тарифам Приморского края
от 18 ноября 2022 года № 60/46

Приложение № 4
к постановлению
департамента по тарифам Приморского края
от 25 октября 2018 года № 54/9

ТАРИФЫ
на питьевую воду и водоотведение для потребителей акционерного общества «Международный аэропорт Владивосток», находящихся на территории Артемовского городского округа Приморского края

№ п/п	Период действия тарифа	Тарифы на питьевую воду, рублей за 1 куб. метр без учета НДС	Тарифы на водоотведение, рублей за 1 куб. метр без учета НДС
		для прочих групп потребителей	для прочих групп потребителей
1	с 01.01.2019 по 30.06.2019	50,49	72,56
2	с 01.07.2019 по 31.12.2019	52,81	75,88
3	с 01.01.2020 по 30.06.2020	52,81	75,88
4	с 01.07.2020 по 31.12.2020	56,92	83,47
5	с 01.01.2021 по 30.06.2021	56,92	83,47
6	с 01.07.2021 по 31.12.2021	60,60	88,85
7	с 01.01.2022 по 30.06.2022	60,60	88,85
8	с 01.07.2022 по 30.11.2022	63,52	92,74
9	с 01.12.2022 по 31.12.2023	65,63	95,95

Руководитель
агентства по тарифам
Приморского края В.И. Мосензова

АГЕНТСТВО ПО ТАРИФАМ ПРИМОРСКОГО КРАЯ

ПОСТАНОВЛЕНИЕ № 60/49

18 ноября 2022 года г. Владивосток

О внесении изменений в постановление департамента по тарифам Приморского края от 25 октября 2018 года № 54/8 «Об утверждении производственных программ и об установлении долгосрочных параметров регулирования и тарифов на питьевую воду и водоотведение для потребителей общества с ограниченной ответственностью «Транснефть – Дальний Восток», находящихся на территориях муниципальных образований Приморского края»

Руководствуясь Федеральным законом от 07 декабря 2011 года № 416-ФЗ «О водоснабжении и водоотведении», постановлением Правительства Российской Федерации от 13 мая 2013 года № 406 «О государственном регулировании тарифов в сфере водоснабжения и водоотведения», на основании Положения об агентстве по тарифам Приморского края, постановлением Правительства Российской Федерации от 14 ноября 2022 года № 2053 «Об особенностях индексации регулируемых цен (тарифов) с 01 декабря 2022 г. по 31 декабря 2023 г. и о внесении изменений в некоторые акты Правительства Российской Федерации», утвержденного постановлением Администрации Приморского края от 30 сентября 2019 года № 628-па «Об утверждении Положения об агентстве по тарифам Приморского края», решения правления агентства по тарифам Приморского края от 18 ноября 2022 года № 63 агентство по тарифам Приморского края п о с т а н о в л я е т:

1. Внести изменения в приложения №№ 1-6 к постановлению департамента по тарифам Приморского края от 25 октября 2018 года № 54/8 «Об утверждении производственных программ и об установлении долгосрочных параметров регулирования и тарифов на питьевую воду и водоотведение для потребителей общества с ограниченной ответственностью «Транснефть – Дальний Восток», находящихся на территориях муниципальных образований Приморского края (в редакции постановления департамента по тарифам Приморского края от 10 октября 2019 года № 44/10, постановлений агентства по тарифам Приморского края от 26 ноября 2020 года № 59/15, от 18 ноября 2021 года № 48/1) (далее – постановление), приложение № 10 «Тарифы на питьевую воду и водоотведение для потребителей общества с ограниченной ответственностью «Транснефть – Дальний Восток», находящихся на территориях муниципальных образований Приморского края» к постановлению, изложив их в новой редакции (прилагаются).

2. Тарифы на питьевую воду и водоотведение, установленные настоящим постановлением на 2023 год без календарной разбивки, ввести в действие с 01 декабря 2022 года.

3. Настоящее постановление вступает в силу со дня его официального опубликования.

Руководитель
агентства по тарифам
Приморского края В.И. Мосензова

Приложение № 1
к постановлению
агентства по тарифам
Приморского края
от 18 ноября 2022 года № 60/49

Приложение № 1
к постановлению
департамента по тарифам
Приморского края
от 25 октября 2018 года № 54/8

Производственная программа общества с ограниченной ответственностью «Транснефть - Дальний Восток», осуществляющего деятельность в сфере холодного водоснабжения (питьевая вода) на территории Лесозаводского городского округа Приморского края, на период с 01.01.2019 по 31.12.2023

ПАСПОРТ ПРОИЗВОДСТВЕННОЙ ПРОГРАММЫ

Наименование	Производственная программа в сфере холодного водоснабжения (питьевая вода) общества с ограниченной ответственностью «Транснефть – Дальний Восток» (ООО «Транснефть – Дальний Восток») на период с 01.01.2019 по 31.12.2023 (далее по тексту – производственная программа)
Наименование регулируемой организации, ее местонахождение	ООО «Транснефть – Дальний Восток» (ОГРН 1092724004944, ИНН 2724132118); 680020, Хабаровский край, г. Хабаровск, ул. Запарина, д.1
Наименование уполномоченного органа, утвердившего производственную программу, его местонахождение	Агентство по тарифам Приморского края; ул. Алеутская, д. 45а, город Владивосток, 690110
Период реализации производственной программы	с 01.01.2019 по 31.12.2023

1. Перечень плановых мероприятий по ремонту объектов централизованных систем водоснабжения, мероприятий, направленных на улучшение качества питьевой воды, мероприятий по энергосбережению и повышению энергетической эффективности, график их реализации

№ п/п	Наименование мероприятия	График реализации
1	Мероприятия по текущему ремонту	Нет мероприятий

2. Планируемый объем подачи воды

№ п/п	Период долгосрочного периода регулирования	Объем подачи воды, тыс. куб. м
1	с 01.01.2019 по 31.12.2019	3,80
2	с 01.01.2020 по 31.12.2020	3,80
3	с 01.01.2021 по 31.12.2021	3,80
4	с 01.01.2022 по 31.12.2022	3,75
5	с 01.01.2023 по 31.12.2023	3,80

3. Объем финансовых потребностей, необходимых для реализации производственной программы

№ п/п	Период долгосрочного периода регулирования	Объем финансовых потребностей, тыс. руб.
1	с 01.01.2019 по 31.12.2019	316,77
2	с 01.01.2020 по 31.12.2020	322,55
3	с 01.01.2021 по 31.12.2021	325,21
4	с 01.01.2022 по 31.12.2022	328,70
5	с 01.01.2023 по 31.12.2023	341,10

4. График реализации мероприятий производственной программы
Реализация мероприятий производственной программы запланирована с 01.01.2019 по 31.12.2023.

5. Плановые значения показателей надежности, качества, энергетической эффективности объектов централизованных систем водоснабжения

№ п/п	Наименование показателя	Единица измерения	Плановые значения показателей				
			2019	2020	2021	2022	2023
1. Показатели качества питьевой воды							
1.1.	Доля проб питьевой воды, подаваемой с источников водоснабжения в распределительную водопроводную сеть, не соответствующих установленным требованиям, в общем объеме проб, отобранных по результатам производственного контроля качества питьевой воды	%	0	0	0	0	0
1.2.	Доля проб питьевой воды в распределительной водопроводной сети, не соответствующих установленным требованиям, в общем объеме проб, отобранных по результатам производственного контроля качества питьевой воды	%	0	0	0	0	0
2.Показатель надежности и бесперебойности водоснабжения							
2.1.	Количество перерывов в подаче воды, возникших в результате аварий, повреждений и иных технологических нарушений на объектах централизованной системы водоснабжения, в расчете на протяженность водопроводной сети в год	ед./км	0	0	0	0	0
3. Показатели энергетической эффективности							
3.1.	Доля потерь воды в централизованных системах водоснабжения при транспортировке в общем объеме воды, поданной в водопроводную сеть	%	0	0	0	0	0
3.2.	Удельный расход электрической энергии, потребляемой в технологическом процессе подготовки и транспортировки питьевой воды, на единицу объема воды	кВт*ч/ куб.м	1,04	1,04	1,04	1,04	1,04

6. Расчет эффективности производственной программы

№ п/п	Наименование показателя	Динамика изменения, %				
		2019/ 2018	2020/ 2019	2021/ 2020	2022/ 2021	2023/ 2022
1. Показатели качества питьевой воды						
1.1.	Доля проб питьевой воды, подаваемой с источников водоснабжения в распределительную водопроводную сеть, не соответствующих установленным требованиям, в общем объеме проб, отобранных по результатам производственного контроля качества питьевой воды	100	100	100	100	100
1.2.	Доля проб питьевой воды в распределительной водопроводной сети, не соответствующих установленным требованиям, в общем объеме проб, отобранных по результатам производственного контроля качества питьевой воды	100	100	100	100	100
2. Показатель надежности и бесперебойности водоснабжения						
2.1.	Количество перерывов в подаче воды, возникших в результате аварий, повреждений и иных технологических нарушений на объектах централизованной системы водоснабжения, в расчете на протяженность водопроводной сети в год	100	100	100	100	100
3. Показатели энергетической эффективности						
3.1.	Доля потерь воды в централизованных системах водоснабжения при транспортировке в общем объеме воды, поданной в водопроводную сеть	100	100	100	100	100

3.2.	Удельный расход электрической энергии, потребляемой в технологическом процессе подготовки и транспортировки питьевой воды, на единицу объема воды	100	100	100	100	100
Расходы на реализацию производственной программы						
4.1.	Объем финансовых потребностей	103,28	101,83	100,83	101,07	103,77

7. Отчет об исполнении производственной программы за истекший период регулирования

№ п/п	Наименование показателей	Текущий отчетный период с 01.01.2021 по 31.12.2021
1.Обеспечение объемов производства товаров (оказания услуг)		
1.1.	Объем поднятой воды (тыс.куб. м)	3,237
1.2.	Объем реализации (тыс.куб.м)	
	в т.ч. - населению	0
	- бюджетным организациям	0
	- прочим потребителям	0,0602
1.3.	Объем потерь (тыс.куб.м)	0
1.4.	Объем отпуска в сеть (тыс.куб.м)	3,237
1.5.	Справочно: расходы на собственные технологические нужды системы водоснабжения (тыс. куб. м)	0,9338
	расходы воды на хозяйственно-бытовые нужды (тыс.куб.м)	2,243
	Протяженность сетей (всех видов в однотрубном представлении), (км)	7,975
1.6.	Удельное водопотребление (куб.м/чел)	34,43
	Численность населения, пользующихся услугами данной организации (чел.)	92
2.1. Показатели качества питьевой воды		
2.1.	Доля проб питьевой воды, подаваемой с источников водоснабжения в распределительную водопроводную сеть, не соответствующих установленным требованиям, в общем объеме проб, %	0
2.2.	Доля проб питьевой воды в распределительной водопроводной сети, не соответствующих установленным требованиям, в общем объеме проб, %	0
3.Показатели надежности и бесперебойности оказываемых услуг		
3.1.	Аварийность систем коммунальной инфраструктуры (ед./км)	0
	Количество аварий на системах коммунальной инфраструктуры (ед.)	0
3.2.	Продолжительность (бесперебойность) поставки товаров и услуг (час./день)	365
	Количество часов предоставления услуг в отчетном периоде (часов)	8760
3.3.	Удельный вес сетей, нуждающихся в замене (%)	0
	Протяженность сетей, нуждающихся в замене (км):	0
4. 3. Показатели энергетической эффективности		
4.1.	Доля потерь воды в централизованных системах водоснабжения при транспортировке в общем объеме воды, поданной в водопроводную сеть, %	0
4.2.	Удельный расход электрической энергии, потребляемой в технологическом процессе подготовки питьевой воды, на единицу объема воды, отпускаемой в сеть, кВт*ч/куб. м	0,13546
4.3.	Удельный расход электрической энергии, потребляемой в технологическом процессе транспортировки питьевой воды, на единицу объема транспортируемой воды, кВт*ч/куб. м	0,13576

8. Мероприятия, направленные на повышение качества обслуживания абонентов
Мероприятий нет.

Руководитель
агентства по тарифам
Приморского края В.И. Мосензова

Приложение № 2
к постановлению
агентства по тарифам
Приморского края
от 18 ноября 2022 года № 60/49

Приложение № 2
к постановлению
департамента по тарифам
Приморского края
от 25 октября 2018 года № 54/8

Производственная программа
общества с ограниченной ответственностью
«Транснефть – Дальний Восток», осуществляющего
деятельность в сфере водоотведения на территории
Лесозаводского городского округа Приморского края,
на период с 01.01.2019 по 31.12.2023

ПАСПОРТ ПРОИЗВОДСТВЕННОЙ ПРОГРАММЫ

Наименование	Производственная программа в сфере водоотведения общества с ограниченной ответственностью «Транснефть – Дальний Восток» (ООО «Транснефть – Дальний Восток») на период с 01.01.2019 по 31.12.2023 (далее по тексту – производственная программа)
Наименование регулируемой организации, ее местонахождение	ООО «Транснефть – Дальний Восток» (ОГРН 1092724004944, ИНН 2724132118); 680020, Хабаровский край, г. Хабаровск, ул. Запарина, д. 1
Наименование уполномоченного органа, утвердившего производственную программу, его местонахождение	Агентство по тарифам Приморского края; ул. Алеутская, д. 45а, город Владивосток, 690110
Период реализации производственной программы	с 01.01.2019 по 31.12.2023

1. Перечень плановых мероприятий по ремонту объектов централизованных систем водоотведения, мероприятий, направленных на улучшение качества очистки сточных вод, мероприятий по энергосбережению и повышению энергетической эффективности, график их реализации

№ п/п	Наименование мероприятия	График реализации
1	Мероприятия по текущему ремонту	Нет мероприятий

2. Планируемый объем принимаемых сточных вод

№ п/п	Период долгосрочного периода регулирования	Объем принимаемых сточных вод, тыс. куб. м
1	с 01.01.2019 по 31.12.2019	3,8
2	с 01.01.2020 по 31.12.2020	3,8
3	с 01.01.2021 по 31.12.2021	3,8
4	с 01.01.2022 по 31.12.2022	3,67
5	с 01.01.2023 по 31.12.2023	3,80

3. Объем финансовых потребностей, необходимых для реализации производственной программы

№ п/п	Период долгосрочного периода регулирования	Объем финансовых потребностей, тыс. руб.
1	с 01.01.2019 по 31.12.2019	325,10
2	с 01.01.2020 по 31.12.2020	331,26
3	с 01.01.2021 по 31.12.2021	338,82
4	с 01.01.2022 по 31.12.2022	336,71
5	с 01.01.2023 по 31.12.2023	346,06

4. График реализации мероприятий производственной программы
Реализация мероприятий производственной программы запланирована с 01.01.2019 по 31.12.2023.

5. Плановые значения показателей надежности, качества, энергетической эффективности объектов централизованных систем водоотведения

№ п/п	Наименование показателя	Единица измерения	Плановые значения показателей				
			2019	2020	2021	2022	2023
1. Показатель надежности и бесперебойности водоотведения							
1.1.	Удельное количество аварий и засоров в расчете на протяженность канализационной сети в год	ед./км	0	0	0	0	0
2. Показатели качества очистки сточных вод							
2.1.	Доля сточных вод, не подвергающихся очистке, в общем объеме сточных вод, сбрасываемых в централизованные общесплавные или бытовые системы водоотведения	%	100	100	100	100	100
2.2.	Доля поверхностных сточных вод, не подвергающихся очистке, в общем объеме поверхностных сточных вод, принимаемых в централизованную ливневую систему водоотведения	%	100	100	100	100	100
2.3.	Доля проб сточных вод, не соответствующих установленным нормативам допустимых сбросов, лимитам на сбросы для централизованной общесплавной (бытовой) системы водоотведения	%	-	-	-	-	-
2.4.	Доля проб сточных вод, не соответствующих установленным нормативам допустимых сбросов, лимитам на сбросы для централизованной ливневой системы водоотведения	%	-	-	-	-	-
3. Показатели энергетической эффективности							
3.1.	Удельный расход электрической энергии, потребляемой в технологическом процессе очистки сточных вод, на единицу объема очищаемых сточных вод	кВт*ч/ куб.м	3,046	3,046	3,046	3,046	3,046
3.2.	Удельный расход электрической энергии, потребляемой в технологическом процессе транспортировки сточных вод, на единицу объема транспортируемых сточных вод	кВт*ч/ куб.м	3,045	3,045	3,045	3,045	3,045

6. Расчет эффективности производственной программы

№ п/п	Наименование показателя	Динамика изменения, %				
		2019/2018	2020/2019	2021/2020	2022/2021	2023/2022
1. Показатель надежности и бесперебойности водоотведения						
1.1.	Удельное количество аварий и засоров в расчете на протяженность канализационной сети в год	100	100	100	100	100
2. Показатели качества очистки сточных вод						
2.1.	Доля сточных вод, не подвергающихся очистке, в общем объеме сточных вод, сбрасываемых в централизованные общесплавные или бытовые системы водоотведения	100	100	100	100	100
2.2.	Доля поверхностных сточных вод, не подвергающихся очистке, в общем объеме поверхностных сточных вод, принимаемых в централизованную ливневую систему водоотведения	100	100	100	100	100
2.3.	Доля проб сточных вод, не соответствующих установленным нормативам допустимых сбросов, лимитам на сбросы для централизованной общесплавной (бытовой) системы водоотведения	-	-	-	-	-
2.4.	Доля проб сточных вод, не соответствующих установленным нормативам допустимых сбросов, лимитам на сбросы для централизованной ливневой системы водоотведения	-	-	-	-	-
3. Показатели энергетической эффективности						

3.1.	Удельный расход электрической энергии, потребляемой в технологическом процессе очистки сточных вод, на единицу объема очищаемых сточных вод	100	100	100	100	100
3.2.	Удельный расход электрической энергии, потребляемой в технологическом процессе транспортировки сточных вод, на единицу объема транспортируемых сточных вод	100	100	100	100	100
4. Расходы на реализацию производственной программы						
4.1.	Объем финансовых потребностей	103,47	101,90	102,28	99,38	102,78

7. Отчет об исполнении производственной программы за истекший период регулирования

№ п/п	Наименование показателей	Текущий отчетный период с 01.01.2021 по 31.12.2021
1.Обеспечение объемов производства товаров (оказания услуг)		
1.1.	Объем реализации (тыс. куб. м)	2,243
	в т.ч. - населению	0
	- бюджетным организациям	0
	- прочим потребителям	0,060
1.2.	Протяженность сетей (всех видов в однотрубном представлении), (км)	4,462
	в т.ч. – протяженность сетей общесплавной (бытовой) системы (км)	4,462
	-протяженность сетей ливневой системы (км)	-
1.3.	Удельное водоотведение (куб.м/чел)	23,86
	Численность населения, пользующихся услугами данной организации (чел.)	92
2.2. Показатели качества очистки сточных вод		
2.1.	Доля сточных вод, не подвергающихся очистке, в общем объеме сточных вод, сбрасываемых в централизованные общесплавные или бытовые системы водоотведения, %	0
2.2.	Доля поверхностных сточных вод, не подвергающихся очистке, в общем объеме поверхностных сточных вод, принимаемых в централизованную ливневую систему водоотведения, %	0
2.3.	Доля проб сточных вод, не соответствующих установленным нормативам допустимых сбросов, лимитам на сбросы для централизованной общесплавной (бытовой) системы водоотведения, %	0
2.4.	Доля проб сточных вод, не соответствующих установленным нормативам допустимых сбросов, лимитам на сбросы для централизованной ливневой системы водоотведения, %	0
3.Показатели надежности и бесперебойности оказываемых услуг		
3.1.	Аварийность систем коммунальной инфраструктуры (ед./км)	0
	Количество аварий на системах коммунальной инфраструктуры (ед.)	0
3.2.	Удельный вес сетей, нуждающихся в замене (%)	0
	Протяженность сетей общесплавной (бытовой) системы, нуждающихся в замене (км)	0
	Протяженность сетей ливневой системы, нуждающихся в замене (км)	0
4. 3. Показатели энергетической эффективности		
4.1.	Удельный расход электрической энергии, потребляемой в технологическом процессе очистки сточных вод, на единицу объема очищаемых сточных вод, кВт*ч/куб. м	0,118
4.2.	Удельный расход электрической энергии, потребляемой в технологическом процессе транспортировки сточных вод, на единицу объема транспортируемых сточных вод, кВт*ч/куб. м	0,118

8. Мероприятия, направленные на повышение качества обслуживания абонентов
Мероприятий нет.

Руководитель
агентства по тарифам
Приморского края В.И. Мосензова

Приложение № 3
к постановлению
агентства по тарифам
Приморского края
от 18 ноября 2022 года № 60/49

Приложение № 3
к постановлению
департамента по тарифам
Приморского края
от 25 октября 2018 года № 54/8

Производственная программа
общества с ограниченной ответственностью
«Транснефть - Дальний Восток», осуществляющего
деятельность в сфере холодного водоснабжения
(питьевая вода) на территории Черниговского
муниципального района Приморского края,
на период с 01.01.2019 по 31.12.2023

ПАСПОРТ ПРОИЗВОДСТВЕННОЙ ПРОГРАММЫ

Наименование	Производственная программа в сфере холодного водоснабжения (питьевая вода) общества с ограниченной ответственностью «Транснефть – Дальний Восток» (ООО «Транснефть – Дальний Восток») на период с 01.01.2019 по 31.12.2023 (далее по тексту – производственная программа)
Наименование регулируемой организации, ее местонахождение	ООО «Транснефть – Дальний Восток» (ОГРН 1092724004944, ИНН 2724132118); 680020, Хабаровский край, г. Хабаровск, ул. Запарина, д. 1
Наименование уполномоченного органа, утвердившего производственную программу, его местонахождение	Агентство по тарифам Приморского края; ул. Алеутская, д. 45а, город Владивосток, 690110
Период реализации производственной программы	с 01.01.2019 по 31.12.2023

1. Перечень плановых мероприятий по ремонту объектов централизованных систем водоснабжения, мероприятий, направленных на улучшение качества питьевой воды, мероприятий по энергосбережению и повышению энергетической эффективности, график их реализации

№ п/п	Наименование мероприятия	График реализации
1	Мероприятия по текущему ремонту	Нет мероприятий

2. Планируемый объем подачи воды

№ п/п	Период долгосрочного периода регулирования	Объем подачи воды, тыс. куб. м
1	с 01.01.2019 по 31.12.2019	4,37
2	с 01.01.2020 по 31.12.2020	4,37
3	с 01.01.2021 по 31.12.2021	4,37
4	с 01.01.2022 по 31.12.2022	4,26
5	с 01.01.2023 по 31.12.2023	4,37

3. Объем финансовых потребностей, необходимых для реализации производственной программы

№ п/п	Период долгосрочного периода регулирования	Объем финансовых потребностей, тыс. руб.
1	с 01.01.2019 по 31.12.2019	360,26
2	с 01.01.2020 по 31.12.2020	366,71
3	с 01.01.2021 по 31.12.2021	372,99
4	с 01.01.2022 по 31.12.2022	373,66
5	с 01.01.2023 по 31.12.2023	386,12

4. График реализации мероприятий производственной программы
Реализация мероприятий производственной программы запланирована с 01.01.2019 по 31.12.2023.

5. Плановые значения показателей надежности, качества, энергетической эффективности объектов централизованных систем водоснабжения

№ п/п	Наименование показателя	Единица измерения	Плановые значения показателей				
			2019	2020	2021	2022	2023
1.Показатели качества питьевой воды							
1.1.	Доля проб питьевой воды, подаваемой с источников водоснабжения в распределительную водопроводную сеть, не соответствующих установленным требованиям, в общем объеме проб, отобранных по результатам производственного контроля качества питьевой воды	%	0	0	0	0	0
1.2.	Доля проб питьевой воды в распределительной водопроводной сети, не соответствующих установленным требованиям, в общем объеме проб, отобранных по результатам производственного контроля качества питьевой воды	%	0	0	0	0	0
2. Показатель надежности и бесперебойности водоснабжения							
2.1.	Количество перерывов в подаче воды, возникших в результате аварий, повреждений и иных технологических нарушений на объектах централизованной системы водоснабжения, в расчете на протяженность водопроводной сети в год	ед./км	0	0	0	0	0
3. Показатели энергетической эффективности							
3.1.	Доля потерь воды в централизованных системах водоснабжения при транспортировке в общем объеме воды, поданной в водопроводную сеть	%	0	0	0	0	0
3.2.	Удельный расход электрической энергии, потребляемой в технологическом процессе подготовки и транспортировки питьевой воды, на единицу объема воды	кВт*ч/ куб.м	3,563	3,563	3,563	3,563	3,563

6. Расчет эффективности производственной программы

№ п/п	Наименование показателя	Динамика изменения, %				
		2019/ 2018	2020/ 2019	2021/ 2020	2022/ 2021	2023/ 2022
1.Показатели качества питьевой воды						
1.1.	Доля проб питьевой воды, подаваемой с источников водоснабжения в распределительную водопроводную сеть, не соответствующих установленным требованиям, в общем объеме проб, отобранных по результатам производственного контроля качества питьевой воды	100	100	100	100	100
1.2.	Доля проб питьевой воды в распределительной водопроводной сети, не соответствующих установленным требованиям, в общем объеме проб, отобранных по результатам производственного контроля качества питьевой воды	100	100	100	100	100
2.Показатель надежности и бесперебойности водоснабжения						
2.1.	Количество перерывов в подаче воды, возникших в результате аварий, повреждений и иных технологических нарушений на объектах централизованной системы водоснабжения, в расчете на протяженность водопроводной сети в год	100	100	100	100	100
3. 3. Показатели энергетической эффективности						
3.1.	Доля потерь воды в централизованных системах водоснабжения при транспортировке в общем объеме воды, поданной в водопроводную сеть	100	100	100	100	100

3.2.	Удельный расход электрической энергии, потребляемой в технологическом процессе подготовки и транспортировки питьевой воды, на единицу объема воды	100	100	100	100	100
4. Расходы на реализацию производственной программы						
4.1.	Объем финансовых потребностей	103,39	101,79	101,71	100,39	103,33

7. Отчет об исполнении производственной программы за истекший период регулирования

№ п/п	Наименование показателей	Текущий отчетный период с 01.01.2021 по 31.12.2021
1. Обеспечение объемов производства товаров (оказания услуг)		
1.1.	Объем поднятой воды (тыс.куб. м)	1,750
1.2.	Объем реализации (тыс.куб.м)	
	в т.ч. - населению	0
	- бюджетным организациям	0
	- прочим потребителям	0,0635
1.3.	Объем потерь (тыс.куб.м)	0
1.4.	Объем отпуска в сеть (тыс.куб.м)	1,750
1.5.	Справочно: расходы на собственные технологические нужды системы водоснабжения (тыс. куб. м)	0,4365
	расходы воды на хозяйственно-бытовые нужды (тыс.куб.м)	1,25
	Протяженность сетей (всех видов в однотрубном представлении), (км)	7,825
1.6.	Удельное водопотребление (куб.м/чел)	18,61
	Численность населения, пользующихся услугами данной организации (чел.)	92
2. 1. Показатели качества питьевой воды		
2.1.	Доля проб питьевой воды, подаваемой с источников водоснабжения в распределительную водопроводную сеть, не соответствующих установленным требованиям, в общем объеме проб, %	0
2.2.	Доля проб питьевой воды в распределительной водопроводной сети, не соответствующих установленным требованиям, в общем объеме проб, %	0
3. Показатели надежности и бесперебойности оказываемых услуг		
3.1.	Аварийность систем коммунальной инфраструктуры (ед./км)	0
	Количество аварий на системах коммунальной инфраструктуры (ед.)	0
3.2.	Продолжительность (бесперебойность) поставки товаров и услуг (час./день)	365
	Количество часов предоставления услуг в отчетном периоде (часов)	8760
3.3.	Удельный вес сетей, нуждающихся в замене (%)	0
	Протяженность сетей, нуждающихся в замене (км):	0
4. 3. Показатели энергетической эффективности		
4.1.	Доля потерь воды в централизованных системах водоснабжения при транспортировке в общем объеме воды, поданной в водопроводную сеть, %	0
4.2.	Удельный расход электрической энергии, потребляемой в технологическом процессе подготовки питьевой воды, на единицу объема воды, отпускаемой в сеть, кВт*ч/куб. м	0,0281
4.3.	Удельный расход электрической энергии, потребляемой в технологическом процессе транспортировки питьевой воды, на единицу объема транспортируемой воды, кВт*ч/куб. м	0,0281

8. Мероприятия, направленные на повышение качества обслуживания абонентов
Мероприятий нет.

Руководитель
агентства по тарифам
Приморского края В.И. Мосензова

Приложение № 4
к постановлению
агентства по тарифам
Приморского края
от 18 ноября 2022 года № 60/49

Приложение № 4
к постановлению
департамента по тарифам
Приморского края
от 25 октября 2018 года № 54/8

Производственная программа
общества с ограниченной ответственностью
«Транснефть – Дальний Восток, осуществляющего
деятельность в сфере водоотведения на территории
Черниговского муниципального района Приморского края,
на период с 01.01.2019 по 31.12.2023

ПАСПОРТ ПРОИЗВОДСТВЕННОЙ ПРОГРАММЫ

Наименование	Производственная программа в сфере водоотведения общества с ограниченной ответственностью «Транснефть – Дальний Восток» (ООО «Транснефть – Дальний Восток») на период с 01.01.2019 по 31.12.2023 (далее по тексту – производственная программа)
Наименование регулируемой организации, ее местонахождение	ООО «Транснефть – Дальний Восток» (ОГРН 1092724004944, ИНН 2724132118); 680020, Хабаровский край, г. Хабаровск, ул. Запарина, д. 1
Наименование уполномоченного органа, утвердившего производственную программу, его местонахождение	Агентство по тарифам Приморского края; ул. Алеутская, д. 45а, город Владивосток, 690110
Период реализации производственной программы	с 01.01.2019 по 31.12.2023

1. Перечень плановых мероприятий по ремонту объектов централизованных систем водоотведения, мероприятий, направленных на улучшение качества очистки сточных вод, мероприятий по энергосбережению и повышению энергетической эффективности, график их реализации

№ п/п	Наименование мероприятия	График реализации
1	Мероприятия по текущему ремонту	Нет мероприятий

2. Планируемый объем принимаемых сточных вод

№ п/п	Период долгосрочного периода регулирования	Объем принимаемых сточных вод, тыс. куб. м
1	с 01.01.2019 по 31.12.2019	4,37
2	с 01.01.2020 по 31.12.2020	4,37
3	с 01.01.2021 по 31.12.2021	4,37
4	с 01.01.2022 по 31.12.2022	4,12
5	с 01.01.2023 по 31.12.2023	4,37

3. Объем финансовых потребностей, необходимых для реализации производственной программы

№ п/п	Период долгосрочного периода регулирования	Объем финансовых потребностей, тыс. руб.
1	с 01.01.2019 по 31.12.2019	370,54
2	с 01.01.2020 по 31.12.2020	376,91
3	с 01.01.2021 по 31.12.2021	384,60
4	с 01.01.2022 по 31.12.2022	372,94
5	с 01.01.2023 по 31.12.2023	386,65

4. График реализации мероприятий производственной программы
Реализация мероприятий производственной программы запланирована с 01.01.2019 по 31.12.2023.

5. Плановые значения показателей надежности, качества, энергетической эффективности объектов централизованных систем водоотведения

№ п/п	Наименование показателя	Единица измерения	Плановые значения показателей				
			2019	2020	2021	2022	2023
1. Показатель надежности и бесперебойности водоотведения							
1.1.	Удельное количество аварий и засоров в расчете на протяженность канализационной сети в год	ед./км	0	0	0	0	0
2. Показатели качества очистки сточных вод							
2.1.	Доля сточных вод, не подвергающихся очистке, в общем объеме сточных вод, сбрасываемых в централизованные общесплавные или бытовые системы водоотведения	%	0	0	0	0	0
2.2.	Доля поверхностных сточных вод, не подвергающихся очистке, в общем объеме поверхностных сточных вод, принимаемых в централизованную ливневую систему водоотведения	%	0	0	0	0	0
2.3.	Доля проб сточных вод, не соответствующих установленным нормативам допустимых сбросов, лимитам на сбросы для централизованной общесплавной (бытовой) системы водоотведения	%	-	-	-	-	-
2.4.	Доля проб сточных вод, не соответствующих установленным нормативам допустимых сбросов, лимитам на сбросы для централизованной ливневой системы водоотведения	%	-	-	-	-	-
3. Показатели энергетической эффективности							
3.1.	Удельный расход электрической энергии, потребляемой в технологическом процессе очистки сточных вод, на единицу объема очищаемых сточных вод	кВт*ч/куб.м	3,046	3,046	3,046	3,046	3,046
3.2.	Удельный расход электрической энергии, потребляемой в технологическом процессе транспортировки сточных вод, на единицу объема транспортируемых сточных вод	кВт*ч/куб.м	3,046	3,046	3,046	3,046	3,046

6. Расчет эффективности производственной программы

№ п/п	Наименование показателя	Динамика изменения, %				
		2019/2018	2020/2019	2021/2020	2022/2021	2023/2022
1. Показатель надежности и бесперебойности водоотведения						
1.1.	Удельное количество аварий и засоров в расчете на протяженность канализационной сети в год	100	100	100	100	100
2. Показатели качества очистки сточных вод						
2.1.	Доля сточных вод, не подвергающихся очистке, в общем объеме сточных вод, сбрасываемых в централизованные общесплавные или бытовые системы водоотведения	100	100	100	100	100
2.2.	Доля поверхностных сточных вод, не подвергающихся очистке, в общем объеме поверхностных сточных вод, принимаемых в централизованную ливневую систему водоотведения	100	100	100	100	100
2.3.	Доля проб сточных вод, не соответствующих установленным нормативам допустимых сбросов, лимитам на сбросы для централизованной общесплавной (бытовой) системы водоотведения	-	-	-	-	-
2.4.	Доля проб сточных вод, не соответствующих установленным нормативам допустимых сбросов, лимитам на сбросы для централизованной ливневой системы водоотведения	-	-	-	-	-

3. Показатели энергетической эффективности						
3.1.	Удельный расход электрической энергии, потребляемой в технологическом процессе очистки сточных вод, на единицу объема очищаемых сточных вод	100	100	100	100	100
3.2.	Удельный расход электрической энергии, потребляемой в технологическом процессе транспортировки сточных вод, на единицу объема транспортируемых сточных вод	100	100	100	100	100
4. Расходы на реализацию производственной программы						
4.1.	Объем финансовых потребностей	103,36	101,72	102,04	96,97	103,68

7. Отчет об исполнении производственной программы за истекший период регулирования

№ п/п	Наименование показателей	Текущий отчетный период с 01.01.2021 по 31.12.2021
1.Обеспечение объемов производства товаров (оказания услуг)		
1.1.	Объем реализации (тыс. куб. м)	1,252
	в т.ч. - населению	0
	- бюджетным организациям	0
	- прочим потребителям	0,064
1.2.	Протяженность сетей (всех видов в однотрубном представлении), (км)	0,784
	в т.ч. – протяженность сетей общесплавной (бытовой) системы (км)	0,784
	-протяженность сетей ливневой системы (км)	-
1.3.	Удельное водоотведение (куб.м/чел)	13,31
	Численность населения, пользующихся услугами данной организации (чел.)	92
2.2. Показатели качества очистки сточных вод		
2.1.	Доля сточных вод, не подвергающихся очистке, в общем объеме сточных вод, сбрасываемых в централизованные общесплавные или бытовые системы водоотведения, %	0
2.2.	Доля поверхностных сточных вод, не подвергающихся очистке, в общем объеме поверхностных сточных вод, принимаемых в централизованную ливневую систему водоотведения, %	0
2.3.	Доля проб сточных вод, не соответствующих установленным нормативам допустимых сбросов, лимитам на сбросы для централизованной общесплавной (бытовой) системы водоотведения, %	0
2.4.	Доля проб сточных вод, не соответствующих установленным нормативам допустимых сбросов, лимитам на сбросы для централизованной ливневой системы водоотведения, %	0
3.Показатели надежности и бесперебойности оказываемых услуг		
3.1.	Аварийность систем коммунальной инфраструктуры (ед./км)	0
	Количество аварий на системах коммунальной инфраструктуры (ед.)	0
3.2.	Удельный вес сетей, нуждающихся в замене (%)	0
	Протяженность сетей общесплавной (бытовой) системы, нуждающихся в замене (км)	0
	Протяженность сетей ливневой системы, нуждающихся в замене (км)	0
4. 3. Показатели энергетической эффективности		
4.1.	Удельный расход электрической энергии, потребляемой в технологическом процессе очистки сточных вод, на единицу объема очищаемых сточных вод, кВт*ч/куб. м	0,227
4.2.	Удельный расход электрической энергии, потребляемой в технологическом процессе транспортировки сточных вод, на единицу объема транспортируемых сточных вод, кВт*ч/куб. м	0,227

8. Мероприятия, направленные на повышение качества обслуживания абонентов
Мероприятий нет.

Руководитель
агентства по тарифам
Приморского края В.И. Мосензова

Приложение № 5
к постановлению
агентства по тарифам
Приморского края
от 18 ноября 2022 года № 60/49

Приложение № 5
к постановлению
департамента по тарифам
Приморского края
от 25 октября 2018 года № 54/8

Производственная программа
общества с ограниченной ответственностью
«Транснефть - Дальний Восток», осуществляющего
деятельность в сфере холодного водоснабжения
(питьевая вода) на территории Анучинского
муниципального округа Приморского края,
на период с 01.01.2019 по 31.12.2023

ПАСПОРТ ПРОИЗВОДСТВЕННОЙ ПРОГРАММЫ

Наименование	Производственная программа в сфере холодного водоснабжения (питьевая вода) общества с ограниченной ответственностью «Транснефть – Дальний Восток» (ООО «Транснефть – Дальний Восток») на период с 01.01.2019 по 31.12.2023 (далее по тексту – производственная программа)
Наименование регулируемой организации, ее местонахождение	ООО «Транснефть – Дальний Восток» (ОГРН 1092724004944, ИНН 2724132118); 680020, Хабаровский край, г. Хабаровск, ул. Запарина, д. 1
Наименование уполномоченного органа, утвердившего производственную программу, его местонахождение	Агентство по тарифам Приморского края; ул. Алеутская, д. 45а, город Владивосток, 690110
Период реализации производственной программы	с 01.01.2019 по 31.12.2023

1. Перечень плановых мероприятий по ремонту объектов централизованных систем водоснабжения, мероприятий, направленных на улучшение качества питьевой воды, мероприятий по энергосбережению и повышению энергетической эффективности, график их реализации

№ п/п	Наименование мероприятия	График реализации
1	Мероприятия по текущему ремонту	Нет мероприятий

2. Планируемый объем подачи воды

№ п/п	Период долгосрочного периода регулирования	Объем подачи воды, тыс. куб. м
1	с 01.01.2019 по 31.12.2019	8,10
2	с 01.01.2020 по 31.12.2020	8,10
3	с 01.01.2021 по 31.12.2021	8,10
4	с 01.01.2022 по 31.12.2022	7,75
5	с 01.01.2023 по 31.12.2023	8,53

3. Объем финансовых потребностей, необходимых для реализации производственной программы

№ п/п	Период долгосрочного периода регулирования	Объем финансовых потребностей, тыс. руб.
1	с 01.01.2019 по 31.12.2019	315,48
2	с 01.01.2020 по 31.12.2020	322,10
3	с 01.01.2021 по 31.12.2021	331,12
4	с 01.01.2022 по 31.12.2022	330,25
5	с 01.01.2023 по 31.12.2023	335,33

4. График реализации мероприятий производственной программы
Реализация мероприятий производственной программы запланирована с 01.01.2019 по 31.12.2023.

5. Плановые значения показателей надежности, качества, энергетической эффективности объектов централизованных систем водоснабжения

№ п/п	Наименование показателя	Единица измерения	Плановые значения показателей				
			2019	2020	2021	2022	2023
1. Показатели качества питьевой воды							
1.1.	Доля проб питьевой воды, подаваемой с источников водоснабжения в распределительную водопроводную сеть, не соответствующих установленным требованиям, в общем объеме проб, отобранных по результатам производственного контроля качества питьевой воды	%	0	0	0	0	0
1.2.	Доля проб питьевой воды в распределительной водопроводной сети, не соответствующих установленным требованиям, в общем объеме проб, отобранных по результатам производственного контроля качества питьевой воды	%	0	0	0	0	0
2. Показатель надежности и бесперебойности водоснабжения							
2.1.	Количество перерывов в подаче воды, возникших в результате аварий, повреждений и иных технологических нарушений на объектах централизованной системы водоснабжения, в расчете на протяженность водопроводной сети в год	ед./км	0	0	0	0	0
3. Показатели энергетической эффективности							
3.1.	Доля потерь воды в централизованных системах водоснабжения при транспортировке в общем объеме воды, поданной в водопроводную сеть	%	0	0	0	0	0
3.2.	Удельный расход электрической энергии, потребляемой в технологическом процессе подготовки и транспортировки питьевой воды, на единицу объема воды	кВт*ч/ куб.м	4,18	4,18	4,18	4,18	4,18

6. Расчет эффективности производственной программы

№ п/п	Наименование показателя	Динамика изменения, %				
		2019/2018	2020/2019	2021/2020	2022/2021	2023/2022
1. Показатели качества питьевой воды						
1.1.	Доля проб питьевой воды, подаваемой с источников водоснабжения в распределительную водопроводную сеть, не соответствующих установленным требованиям, в общем объеме проб, отобранных по результатам производственного контроля качества питьевой воды	100	100	100	100	100
1.2.	Доля проб питьевой воды в распределительной водопроводной сети, не соответствующих установленным требованиям, в общем объеме проб, отобранных по результатам производственного контроля качества питьевой воды	100	100	100	100	100
2. Показатель надежности и бесперебойности водоснабжения						
2.1.	Количество перерывов в подаче воды, возникших в результате аварий, повреждений и иных технологических нарушений на объектах централизованной системы водоснабжения, в расчете на протяженность водопроводной сети в год	100	100	100	100	100

3. Показатели энергетической эффективности						
3.1.	Доля потерь воды в централизованных системах водоснабжения при транспортировке в общем объеме воды, поданной в водопроводную сеть	100	100	100	100	100
3.2.	Удельный расход электрической энергии, потребляемой в технологическом процессе подготовки и транспортировки питьевой воды, на единицу объема воды	100	100	100	100	100
Расходы на реализацию производственной программы						
4.1.	Объем финансовых потребностей	86,80	102,10	102,80	99,73	101,54

7. Отчет об исполнении производственной программы за истекший период регулирования

№ п/п	Наименование показателей	Текущий отчетный период с 01.01.2021 по 31.12.2021
1.Обеспечение объемов производства товаров (оказания услуг)		
1.1.	Объем поднятой воды (тыс.куб. м)	11,306
1.2.	Объем реализации (тыс.куб.м)	
	в т.ч. - населению	0
	- бюджетным организациям	0
	- прочим потребителям	0,0469
1.3.	Объем потерь (тыс.куб.м)	0
1.4.	Объем отпуска в сеть (тыс.куб.м)	11,306
1.5.	Справочно: расходы на собственные технологические нужды системы водоснабжения (тыс. куб. м)	8,611
	расходы воды на хозяйственно-бытовые нужды (тыс.куб.м)	2,611
	Протяженность сетей (всех видов в однотрубном представлении), (км)	9,469
1.6.	Удельное водопотребление (куб.м/чел)	106,66
	Численность населения, пользующихся услугами данной организации (чел.)	104
2.1. Показатели качества питьевой воды		
2.1.	Доля проб питьевой воды, подаваемой с источников водоснабжения в распределительную водопроводную сеть, не соответствующих установленным требованиям, в общем объеме проб, %	0
2.2.	Доля проб питьевой воды в распределительной водопроводной сети, не соответствующих установленным требованиям, в общем объеме проб, %	0
3.Показатели надежности и бесперебойности оказываемых услуг		
3.1.	Аварийность систем коммунальной инфраструктуры (ед./км)	0
	Количество аварий на системах коммунальной инфраструктуры (ед.)	0
3.2.	Продолжительность (бесперебойность) поставки товаров и услуг (час./день)	365
	Количество часов предоставления услуг в отчетном периоде (часов)	8760
3.3.	Удельный вес сетей, нуждающихся в замене (%)	0
	Протяженность сетей, нуждающихся в замене (км):	0
4. 3. Показатели энергетической эффективности		
4.1.	Доля потерь воды в централизованных системах водоснабжения при транспортировке в общем объеме воды, поданной в водопроводную сеть, %	0
4.2.	Удельный расход электрической энергии, потребляемой в технологическом процессе подготовки питьевой воды, на единицу объема воды, отпускаемой в сеть, кВт*ч/куб. м	0,0254
4.3.	Удельный расход электрической энергии, потребляемой в технологическом процессе транспортировки питьевой воды, на единицу объема транспортируемой воды, кВт*ч/куб. м	0,0254

8. Мероприятия, направленные на повышение качества обслуживания абонентов
Мероприятий нет.

Руководитель
агентства по тарифам
Приморского края В.И. Мосензова

Приложение № 6
к постановлению
агентство по тарифам
Приморского края
от 18 ноября 2022 года № 60/49

Приложение № 6
к постановлению
департамента по тарифам
Приморского края
от 25 октября 2018 года № 54/8

Производственная программа
общества с ограниченной ответственностью
«Транснефть – Дальний Восток», осуществляющего
деятельность в сфере водоотведения на территории
Анучинского муниципального района Приморского края,
на период с 01.01.2019 по 31.12.2023

ПАСПОРТ ПРОИЗВОДСТВЕННОЙ ПРОГРАММЫ

Наименование	Производственная программа в сфере водоотведения общества с ограниченной ответственностью «Транснефть – Дальний Восток» (ООО «Транснефть – Дальний Восток») на период с 01.01.2019 по 31.12.2023 (далее по тексту – производственная программа)
Наименование регулируемой организации, ее местонахождение	ООО «Транснефть – Дальний Восток» (ОГРН 1092724004944, ИНН 2724132118); 680020, Хабаровский край, г. Хабаровск, ул. Запарина, д. 1
Наименование уполномоченного органа, утвердившего производственную программу, его местонахождение	Агентство по тарифам Приморского края; ул. Алеутская, д. 45а, город Владивосток, 690110
Период реализации производственной программы	с 01.01.2019 по 31.12.2023

1. Перечень плановых мероприятий по ремонту объектов централизованных систем водоотведения, мероприятий, направленных на улучшение качества очистки сточных вод, мероприятий по энергосбережению и повышению энергетической эффективности, график их реализации

№ п/п	Наименование мероприятия	График реализации
1	Мероприятия по текущему ремонту	Нет мероприятий

2. Планируемый объем принимаемых сточных вод

№ п/п	Период долгосрочного периода регулирования	Объем принимаемых сточных вод, тыс. куб. м
1	с 01.01.2019 по 31.12.2019	8,10
2	с 01.01.2020 по 31.12.2020	8,10
3	с 01.01.2021 по 31.12.2021	8,10
4	с 01.01.2022 по 31.12.2022	8,10
5	с 01.01.2023 по 31.12.2023	8,91

3. Объем финансовых потребностей, необходимых для реализации производственной программы

№ п/п	Период долгосрочного периода регулирования	Объем финансовых потребностей, тыс. руб.
1	с 01.01.2019 по 31.12.2019	443,94
2	с 01.01.2020 по 31.12.2020	450,07
3	с 01.01.2021 по 31.12.2021	471,33
4	с 01.01.2022 по 31.12.2022	471,35
5	с 01.01.2023 по 31.12.2023	460,77

4. График реализации мероприятий производственной программы
Реализация мероприятий производственной программы запланирована с 01.01.2019 по 31.12.2023.

5. Плановые значения показателей надежности, качества, энергетической эффективности объектов централизованных систем водоотведения

№ п/п	Наименование показателя	Единица измерения	Плановые значения показателей				
			2019	2020	2021	2022	2023
1. Показатель надежности и бесперебойности водоотведения							
1.1.	Удельное количество аварий и засоров в расчете на протяженность канализационной сети в год	ед./км	0	0	0	0	0
2. Показатели качества очистки сточных вод							
2.1.	Доля сточных вод, не подвергающихся очистке, в общем объеме сточных вод, сбрасываемых в централизованные общесплавные или бытовые системы водоотведения	%	0	0	0	0	0
2.2.	Доля поверхностных сточных вод, не подвергающихся очистке, в общем объеме поверхностных сточных вод, принимаемых в централизованную ливневую систему водоотведения	%	0	0	0	0	0
2.3.	Доля проб сточных вод, не соответствующих установленным нормативам допустимых сбросов, лимитам на сбросы для централизованной общесплавной (бытовой) системы водоотведения	%	-	-	-	-	-
2.4.	Доля проб сточных вод, не соответствующих установленным нормативам допустимых сбросов, лимитам на сбросы для централизованной ливневой системы водоотведения	%	-	-	-	-	-
3. Показатели энергетической эффективности							
3.1.	Удельный расход электрической энергии, потребляемой в технологическом процессе очистки сточных вод, на единицу объема очищаемых сточных вод	кВт*ч/куб.м	10,4	10,4	10,4	10,4	10,4
3.2.	Удельный расход электрической энергии, потребляемой в технологическом процессе транспортировки сточных вод, на единицу объема транспортируемых сточных вод	кВт*ч/куб.м	10,4	10,4	10,4	10,4	10,4

6. Расчет эффективности производственной программы

№ п/п	Наименование показателя	Динамика изменения, %				
		2019/2018	2020/2019	2021/2020	2022/2021	2023/2022
1. Показатель надежности и бесперебойности водоотведения						
1.1.	Удельное количество аварий и засоров в расчете на протяженность канализационной сети в год	0	0	0	0	0
2. Показатели качества очистки сточных вод						
2.1.	Доля сточных вод, не подвергающихся очистке, в общем объеме сточных вод, сбрасываемых в централизованные общесплавные или бытовые системы водоотведения	100	100	100	100	100
2.2.	Доля поверхностных сточных вод, не подвергающихся очистке, в общем объеме поверхностных сточных вод, принимаемых в централизованную ливневую систему водоотведения	100	100	100	100	100
2.3.	Доля проб сточных вод, не соответствующих установленным нормативам допустимых сбросов, лимитам на сбросы для централизованной общесплавной (бытовой) системы водоотведения	-	-	-	-	-

2.4.	Доля проб сточных вод, не соответствующих установленным нормативам допустимых сбросов, лимитам на сбросы для централизованной ливневой системы водоотведения	-	-	-	-	-
3. Показатели энергетической эффективности						
3.1.	Удельный расход электрической энергии, потребляемой в технологическом процессе очистки сточных вод, на единицу объема очищаемых сточных вод	100	100	100	100	100
3.2.	Удельный расход электрической энергии, потребляемой в технологическом процессе транспортировки сточных вод, на единицу объема транспортируемых сточных вод	100	100	100	100	100
4. Расходы на реализацию производственной программы						
4.1.	Объем финансовых потребностей	89,51	101,38	104,72	100,00	97,76

7. Отчет об исполнении производственной программыза истекший период регулирования

№ п/п	Наименование показателей	Текущий отчетный период с 01.01.2021 по 31.12.2021
1.Обеспечение объемов производства товаров (оказания услуг)		
1.1.	Объем реализации (тыс. куб. м)	16,002
	в т.ч. - населению	0
	- бюджетным организациям	0
	- прочим потребителям	0,0469
1.2.	Протяженность сетей (всех видов в однотрубном представлении), (км)	5,35
	в т.ч. – протяженность сетей общесплавной (бытовой) системы (км)	5,35
	-протяженность сетей ливневой системы (км)	-
1.3.	Удельное водоотведение (куб.м/чел)	150,96
	Численность населения, пользующихся услугами данной организации (чел.)	104
2.2. Показатели качества очистки сточных вод		
2.1.	Доля сточных вод, не подвергающихся очистке, в общем объеме сточных вод, сбрасываемых в централизованные общесплавные или бытовые системы водоотведения, %	0
2.2.	Доля поверхностных сточных вод, не подвергающихся очистке, в общем объеме поверхностных сточных вод, принимаемых в централизованную ливневую систему водоотведения, %	0
2.3.	Доля проб сточных вод, не соответствующих установленным нормативам допустимых сбросов, лимитам на сбросы для централизованной общесплавной (бытовой) системы водоотведения, %	0
2.4.	Доля проб сточных вод, не соответствующих установленным нормативам допустимых сбросов, лимитам на сбросы для централизованной ливневой системы водоотведения, %	0
3.Показатели надежности и бесперебойности оказываемых услуг		
3.1.	Аварийность систем коммунальной инфраструктуры (ед./км)	0
	Количество аварий на системах коммунальной инфраструктуры (ед.)	0
3.2.	Удельный вес сетей, нуждающихся в замене (%)	0
	Протяженность сетей общесплавной (бытовой) системы, нуждающихся в замене (км)	0
	Протяженность сетей ливневой системы, нуждающихся в замене (км)	0
4. 3. Показатели энергетической эффективности		
4.1.	Удельный расход электрической энергии, потребляемой в технологическом процессе очистки сточных вод, на единицу объема очищаемых сточных вод, кВт*ч/куб. м	0,00068
4.2.	Удельный расход электрической энергии, потребляемой в технологическом процессе транспортировки сточных вод, на единицу объема транспортируемых сточных вод, кВт*ч/куб. м	0,00068

8. Мероприятия, направленные на повышение качества обслуживания абонентов
Мероприятий нет.

Руководитель
агентства по тарифам
Приморского края В.И. Мосензова

Приложение № 7
к постановлению
агентства по тарифам Приморского края
от 18 ноября 2022 года № 60/49

Приложение № 10
к постановлению
департамента по тарифам Приморского края
от 25 октября 2018 года № 54/8

ТАРИФЫ
на питьевую воду и водоотведение для потребителей общества с ограниченной ответственностью «Транснефть – Дальний Восток», находящихся на территориях муниципальных образований Приморского края

№ п/п	Период действия тарифа	Тарифы для прочих групп потребителей на питьевую воду, (рублей за 1 куб. метр без учета НДС)	Тарифы для прочих групп потребителей на водоотведение, (рублей за 1 куб. метр без учета НДС)
	Лесозаводский городской округ		
1	с 01.01.2019 по 30.06.2019	82,09	84,14
2	с 01.07.2019 по 31.12.2019	84,63	86,96
3	с 01.01.2020 по 30.06.2020	84,63	86,96
4	с 01.07.2020 по 31.12.2020	85,14	87,38
5	с 01.01.2021 по 30.06.2021	85,14	87,38
6	с 01.07.2021 по 31.12.2021	86,03	90,94
7	с 01.01.2022 по 30.06.2022	86,03	90,94
8	с 01.07.2022 по 30.11.2022	89,28	92,63
9	с 01.12.2022 по 31.12.2023	89,76	91,07
	Черниговский муниципальный район		
1	с 01.01.2019 по 30.06.2019	81,17	83,51
2	с 01.07.2019 по 31.12.2019	83,71	86,07
3	с 01.01.2020 по 30.06.2020	83,71	86,07
4	с 01.07.2020 по 31.12.2020	84,12	86,43
5	с 01.01.2021 по 30.06.2021	84,12	86,43
6	с 01.07.2021 по 31.12.2021	86,59	89,59
7	с 01.01.2022 по 30.06.2022	86,59	89,59
8	с 01.07.2022 по 30.11.2022	88,84	91,45
9	с 01.12.2022 по 31.12.2023	88,36	88,48
	Анучинский муниципальный округ		
1	с 01.01.2019 по 30.06.2019	38,29	54,12
2	с 01.07.2019 по 31.12.2019	39,60	55,50
3	с 01.01.2020 по 30.06.2020	39,60	55,50
4	с 01.07.2020 по 31.12.2020	39,93	55,63
5	с 01.01.2021 по 30.06.2021	39,93	55,63
6	с 01.07.2021 по 31.12.2021	41,83	60,75
7	с 01.01.2022 по 30.06.2022	41,83	58,09
8	с 01.07.2022 по 30.11.2022	43,39	58,29
9	с 01.12.2022 по 31.12.2023	39,33	51,71

Руководитель
агентства по тарифам
Приморского края В.И. Мосензова

АГЕНТСТВО ПО ТАРИФАМ ПРИМОРСКОГО КРАЯ

ПОСТАНОВЛЕНИЕ № 60/50

18 ноября 2022 года г. Владивосток

О внесении изменений в постановление департамента по тарифам Приморского края от 15 ноября 2018 года № 60/6 «Об утверждении производственных программ и об установлении долгосрочных параметров регулирования и тарифов на питьевую воду и водоотведение для потребителей общества с ограниченной ответственностью «Форд-Ност», находящихся на территории Находкинского городского округа Приморского края»

Руководствуясь Федеральным законом от 07 декабря 2011 года № 416-ФЗ «О водоснабжении и водоотведении», постановлением Правительства Российской Федерации от 13 мая 2013 года № 406 «О государственном регулировании тарифов в сфере водоснабжения и водоотведения», постановлением Правительства Российской Федерации от 14 ноября 2022 года № 2053 «Об особенностях индексации регулируемых цен (тарифов) с 01 декабря 2022 года по 31 декабря 2023 года и о внесении изменений в некоторые акты Правительства Российской Федерации», на основании Положения об агентстве по тарифам Приморского края, утвержденного постановлением Администрации Приморского края от 30 сентября 2019 года № 628-па «Об утверждении Положения об агентстве по тарифам Приморского края», решения правления агентства по тарифам Приморского края от 18 ноября 2022 года № 63 агентство по тарифам Приморского края п о с т а н о в л я е т:

1. Внести изменения в приложение № 1 «Производственная программа общества с ограниченной ответственностью «Форд-Ност», осуществляющего деятельность в сфере водоснабжения (питьевая вода) на территории Находкинского городского округа Приморского края, на период с 01.01.2019 по 31.12.2023» к постановлению департамента по тарифам Приморского края от 15 ноября 2018 года № 60/6 «Об утверждении производственных программ и об установлении долгосрочных параметров регулирования и тарифов на питьевую воду и водоотведение для потребителей общества с ограниченной ответственностью «Форд-Ност», находящихся на территории Находкинского городского округа Приморского края» (в редакции постановления департамента по тарифам Приморского края от 21 ноября 2019 года № 56/10, постановлений агентства по тарифам Приморского края от 29 октября 2020 года № 51/11, от 11 ноября 2021 года № 45/5) (далее – постановление), приложение № 2 «Производственная программа общества с ограниченной ответственностью «Форд-Ност», осуществляющего деятельность в сфере водоотведения на территории Находкинского городского округа Приморского края, на период с 01.01.2019 по 31.12.2023» к постановлению, приложение № 4 «Тарифы на питьевую воду и водоотведение для потребителей общества с ограниченной ответственностью «Форд-Ност», находящихся на территории Находкинского городского округа Приморского края» к постановлению, изложив их в новой редакции (прилагаются).

2. Тарифы на питьевую воду и водоотведение, установленные настоящим постановлением на 2023 год без календарной разбивки, ввести в действие с 01 декабря 2022 года.

3. Настоящее постановление вступает в силу со дня его официального опубликования.

Руководитель
агентства по тарифам
Приморского края В.И. Мосензова

Приложение № 1
к постановлению
агентства по тарифам
Приморского края
от 18 ноября 2022 года № 60/50

Приложение № 1
к постановлению
департамента по тарифам Приморского края
от 15 ноября 2018 года № 60/6

Производственная программа общества с ограниченной ответственностью «Форд-Ност», осуществляющего деятельность в сфере водоснабжения (питьевая вода) на территории Находкинского городского округа Приморского края, на период с 01.01.2019 по 31.12.2023

ПАСПОРТ ПРОИЗВОДСТВЕННОЙ ПРОГРАММЫ

Наименование	Производственная программа в сфере водоснабжения (питьевая вода) общества с ограниченной ответственностью «Форд-Ност» на период с 01.01.2019 по 31.12.2023 (далее – производственная программа)
Наименование регулируемой организации, ее местонахождение	Общество с ограниченной ответственностью «Форд-Ност» (ОГРН 1022500702564, ИНН 2508056215); ул. Пограничная, 8 б, г. Находка, Приморский край, 692954
Наименование уполномоченного органа, утвердившего производственную программу, его местонахождение	Агентство по тарифам Приморского края; ул. Алеутская, д. 45а, город Владивосток, 690110
Период реализации производственной программы	с 01.01.2019 по 31.12.2023

1. Перечень плановых мероприятий по ремонту объектов централизованных систем водоснабжения, мероприятий, направленных на улучшение качества питьевой воды, мероприятий по энергосбережению и повышению энергетической эффективности, график их реализации

№ п/п	Наименование мероприятия	График реализации мероприятия
1	Мероприятия по текущему ремонту	с 01.01.2019 по 31.12.2023

2. Планируемый объем подачи воды

№ п/п	Период долгосрочного периода регулирования	Объем подачи воды, тыс. куб. м
1	с 01.01.2019 по 31.12.2019	530,00
2	с 01.01.2020 по 31.12.2020	530,00
3	с 01.01.2021 по 31.12.2021	531,77
4	с 01.01.2022 по 31.12.2022	542,80
5	с 01.01.2023 по 31.12.2023	546,53

3. Объем финансовых потребностей, необходимых для реализации производственной программы

№ п/п	Период долгосрочного периода регулирования	Объем финансовых потребностей, тыс. руб.
1	с 01.01.2019 по 31.12.2019	20964,96
2	с 01.01.2020 по 31.12.2020	21778,34
3	с 01.01.2021 по 31.12.2021	22578,81
4	с 01.01.2022 по 31.12.2022	23878,39
5	с 01.01.2023 по 31.12.2023	26387,00

4. График реализации мероприятий производственной программы
Реализация мероприятий производственной программы запланирована с 01.01.2019 по 31.12.2023.

5. Плановые значения показателей надежности, качества, энергетической эффективности объектов централизованных систем водоснабжения

№ п/п	Наименование показателя	Единица измерения	Плановые значения показателей				
			2019	2020	2021	2022	2023
1. Показатели качества питьевой воды							
1.1.	Доля проб питьевой воды, подаваемой с источников водоснабжения в распределительную водопроводную сеть, не соответствующих установленным требованиям, в общем объеме проб, отобранных по результатам производственного контроля качества питьевой воды	%	0	0	0	0	0
1.2.	Доля проб питьевой воды в распределительной водопроводной сети, не соответствующих установленным требованиям, в общем объеме проб, отобранных по результатам производственного контроля качества питьевой воды	%	0	0	0	0	0
2. Показатель надежности и бесперебойности водоснабжения							
2.1.	Количество перерывов в подаче воды, возникших в результате аварий, повреждений и иных технологических нарушений на объектах централизованной системы водоснабжения, в расчете на протяженность водопроводной сети в год	ед./км	0,239	0,237	0,235	0,233	0,230
3. Показатели энергетической эффективности							
3.1.	Доля потерь воды в централизованных системах водоснабжения при транспортировке в общем объеме воды, поданной в водопроводную сеть	%	15,59	15,58	15,57	15,56	15,55
3.2.	Удельный расход электрической энергии, потребляемой в технологическом процессе подготовки и транспортировки питьевой воды, на единицу объема воды	кВт*ч/куб.м	1,605	1,605	1,605	1,605	1,605

6. Расчет эффективности производственной программы

№ п/п	Наименование показателя	Динамика изменения, %				
		2019/2018	2020/2019	2021/2020	2022/2021	2023/2022
1. Показатели качества питьевой воды						
1.1.	Доля проб питьевой воды, подаваемой с источников водоснабжения в распределительную водопроводную сеть, не соответствующих установленным требованиям, в общем объеме проб, отобранных по результатам производственного контроля качества питьевой воды	100	100	100	100	100
1.2.	Доля проб питьевой воды в распределительной водопроводной сети, не соответствующих установленным требованиям, в общем объеме проб, отобранных по результатам производственного контроля качества питьевой воды	100	100	100	100	100
2. Показатель надежности и бесперебойности водоснабжения						
2.1.	Количество перерывов в подаче воды, возникших в результате аварий, повреждений и иных технологических нарушений на объектах централизованной системы водоснабжения, в расчете на протяженность водопроводной сети в год	149,38	99,16	99,16	99,15	98,71
3.Показатели энергетической эффективности						
3.1.	Доля потерь воды в централизованных системах водоснабжения при транспортировке в общем объеме воды, поданной в водопроводную сеть	102,57	99,94	99,94	99,94	99,94
3.2.	Удельный расход электрической энергии, потребляемой в технологическом процессе подготовки и транспортировки питьевой воды, на единицу объема воды	84,08	100	100	100	100
4. Расходы на реализацию производственной программы						
4.1.	Объем финансовых потребностей	102,85	103,88	103,68	105,76	110,51

7. Отчет об исполнении производственной программы за истекший период регулирования

№ п/п	Наименование показателей	Текущий отчетный период с 01.01.2021 по 31.12.2021
1.Обеспечение объемов производства товаров (оказания услуг)		
1.1.	Объем поднятой воды (тыс.куб. м)	633,4
1.2.	Объем реализации (тыс.куб.м)	560
	в т.ч. - населению	291
	- бюджетным организациям	10,4
	- прочим потребителям	258,6
1.3.	Объем потерь (тыс.куб.м)	73,4
1.4.	Объем отпуска в сеть (тыс.куб.м)	643
1.5.	Справочно: расходы на собственные технологические нужды системы водоснабжения (тыс. куб. м)	0
	расходы воды на хозяйственно-бытовые нужды (тыс.куб.м)	0,12
	Протяженность сетей (всех видов в однотрубном представлении), (км)	61,7
1.6.	Удельное водопотребление (куб.м/чел)	32,11
	Численность населения, пользующихся услугами данной организации (чел.)	9077
2.1. Показатели качества питьевой воды		
2.1.	Доля проб питьевой воды, подаваемой с источников водоснабжения в распределительную водопроводную сеть, не соответствующих установленным требованиям, в общем объеме проб, %	0
2.2.	Доля проб питьевой воды в распределительной водопроводной сети, не соответствующих установленным требованиям, в общем объеме проб, %	0
3. Показатели надежности и бесперебойности оказываемых услуг		
3.1.	Аварийность систем коммунальной инфраструктуры (ед./км)	0,05
	Количество аварий на системах коммунальной инфраструктуры (ед.)	3
3.2.	Продолжительность (бесперебойность) поставки товаров и услуг (час./день)	24
	Количество часов предоставления услуг в отчетном периоде (часов)	8760
3.3.	Удельный вес сетей, нуждающихся в замене (%)	70
	Протяженность сетей, нуждающихся в замене (км):	40,1
4. 3. Показатели энергетической эффективности		
4.1.	Доля потерь воды в централизованных системах водоснабжения при транспортировке в общем объеме воды, поданной в водопроводную сеть, %	11,4
4.2.	Удельный расход электрической энергии, потребляемой в технологическом процессе подготовки питьевой воды, на единицу объема воды, отпускаемой в сеть, кВт*ч/куб. м	1,5
4.3.	Удельный расход электрической энергии, потребляемой в технологическом процессе транспортировки питьевой воды, на единицу объема транспортируемой воды, кВт*ч/куб. м	0,06

8. Мероприятия, направленные на повышение качества обслуживания абонентов
Мероприятий нет.

Руководитель
агентства по тарифам
Приморского края В.И. Мосензова

Приложение № 2
к постановлению
агентства по тарифам
Приморского края
от 18 ноября 2022 года № 60/50

Приложение № 2
к постановлению
департамента по тарифам
Приморского края
от 15 ноября 2018 года № 60/6

Производственная программа общества с ограниченной ответственностью «Форд-Ност», осуществляющего деятельность в сфере водоотведения на территории Находкинского городского округа Приморского края, на период с 01.01.2019 по 31.12.2023

ПАСПОРТ ПРОИЗВОДСТВЕННОЙ ПРОГРАММЫ

Наименование	Производственная программа в сфере водоотведения общества с ограниченной ответственностью «Форд-Ност» на период с 01.01.2019 по 31.12.2023 (далее – производственная программа)

Наименование регулируемой организации, ее местонахождение	Общество с ограниченной ответственностью «Форд-Ност» (ОГРН 1022500702564, ИНН 2508056215); ул. Пограничная, 8б, г. Находка, Приморский край, 692954
Наименование уполномоченного органа, утвердившего производственную программу, его местонахождение	Агентство по тарифам Приморского края; ул. Алеутская, д. 45а, город Владивосток, 690110
Период реализации производственной программы	с 01.01.2019 по 31.12.2023

1. Перечень плановых мероприятий по ремонту объектов централизованных систем водоотведения, мероприятий, направленных на улучшение качества очистки сточных вод, мероприятий по энергосбережению и повышению энергетической эффективности, график их реализации

№ п/п	Наименование мероприятия	График реализации
1	Мероприятия по текущему ремонту	с 01.01.2019 по 31.12.2023

2. Планируемый объем принимаемых сточных вод

№ п/п	Период долгосрочного периода регулирования	Объем принимаемых сточных вод, тыс. куб. м
1	с 01.01.2019 по 31.12.2019	386,88
2	с 01.01.2020 по 31.12.2020	386,88
3	с 01.01.2021 по 31.12.2021	386,88
4	с 01.01.2022 по 31.12.2022	397,60
5	с 01.01.2023 по 31.12.2023	388,53

3. Объем финансовых потребностей, необходимых для реализации производственной программы

№ п/п	Период долгосрочного периода регулирования	Объем финансовых потребностей, тыс. руб.
1	с 01.01.2019 по 31.12.2019	11002,44
2	с 01.01.2020 по 31.12.2020	11207,44
3	с 01.01.2021 по 31.12.2021	11375,40
4	с 01.01.2022 по 31.12.2022	11971,78
5	с 01.01.2023 по 31.12.2023	12618,30

4. График реализации мероприятий производственной программы
Реализация мероприятий производственной программы запланирована с 01.01.2019 по 31.12.2023.

5. Плановые значения показателей надежности, качества, энергетической эффективности объектов централизованных систем водоотведения

№ п/п	Наименование показателя	Единица измерения	Плановые значения показателей				
			2019	2020	2021	2022	2023
1. Показатель надежности и бесперебойности водоотведения							
1.1.	Удельное количество аварий и засоров в расчете на протяженность канализационной сети в год	ед./км	0,247	0,243	0,239	0,235	0,231
2. 2. Показатели качества очистки сточных вод							
2.1.	Доля сточных вод, не подвергающихся очистке, в общем объеме сточных вод, сбрасываемых в централизованные общесплавные или бытовые системы водоотведения	%	100	100	100	100	100
2.2.	Доля поверхностных сточных вод, не подвергающихся очистке, в общем объеме поверхностных сточных вод, принимаемых в централизованную ливневую систему водоотведения	%	0	0	0	0	0
2.3.	Доля проб сточных вод, не соответствующих установленным нормативам допустимых сбросов, лимитам на сбросы для централизованной общесплавной (бытовой) системы водоотведения	%	0	0	0	0	0
2.4.	Доля проб сточных вод, не соответствующих установленным нормативам допустимых сбросов, лимитам на сбросы для централизованной ливневой системы водоотведения	%	0	0	0	0	0
3. Показатели энергетической эффективности							
3.1.	Удельный расход электрической энергии, потребляемой в технологическом процессе очистки и транспортировки сточных вод, на единицу объема сточных вод	кВт*ч/ куб.м	-	-	-	-	-

6. Расчет эффективности производственной программы

№ п/п	Наименование показателя	Динамика изменения, %				
		2019/2018	2020/2019	2021/2020	2022/2021	2023/2022
1. Показатель надежности и бесперебойности водоотведения						
1.1.	Удельное количество аварий и засоров в расчете на протяженность канализационной сети в год	4,15	98,38	98,35	98,33	98,30
2. Показатели качества очистки сточных вод						
2.1.	Доля сточных вод, не подвергающихся очистке, в общем объеме сточных вод, сбрасываемых в централизованные общесплавные или бытовые системы водоотведения	100	100	100	100	100
2.2.	Доля поверхностных сточных вод, не подвергающихся очистке, в общем объеме поверхностных сточных вод, принимаемых в централизованную ливневую систему водоотведения	100	100	100	100	100
2.3.	Доля проб сточных вод, не соответствующих установленным нормативам допустимых сбросов, лимитам на сбросы для централизованной общесплавной (бытовой) системы водоотведения	100	100	100	100	100
2.4.	Доля проб сточных вод, не соответствующих установленным нормативам допустимых сбросов, лимитам на сбросы для централизованной ливневой системы водоотведения	100	100	100	100	100
3. Показатели энергетической эффективности						
3.1.	Удельный расход электрической энергии, потребляемой в технологическом процессе очистки и транспортировки сточных вод, на единицу объема сточных вод	-	-	-	-	-
4. Расходы на реализацию производственной программы						
4.1.	Объем финансовых потребностей	93,14	101,86	101,50	104,42	105,4

7. Отчет об исполнении производственной программы за истекший период регулирования

№ п/п	Наименование показателей	Текущий отчетный период с 01.01.2021 по 31.12.2021
1. Обеспечение объемов производства товаров (оказания услуг)		
1.1.	Объем реализации (тыс.куб.м)	406,5
	в т.ч. - населению	290,5
	- бюджетным организациям	8,76
	- прочим потребителям	107,24
1.2.	Протяженность сетей (всех видов в однотрубном представлении), (км)	19,4
	в т.ч. – протяженность сетей общесплавной (бытовой) системы (км)	19,4
	- протяженность сетей ливневой системы (км)	0
1.3.	Удельное водоотведение (куб.м/чел)	32,9
	Численность населения, пользующихся услугами данной организации (чел.)	8706
2. 2. Показатели качества очистки сточных вод		
2.1.	Доля сточных вод, не подвергающихся очистке, в общем объеме сточных вод, сбрасываемых в централизованные общесплавные или бытовые системы водоотведения, %	100
2.2.	Доля поверхностных сточных вод, не подвергающихся очистке, в общем объеме поверхностных сточных вод, принимаемых в централизованную ливневую систему водоотведения, %	0
2.3.	Доля проб сточных вод, не соответствующих установленным нормативам допустимых сбросов, лимитам на сбросы для централизованной общесплавной (бытовой) системы водоотведения, %	100
2.4.	Доля проб сточных вод, не соответствующих установленным нормативам допустимых сбросов, лимитам на сбросы для централизованной ливневой системы водоотведения, %	0
3. Показатели надежности и бесперебойности оказываемых услуг		
3.1.	Аварийность систем коммунальной инфраструктуры (ед./км)	0
	Количество аварий на системах коммунальной инфраструктуры (ед.)	0
3.2.	Удельный вес сетей, нуждающихся в замене (%)	93,1
	Протяженность сетей общесплавной (бытовой) системы, нуждающихся в замене (км)	17,20
	Протяженность сетей ливневой системы, нуждающихся в замене (км)	0
4. 3. Показатели энергетической эффективности		
4.1.	Удельный расход электрической энергии, потребляемой в технологическом процессе очистки сточных вод, на единицу объема очищаемых сточных вод, кВт*ч/куб. м	0
4.2.	Удельный расход электрической энергии, потребляемой в технологическом процессе транспортировки сточных вод, на единицу объема транспортируемых сточных вод, кВт*ч/куб. м	0

8. Мероприятия, направленные на повышение качества обслуживания абонентов
Мероприятий нет.

Руководитель
агентства по тарифам
Приморского края В.И. Мосензова

Приложение № 3
к постановлению
агентства по тарифам
Приморского края
от 18 ноября 2022 года № 60/50

Приложение № 4
к постановлению
департамента по тарифам
Приморского края
от 15 ноября 2018 года № 60/6

ТАРИФЫ
на питьевую воду и водоотведение для потребителей
общества с ограниченной ответственностью
«Форд-Ност», находящихся на территории
Находкинского городского округа
Приморского края

№ п/п	Период действия тарифа	Тарифы на питьевую воду рублей за 1 куб. метр		Тарифы на водоотведение рублей за 1 куб. метр	
		для населения	для прочих групп потребителей	для населения	для прочих групп потребителей
1	с 01.01.2019 по 30.06.2019	38,78	38,78	27,80	27,80
2	с 01.07.2019 по 31.12.2019	40,33	40,33	29,08	29,08

3	с 01.01.2020 по 30.06.2020	40,33	40,33	29,08	29,08
4	с 01.07.2020 по 31.12.2020	41,85	41,85	29,33	29,33
5	с 01.01.2021 по 30.06.2021	41,85	41,85	29,33	29,33
6	с 01.07.2021 по 31.12.2021	43,07	43,07	29,48	29,48
7	с 01.01.2022 по 30.06.2022	43,07	43,07	29,48	29,48
8	с 01.07.2022 по 30.11.2022	44,91	44,91	30,74	30,74
9	с 01.12.2022 по 31.12.2023	48,28	48,28	32,48	32,48

Примечание: организация применяет упрощенную систему налогообложения.

Руководитель
агентства по тарифам
Приморского края В.И. Мосензова

АГЕНТСТВО ПО ТАРИФАМ ПРИМОРСКОГО КРАЯ

ПОСТАНОВЛЕНИЕ № 60/51

18 ноября 2022 года г. Владивосток

Об утверждении производственной программы и об установлении тарифов на подвоз воды для потребителей общества с ограниченной ответственностью «Форд-Ност», находящихся на территории Находкинского городского округа Приморского края

Руководствуясь Федеральным законом от 07 декабря 2011 года № 416-ФЗ «О водоснабжении и водоотведении», постановлением Правительства Российской Федерации от 13 мая 2013 года № 406 «О государственном регулировании тарифов в сфере водоснабжения и водоотведения», постановлением Правительства Российской Федерации от 14 ноября 2022 года № 2053 «Об особенностях индексации регулируемых цен (тарифов) с 01 декабря 2022 г. по 31 декабря 2023 г. и о внесении изменений в некоторые акты Правительства Российской Федерации», на основании Положения об агентстве по тарифам Приморского края, утвержденного постановлением Администрации Приморского края от 30 сентября 2019 года № 628-па «Об утверждении Положения об агентстве по тарифам Приморского края», решения правления агентства по тарифам Приморского края от 18 ноября 2022 года № 63 агентство по тарифам Приморского края п о с т а н о в л я е т:

1. Утвердить производственную программу общества с ограниченной ответственностью «Форд-Ност», осуществляющего деятельность в сфере водоснабжения (подвоз воды) на территории Находкинского городского округа Приморского края, согласно приложению № 1.

2. Установить тариф на подвоз воды для потребителей общества с ограниченной ответственностью «Форд-Ност», находящихся на территории Находкинского городского округа Приморского края, согласно приложению № 2.

3. Тариф на подвоз воды, установленный настоящим постановлением на 2023 год без календарной разбивки, ввести в действие с 01 декабря 2022 года.

4. Признать утратившим силу с 01 декабря 2022 года приложение № 2 «Тарифы на подвоз воды для потребителей общества с ограниченной ответственностью «Форд-Ност», находящихся на территории Находкинского городского округа Приморского края» к постановлению агентства по тарифам Приморского края от 11 ноября 2021 № 45/6 «Об утверждении производственной программы и об установлении тарифов на подвоз воды для потребителей общества с ограниченной ответственностью «Форд-Ност», находящихся на территории Находкинского городского округа Приморского края».

5. Настоящее постановление вступает в силу со дня его официального опубликования.

Руководитель
агентства по тарифам
Приморского края В.И. Мосензова

Приложение № 1
к постановлению
агентства по тарифам
Приморского края
от 18 ноября 2022 года № 60/51

Производственная программа общества с ограниченной ответственностью «Форд-Ност», осуществляющего деятельность в сфере водоснабжения (подвоз воды) на территории Находкинского городского округа Приморского края, на период с 01.01.2023 по 31.12.2023

ПАСПОРТ ПРОИЗВОДСТВЕННОЙ ПРОГРАММЫ

Наименование	Производственная программа в сфере водоснабжения (подвоз воды) общества с ограниченной ответственностью «Форд-Ност» на период с 01.01.2023 по 31.12.2023 (далее – производственная программа)
Наименование регулируемой организации, ее местонахождение	Общество с ограниченной ответственностью «Форд-Ност» (ОГРН 1022500702564, ИНН 2508056215); ул. Пограничная, 8б, г. Находка, Приморский край, 692954
Наименование уполномоченного органа, утвердившего производственную программу, его местонахождение	Агентство по тарифам Приморского края; ул. Алеутская, д. 45а, город Владивосток, 690110
Период реализации производственной программы	с 01.01.2023 по 31.12.2023

1. Перечень плановых мероприятий по ремонту объектов централизованных систем водоснабжения, мероприятий, направленных на улучшение качества питьевой воды, мероприятий по энергосбережению и энергетической эффективности, график их реализации
Мероприятий нет.

2. Планируемый объем подвоза воды
Объем подвоза воды – 1,3 тыс. куб. м.

3. Объем финансовых потребностей, необходимых для реализации производственной программы
Объем финансовых потребностей, необходимых для реализации производственной программы – 450,1 тыс. руб.

4. График реализации мероприятий производственной программы
Реализация мероприятий производственной программы запланирована с 01.01.2023 по 31.12.2023.

5. Плановые значения показателей надежности, качества, энергетической эффективности объектов централизованных систем водоснабжения
Для нецентрализованной системы водоснабжения показатели не утверждаются.

6. Расчет эффективности производственной программы
Расчет для нецентрализованной системы водоснабжения не производится.

7. Отчет об исполнении производственной программы за истекший период регулирования

№ п/п	Наименование показателей	Текущий отчетный период с 01.01.2021 по 31.12.2021
1. Обеспечение объемов производства товаров (оказания услуг)		
1.1.	Объем поднятой воды (тыс. куб. м)	-
1.2.	Объем реализации (тыс. куб. м)	1,2
	в т. ч. - населению	1,2
	- бюджетным организациям	-
	- прочим потребителям	-
1.3.	Объем потерь (тыс. куб. м)	-
1.4.	Объем отпуска в сеть (тыс. куб. м)	-
1.5.	Справочно: расходы на собственные технологические нужды системы водоснабжения (тыс. куб. м)	-
	расходы воды на хозяйственно-бытовые нужды (тыс. куб. м)	-
	Протяженность сетей (всех видов в однотрубном представлении), (км)	-
1.6.	Удельное водопотребление (куб. м/чел)	-
	Численность населения, пользующихся услугами данной организации (чел.)	74

8. Мероприятия, направленные на повышение качества обслуживания абонентов
Мероприятий нет.

Руководитель
агентства по тарифам
Приморского края В.И. Мосензова

Приложение № 2
к постановлению
агентства по тарифам Приморского края
от 18 ноября 2022 года № 60/51

ТАРИФ на подвоз воды для потребителей общества с ограниченной ответственностью «Форд-Ност», находящихся на территории Находкинского городского округа Приморского края

Тариф для населения, рублей за 1 куб. метр
с 01 декабря 2022 года по 31 декабря 2023 года
346,23

Примечание: организация применяет упрощенную систему налогообложения.

Руководитель
агентства по тарифам
Приморского края В.И. Мосензова

АГЕНТСТВО ПО ТАРИФАМ ПРИМОРСКОГО КРАЯ

ПОСТАНОВЛЕНИЕ № 61/1

21 ноября 2022 года г. Владивосток

Об установлении льготных тарифов на тепловую энергию (мощность) для потребителей Приморского края на 2023 год и признании утратившим силу постановления агентства по тарифам Приморского края «Об установлении льготных тарифов на тепловую энергию (мощность) для потребителей Приморского края на 2022 год

В соответствии с Федеральным законом от 27 июля 2010 года № 190-ФЗ «О теплоснабжении», постановлением Правительства Российской Федерации от 22 октября 2012 года № 1075 «О ценообразовании в сфере теплоснабжения», постановлением Правительства Российской Федерации от 14 ноября 2022 года № 2053 «Об особенностях индексации регулируемых цен (тарифов) с 01 декабря 2022 г. по 31 декабря 2023 г. и о внесении изменений в некоторые акты Правительства Российской Федерации», Положением об агентстве по тарифам Приморского края, утвержденным постановлением Администрации Приморского края от 30 сентября 2019 года № 628-па «Об утверждении Положения об агентстве по тарифам Приморского края», решением правления агентства по тарифам Приморского края от 21 ноября 2022 года № 64 агентство по тарифам Приморского края п о с т а н о в л я е т:

1. Установить льготные тарифы на тепловую энергию (мощность) для потребителей Приморского края на 2023 год согласно приложению.

2. Тарифы на тепловую энергию, установленные настоящим постановлением на 2023 год без календарной разбивки, ввести в действие с 01 декабря 2022 года.

3. Признать утратившим силу с 01 декабря 2022 года постановление агентства по тарифам Приморского края от 09 декабря 2021 года № 54/19 «Об установлении льготных тарифов на тепловую энергию (мощность) для потребителей Приморского края на 2022 год».

4. Настоящее постановление вступает в силу со дня его официального опубликования.

Руководитель
агентства по тарифам
Приморского края В.И. Мосензова

Приложение
к постановлению
агентства по тарифам
Приморского края
от 21 ноября 2022 года № 61/1

Льготные тарифы на тепловую энергию (мощность) для потребителей Приморского края на 2023 год

Вид тарифа	Год	Вода
Для потребителей, в случае отсутствия дифференциации тарифов по схеме подключения <*>		
одноставочный, руб./Гкал (без НДС)	с 01 декабря 2022 года по 31 декабря 2023 года	2 373,68

Население <**> (тарифы указываются с учетом НДС)		
одноставочный, руб./Гкал	с 01 декабря 2022 года по 31 декабря 2023 года	2 848,42

Примечания:

<*> - потребители, приравненные к населению Приморского края, имеющие право на льготу в соответствии с Законом Приморского края от 19 июня 2015 года № 640-КЗ «О льготном тарифе на тепловую энергию (мощность) и максимальном уровне розничных цен на сжиженный газ, реализуемый из групповых газовых резервуарных установок для бытовых нужд населения, на территории Приморского края и о внесении изменений в закон Приморского края «О защите прав граждан в жилищно-коммунальной сфере»;

<**> - население Приморского края, имеющее право на льготу в соответствии с Законом Приморского края от 19 июня 2015 года № 640-КЗ «О льготном тарифе на тепловую энергию (мощность) и максимальном уровне розничных цен на сжиженный газ, реализуемый из групповых газовых резервуарных установок для бытовых нужд населения, на территории Приморского края и о внесении изменений в закон Приморского края «О защите прав граждан в жилищно-коммунальной сфере».

Льготный тариф на тепловую энергию также применяется в качестве компонента на горячую воду в открытых и закрытых системах горячего водоснабжения (теплоснабжения).

Льготный тариф, используемый для расчета субсидий, предоставляемых теплоснабжающим организациям за счет средств краевого бюджета с целью компенсации выпадающих доходов теплоснабжающих организаций, возникающих в результате установления льготного тарифа на тепловую энергию (мощность), составляет с 01 декабря 2022 года по 31 декабря 2023 года – 2 373,68 руб./Гкал без учета налога на добавленную стоимость.

Руководитель
агентства по тарифам
Приморского края В.И. Мосензова

АГЕНТСТВО ПО ТАРИФАМ ПРИМОРСКОГО КРАЯ

ПОСТАНОВЛЕНИЕ № 61/8

21 ноября 2022 года г. Владивосток

О внесении изменений в постановление департамента по тарифам Приморского края от 21 ноября 2018 года № 61/9 «Об установлении долгосрочных параметров регулирования и тарифов на тепловую энергию (мощность) для потребителей Войсковой части 16662 на период с 2019 по 2023 годы»

В соответствии с Федеральным законом от 27 июля 2010 года № 190-ФЗ «О теплоснабжении», постановлением Правительства Российской Федерации от 22 октября 2012 года № 1075 «О ценообразовании в сфере теплоснабжения», постановлением Правительства Российской Федерации от 14 ноября 2022 года № 2053 «Об особенностях индексации регулируемых цен (тарифов) с 01 декабря 2022 г. по 31 декабря 2023 г. и о внесении изменений в некоторые акты Правительства Российской Федерации», Положением об агентстве по тарифам Приморского края, утвержденным постановлением Администрации Приморского края от 30 сентября 2019 года № 628-па «Об утверждении Положения об агентстве по тарифам Приморского края», решением правления агентства по тарифам Приморского края от 21 ноября 2022 года № 64 агентство по тарифам Приморского края п о с т а н о в л я е т:

1. Внести изменения в приложение № 2 «Тарифы на тепловую энергию (мощность) для потребителей Войсковой части 16662 на период с 2019 по 2023 годы» к постановлению департамента по тарифам Приморского края от 21 ноября 2018 года № 61/9 «Об установлении долгосрочных параметров регулирования и тарифов на тепловую энергию (мощность) для потребителей Войсковой части 16662 на период с 2019 по 2023 годы» (в редакции постановления департамента по тарифам Приморского края от 16 октября 2019 года № 45/6, постановлений агентства по тарифам Приморского края от 14 октября 2020 года № 46/8, от 03 ноября 2021 года № 43/2), изложив его в новой редакции (прилагается).

2. Тарифы на тепловую энергию (мощность), установленные настоящим постановлением на 2023 год без календарной разбивки, ввести в действие с 01 декабря 2022 года.

3. Настоящее постановление вступает в силу со дня его официального опубликования.

Руководитель
агентства по тарифам
Приморского края В.И. Мосензова

Приложение
к постановлению
агентства по тарифам
Приморского края
от 21 ноября 2022 года № 61/8

Приложение № 2
к постановлению
департамента по тарифам
Приморского края
от 21 ноября 2018 года № 61/9

Тарифы на тепловую энергию (мощность) для потребителей Войсковой части 16662 на период с 2019 по 2023 годы

Вид тарифа	Год	Вода	
		с 01 января по 30 июня	с 01 июля по 31 декабря
Для потребителей, в случае отсутствия дифференциации тарифов по схеме подключения			
одноставочный, руб./Гкал (без НДС)	2019	1 306,14	1 364,64
	2020	1 364,64	1 413,53
	2021	1 413,53	1 478,57
	2022	с 01 января по 30 июня	с 01 июля по 30 ноября
		1 478,57	1 535,32
	с 01 декабря 2022 года по 31 декабря 2023 года	1 670,61	
Население (тарифы указываются с учетом НДС)			
одноставочный, руб./Гкал	2019	1 567,37	1 637,57
	2020	1 637,57	1 696,24
	2021	1 696,24	1 774,28
	2022	с 01 января по 30 июня	с 01 июля по 30 ноября
		1 774,28	1 842,38
	с 01 декабря 2022 года по 31 декабря 2023 года	2 004,73	

Руководитель
агентства по тарифам
Приморского края В.И. Мосензова

АГЕНТСТВО ПО ТАРИФАМ ПРИМОРСКОГО КРАЯ

ПОСТАНОВЛЕНИЕ № 61/9

21 ноября 2022 года г. Владивосток

О внесении изменений в постановление департамента по тарифам Приморского края от 24 октября 2018 года № 53/3 «Об установлении долгосрочных параметров регулирования и тарифов на тепловую энергию (мощность), поставляемую акционерным обществом «Вагонная ремонтная компания - 1» на период с 2019 по 2023 годы»

В соответствии с Федеральным законом от 27 июля 2010 года № 190-ФЗ «О теплоснабжении», постановлением Правительства Российской Федерации от 22 октября 2012 года № 1075 «О ценообразовании в сфере теплоснабжения», постановлением Правительства Российской Федерации от 14 ноября 2022 года № 2053 «Об особенностях индексации регулируемых цен (тарифов) с 01 декабря 2022 г. по 31 декабря 2023 г. и о внесении изменений в некоторые акты Правительства Российской Федерации», Положением об агентстве по тарифам Приморского края, утвержденным постановлением Администрации Приморского края от 30 сентября 2019 года № 628-па «Об утверждении Положения об агентстве по тарифам Приморского края», решением правления агентства по тарифам Приморского края от 21 ноября 2022 года № 64 агентство по тарифам Приморского края п о с т а н о в л я е т:

1. Внести изменения в приложение № 2 «Тарифы на тепловую энергию (мощность) для потребителей акционерного общества «Вагонная ремонтная компания - 1» на период с 2019 по 2023 годы» к постановлению департамента по тарифам Приморского края от 24 октября 2018 года № 53/3 «Об установлении долгосрочных параметров регулирования и тарифов на тепловую энергию (мощность), поставляемую акционерным обществом «Вагонная ремонтная компания - 1» на период с 2019 по 2023 годы» (в редакции постановления департамента по тарифам Приморского края от 30 октября 2019 года № 49/2, постановлений агентства по тарифам Приморского края от 09 декабря 2020 года № 62/13, от 03 ноября 2021 года № 43/3), изложив его в новой редакции (прилагается).

2. Тарифы на тепловую энергию (мощность), установленные настоящим постановлением на 2023 год без календарной разбивки, ввести в действие с 01 декабря 2022 года.

3. Настоящее постановление вступает в силу со дня его официального опубликования.

Руководитель
агентства по тарифам
Приморского края В.И. Мосензова

Приложение
к постановлению
агентства по тарифам
Приморского края
от 21 ноября 2022 года № 61/9

Приложение № 2
к постановлению
департамента по тарифам
Приморского края
от 24 октября 2018 года № 53/3

Тарифы на тепловую энергию (мощность) для потребителей акционерного общества «Вагонная ремонтная компания - 1» на период с 2019 по 2023 годы

Вид тарифа	Год	Вода	
		с 01 января по 30 июня	с 01 июля по 31 декабря
Для потребителей, в случае отсутствия дифференциации тарифов по схеме подключения			
одноставочный, руб./Гкал (без НДС)	2019	1 741,56	1 797,86
	2020	1 797,86	1 870,04
	2021	1 870,04	1 926,67
	2022	с 01 января по 30 июня	с 01 июля по 30 ноября
		1 926,67	1 997,54
	с 01 декабря 2022 года по 31 декабря 2023 года	2 162,93	
Население (тарифы указываются с учетом НДС)			
одноставочный, руб./Гкал	2019	2 089,87	2 157,43
	2020	2 157,43	2 244,05
	2021	2 244,05	2 312,00
	2022	с 01 января по 30 июня	с 01 июля по 30 ноября
		2 312,00	2 397,05
	с 01 декабря 2022 года по 31 декабря 2023 года	2 595,52	

Руководитель
агентства по тарифам
Приморского края В.И. Мосензова

АГЕНТСТВО ПО ТАРИФАМ ПРИМОРСКОГО КРАЯ

ПОСТАНОВЛЕНИЕ № 61/14

21 ноября 2022 года г. Владивосток

О внесении изменений в постановление департамента по тарифам Приморского края от 05 декабря 2018 года № 65/6 «Об установлении долгосрочных параметров регулирования и тарифов на тепловую энергию (мощность) для потребителей акционерного общества «Первая инвестиционная управляющая компания» на период с 2019 по 2023 годы»

В соответствии с Федеральным законом от 27 июля 2010 года № 190-ФЗ «О теплоснабжении», постановлением Правительства Российской Федерации от 22 октября 2012 года № 1075 «О ценообразовании в сфере теплоснабжения», постановлением Правительства Российской Федерации от 14 ноября 2022 года № 2053 «Об особенностях индексации регулируемых цен (тарифов) с 01 декабря 2022 г. по 31 декабря 2023 г. и

о внесении изменений в некоторые акты Правительства Российской Федерации», Положением об агентстве по тарифам Приморского края, утвержденным постановлением Администрации Приморского края от 30 сентября 2019 года № 628-па «Об утверждении Положения об агентстве по тарифам Приморского края», решением правления агентства по тарифам Приморского края от 21 ноября 2022 года № 64 агентство по тарифам Приморского края п о с т а н о в л я е т:

1. Внести изменения в приложение № 2 «Тарифы на тепловую энергию (мощность) для потребителей акционерного общества «Первая инвестиционная управляющая компания» на период регулирования с 2019 по 2023 годы» к постановлению департамента по тарифам Приморского края от 05 декабря 2018 года № 65/6 «Об установлении долгосрочных параметров регулирования и тарифов на тепловую энергию (мощность) для потребителей акционерного общества «Первая инвестиционная управляющая компания» на период с 2019 по 2023 годы» (в редакции постановления департамента по тарифам Приморского края от 04 декабря 2019 года № 59/3, постановлений агентства по тарифам Приморского края от 07 октября 2020 года № 44/3, от 03 ноября 2021 года № 43/1), изложив его в новой редакции (прилагается).

2. Тариф на тепловую энергию (мощность), установленный настоящим постановлением на 2023 год без календарной разбивки, ввести в действие с 01 декабря 2022 года.

3. Настоящее постановление вступает в силу со дня его официального опубликования.

Руководитель
агентства по тарифам
Приморского края В.И. Мосензова

Приложение
к постановлению
агентства по тарифам
Приморского края
от 21 ноября 2022 года № 61/14

Приложение № 2
к постановлению
департамента по тарифам
Приморского края
от 05 декабря 2018 года № 65/6

Тарифы на тепловую энергию (мощность) для потребителей акционерного общества «Первая инвестиционная управляющая компания» на период регулирования с 2019 по 2023 годы

Вид тарифа	Год	Вода	
		с 01 января по 30 июня	с 01 июля по 31 декабря
Для потребителей, в случае отсутствия дифференциации тарифов по схеме подключения			
одноставочный, руб./Гкал (без НДС)	2019	6 169,06	6 531,29
	2020	6 531,29	6 681,56
	2021	6 681,56	6 889,86
	2022	с 01 января по 30 июня	с 01 июля по 30 ноября
		6 889,86	7 299,31
	с 01 декабря 2022 года по 31 декабря 2023 года	7 740,06	

Руководитель
агентства по тарифам
Приморского края В.И. Мосензова

АГЕНТСТВО ПО ТАРИФАМ ПРИМОРСКОГО КРАЯ

ПОСТАНОВЛЕНИЕ № 61/15

21 ноября 2022 года г. Владивосток

О внесении изменений в постановление агентства по тарифам Приморского края от 29 сентября 2021 года № 33/5 «Об установлении долгосрочных параметров регулирования и тарифов на тепловую энергию (мощность), поставляемую потребителям общества с ограниченной ответственностью «Гранд» на период с 2021 по 2023 годы»

В соответствии с Федеральным законом от 27 июля 2010 года № 190-ФЗ «О теплоснабжении», постановлением Правительства Российской Федерации от 22 октября 2012 года № 1075 «О ценообразовании в сфере теплоснабжения», постановлением Правительства Российской Федерации от 14 ноября 2022 года № 2053 «Об особенностях индексации регулируемых цен (тарифов) с 01 декабря 2022 г. по 31 декабря 2023 г. и о внесении изменений в некоторые акты Правительства Российской Федерации», Положением об агентстве по тарифам Приморского края, утвержденным постановлением Администрации Приморского края от 30 сентября 2019 года № 628-па «Об утверждении Положения об агентстве по тарифам Приморского края», решением правления агентства по тарифам Приморского края от 21 ноября 2022 года № 64 агентство по тарифам Приморского края п о с т а н о в л я е т:

1. Внести изменения в приложение № 2 «Тарифы на тепловую энергию (мощность) для потребителей общества с ограниченной ответственностью «Гранд» на период с 2021 по 2023 годы» к постановлению агентства по тарифам Приморского края от 29 сентября 2021 года № 33/5 «Об установлении долгосрочных параметров регулирования и тарифов на тепловую энергию (мощность), поставляемую потребителям общества с ограниченной ответственностью «Гранд» на период с 2021 по 2023 годы», изложив его в новой редакции (прилагается).

2. Тарифы на тепловую энергию (мощность), установленные настоящим постановлением на 2023 год без календарной разбивки, ввести в действие с 01 декабря 2022 года.

3. Настоящее постановление вступает в силу со дня его официального опубликования.

Руководитель
агентства по тарифам
Приморского края В.И. Мосензова

Приложение
к постановлению
агентства по тарифам
Приморского края
от 21 ноября 2022 года № 61/15

Приложение № 2
к постановлению
агентства по тарифам
Приморского края
от 29 сентября 2021 года № 33/5

Тарифы на тепловую энергию (мощность) для потребителей общества с ограниченной ответственностью «Гранд» на период с 2021 по 2023 годы

Вид тарифа	Год	Вода	
Для потребителей, в случае отсутствия дифференциации тарифов по схеме подключения			
одноставочный, руб./Гкал		со дня официального опубликования по 31 декабря	
	2021	2 842,53	
	2022	с 01 января по 30 июня	с 01 июля по 30 ноября
		2 842,53	2 942,43
	с 01 декабря 2022 года по 31 декабря 2023 года	2 393,37	
Население			
одноставочный, руб./Гкал		со дня официального опубликования по 31 декабря	
	2021	2 842,53	
	2022	с 01 января по 30 июня	с 01 июля по 30 ноября
		2 842,53	2 942,43
	с 01 декабря 2022 года по 31 декабря 2023 года	2 393,37	

Примечания:

1. Организация применяет упрощенную систему налогообложения.

2. Население Приморского края и потребители, приравненные к населению Приморского края, рассчитываются за тепловую энергию в соответствии с Законом Приморского края от 19 июня 2015 года № 640-КЗ «О льготном тарифе на тепловую энергию (мощность) и максимальном уровне розничных цен на сжиженный газ, реализуемый из групповых газовых резервуарных установок для бытовых нужд населения, на территории Приморского края и о внесении изменений в Закон Приморского края «О защите прав граждан в жилищно-коммунальной сфере» по льготному тарифу на тепловую энергию (мощность), установленному агентством по тарифам Приморского края.

Руководитель
агентства по тарифам
Приморского края В.И. Мосензова

АГЕНТСТВО ПО ТАРИФАМ ПРИМОРСКОГО КРАЯ

ПОСТАНОВЛЕНИЕ № 61/16

21 ноября 2022 года г. Владивосток

О внесении изменений в постановление агентства по тарифам Приморского края от 08 декабря 2021 года № 53/2 «Об установлении долгосрочных параметров регулирования и тарифов на тепловую энергию (мощность), поставляемую акционерным обществом «Холдинг Спецкомплектресурс» на период с 2022 по 2026 годы»

В соответствии с Федеральным законом от 27 июля 2010 года № 190-ФЗ «О теплоснабжении», постановлением Правительства Российской Федерации от 22 октября 2012 года № 1075 «О ценообразовании в сфере теплоснабжения», постановлением Правительства Российской Федерации от 14 ноября 2022 года № 2053 «Об особенностях индексации регулируемых цен (тарифов) с 01 декабря 2022 г. по 31 декабря 2023 г. и о внесении изменений в некоторые акты Правительства Российской Федерации», Положением об агентстве по тарифам Приморского края, утвержденным постановлением Администрации Приморского края от 30 сентября 2019 года № 628-па «Об утверждении Положения об агентстве по тарифам Приморского края», решением правления агентства по тарифам Приморского края от 21 ноября 2022 года № 64 агентство по тарифам Приморского края п о с т а н о в л я е т:

1. Внести изменения в приложение № 2 «Тарифы на тепловую энергию (мощность) для потребителей акционерного общества «Холдинг Спецкомплектресурс» на период с 2022 по 2026 годы» к постановлению агентства по тарифам Приморского края от 08 декабря 2021 года № 53/2 «Об установлении долгосрочных параметров регулирования и тарифов на тепловую энергию (мощность), поставляемую акционерным обществом «Холдинг Спецкомплектресурс» на период с 2022 по 2026 годы», изложив его в новой редакции (прилагается).

2. Тариф на тепловую энергию (мощность), установленный настоящим постановлением на 2023 год без календарной разбивки, ввести в действие с 01 декабря 2022 года.

3. Настоящее постановление вступает в силу со дня его официального опубликования.

Руководитель
агентства по тарифам
Приморского края В.И. Мосензова

Приложение
к постановлению
агентства по тарифам
Приморского края
от 21 ноября 2022 года № 61/16

Приложение № 2
к постановлению
агентства по тарифам
Приморского края
от 08 декабря 2021 года № 53/2

Тарифы на тепловую энергию (мощность) для потребителей акционерного общества «Холдинг Спецкомплектресурс» на период с 2022 по 2026 годы

Вид тарифа	Год	Вода	
		с 01 января по 30 июня	с 01 июля по 30 ноября
Для потребителей, в случае отсутствия дифференциации тарифов по схеме подключения			
одноставочный, руб./Гкал (без НДС)	2022	2 290,70	2 371,90
	с 01 декабря 2022 года по 31 декабря 2023 года	2 488,93	
		с 01 января по 30 июня	с 01 июля по 31 декабря
	2024	2 488,93	2 620,72
	2025	2 620,72	2 771,46
	2026	2 771,46	2 932,32

Руководитель
агентства по тарифам
Приморского края В.И. Мосензова

АГЕНТСТВО ПО ТАРИФАМ ПРИМОРСКОГО КРАЯ

ПОСТАНОВЛЕНИЕ № 61/17

21 ноября 2022 года г. Владивосток

О внесении изменений в постановление агентства по тарифам Приморского края от 08 июня 2022 года № 25/2 «Об установлении долгосрочных параметров регулирования и тарифов на тепловую энергию (мощность), поставляемую потребителям общества с ограниченной ответственностью «Восток Сервис Бункер» на период с 2022 по 2024 годы»

В соответствии с Федеральным законом от 27 июля 2010 года № 190-ФЗ «О теплоснабжении», постановлением Правительства Российской Федерации от 22 октября 2012 года № 1075 «О ценообразовании в сфере теплоснабжения», постановлением Правительства Российской Федерации от 14 ноября 2022 года № 2053 «Об особенностях индексации регулируемых цен (тарифов) с 01 декабря 2022 г. по 31 декабря 2023 г. и о внесении изменений в некоторые акты Правительства Российской Федерации», Положением об агентстве по тарифам Приморского края, утвержденным постановлением Администрации Приморского края от 30 сентября 2019 года № 628-па «Об утверждении Положения об агентстве по тарифам Приморского края», решением правления агентства по тарифам Приморского края от 21 ноября 2022 года № 64 агентство по тарифам Приморского края п о с т а н о в л я е т:

1. Внести изменения в приложение № 2 «Тарифы на тепловую энергию (мощность) для потребителей общества с ограниченной ответственностью «Восток Сервис Бункер» на период с 2022 по 2024 годы» к постановлению агентства по тарифам Приморского края от 08 июня 2022 года № 25/2 «Об установлении долгосрочных параметров регулирования и тарифов на тепловую энергию (мощность), поставляемую потребителям общества с ограниченной ответственностью «Восток Сервис Бункер» на период с 2022 по 2024 годы», изложив его в новой редакции (прилагается).

2. Тарифы на тепловую энергию (мощность), установленные настоящим постановлением на 2023 год без календарной разбивки, ввести в действие с 01 декабря 2022 года.

3. Настоящее постановление вступает в силу со дня его официального опубликования.

Руководитель
агентства по тарифам
Приморского края В.И. Мосензова

Приложение
к постановлению
агентства по тарифам
Приморского края
от 21 ноября 2022 года № 61/17

Приложение № 2к постановлению
агентства по тарифам
Приморского края
от 08 июня 2022 года № 25/2

Тарифы на тепловую энергию (мощность) для потребителей общества с ограниченной ответственностью «Восток Сервис Бункер» на период с 2022 по 2024 годы

Вид тарифа	Год	Вода	
Для потребителей, в случае отсутствия дифференциации тарифов по схеме подключения			
одноставочный, руб./Гкал (без НДС)	2022	Со дня официального опубликования по 30 июня	с 01 июля по 30 ноября
		5 182,00 (996,50)	5 404,27 (1 038,77)
	с 01 декабря 2022 года по 31 декабря 2023 года	5 533,90 (1 080,36)	
	2024	с 01 января по 30 июня	с 01 июля по 31 декабря
		5 533,90 (1 080,36)	5 875,33 (1 202,91)

Примечание: в скобках указан тариф без учета затрат по топливу.

Руководитель
агентства по тарифам
Приморского края В.И. Мосензова

АГЕНТСТВО ПО ТАРИФАМ ПРИМОРСКОГО КРАЯ

ПОСТАНОВЛЕНИЕ № 61/18

21 ноября 2022 года г. Владивосток

О внесении изменений в постановление департамента по тарифам Приморского края от 24 октября 2018 года № 53/6 «Об установлении долгосрочных параметров регулирования и тарифов на тепловую энергию (мощность), поставляемую потребителям КГАУСО «Уссурийский реабилитационный центр для лиц с умственной отсталостью», на период с 2019 по 2023 годы»

В соответствии с Федеральным законом от 27 июля 2010 года № 190-ФЗ «О теплоснабжении», постановлением Правительства Российской Федерации от 22 октября 2012 года № 1075 «О ценообразовании в сфере теплоснабжения», постановлением Правительства Российской Федерации от 14 ноября 2022 года № 2053 «Об особенностях индексации регулируемых цен (тарифов) с 01 декабря 2022 г. по 31 декабря 2023 г. и о внесении изменений в некоторые акты Правительства Российской Федерации», Положением об агентстве по тарифам Приморского края, утвержденным постановлением Администрации Приморского края от 30 сентября 2019 года № 628-па «Об утверждении Положения об агентстве по тарифам Приморского края», решением правления агентства по тарифам Приморского края от 21 ноября 2022 года № 64 агентство по тарифам Приморского края п о с т а н о в л я е т:

1. Внести изменения в приложение № 2 «Тарифы на тепловую энергию (мощность), поставляемую КГАУСО «Уссурийский реабилитационный центр для лиц с умственной отсталостью» потребителям на период регулирования с 2019 по 2023 годы» к постановлению департамента по тарифам Приморского края от 24 октября 2018 года № 53/6 «Об установлении долгосрочных параметров регулирования и тарифов на тепловую энергию (мощность), поставляемую потребителям КГАУСО «Уссурийский реабилитационный центр для лиц с умственной отсталостью» на период с 2019 по 2023 годы» (в редакции постановления департамента по тарифам Приморского края от 06 ноября 2019 года № 51/3, постановлений агентства по тарифам Приморского края от 14 октября 2020 года № 46/12, от 03 ноября 2021 года № 43/4), изложив его в новой редакции (прилагается).

2. Тарифы на тепловую энергию (мощность), установленные настоящим постановлением на 2023 год без календарной разбивки, ввести в действие с 01 декабря 2022 года.

3. Настоящее постановление вступает в силу со дня его официального опубликования.

Руководитель
агентства по тарифам
Приморского края В.И. Мосензова

Приложение
к постановлению
агентства по тарифам
Приморского края
от 21 ноября 2022 года № 61/18

Приложение № 2
к постановлению
департамента по тарифам
Приморского края
от 24 октября 2018 года № 53/6

Тарифы на тепловую энергию (мощность), поставляемую КГАУСО «Уссурийский реабилитационный центр для лиц с умственной отсталостью» потребителям на период регулирования с 2019 по 2023 годы

Вид тарифа	Год	Вода	
		с 01 января по 30 июня	с 01 июля по 31 декабря
Для потребителей, в случае отсутствия дифференциации тарифов по схеме подключения			
одноставочный, руб./Гкал (без НДС)	2019	1211,11	1254,87
	2020	1254,87	1306,62
	2021	1306,62	1373,56
	2022	с 01 января по 30 июня	с 01 июля по 30 ноября
		1373,56	1427,66
	с 01 декабря 2022 года по 31 декабря 2023 года	1553,66	
Население (тарифы указываются с учетом НДС)			
одноставочный, руб./Гкал	2019	1453,33	1505,84
	2020	1505,84	1567,94
	2021	1567,94	1648,27
	2022	с 01 января по 30 июня	с 01 июля по 30 ноября
		1648,27	1713,19
	с 01 декабря 2022 года по 31 декабря 2023 года	1864,39	

Руководитель
агентства по тарифам
Приморского края В.И. Мосензова

АГЕНТСТВО ПО ТАРИФАМ ПРИМОРСКОГО КРАЯ

ПОСТАНОВЛЕНИЕ № 61/19

21 ноября 2022 года г. Владивосток

О внесении изменений в постановление департамента по тарифам Приморского края от 30 октября 2019 года № 49/4 «Об установлении долгосрочных параметров регулирования и тарифов на тепловую энергию (мощность), поставляемую обществом с ограниченной ответственностью «Интеллектуальные коммунальные системы Фокино», на период с 2019 по 2028 годы»

В соответствии с Федеральным законом от 27 июля 2010 года № 190-ФЗ «О теплоснабжении», постановлением Правительства Российской Федерации от 22 октября 2012 года № 1075 «О ценообразовании в сфере теплоснабжения», постановлением Правительства Российской Федерации от 14 ноября 2022 года № 2053 «Об особенностях индексации регулируемых цен (тарифов) с 01 декабря 2022 г. по 31 декабря 2023 г. и о внесении изменений в некоторые акты Правительства Российской Федерации», Положением об агентстве по тарифам Приморского края, утвержденным постановлением Администрации Приморского края от 30 сентября 2019 года № 628-па «Об утверждении Положения об агентстве по тарифам Приморского края», решением правления агентства по тарифам Приморского края от 21 ноября 2022 года № 64 агентство по тарифам Приморского края п о с т а н о в л я е т:

1. Внести изменения в приложение № 2 «Тарифы на тепловую энергию (мощность) для потребителей общества с ограниченной ответственностью «Интеллектуальные коммунальные системы Фокино» на период с 2019 по 2028 годы» к постановлению департамента по тарифам Приморского края от 30 октября 2019 года № 49/4 «Об установлении долгосрочных параметров регулирования и тарифов на тепловую энергию (мощность), поставляемую обществом с ограниченной ответственностью «Интеллектуальные коммунальные системы Фокино», на период с 2019 по 2028 годы» (в редакции постановлений агентства по тарифам Приморского края от 02 декабря 2020 года № 60/9, от 09 декабря 2021 года № 54/31), изложив его в новой редакции (прилагается).

2. Тарифы на тепловую энергию (мощность), установленные настоящим постановлением на 2023 год без календарной разбивки, ввести в действие с 01 декабря 2022 года.

3. Настоящее постановление вступает в силу со дня его официального опубликования.

Руководитель
агентства по тарифам
Приморского края В.И. Мосензова

Приложение
к постановлению
агентства по тарифам
Приморского края
от 21 ноября 2022 года № 61/19

Приложение № 2
к постановлению
департамента по тарифам
Приморского края
от 30 октября 2019 года № 49/4

Тарифы на тепловую энергию (мощность)
для потребителей общества с ограниченной ответственностью «Интеллектуальные коммунальные системы Фокино»
на период с 2019 по 2028 годы

Вид тарифа	Год	Вода	
		с 01 января по 30 июня	с 01 июля по 31 декабря
Для потребителей, в случае отсутствия дифференциации тарифов по схеме подключения			
одноставочный, руб./Гкал (без НДС)	2019	со дня официального опубликования по 31 декабря 2019 года	
		5 587,46	
		с 01 января по 30 июня	с 01 июля по 31 декабря
	2020	5 587,46	5 727,77
	2021	5 633,51	5 751,95
	2022	с 01 января по 30 июня	с 01 июля по 30 ноября
		5 751,95	6 001,95
	с 01 декабря 2022 года по 31 декабря 2023 года	6 380,76	
		с 01 января по 30 июня	с 01 июля по 31 декабря
	2024	5 380,49	5 638,11
	2025	5 638,11	5 882,52
	2026	5 638,51	5 817,59
	2027	5 788,50	5 943,25
	2028	5 943,25	6 109,19
Население (тарифы указываются с учетом НДС)			
одноставочный, руб./Гкал	2019	со дня официального опубликования по 31 декабря 2019 года	
		6 704,95	
		с 01 января по 30 июня	с 01 июля по 31 декабря
	2020	6 704,95	6 873,32
	2021	6 760,21	6 902,34
	2022	с 01 января по 30 июня	с 01 июля по 30 ноября
		6 902,34	7 202,34
	с 01 декабря 2022 года по 31 декабря 2023 года	7 656,91	
		с 01 января по 30 июня	с 01 июля по 31 декабря
	2024	6 456,59	6 765,73
	2025	6 765,73	7 059,02
	2026	6 766,21	6 981,11
	2027	6 946,20	7 131,90
	2028	7 131,90	7 331,03

Примечание: население Приморского края и потребители, приравненные к населению Приморского края, рассчитываются за тепловую энергию в соответствии с Законом Приморского края от 19 июня 2015 года № 640-КЗ «О льготном тарифе на тепловую энергию (мощность) и максимальном уровне розничных цен на сжиженный газ, реализуемый из групповых газовых резервуарных установок для бытовых нужд населения, на территории Приморского края и о внесении изменений в закон Приморского края «О защите прав граждан в жилищно-коммунальной сфере» по льготному тарифу на тепловую энергию (мощность), установленному агентством по тарифам Приморского края.

Руководитель
агентства по тарифам
Приморского края В.И. Мосензова

АГЕНТСТВО ПО ТАРИФАМ ПРИМОРСКОГО КРАЯ

ПОСТАНОВЛЕНИЕ № 61/20

21 ноября 2022 года г. Владивосток

О внесении изменений в постановление агентства по тарифам Приморского края от 02 декабря 2020 года № 60/2 «Об установлении долгосрочных параметров регулирования и тарифов на тепловую энергию (мощность), поставляемую потребителям общества с ограниченной ответственностью «Энергия», на период 2021 по 2023 годы»

В соответствии с Федеральным законом от 27 июля 2010 года № 190-ФЗ «О теплоснабжении», постановлением Правительства Российской Федерации от 22 октября 2012 года № 1075 «О ценообразовании в сфере теплоснабжения», постановлением Правительства Российской Федерации от 14 ноября 2022 года № 2053 «Об особенностях индексации регулируемых цен (тарифов) с 01 декабря 2022 г. по 31 декабря 2023 г. и о внесении изменений в некоторые акты Правительства Российской Федерации», Положением об агентстве по тарифам Приморского края, утвержденным постановлением Администрации Приморского края от 30 сентября 2019 года № 628-па «Об утверждении Положения об агентстве по тарифам Приморского края», решением правления агентства по тарифам Приморского края от 21 ноября 2022 года № 64 агентство по тарифам Приморского края п о с т а н о в л я е т:

1. Внести изменения в приложение № 2 «Тарифы на тепловую энергию (мощность) для потребителей общества с ограниченной ответственностью «Энергия» на период с 2021 по 2023 годы» к постановлению агентства по тарифам Приморского края от 02 декабря 2020 года № 60/2 «Об установлении долгосрочных параметров регулирования и тарифов на тепловую энергию (мощность), поставляемую потребителям общества с ограниченной ответственностью «Энергия», на период 2021 по 2023 годы» (в редакции постановления агентства по тарифам Приморского края от 27 октября 2021 года № 41/8), изложив его в новой редакции (прилагается).

2. Тарифы на тепловую энергию (мощность), установленные настоящим постановлением на 2023 год без календарной разбивки, ввести в действие с 01 декабря 2022 года.

3. Настоящее постановление вступает в силу со дня его официального опубликования.

Руководитель
агентства по тарифам
Приморского края В.И. Мосензова

Приложение
к постановлению
агентства по тарифам
Приморского края
от 21 ноября 2022 года № 61/20

Приложение № 2
к постановлению
агентства по тарифам
Приморского края
от 02 декабря 2020 года № 60/2

Тарифы на тепловую энергию (мощность) для потребителей общества с ограниченной ответственностью «Энергия»
на период с 2021 по 2023 годы

Вид тарифа	Год	Вода	
		с 01 января по 30 июня	с 01 июля по 31 декабря
Для потребителей, в случае отсутствия дифференциации тарифов по схеме подключения			
одноставочный, руб./Гкал	2021	2 344,14	2 431,37
	2022	с 01 января по 30 июня	с 01 июля по 30 ноября
		2 431,37	2 507,78
	с 01 декабря 2022 по 31 декабря 2023 года	2 638,63	
Население			
одноставочный, руб./Гкал	2021	2 344,14	2 431,37
	2022	с 01 января по 30 июня	с 01 июля по 30 ноября
		2 431,37	2 507,78
	с 01 декабря 2022 по 31 декабря 2023 года	2 638,63	

Примечание: ООО «Энергия» применяет упрощенную систему налогообложения.

Руководитель
агентства по тарифам
Приморского края В.И. Мосензова

АГЕНТСТВО ПО ТАРИФАМ ПРИМОРСКОГО КРАЯ

ПОСТАНОВЛЕНИЕ № 61/21

21 ноября 2022 года г. Владивосток

О внесении изменений в постановление департамента по тарифам Приморского края от 10 октября 2018 года № 50/13 «Об установлении долгосрочных параметров регулирования и тарифов на тепловую энергию (мощность), поставляемую обществом с ограниченной ответственностью «МАЗДА СОЛЛЕРС Мануфэкчуринг Рус» на период с 2019 по 2023 годы»

В соответствии с Федеральным законом от 27 июля 2010 года № 190-ФЗ «О теплоснабжении», постановлением Правительства Российской Федерации от 22 октября 2012 года № 1075 «О ценообразовании в сфере теплоснабжения», постановлением Правительства Российской Федерации от 14 ноября 2022 года № 2053 «Об особенностях индексации регулируемых цен (тарифов) с 01 декабря 2022 г. по 31 декабря 2023 г. и о внесении изменений в некоторые акты Правительства Российской Федерации», Положением об агентстве по тарифам Приморского края, утвержденным постановлением Администрации Приморского края от 30 сентября 2019 года № 628-па «Об утверждении Положения об агентстве по тарифам Приморского края», решением правления агентства по тарифам Приморского края от 21 ноября 2022 года № 64 агентство по тарифам Приморского края п о с т а н о в л я е т:

1. Внести изменения в приложение № 2 «Тарифы на тепловую энергию (мощность) для потребителей общества с ограниченной ответственностью «МАЗДА СОЛЛЕРС Мануфэкчуринг Рус» на период с 2019 по 2023 годы» к постановлению департамента по тарифам Приморского края от 10 октября 2018 года № 50/13 «Об установлении долгосрочных параметров регулирования и тарифов на тепловую энергию (мощность), поставляемую обществом с ограниченной ответственностью «МАЗДА СОЛЛЕРС Мануфэкчуринг Рус» на период с 2019 по 2023 годы» (в редакции постановления департамента по тарифам Приморского края от 16 октября 2019 года № 45/4, постановлений агентства по тарифам Приморского края от 30 сентября 2020 года № 42/4, от 03 ноября 2021 года № 43/5), изложив его в новой редакции (прилагается).

2. Тариф на тепловую энергию (мощность), установленный настоящим постановлением на 2023 год без календарной разбивки, ввести в действие с 01 декабря 2022 года.

3. Настоящее постановление вступает в силу со дня его официального опубликования.

Руководитель
агентства по тарифам
Приморского края В.И. Мосензова

Приложение
к постановлению
агентства по тарифам
Приморского края
от 21 ноября 2022 года № 61/21

Приложение № 2
к постановлению
департамента по тарифам
Приморского края
от 10 октября 2018 года № 50/13

**Тарифы на тепловую энергию (мощность)
для потребителей общества с ограниченной
и ответственностью «МАЗДА СОЛЛЕРС
Мануфэкчуринг Рус» на период
с 2019 по 2023 годы**

Вид тарифа	Год	Вода	
		с 01 января по 30 июня	с 01 июля по 31 декабря
Для потребителей, в случае отсутствия дифференциации тарифов по схеме подключения			
одноставочный, руб./Гкал(без НДС)	2019	2 961,82	2 961,82
	2020	2 917,92	2 968,55
	2021	2 894,98	2 948,05
	2022	с 01 января по 30 июня	с 01 июля по 30 ноября
		2 545,00	2 647,87
	с 01 декабря 2022 года по 31 декабря 2023 года	2 860,16	

*Руководитель
агентства по тарифам
Приморского края В.И. Мосензова*

АГЕНТСТВО ПО ТАРИФАМ ПРИМОРСКОГО КРАЯ

ПОСТАНОВЛЕНИЕ № 61/22

21 ноября 2022 года г. Владивосток

**О внесении изменений в постановление
агентства по тарифам Приморского края
от 06 октября 2021 года № 34/10
«Об установлении долгосрочных параметров
регулирования и тарифов на тепловую энергию
(мощность), поставляемую потребителям
общества с ограниченной ответственностью
«Судостроительный комплекс «Звезда»
на период с 2021 по 2023 годы»**

В соответствии с Федеральным законом от 27 июля 2010 года № 190-ФЗ «О теплоснабжении», постановлением Правительства Российской Федерации от 22 октября 2012 года № 1075 «О ценообразовании в сфере теплоснабжения», постановлением Правительства Российской Федерации от 14 ноября 2022 года № 2053 «Об особенностях индексации регулируемых цен (тарифов) с 01 декабря 2022 г. по 31 декабря 2023 г. и о внесении изменений в некоторые акты Правительства Российской Федерации», Положением об агентстве по тарифам Приморского края, утвержденным постановлением Администрации Приморского края от 30 сентября 2019 года № 628-па «Об утверждении Положения об агентстве по тарифам Приморского края», решением правления агентства по тарифам Приморского края от 21 ноября 2022 года № 64 агентство по тарифам Приморского края п о с т а н о в л я е т:

1. Внести изменения в приложение № 2 «Тарифы на тепловую энергию (мощность) для потребителей общества с ограниченной ответственностью «Судостроительный комплекс «Звезда» на период с 2021 по 2023 годы» к постановлению агентства по тарифам Приморского края от 06 октября 2021 года № 34/10 «Об установлении долгосрочных параметров регулирования и тарифов на тепловую энергию (мощность), поставляемую потребителям общества с ограниченной ответственностью «Судостроительный комплекс «Звезда» на период с 2021 по 2023 годы» (в редакции постановления агентства по тарифам Приморского края от 15 декабря 2021 года № 55/7), изложив его в новой редакции (прилагается).

2. Тариф на тепловую энергию (мощность), установленный настоящим постановлением на 2023 год без календарной разбивки, ввести в действие с 01 декабря 2022 года.

3. Настоящее постановление вступает в силу со дня его официального опубликования.

*Руководитель
агентства по тарифам
Приморского края В.И. Мосензова*

Приложение
к постановлению
агентства по тарифам
Приморского края
от 21 ноября 2022 года № 61/22

Приложение № 2к постановлению
агентства по тарифам
Приморского края
от 06 октября 2021 года № 34/10

**Тарифы на тепловую энергию (мощность)
для потребителей общества с ограниченной ответственностью
«Судостроительный комплекс «Звезда» на период с 2021 по 2023 годы**

Вид тарифа	Год	Вода	
Для потребителей, в случае отсутствия дифференциации тарифов по схеме подключения			
одноставочный, руб./Гкал (без НДС)		со дня официального опубликования по 31 декабря	
	2021	2 667,09	
	2022	с 01 января по 30 июня	с 01 июля по 30 ноября
		2 667,09	2 764,82
	с 01 декабря 2022 года по 31 декабря 2023 года	2 721,64	

*Руководитель
агентства по тарифам
Приморского края В.И. Мосензова*

АГЕНТСТВО ПО ТАРИФАМ ПРИМОРСКОГО КРАЯ

ПОСТАНОВЛЕНИЕ № 61/29

21 ноября 2022 года г. Владивосток

**О внесении изменений в постановление департаментапо тарифам Приморского края
от 05 декабря 2018 года № 65/7 «Об установлении долгосрочных
параметроврегулирования и тарифов на тепловую энергию(мощность)
для потребителей федеральногогосударственного бюджетного образовательного
учреждения «Всероссийский детский центр «Океан»на период с 2019 по 2023 годы»**

В соответствии с Федеральным законом от 27 июля 2010 года № 190-ФЗ «О теплоснабжении», постановлением Правительства Российской Федерации от 22 октября 2012 года № 1075 «О ценообразовании в сфере теплоснабжения», постановлением Правительства Российской Федерации от 14 ноября 2022 года № 2053 «Об особенностях индексации регулируемых цен (тарифов) с 01 декабря 2022 г. по 31 декабря 2023 г. и о внесении изменений в некоторые акты Правительства Российской Федерации», Положением об агентстве по тарифам Приморского края, утвержденным постановлением Администрации Приморского края от 30 сентября 2019 года № 628-па «Об утверждении Положения об агентстве по тарифам Приморского края», решением правления агентства по тарифам Приморского края от 21 ноября 2022 года № 64 агентство по тарифам Приморского края п о с т а н о в л я е т:

1. Внести изменения в приложение № 2 «Тарифы на тепловую энергию (мощность) для потребителей федерального государственного бюджетного образовательного учреждения «Всероссийский детский центр «Океан» на период с 2019 по 2023 годы» к постановлению департамента по тарифам Приморского края от 05 декабря 2018 года № 65/7 «Об установлении долгосрочных параметров регулирования и тарифов на тепловую энергию (мощность) для потребителей федерального государственного бюджетного образовательного учреждения «Всероссийский детский центр «Океан» на период с 2019 по 2023 годы» (в редакции постановлений департамента по тарифам Приморского края от 23 октября 2019 года № 47/10, от 27 ноября 2019 года № 57/3, постановлений агентства по тарифам Приморского края от 09 декабря 2020 года № 62/11, от 17 ноября 2021 года № 47/1), изложив его в новой редакции (прилагается).

2. Тарифы на тепловую энергию (мощность), установленные настоящим постановлением на 2023 год без календарной разбивки, ввести в действие с 01 декабря 2022 года.

3. Настоящее постановление вступает в силу со дня его официального опубликования.

*Руководитель
агентства по тарифам
Приморского края В.И. Мосензова*

Приложение
к постановлению
агентства по тарифам
Приморского края
от 21 ноября 2022 года № 61/29

Приложение № 2
к постановлению
департамента по тарифам
Приморского края
от 05 декабря 2018 года № 65/7

**Тарифы на тепловую энергию (мощность) для потребителей федерального
государственного бюджетного образовательного учреждения «Всероссийский детский
центр «Океан» на период с 2019 по 2023 годы**

Вид тарифа	Год	Вода	
		с 01 января по 30 июня	с 01 июля по 31 декабря
Для потребителей, в случае отсутствия дифференциации тарифов по схеме подключения			
одноставочный, руб./Гкал(-без НДС)	2019	1 948,36	2 065,82
	2020	2 065,82	2 169,02
	2021	2 169,02	2 276,25
	2022	с 01 января по 30 июня	с 01 июля по 30 ноября
		2 276,25	2 388,98
	с 01 декабря 2022 годапо 31 декабря 2023 года	2 579,34	
Население (тарифы указываются с учетом НДС)			
одноставочный, руб./Гкал	2019	2 338,03	2 478,99
	2020	2 478,99	2 602,82
	2021	2 602,82	2 731,50
	2022	с 01 января по 30 июня	с 01 июля по 30 ноября
		2 731,50	2 866,78
	с 01 декабря 2022 годапо 31 декабря 2023 года	3 095,21	

Примечание: в соответствии с Законом Приморского края от 11 июня 2002 года № 241-КЗ «О защите прав в граждан в жилищно-коммунальной сфере» населению Приморского края и потребителям, приравненным к населению, предоставляется социальная выплата на разницу между размером платы за коммунальные услуги по отоплению и (или) горячему водоснабжению, рассчитанной по экономически обоснованному тарифу на тепловую энергию (мощность), и размером платы за коммунальные услуги по отоплению и (или) горячему водоснабжению, рассчитанной по льготному тарифу на тепловую энергию (мощность).

*Руководитель
агентства по тарифам
Приморского края В.И. Мосензова*

АГЕНТСТВО ПО ТАРИФАМ ПРИМОРСКОГО КРАЯ

ПОСТАНОВЛЕНИЕ № 61/30

21 ноября 2022 года г. Владивосток

**О внесении изменений в постановление департамента по тарифам Приморского края
от 12 декабря 2018 года № 67/10«Об установлении долгосрочных
параметроврегулирования и тарифов на тепловую энергию (мощность)
для потребителей акционерного общества «Находкинский морской торговый порт»
на период с 2019 по 2023 годы»**

В соответствии с Федеральным законом от 27 июля 2010 года № 190-ФЗ «О теплоснабжении», поста-

новлением Правительства Российской Федерации от 22 октября 2012 года № 1075 «О ценообразовании в сфере теплоснабжения», постановлением Правительства Российской Федерации от 14 ноября 2022 года № 2053 «Об особенностях индексации регулируемых цен (тарифов) с 01 декабря 2022 г. по 31 декабря 2023 г. и о внесении изменений в некоторые акты Правительства Российской Федерации», Положением об агентстве по тарифам Приморского края, утвержденным постановлением Администрации Приморского края от 30 сентября 2019 года № 628-па «Об утверждении Положения об агентстве по тарифам Приморского края», решением правления агентства по тарифам Приморского края от 21 ноября 2022 года № 64 агентство по тарифам Приморского края п о с т а н о в л я е т:

1. Внести изменения в приложение № 2 «Тарифы на тепловую энергию (мощность) для потребителей акционерного общества «Находкинский морской торговый порт» на период регулирования с 2019 по 2023 годы» к постановлению департамента по тарифам Приморского края от 12 декабря 2018 года № 67/10 «Об установлении долгосрочных параметров регулирования и тарифов на тепловую энергию (мощность) для потребителей акционерного общества «Находкинский морской торговый порт» на период с 2019 по 2023 годы» (в редакции постановления департамента по тарифам Приморского края от 27 ноября 2019 года № 57/1, постановлений агентства по тарифам Приморского края от 02 декабря 2020 года № 60/8, от 27 октября 2021 года № 41/6), изложив его в новой редакции (прилагается).

2. Тариф на тепловую энергию (мощность), установленный настоящим постановлением на 2023 год без календарной разбивки, ввести в действие с 01 декабря 2022 года.

3. Настоящее постановление вступает в силу со дня официального опубликования.

Руководитель
агентства по тарифам
Приморского края В.И. Мосензова

Приложение
к постановлению
агентства по тарифам
Приморского края
от 21 ноября 2022 года № 61/30

Приложение № 2
к постановлению
департамента по тарифам
Приморского края
от 12 декабря 2018 года № 67/10

Тарифы на тепловую энергию (мощность) для потребителей акционерного общества «Находкинский морской торговый порт» на период регулирования с 2019 по 2023 годы

Вид тарифа	Год	Вода	
		с 01 января по 30 июня	с 01 июля по 31 декабря
Для потребителей, в случае отсутствия дифференциации тарифов по схеме подключения			
одноставочный, руб./Гкал(без НДС)	2019	2 517,09	2 647,64
	2020	2 647,64	2 779,97
	2021	2 779,97	2 888,07
	2022	с 01 января по 30 июня	с 01 июля по 30 ноября
		2 888,07	3 012,35
	с 01 декабря 2022 года по 31 декабря 2023 года	3 279,79	

Руководитель
агентства по тарифам
Приморского края В.И. Мосензова

АГЕНТСТВО ПО ТАРИФАМ ПРИМОРСКОГО КРАЯ

ПОСТАНОВЛЕНИЕ № 61/31

21 ноября 2022 года г. Владивосток

О внесении изменений в постановление департамента по тарифам Приморского края от 18 декабря 2019 года № 64/4 «Об установлении долгосрочных параметров регулирования и тарифов на тепловую энергию (мощность), поставляемую потребителям общества с ограниченной ответственностью «Энергокомплекс» на период с 2020 по 2024 годы»

В соответствии с Федеральным законом от 27 июля 2010 года № 190-ФЗ «О теплоснабжении», постановлением Правительства Российской Федерации от 22 октября 2012 года № 1075 «О ценообразовании в сфере теплоснабжения», постановлением Правительства Российской Федерации от 14 ноября 2022 года № 2053 «Об особенностях индексации регулируемых цен (тарифов) с 01 декабря 2022 г. по 31 декабря 2023 г. и о внесении изменений в некоторые акты Правительства Российской Федерации», Положением об агентстве по тарифам Приморского края, утвержденным постановлением Администрации Приморского края от 30 сентября 2019 года № 628-па «Об утверждении Положения об агентстве по тарифам Приморского края», решением правления агентства по тарифам Приморского края от 21 ноября 2022 года № 64 агентство по тарифам Приморского края п о с т а н о в л я е т:

1. Внести изменения в приложение № 2 «Тарифы на тепловую энергию (мощность), поставляемую потребителям общества с ограниченной ответственностью «Энергокомплекс», на период с 2020 по 2024 годы» к постановлению департамента по тарифам Приморского края от 18 декабря 2019 года № 64/4 «Об установлении долгосрочных параметров регулирования и тарифов на тепловую энергию (мощность), поставляемую потребителям общества с ограниченной ответственностью «Энергокомплекс» на период с 2020 по 2024 годы» (в редакции постановлений агентства по тарифам Приморского края от 18 ноября 2020 года № 56/4, от 17 декабря 2021 года № 57/10), изложив его в новой редакции (прилагается).

2. Тарифы на тепловую энергию (мощность), установленные настоящим постановлением на 2023 год без календарной разбивки, ввести в действие с 01 декабря 2022 года.

3. Настоящее постановление вступает в силу со дня его официального опубликования.

Руководитель
агентства по тарифам
Приморского края В.И. Мосензова

Приложение
к постановлению
агентства по тарифам
Приморского края
от 21 ноября 2022 года № 61/31

Приложение № 2
к постановлению
департамента по тарифам
Приморского края
от 18 декабря 2019 года № 64/4

Тарифы на тепловую энергию (мощность), поставляемую потребителям общества с ограниченной ответственностью «Энергокомплекс», на период с 2020 по 2024 годы

Вид тарифа	Год	Вода	
		с 01 января по 30 июня	с 01 июля по 31 декабря
Для потребителей, в случае отсутствия дифференциации тарифов по схеме подключения			
одноставочный, руб./Гкал(без НДС)	2020	3 864,20	4 195,22
		(1 043,39)	(1 052,88)
	2021	3 907,56	4 048,23
		(1 029,13)	(1 066,18)
	2022	с 01 января по 30 июня	с 01 июля по 30 ноября
		4 048,23	4 271,45
		(1 018,20)	(1 048,92)
	с 01 декабря 2022 года по 31 декабря 2023 года	4 497,84	
		(1 057,31)	
		с 01 января по 30 июня	с 01 июля по 31 декабря
	2024	4 497,84	4 671,08
		(1 057,31)	(1 105,05)

Примечание: в скобках указан тариф без топливной составляющей.

Руководитель
агентства по тарифам
Приморского края В.И. Мосензова

ИЗБИРАТЕЛЬНАЯ КОМИССИЯ ПРИМОРСКОГО КРАЯ

РЕШЕНИЕ № 60/322

24.11.2022 г. Владивосток

О назначении О. В. Двоенко членом территориальной избирательной комиссии города Уссурийска с правом решающего голоса взамен выбывшего

Рассмотрев поступившее в Избирательную комиссию Приморского края предложение по кандидатуре для назначения в состав территориальной избирательной комиссии города Уссурийска, в соответствии со статьей 29 Федерального закона «Об основных гарантиях избирательных прав и права на участие в референдуме граждан Российской Федерации», статьей 32 Избирательного кодекса Приморского края, Избирательная комиссия Приморского края

РЕШИЛА:

1. Назначить членом территориальной избирательной комиссии города Уссурийска с правом решающего голоса взамен выбывшего:

ДВОЕНКО Оксану Витальевну	1975 года рождения; эксперта 1 категории отдела протокольного обеспечения аппарата администрации Уссурийского городского округа; кандидатура предложена собранием избирателей по месту работы.

2. Опубликовать настоящее решение в газете «Приморская газета: официальное издание органов государственной власти Приморского края».

3. Направить настоящее решение в территориальную избирательную комиссию города Уссурийска для сведения и ознакомления с ним О. В. Двоенко.

Председатель комиссии Т.В. Гладких
Секретарь комиссии Е.А. Бессонова

ПРАВИТЕЛЬСТВО ПРИМОРСКОГО КРАЯ

ПОСТАНОВЛЕНИЕ № 791-пп

23.11.2022 г. Владивосток

О внесении изменений в постановление Правительства Приморского края от 5 апреля 2022 года № 202-пп «О предоставлении субсидий из краевого бюджета работодателям-организациям (за исключением государственных (муниципальных) учреждений) и индивидуальным предпринимателям на финансовое обеспечение затрат, связанных с оплатой труда работников, находящихся под риском увольнения, граждан, зарегистрированных в органах службы занятости в целях поиска подходящей работы, включая безработных граждан, в целях реализации дополнительных мероприятий, направленных на снижение напряженности на рынке трудаПриморского края в 2022 году

На основании Устава Приморского края Правительство Приморского края постановляет:

1. Внести в Порядок предоставления субсидий из краевого бюджета работодателям-организациям (за исключением государственных (муниципальных) учреждений) и индивидуальным предпринимателям на финансовое обеспечение затрат, связанных с оплатой труда работников, находящихся под риском увольнения, граждан, зарегистрированных в органах службы занятости в целях поиска подходящей работы, включая безработных граждан, в целях реализации дополнительных мероприятий, направленных на снижение напряженности на рынке труда Приморского края в 2022 году, утвержденный постановлением Правительства Приморского края от 5 апреля 2022 года № 202-пп «О предоставлении субсидий из краевого бюджета работодателям-организациям (за исключением государственных (муниципальных) учреждений) и индивидуальным предпринимателям на финансовое обеспечение затрат, связанных с оплатой труда работников, находящихся под риском увольнения, граждан, зарегистрированных в органах службы занятости в целях поиска подходящей работы, включая безработных граждан, в целях реализации дополнительных мероприятий, направленных на снижение напряженности на рынке труда Приморского края в 2022 году» (в редакции постановлений Правительства Приморского края от 17 мая 2022 года № 321-пп, от 8 августа 2022 года № 536-пп), следующие изменения:

заменить в пункте 27 цифры «15» цифрами «20», цифру «7» цифрами «25»;

заменить в пункте 29 цифры «15» цифрами «20».

2. Департаменту информационной политики Приморского края обеспечить официальное опубликование настоящего постановления.

3. Настоящее постановление вступает в силу со дня его официального опубликования и распространяет свое действие на правоотношения, возникшие с 6 апреля 2022 года.

Первый вице-губернатор Приморского края –
Председатель Правительства Приморского края
В.Г. Щербина

ПРАВИТЕЛЬСТВО ПРИМОРСКОГО КРАЯ

ПОСТАНОВЛЕНИЕ № 797-пп

25.11.2022 г. Владивосток

О внесении изменений в постановление Правительства Приморского края от 29 декабря 2021 года № 875-пп «Об утверждении адресной инвестиционной программы Приморского края на 2022 год и плановый период 2023 и 2024 годов»

На основании Устава Приморского края Правительство Приморского края постановляет:

1. Внести в адресную инвестиционную программу Приморского края на 2022 год и плановый период 2023 и 2024 годов, утвержденную постановлением Правительства Приморского края от 29 декабря 2021 года № 875-пп «Об утверждении адресной инвестиционной программы Приморского края на 2022 год и плановый период 2023 и 2024 годов» (в редакции постановлений Правительства Приморского края от 2 февраля 2022 года № 53-пп, от 29 марта 2022 года № 184-пп, от 29 апреля 2022 года № 279-пп, от 31 мая 2022 года № 369-пп, от 21 июня 2022 года № 423-пп, от 27 июня 2022 года № 439-пп, от 8 июля 2022 года № 470-пп, от 29 июля 2022 года № 521-пп, от 24 августа 2022 года № 579-пп, от 26 сентября 2022 года № 653-пп, от 5 октября 2022 года № 675-пп, от 18 октября 2022 года № 708-пп), изменения, изложив таблицу № 1 в новой редакции согласно приложению к настоящему постановлению.

2. Департаменту информационной политики Приморского края обеспечить официальное опубликование настоящего постановления.

Первый вице-губернатор Приморского края-
Председатель Правительства Приморского края
В.Г. Щербина

Приложение
к постановлению
Правительства Приморского края
от 25.11.2022 № 797-пп

Изменения, вносимые в адресную инвестиционную программу Приморского края на 2022 год и плановый период 2023 и 2024 годов, утвержденную постановлением Правительства Приморского края от 29 декабря 2021 года № 875-пп

«Таблица № 1

Адресная инвестиционная программа Приморского края на 2022 год

рублей

№ ГП	№ пп.	Наименование Главного распорядителя бюджетных средств/Государственной программы/Формы собственности/Муниципального образования/Капитальных вложений Наименование объекта капитального строительства	ГРБС	Код по АИП	Раздел, подраздел	ЦСР	ВР	Получатель	Заказчик (при наличии)	Национальный (федеральный) проект/ Региональный проект	Балансодержатель объектов краевой собственности	Срок ввода объекта в эксплуатацию (приобретения) и/или разработки проектной документации Мощность объекта, подлежащего вводу в эксплуатацию или приобретению	2022 год								
													всего	в том числе		из них:					
																реализация мероприятий Плана социального развития центров экономического роста Приморского края			реализация иных мероприятий в рамках государственных программ Приморского края и ФЦП		
																всего	в том числе		всего	в том числе	
														краевой бюджет	федеральный бюджет		краевой бюджет	федеральный бюджет		краевой бюджет	федеральный бюджет
1	2	3	4	5	6	7	8	9	10	11	12	13	14	15	16	17	18	19	20	21	22
		Всего											25 532 405 728,84	12 238 312 506,16	13 294 093 222,68	866 408 030,71	181 056 530,71	685 351 500,00	24 665 997 698,13	12 057 255 975,45	12 608 741 722,68
I. Ресурсное обеспечение адресной инвестиционной программы Приморского края на 2022 год																					
	1.	Финансирование государственных программ											25 532 405 728,84	12 238 312 506,16	13 294 093 222,68	866 408 030,71	181 056 530,71	685 351 500,00	24 665 997 698,13	12 057 255 975,45	12 608 741 722,68
01	1.1	Развитие здравоохранения Приморского края на 2020-2027 годы											1 243 585 326,06	429 782 201,06	813 803 125,00	-	-	-	1 243 585 326,06	429 782 201,06	813 803 125,00
02	1.2	Развитие образования Приморского края на 2020-2027 годы											1 905 364 727,54	1 280 500 727,54	624 864 000,00	179 315 630,71	179 315 630,71	-	1 726 049 096,83	1 101 185 096,83	624 864 000,00
03	1.3	Социальная поддержка населения Приморского края на 2020 - 2027 годы											62 898 776,21	62 898 776,21	-	-	-	-	62 898 776,21	62 898 776,21	-
05	1.4	Развитие культуры Приморского края на 2020-2027 годы											292 490 606,72	199 429 706,72	93 060 900,00	51 104 800,00	-	51 104 800,00	241 385 806,72	199 429 706,72	41 956 100,00
06	1.5	Обеспечение доступным жильем и качественными услугами жилищно-коммунального хозяйства населения Приморского края на 2020 - 2027 годы											6 368 247 901,52	3 122 942 960,31	3 245 304 941,21	313 396 300,00	-	313 396 300,00	6 054 851 601,52	3 122 942 960,31	2 931 908 641,21
07	1.6	Защита населения и территории от чрезвычайных ситуаций, обеспечение пожарной безопасности и безопасности людей на водных объектах Приморского края на 2020-2027 годы											-	-	-	-	-	-	-	-	-
08	1.7	Охрана окружающей среды Приморского края на 2020-2027 годы											821 782 923,90	247 284 923,90	574 498 000,00	-	-	-	821 782 923,90	247 284 923,90	574 498 000,00
09	1.8	Развитие физической культуры и спорта Приморского края на 2020 - 2027 годы											1 463 425 812,00	386 803 412,00	1 076 622 400,00	148 500 000,00	-	148 500 000,00	1 314 925 812,00	386 803 412,00	928 122 400,00
10	1.9	Развитие туризма в Приморском крае на 2020 - 2027 годы											850 010 270,02	268 944 470,02	581 065 800,00	-	-	-	850 010 270,02	268 944 470,02	581 065 800,00
12	1.10	Развитие транспортного комплекса Приморского края на 2020 - 2027 годы											657 218 047,90	657 218 047,90	-	-	-	-	657 218 047,90	657 218 047,90	-
12	1.10	Развитие транспортного комплекса Приморского края на 2020 2027 годы											9 042 951 601,36	3 338 232 601,36	5 704 719 000,00	174 091 300,00	1 740 900,00	172 350 400,00	8 868 860 301,36	3 336 491 701,36	5 532 368 600,00
12	1.11	Развитие транспортного комплекса Приморского края на 2020 - 2027 годы											657 218 047,90	657 218 047,90	-	-	-	-	657 218 047,90	657 218 047,90	-
12	1.11	Развитие транспортного комплекса Приморского края на 2020 2027 годы											9 042 951 601,36	3 338 232 601,36	5 704 719 000,00	174 091 300,00	1 740 900,00	172 350 400,00	8 868 860 301,36	3 336 491 701,36	5 532 368 600,00
13	1.12	Энергоэффективность, развитие газоснабжения и энергетики в Приморском крае											1 346 365 572,34	1 061 399 415,87	284 966 156,47	-	-	-	1 346 365 572,34	1 061 399 415,87	284 966 156,47
14	1.13	Развитие сельского хозяйства и регулирование рынков сельскохозяйственной продукции, сырья и продовольствия на 2020 - 2027 годы											301 213 163,27	6 024 263,27	295 188 900,00	-	-	-	301 213 163,27	6 024 263,27	295 188 900,00
17	1.14	Экономическое развитие и инновационная экономика Приморского края на 2020-2027 годы											1 176 851 000,00	1 176 851 000,00	-	-	-	-	1 176 851 000,00	1 176 851 000,00	-
	2.	В разрезе муниципальных образований											25 532 405 728,84	12 238 312 506,16	13 294 093 222,68	866 408 030,71	181 056 530,71	685 351 500,00	24 665 997 698,13	12 057 255 975,45	12 608 741 722,68
	а)	Краевая собственность											14 949 522 522,32	5 716 340 518,18	9 233 182 004,14	487 487 600,00	1 740 900,00	485 746 700,00	14 462 034 922,32	5 714 599 618,18	8 747 435 304,14
	б)	Муниципальная собственность											9 413 032 206,52	5 352 120 987,98	4 060 911 218,54	378 920 430,71	179 315 630,71	199 604 800,00	9 034 111 775,81	5 172 805 357,27	3 861 306 418,54
	2.2	Арсеньевский городской округ											13 303 393,03	11 230 973,44	2 072 419,59	-	-	-	13 303 393,03	11 230 973,44	2 072 419,59
	б)	Муниципальная собственность											13 303 393,03	11 230 973,44	2 072 419,59	-	-	-	13 303 393,03	11 230 973,44	2 072 419,59
	2.3	Артемовский городской округ											654 356 468,76	446 620 845,58	207 735 623,18	-	-	-	654 356 468,76	446 620 845,58	207 735 623,18

1	2	3	4	5	6	7	8	9	10	11	12	13	14	15	16	17	18	19	20	21	22
	б)	Муниципальная собственность											654 356 468,76	446 620 845,58	207 735 623,18	-	-	-	654 356 468,76	446 620 845,58	207 735 623,18
	2.4	Владивостокский городской округ											1 869 587 541,84	1 059 659 880,36	809 927 661,48	28 823 292,21	28 823 292,21	-	1 840 764 249,63	1 030 836 588,15	809 927 661,48
	б)	Муниципальная собственность											1 869 587 541,84	1 059 659 880,36	809 927 661,48	28 823 292,21	28 823 292,21	-	1 840 764 249,63	1 030 836 588,15	809 927 661,48
	2.5	Горноключевское городское поселение Кировского муниципального района											123 800 710,00	29 718 610,00	94 082 100,00	-	-	-	123 800 710,00	29 718 610,00	94 082 100,00
	б)	Муниципальная собственность											123 800 710,00	29 718 610,00	94 082 100,00	-	-	-	123 800 710,00	29 718 610,00	94 082 100,00
	2.6	Городской округ Большой Камень											490 935 480,67	394 479 702,58	96 455 778,09	201 597 138,50	150 492 338,50	51 104 800,00	289 338 342,17	243 987 364,08	45 350 978,09
	б)	Муниципальная собственность											490 935 480,67	394 479 702,58	96 455 778,09	201 597 138,50	150 492 338,50	51 104 800,00	289 338 342,17	243 987 364,08	45 350 978,09
	2.7	Городской округ Спасск-Дальний											90 965 033,65	90 965 033,65	-	-	-	-	90 965 033,65	90 965 033,65	-
	б)	Муниципальная собственность											90 965 033,65	90 965 033,65	-	-	-	-	90 965 033,65	90 965 033,65	-
	2.9	Дальнереченский городской округ											14 681 600,00	14 681 600,00	-	-	-	-	14 681 600,00	14 681 600,00	-
	б)	Муниципальная собственность											14 681 600,00	14 681 600,00	-	-	-	-	14 681 600,00	14 681 600,00	-
	2.11	Кавалеровское городское поселение Кавалеровского муниципального района											3 891 309,69	3 891 309,69	-	-	-	-	3 891 309,69	3 891 309,69	-
	б)	Муниципальная собственность											3 891 309,69	3 891 309,69	-	-	-	-	3 891 309,69	3 891 309,69	-
	2.12	Красноармейский муниципальный район											189 275 518,00	189 275 518,00	-	-	-	-	189 275 518,00	189 275 518,00	-
	б)	Муниципальная собственность											189 275 518,00	189 275 518,00	-	-	-	-	189 275 518,00	189 275 518,00	-
	2.13	Лазовский муниципальный округ											5 902 647,00	1 541 361,55	4 361 285,45	-	-	-	5 902 647,00	1 541 361,55	4 361 285,45
	б)	Муниципальная собственность											5 902 647,00	1 541 361,55	4 361 285,45	-	-	-	5 902 647,00	1 541 361,55	4 361 285,45
	2.14	Лесозаводский городской округ											26 416 838,70	26 416 838,70	-	-	-	-	26 416 838,70	26 416 838,70	-
	б)	Муниципальная собственность											26 416 838,70	26 416 838,70	-	-	-	-	26 416 838,70	26 416 838,70	-
	2.15	Михайловский муниципальный район											48 489 204,03	48 489 204,03	-	-	-	-	48 489 204,03	48 489 204,03	-
	б)	Муниципальная собственность											48 489 204,03	48 489 204,03	-	-	-	-	48 489 204,03	48 489 204,03	-
	2.16	Надеждинский муниципальный район											1 108 139 961,54	431 200 498,84	676 939 462,70	-	-	-	1 108 139 961,54	431 200 498,84	676 939 462,70
	б)	Муниципальная собственность											1 108 139 961,54	431 200 498,84	676 939 462,70	-	-	-	1 108 139 961,54	431 200 498,84	676 939 462,70
	2.17	Надеждинское сельское поселение Надеждинского муниципального района											28 648 979,59	572 979,59	28 076 000,00	-	-	-	28 648 979,59	572 979,59	28 076 000,00
	б)	Муниципальная собственность											28 648 979,59	572 979,59	28 076 000,00	-	-	-	28 648 979,59	572 979,59	28 076 000,00
	2.18	Находкинский городской округ											224 684 614,10	76 184 614,10	148 500 000,00	148 500 000,00	-	148 500 000,00	76 184 614,10	76 184 614,10	-
	а)	Краевая собственность											6 555 733,20	6 555 733,20	-	-	-	-	6 555 733,20	6 555 733,20	-
	б)	Муниципальная собственность											218 128 880,90	69 628 880,90	148 500 000,00	148 500 000,00	-	148 500 000,00	69 628 880,90	69 628 880,90	-
	2.19	Октябрьский муниципальный округ											191 526 938,78	28 134 538,78	163 392 400,00	-	-	-	191 526 938,78	28 134 538,78	163 392 400,00
	б)	Муниципальная собственность											191 526 938,78	28 134 538,78	163 392 400,00	-	-	-	191 526 938,78	28 134 538,78	163 392 400,00
	2.21	Партизанский городской округ											97 659 108,62	26 037 192,37	71 621 916,25	-	-	-	97 659 108,62	26 037 192,37	71 621 916,25
	б)	Муниципальная собственность											97 659 108,62	26 037 192,37	71 621 916,25	-	-	-	97 659 108,62	26 037 192,37	71 621 916,25
	2.22	Партизанский муниципальный район											72 000 000,00	72 000 000,00	-	-	-	-	72 000 000,00	72 000 000,00	-
	б)	Муниципальная собственность											72 000 000,00	72 000 000,00	-	-	-	-	72 000 000,00	72 000 000,00	-
	2.23	Пограничный муниципальный округ											92 554 573,48	21 480 173,48	71 074 400,00	-	-	-	92 554 573,48	21 480 173,48	71 074 400,00
	б)	Муниципальная собственность											92 554 573,48	21 480 173,48	71 074 400,00	-	-	-	92 554 573,48	21 480 173,48	71 074 400,00
	2.24	Пожарский муниципальный район											58 367 090,00	4 664 590,00	53 702 500,00	-	-	-	58 367 090,00	4 664 590,00	53 702 500,00
	б)	Муниципальная собственность											58 367 090,00	4 664 590,00	53 702 500,00	-	-	-	58 367 090,00	4 664 590,00	53 702 500,00
	2.25	Посьетское городское поселение Хасанского муниципального района											16 327 090,03	326 590,03	16 000 500,00	-	-	-	16 327 090,03	326 590,03	16 000 500,00
	б)	Муниципальная собственность											16 327 090,03	326 590,03	16 000 500,00	-	-	-	16 327 090,03	326 590,03	16 000 500,00
	2.26	Приморский край											16 112 817 789,12	6 879 635 784,98	9 233 182 004,14	487 487 600,00	1 740 900,00	485 746 700,00	15 625 330 189,12	6 877 894 884,98	8 747 435 304,14
	а)	Краевая собственность											14 942 966 789,12	5 709 784 784,98	9 233 182 004,14	487 487 600,00	1 740 900,00	485 746 700,00	14 455 479 189,12	5 708 043 884,98	8 747 435 304,14
	2.27	Приморское городское поселение Хасанского муниципального района											98 743 798,18	31 387 092,48	67 356 705,70	-	-	-	98 743 798,18	31 387 092,48	67 356 705,70
	б)	Муниципальная собственность											98 743 798,18	31 387 092,48	67 356 705,70	-	-	-	98 743 798,18	31 387 092,48	67 356 705,70
	2.29	Спасский муниципальный район											101 554 010,16	101 554 010,16	-	-	-	-	101 554 010,16	101 554 010,16	-
	б)	Муниципальная собственность											101 554 010,16	101 554 010,16	-	-	-	-	101 554 010,16	101 554 010,16	-

1	2	3	4	5	6	7	8	9	10	11	12	13	14	15	16	17	18	19	20	21	22
	2.30	Тернейский муниципальный округ											263 320 714,29	121 533 614,29	141 787 100,00	-	-	-	263 320 714,29	121 533 614,29	141 787 100,00
	б)	Муниципальная собствен-ность											263 320 714,29	121 533 614,29	141 787 100,00	-	-	-	263 320 714,29	121 533 614,29	141 787 100,00
	2.31	Уссурийский городской округ											3 193 214 137,12	1 872 568 873,02	1 320 645 264,10	-	-	-	3 193 214 137,12	1 872 568 873,02	1 320 645 264,10
	б)	Муниципальная собствен-ность											3 193 214 137,12	1 872 568 873,02	1 320 645 264,10	-	-	-	3 193 214 137,12	1 872 568 873,02	1 320 645 264,10
	2.32	Ханкайский муниципальный округ											21 338 979,70	426 779,70	20 912 200,00	-	-	-	21 338 979,70	426 779,70	20 912 200,00
	б)	Муниципальная собствен-ность											21 338 979,70	426 779,70	20 912 200,00	-	-	-	21 338 979,70	426 779,70	20 912 200,00
	2.33	Хасанский муниципальный район											27 225 702,00	-	27 225 702,00	-	-	-	27 225 702,00	-	27 225 702,00
	б)	Муниципальная собствен-ность											27 225 702,00	-	27 225 702,00	-	-	-	27 225 702,00	-	27 225 702,00
	2.34	Хорольский муниципальный округ											39 838 979,60	796 779,60	39 042 200,00	-	-	-	39 838 979,60	796 779,60	39 042 200,00
	б)	Муниципальная собствен-ность											39 838 979,60	796 779,60	39 042 200,00	-	-	-	39 838 979,60	796 779,60	39 042 200,00
	2.35	Чугуевский муниципальный округ											252 837 517,16	252 837 517,16	-	-	-	-	252 837 517,16	252 837 517,16	-
	б)	Муниципальная собствен-ность											252 837 517,16	252 837 517,16	-	-	-	-	252 837 517,16	252 837 517,16	-
II. Капитальные вложения адресной инвестиционной программы Приморского края на 2022 год																					
	1	министерство транспор-та и дорожного хозяйства Приморского края											9 970 201 333,96	4 109 126 833,96	5 861 074 500,00	174 091 300,00	1 740 900,00	172 350 400,00	9 796 110 033,96	4 107 385 933,96	5 688 724 100,00
06	1.1	Обеспечение доступным жильем и качественными ус-лугами жилищно-коммуналь-ного хозяйства населения Приморского края на 2020 - 2027 годы											-	-	-	-	-	-	-	-	-
10	1.2	Развитие туризма в Приморском крае на 2020 - 2027 годы											270 031 684,70	113 676 184,70	156 355 500,00	-	-	-	270 031 684,70	113 676 184,70	156 355 500,00
		Краевая собственность											270 031 684,70	113 676 184,70	156 355 500,00	-	-	-	270 031 684,70	113 676 184,70	156 355 500,00
		Приморский край											270 031 684,70	113 676 184,70	156 355 500,00	-	-	-	270 031 684,70	113 676 184,70	156 355 500,00
	1.2.1	Строительство объекта «Туристский кластер «При-морье» в бухте Муравьиная. Автомобильная дорога 3 этап (сектор 4, 6)»	754	754.10.0409.00.001	0409	1010144000	414	Министер-ство транспор-та и дорожно-го хозяйства При-морского края	Министер-ство транспор-та и дорожно-го хозяйства Приморского края		Министерство транспорта идорожного хозяйства Приморского края	01.01.2019–31.12.2022/ Срок ввода (приобретения) – 31.12.2022 2.49 Километр; Тысяча метров	70 951 419,60	70 951 419,60	-	-	-	-	70 951 419,60	70 951 419,60	-
	1.2.2	Строительство объекта «Туристский кластер «При-морье» в бухте Муравьиная. Автомобильная дорога, 4 этап «Сектор 7»	754	754.10.0409.00.002	0409	101J153363	414	Министерство транспор-та и дорожного хозяйства При-морского края	Министерство транспор-та и дорож-ного хозяй-ства Примор-ского края	Развитие тури-стической инфра-структуры/Развитие туристической инфраструктуры	Министерство транспорта и дорожного хозяйства Приморского края	01.01.2020–31.12.2022/ Срок ввода (приобретения) – 31.12.2022 1.30 Километр; Тысяча метров	29 719 473,86	3 566 336,86	26 153 137,00	-	-	-	29 719 473,86	3 566 336,86	26 153 137,00
	1.2.3	Строительство объекта «Туристский кластер «При-морье» в бухте Муравьиная. Автомобильная дорога, 4 этап «Сектор 8»	754	754.10.0409.00.003	0409	101J153364, 101J15336F	414	Министерство транспор-та и дорожного хозяйства При-морского края	Министерство транспор-та и дорожного хозяйства Приморского края	Развитие тури-стической инфра-структуры/Развитие туристической ин-фраструктуры	Министерство транспорта и дорожного хозяйства Приморского края	01.01.2021–31.12.2022/ Срок ввода (приобретения) – 31.12.2022/ Срок ПД – 07.02.2019 0.97 Километр; Тысяча метров	169 360 791,24	39 158 428,24	130 202 363,00	-	-	-	169 360 791,24	39 158 428,24	130 202 363,00
12	1.3	Развитие транспортного комплекса Приморского края на 2020 - 2027 годы											657 218 047,90	657 218 047,90	-	-	-	-	657 218 047,90	657 218 047,90	-
12	1.3	Развитие транспортного комплекса Приморского края на 2020 2027 годы											9 042 951 601,36	3 338 232 601,36	5 704 719 000,00	174 091 300,00	1 740 900,00	172 350 400,00	8 868 860 301,36	3 336 491 701,36	5 532 368 600,00
		Краевая собственность											9 348 945 065,57	3 644 226 065,57	5 704 719 000,00	174 091 300,00	1 740 900,00	172 350 400,00	9 174 853 765,57	3 642 485 165,57	5 532 368 600,00
		Муниципальная собствен-ность											351 224 583,69	351 224 583,69	-	-	-	-	351 224 583,69	351 224 583,69	-
		Артемовский городской округ											103 207 118,45	103 207 118,45	-	-	-	-	103 207 118,45	103 207 118,45	-
	1.3.3	Автомобильный мост по ул. Кирова через реку Озерные ключи	754	754.12.0409.02.321	0409	1220392450	522	Артемовский городской округ	Администрация Артемовско-го городского округа		Администрация Артемовско-го городского округа	17.06.2019–31.12.2022/ Срок ввода (приобретения) – 31.12.2022/ Срок ПД – 23.12.2020 0.06 Кило-метр; Тысяча метров	103 207 118,45	103 207 118,45	-	-	-	-	103 207 118,45	103 207 118,45	-
		Приморский край											9 348 945 065,57	3 644 226 065,57	5 704 719 000,00	174 091 300,00	1 740 900,00	172 350 400,00	9 174 853 765,57	3 642 485 165,57	5 532 368 600,00
	1.3.41	Реконструкция автомо-бильной дороги Уссурийск - Пограничный - Госграница на участке км 13 - км 20 в Приморском крае	754	754.12.0409.00.005	0409	1220244000	414	Министерство транспорта и дорожного хозяйства При-морского края	Министерство транспорта и дорожного хозяйства Приморского края		Министерство транспорта и дорожного хозяйства Приморского края	01.01.2015–31.12.2022/ Срок ввода (приобретения) – 31.12.2022/ Срок ПД – 31.12.2015 7.85 Километр; Тысяча метров	469 000,00	469 000,00	-	-	-	-	469 000,00	469 000,00	-
	1.3.42	Реконструкция автомо-бильной дороги Уссурийск - Пограничный - Госграница на участке км 72 - км 96 в Приморском крае	754	754.12.0409.00.007	0409	1220244000	414	Министерство транспорта и дорожного хозяйства При-морского края	Министерство транспорта и дорожного хозяйства Приморского края		Министерство транспорта и дорожного хозяйства Приморского края	01.01.2020–31.12.2024/ Срок ввода (приобретения) – 31.12.2024/ Срок ПД – 31.12.2022 23.90 Километр; Тысяча метров	13 139 859,98	13 139 859,98	-	-	-	-	13 139 859,98	13 139 859,98	-
	1.3.50	Строительство крытого над-земного пешеходного моста на автомобильной дороге Подъезд к аэропорту г. Вла-дивостока. Корректировка	754	754.12.0409.00.029	0409	1220244000	414	Министерство транспорта и дорожного хозяйства При-морского края	Министерство транспорта и дорожного хозяйства Приморского края		Министерство транспорта и дорожного хозяйства Приморского края	01.01.2018–31.12.2021/ Срок ввода (приобретения) – 31.12.2021 0.04 Километр; Тысяча метров	560,00	560,00	-	-	-	-	560,00	560,00	-
	1.3.56	Реконструкция автомобиль-ной дороги Киевка - Преоб-ражение на участке км 18 - км 20 в Приморском крае. Строительство мостового перехода через р. Соколовка на км 19	754	754.12.0409.00.041	0409	1220244000	414	Министерство транспорта и дорожного хозяйства При-морского края	Министерство транспорта и дорожного хозяйства Приморского края		Министерство транспорта и дорожного хозяйства Приморского края	01.01.2019–31.12.2022/ Срок ввода (приобретения) – 31.12.2022/ Срок ПД – 26.08.2019 0.50 Километр; Тысяча метров	90 244 203,47	90 244 203,47	-	-	-	-	90 244 203,47	90 244 203,47	-
	1.3.59	Реконструкция мостового перехода через ручей на км 91+580 автомобильной дороги Артем - Находка - порт Восточный в Примор-ском крае	754	754.12.0409.00.045	0409	1220244000	414	Министерство транспорта и дорожного хозяйства При-морского края	Министерство транспорта и дорожного хозяйства Приморского края		Министерство транспорта и дорожного хозяйства Приморского края	01.01.2020–31.12.2022/ Срок ввода (приобретения) – 31.12.2022/ Срок ПД – 31.12.2019 1.00 Километр; Тысяча метров	38 770 640,24	38 770 640,24	-	-	-	-	38 770 640,24	38 770 640,24	-
	1.3.60	Реконструкция мостового перехода через ключ на км 95+450 автомобильной до-роги Артем - Находка - порт Восточный в Приморском крае	754	754.12.0409.00.046	0409	1220244000	414	Министерство транспорта и дорожного хозяйства При-морского края	Министерство транспорта и дорожного хозяйства Приморского края		Министерство транспорта и дорожного хозяйства Приморского края	01.01.2019–31.12.2022/ Срок ввода (приобретения) – 31.12.2022/ Срок ПД – 15.01.2020 1.00 Километр; Тысяча метров	24 213 557,70	24 213 557,70	-	-	-	-	24 213 557,70	24 213 557,70	-

1	2	3	4	5	6	7	8	9	10	11	12	13	14	15	16	17	18	19	20	21	22
	1.3.61	Реконструкция мостового перехода через ключ на км 96+990 автомобильной дороги Артем - Находка - порт Восточный в Приморском крае	754	754.12.0409.00.047	0409	1220244000	414	Министерство транспорта и дорожного хозяйства Приморского края	Министерство транспорта и дорожного хозяйства Приморского края		Министерство транспорта и дорожного хозяйства Приморского края	01.01.2019–31.12.2022/ Срок ввода (приобретения) – 31.12.2022/ Срок ПД – 17.03.2020 0.50 Километр; Тысяча метров	23 456 080,89	23 456 080,89	-	-	-	-	23 456 080,89	23 456 080,89	-
	1.3.62	Реконструкция мостового перехода через ручей на км 99+900 автомобильной дороги Артем - Находка - порт Восточный в Приморском крае	754	754.12.0409.00.048	0409	1220244000	414	Министерство транспорта и дорожного хозяйства Приморского края	Министерство транспорта и дорожного хозяйства Приморского края		Министерство транспорта и дорожного хозяйства Приморского края	01.01.2019–31.12.2022/ Срок ввода (приобретения) – 31.12.2022/ Срок ПД – 03.02.2020 1.00 Километр; Тысяча метров	90 752 326,43	90 752 326,43	-	-	-	-	90 752 326,43	90 752 326,43	-
	1.3.65	Строительство мостового перехода через р. Осиновка на 5 км автомобильной дороги Осиновка - Рудная Пристань в Приморском крае	754	754.12.0409.00.056	0409	1220244000	414	Министерство транспорта и дорожного хозяйства Приморского края	Министерство транспорта и дорожного хозяйства Приморского края		Министерство транспорта и дорожного хозяйства Приморского края	01.01.2020–31.12.2023/ Срок ввода (приобретения) – 31.12.2023/ Срок ПД – 31.12.2020 1.00 Километр; Тысяча метров	107 979 907,63	107 979 907,63	-	-	-	-	107 979 907,63	107 979 907,63	-
	1.3.67	Реконструкция перехода через ручей на км 7+465 автомобильной дороги Артем - Находка - порт Восточный в Приморском крае	754	754.12.0409.00.058	0409	1220244000	414	Министерство транспорта и дорожного хозяйства Приморского края	Министерство транспорта и дорожного хозяйства Приморского края		Министерство транспорта и дорожного хозяйства Приморского края	01.01.2020–31.12.2024/ Срок ввода (приобретения) – 31.12.2024/ Срок ПД – 31.12.2022 0.50 Километр; Тысяча метров	4 595 068,22	4 595 068,22	-	-	-	-	4 595 068,22	4 595 068,22	-
	1.3.68	Реконструкция мостового перехода через ручей на км 9+313 автомобильной дороги Артем - Находка - порт Восточный в Приморском крае	754	754.12.0409.00.059	0409	1220244000	414	Министерство транспорта и дорожного хозяйства Приморского края	Министерство транспорта и дорожного хозяйства Приморского края		Министерство транспорта и дорожного хозяйства Приморского края	01.01.2020–31.12.2024/ Срок ввода (приобретения) – 31.12.2024/ Срок ПД – 31.12.2022 0.56 Километр; Тысяча метров	9 000 000,00	9 000 000,00	-	-	-	-	9 000 000,00	9 000 000,00	-
	1.3.69	Реконструкция путепровода через железную дорогу на км 6+028 автомобильной дороги Подъезд к с. Тереховка в Приморском крае	754	754.12.0409.00.074	0409	1220244000	414	Министерство транспорта и дорожного хозяйства Приморского края	Министерство транспорта и дорожного хозяйства Приморского края		Министерство транспорта и дорожного хозяйства Приморского края	01.01.2020–31.12.2024/ Срок ввода (приобретения) – 31.12.2024/ Срок ПД – 31.12.2022 1.20 Километр; Тысяча метров	4 946 629,27	4 946 629,27	-	-	-	-	4 946 629,27	4 946 629,27	-
	1.3.71	Реконструкция мостового перехода через ручей на км 4+842 автомобильной дороги Уссурийск - Пограничный - Госграница в Приморском крае	754	754.12.0409.00.082	0409	1220244000	414	Министерство транспорта и дорожного хозяйства Приморского края	Министерство транспорта и дорожного хозяйства Приморского края		Министерство транспорта и дорожного хозяйства Приморского края	01.01.2020–31.12.2024/ Срок ввода (приобретения) – 31.12.2024/ Срок ПД – 31.12.2022 0.80 Километр; Тысяча метров	5 377 371,10	5 377 371,10	-	-	-	-	5 377 371,10	5 377 371,10	-
	1.3.72	Реконструкция мостового перехода через р. Новолитовская на км 1+300 автомобильной дороги Владивосток - Находка - Новолитовск - Васильевка в Приморском крае	754	754.12.0409.00.083	0409	1220244000	414	Министерство транспорта и дорожного хозяйства Приморского края	Министерство транспорта и дорожного хозяйства Приморского края		Министерство транспорта и дорожного хозяйства Приморского края	01.01.2020–31.12.2024/ Срок ввода (приобретения) – 31.12.2024/ Срок ПД – 31.12.2022 0.50 Километр; Тысяча метров	3 787 852,78	3 787 852,78	-	-	-	-	3 787 852,78	3 787 852,78	-
	1.3.73	Реконструкция мостового перехода через ручей на км 10+190 автомобильной дороги Владивосток - Находка - Новолитовск - Васильевка в Приморском крае	754	754.12.0409.00.084	0409	1220244000	414	Министерство транспорта и дорожного хозяйства Приморского края	Министерство транспорта и дорожного хозяйства Приморского края		Министерство транспорта и дорожного хозяйства Приморского края	01.01.2020–31.12.2024/ Срок ввода (приобретения) – 31.12.2024/ Срок ПД – 31.12.2022 0.50 Километр; Тысяча метров	3 159 324,87	3 159 324,87	-	-	-	-	3 159 324,87	3 159 324,87	-
	1.3.74	Реконструкция мостового перехода через р. Крестьянка на км 4+642 автомобильной дороги Подъезд к с. Покровка от Уссурийск - Пограничный в Приморском крае	754	754.12.0409.00.085	0409	1220244000	414	Министерство транспорта и дорожного хозяйства Приморского края	Министерство транспорта и дорожного хозяйства Приморского края		Министерство транспорта и дорожного хозяйства Приморского края	01.01.2020–31.12.2024/ Срок ввода (приобретения) – 31.12.2024/ Срок ПД – 31.12.2022 0.50 Километр; Тысяча метров	3 873 936,43	3 873 936,43	-	-	-	-	3 873 936,43	3 873 936,43	-
	1.3.75	Реконструкция мостового перехода через ручей на км 54+136 автомобильной дороги Осиновка - Рудная Пристань в Приморском крае	754	754.12.0409.00.086	0409	1220244000	414	Министерство транспорта и дорожного хозяйства Приморского края	Министерство транспорта и дорожного хозяйства Приморского края		Министерство транспорта и дорожного хозяйства Приморского края	01.01.2020–31.12.2024/ Срок ввода (приобретения) – 31.12.2024/ Срок ПД – 31.12.2022 0.50 Километр; Тысяча метров	3 900 576,51	3 900 576,51	-	-	-	-	3 900 576,51	3 900 576,51	-
	1.3.76	Реконструкция мостового перехода через р. Каменка на км 191+573 автомобильной дороги Осиновка - Рудная Пристань в Приморском крае	754	754.12.0409.00.087	0409	1220244000	414	Министерство транспорта и дорожного хозяйства Приморского края	Министерство транспорта и дорожного хозяйства Приморского края		Министерство транспорта и дорожного хозяйства Приморского края	01.01.2020–31.12.2024/ Срок ввода (приобретения) – 31.12.2024/ Срок ПД – 31.12.2022 0.80 Километр; Тысяча метров	4 835 161,46	4 835 161,46	-	-	-	-	4 835 161,46	4 835 161,46	-
	1.3.77	Реконструкция мостового перехода через ручей Харитонов на км 209+543 автомобильной дороги Осиновка - Рудная Пристань в Приморском крае	754	754.12.0409.00.088	0409	1220244000	414	Министерство транспорта и дорожного хозяйства Приморского края	Министерство транспорта и дорожного хозяйства Приморского края		Министерство транспорта и дорожного хозяйства Приморского края	01.01.2020–31.12.2024/ Срок ввода (приобретения) – 31.12.2024/ Срок ПД – 31.12.2022 0.50 Километр; Тысяча метров	3 597 668,80	3 597 668,80	-	-	-	-	3 597 668,80	3 597 668,80	-
	1.3.78	Реконструкция мостового перехода через р. Горная Падь на км 220+250 автомобильной дороги Осиновка - Рудная Пристань в Приморском крае	754	754.12.0409.00.089	0409	1220244000	414	Министерство транспорта и дорожного хозяйства Приморского края	Министерство транспорта и дорожного хозяйства Приморского края		Министерство транспорта и дорожного хозяйства Приморского края	01.01.2020–31.12.2024/ Срок ввода (приобретения) – 31.12.2024/ Срок ПД – 31.12.2022 0.50 Километр; Тысяча метров	3 514 125,68	3 514 125,68	-	-	-	-	3 514 125,68	3 514 125,68	-
	1.3.79	Реконструкция мостового перехода через ручей на км 262+871 автомобильной дороги Осиновка - Рудная Пристань в Приморском крае	754	754.12.0409.00.090	0409	1220244000	414	Министерство транспорта и дорожного хозяйства Приморского края	Министерство транспорта и дорожного хозяйства Приморского края		Министерство транспорта и дорожного хозяйства Приморского края	01.01.2020–31.12.2024/ Срок ввода (приобретения) – 31.12.2024/ Срок ПД – 31.12.2022 0.50 Километр; Тысяча метров	3 505 651,38	3 505 651,38	-	-	-	-	3 505 651,38	3 505 651,38	-
	1.3.80	Реконструкция мостового перехода через ручей на км 269+029 автомобильной дороги Осиновка - Рудная Пристань в Приморском крае	754	754.12.0409.00.091	0409	1220244000	414	Министерство транспорта и дорожного хозяйства Приморского края	Министерство транспорта и дорожного хозяйства Приморского края		Министерство транспорта и дорожного хозяйства Приморского края	01.01.2020–31.12.2024/ Срок ввода (приобретения) – 31.12.2024/ Срок ПД – 31.12.2022 0.50 Километр; Тысяча метров	3 669 083,35	3 669 083,35	-	-	-	-	3 669 083,35	3 669 083,35	-
	1.3.81	Реконструкция мостового перехода через ручей Дубовый на км 278+819 автомобильной дороги Осиновка - Рудная Пристань в Приморском крае	754	754.12.0409.00.092	0409	1220244000	414	Министерство транспорта и дорожного хозяйства Приморского края	Министерство транспорта и дорожного хозяйства Приморского края		Министерство транспорта и дорожного хозяйства Приморского края	01.01.2020–31.12.2024/ Срок ввода (приобретения) – 31.12.2024/ Срок ПД – 31.12.2022 0.50 Километр; Тысяча метров	3 708 804,41	3 708 804,41	-	-	-	-	3 708 804,41	3 708 804,41	-
	1.3.82	Реконструкция мостового перехода через р. Партизанка на км 288+392 автомобильной дороги Осиновка - Рудная Пристань в Приморском крае	754	754.12.0409.00.093	0409	1220244000	414	Министерство транспорта и дорожного хозяйства Приморского края	Министерство транспорта и дорожного хозяйства Приморского края		Министерство транспорта и дорожного хозяйства Приморского края	01.01.2020–31.12.2024/ Срок ввода (приобретения) – 31.12.2024/ Срок ПД – 31.12.2022 0.50 Километр; Тысяча метров	3 736 529,37	3 736 529,37	-	-	-	-	3 736 529,37	3 736 529,37	-
	1.3.83	Реконструкция мостового перехода через ручей на км 1+752 автомобильной дороги Михайловка - Турий Рог в Приморском крае	754	754.12.0409.00.094	0409	1220244000	414	Министерство транспорта и дорожного хозяйства Приморского края	Министерство транспорта и дорожного хозяйства Приморского края		Министерство транспорта и дорожного хозяйства Приморского края	01.01.2020–31.12.2024/ Срок ввода (приобретения) – 31.12.2024/ Срок ПД – 31.12.2022 0.50 Километр; Тысяча метров	3 147 207,70	3 147 207,70	-	-	-	-	3 147 207,70	3 147 207,70	-
	1.3.84	Реконструкция мостового перехода через ручей на км 12+246 автомобильной дороги Михайловка - Турий Рог в Приморском крае	754	754.12.0409.00.095	0409	1220244000	414	Министерство транспорта и дорожного хозяйства Приморского края	Министерство транспорта и дорожного хозяйства Приморского края		Министерство транспорта и дорожного хозяйства Приморского края	01.01.2020–31.12.2024/ Срок ввода (приобретения) – 31.12.2024/ Срок ПД – 31.12.2022 0.50 Километр; Тысяча метров	2 982 266,50	2 982 266,50	-	-	-	-	2 982 266,50	2 982 266,50	-
	1.3.85	Реконструкция мостового перехода через р. Абрамовка на км 16+108 автомобильной дороги Михайловка - Турий Рог в Приморском крае	754	754.12.0409.00.096	0409	1220244000	414	Министерство транспорта и дорожного хозяйства Приморского края	Министерство транспорта и дорожного хозяйства Приморского края		Министерство транспорта и дорожного хозяйства Приморского края	01.01.2020–31.12.2024/ Срок ввода (приобретения) – 31.12.2024/ Срок ПД – 31.12.2022 0.50 Километр; Тысяча метров	3 968 416,18	3 968 416,18	-	-	-	-	3 968 416,18	3 968 416,18	-

1	2	3	4	5	6	7	8	9	10	11	12	13	14	15	16	17	18	19	20	21	22
	1.3.87	Реконструкция мостового перехода через ручей на км 39+564 автомобильной дороги Михайловка - Турий Рог в Приморском крае	754	754.12.0409.00.098	0409	1220244000	414	Министерство транспорта и дорожного хозяйства Приморского края	Министерство транспорта и дорожного хозяйства Приморского края		Министерство транспорта и дорожного хозяйства Приморского края	01.01.2020–31.12.2024/ Срок ввода (приобретения) – 31.12.2024/ Срок ПД – 31.12.2022 0.50 Километр; Тысяча метров	3 296 417,40	3 296 417,40	-	-	-	-	3 296 417,40	3 296 417,40	-
	1.3.88	Реконструкция мостового перехода через реку на км 0+350 автомобильной дороги Маргаритово - Моряк-Рыболов в Приморском крае	754	754.12.0409.00.099	0409	1220244000	414	Министерство транспорта и дорожного хозяйства Приморского края	Министерство транспорта и дорожного хозяйства Приморского края		Министерство транспорта и дорожного хозяйства Приморского края	01.01.2020–31.12.2024/ Срок ввода (приобретения) – 31.12.2024/ Срок ПД – 31.12.2022 0.50 Километр; Тысяча метров	2 672 245,61	2 672 245,61	-	-	-	-	2 672 245,61	2 672 245,61	-
	1.3.89	Реконструкция мостового перехода через р. Маргаритовка на км 1+092 автомобильной дороги Маргаритово - Моряк-Рыболов в Приморском крае	754	754.12.0409.00.100	0409	1220244000	414	Министерство транспорта и дорожного хозяйства Приморского края	Министерство транспорта и дорожного хозяйства Приморского края		Министерство транспорта и дорожного хозяйства Приморского края	01.01.2020–31.12.2024/ Срок ввода (приобретения) – 31.12.2024/ Срок ПД – 31.12.2022 0.50 Километр; Тысяча метров	3 404 974,49	3 404 974,49	-	-	-	-	3 404 974,49	3 404 974,49	-
	1.3.90	Реконструкция мостового перехода через р. Аввакумовка на км 15+252 автомобильной дороги 300 км - Фурманово в Приморском крае	754	754.12.0409.00.101	0409	1220244000	414	Министерство транспорта и дорожного хозяйства Приморского края	Министерство транспорта и дорожного хозяйства Приморского края		Министерство транспорта и дорожного хозяйства Приморского края	01.01.2020–31.12.2024/ Срок ввода (приобретения) – 31.12.2024/ Срок ПД – 31.12.2022 0.50 Километр; Тысяча метров	3 314 316,90	3 314 316,90	-	-	-	-	3 314 316,90	3 314 316,90	-
	1.3.91	Реконструкция мостового перехода через р. Аввакумовка на км 27+728 автомобильной дороги 300 км - Фурманово в Приморском крае	754	754.12.0409.00.102	0409	1220244000	414	Министерство транспорта и дорожного хозяйства Приморского края	Министерство транспорта и дорожного хозяйства Приморского края		Министерство транспорта и дорожного хозяйства Приморского края	01.01.2020–31.12.2024/ Срок ввода (приобретения) – 31.12.2024/ Срок ПД – 31.12.2022 0.50 Километр; Тысяча метров	2 902 852,59	2 902 852,59	-	-	-	-	2 902 852,59	2 902 852,59	-
	1.3.92	Реконструкция мостового перехода через р. Шкотовка на примыкании км 17+070 автомобильной дороги Шкотово – Партизанск (с.Новороссия) в Приморском крае	754	754.12.0409.00.103	0409	1220244000	414	Министерство транспорта и дорожного хозяйства Приморского края	Министерство транспорта и дорожного хозяйства Приморского края		Министерство транспорта и дорожного хозяйства Приморского края	01.01.2020–31.12.2024/ Срок ввода (приобретения) – 31.12.2024/ Срок ПД – 31.12.2022 0.80 Километр; Тысяча метров	3 880 815,92	3 880 815,92	-	-	-	-	3 880 815,92	3 880 815,92	-
	1.3.93	Реконструкция мостового перехода через р. Кабанка на км 7+612 автомобильной дороги Сибирцево - Жариково - Комиссарово - Ильинка - Комиссарово в Приморском крае	754	754.12.0409.00.104	0409	1220244000	414	Министерство транспорта и дорожного хозяйства Приморского края	Министерство транспорта и дорожного хозяйства Приморского края		Министерство транспорта и дорожного хозяйства Приморского края	01.01.2020–31.12.2024/ Срок ввода (приобретения) – 31.12.2024/ Срок ПД – 31.12.2022 0.50 Километр; Тысяча метров	2 541 724,66	2 541 724,66	-	-	-	-	2 541 724,66	2 541 724,66	-
	1.3.94	Реконструкция мостового перехода через ручей на км 28+907 автомобильной дороги Устиновка - Зеркальная в Приморском крае	754	754.12.0409.00.105	0409	1220244000	414	Министерство транспорта и дорожного хозяйства Приморского края	Министерство транспорта и дорожного хозяйства Приморского края		Министерство транспорта и дорожного хозяйства Приморского края	01.01.2020–31.12.2024/ Срок ввода (приобретения) – 31.12.2024/ Срок ПД – 31.12.2022 0.50 Километр; Тысяча метров	3 837 965,99	3 837 965,99	-	-	-	-	3 837 965,99	3 837 965,99	-
	1.3.95	Реконструкция мостового перехода через ручей на км 3+966 автомобильной дороги Владивосток - Артем в Приморском крае	754	754.12.0409.00.106	0409	1220244000	414	Министерство транспорта и дорожного хозяйства Приморского края	Министерство транспорта и дорожного хозяйства Приморского края		Министерство транспорта и дорожного хозяйства Приморского края	01.01.2020–31.12.2024/ Срок ввода (приобретения) – 31.12.2024/ Срок ПД – 31.12.2022 0.50 Километр; Тысяча метров	3 950 740,44	3 950 740,44	-	-	-	-	3 950 740,44	3 950 740,44	-
	1.3.96	Реконструкция мостового перехода через ручей на км 13+786 автомобильной дороги Владивосток - Артем в Приморском крае	754	754.12.0409.00.107	0409	1220244000	414	Министерство транспорта и дорожного хозяйства Приморского края	Министерство транспорта и дорожного хозяйства Приморского края		Министерство транспорта и дорожного хозяйства Приморского края	01.01.2020–31.12.2024/ Срок ввода (приобретения) – 31.12.2024/ Срок ПД – 31.12.2022 0.50 Километр; Тысяча метров	4 029 624,34	4 029 624,34	-	-	-	-	4 029 624,34	4 029 624,34	-
	1.3.97	Реконструкция мостового перехода через ручей на км 14+007 автомобильной дороги Владивосток - Артем в Приморском крае	754	754.12.0409.00.108	0409	1220244000	414	Министерство транспорта и дорожного хозяйства Приморского края	Министерство транспорта и дорожного хозяйства Приморского края		Министерство транспорта и дорожного хозяйства Приморского края	01.01.2020–31.12.2024/ Срок ввода (приобретения) – 31.12.2024/ Срок ПД – 31.12.2022 0.50 Километр; Тысяча метров	4 188 111,89	4 188 111,89	-	-	-	-	4 188 111,89	4 188 111,89	-
	1.3.98	Реконструкция мостового перехода через ручей на км 17+675 автомобильной дороги Владивосток - Артем в Приморском крае	754	754.12.0409.00.109	0409	1220244000	414	Министерство транспорта и дорожного хозяйства Приморского края	Министерство транспорта и дорожного хозяйства Приморского края		Министерство транспорта и дорожного хозяйства Приморского края	01.01.2020–31.12.2024/ Срок ввода (приобретения) – 31.12.2024/ Срок ПД – 31.12.2022 0.50 Километр; Тысяча метров	4 015 063,18	4 015 063,18	-	-	-	-	4 015 063,18	4 015 063,18	-
	1.3.99	Реконструкция мостового перехода на км 31+145 автомобильной дороги Барабаш - Приморская - Перевозная - Безверхово в Приморском крае	754	754.12.0409.00.110	0409	1220244000	414	Министерство транспорта и дорожного хозяйства Приморского края	Министерство транспорта и дорожного хозяйства Приморского края		Министерство транспорта и дорожного хозяйства Приморского края	01.01.2020–31.12.2024/ Срок ввода (приобретения) – 31.12.2024/ Срок ПД – 31.12.2022 0.50 Километр; Тысяча метров	3 057 647,54	3 057 647,54	-	-	-	-	3 057 647,54	3 057 647,54	-
	1.3.100	Реконструкция мостового перехода через ручей на км 13+940 автомобильной дороги Подъезд к с. Духовское от Уссурийск - Пограничный в Приморском крае	754	754.12.0409.00.111	0409	1220244000	414	Министерство транспорта и дорожного хозяйства Приморского края	Министерство транспорта и дорожного хозяйства Приморского края		Министерство транспорта и дорожного хозяйства Приморского края	01.01.2020–31.12.2024/ Срок ввода (приобретения) – 31.12.2024/ Срок ПД – 31.12.2022 0.50 Километр; Тысяча метров	3 023 867,73	3 023 867,73	-	-	-	-	3 023 867,73	3 023 867,73	-
	1.3.102	Реконструкция автомобильной дороги Дальнереченск - Рощино - Восток на участке км 71+000 - км 74+000 в Приморском крае	754	754.12.0409.00.113	0409	1220244000	414	Министерство транспорта и дорожного хозяйства Приморского края	Министерство транспорта и дорожного хозяйства Приморского края		Министерство транспорта и дорожного хозяйства Приморского края	01.01.2020–31.12.2025/ Срок ввода (приобретения) – 31.12.2025/ Срок ПД – 31.12.2022 3.00 Километр; Тысяча метров	4 170 134,78	4 170 134,78	-	-	-	-	4 170 134,78	4 170 134,78	-
	1.3.103	Реконструкция автомобильной дороги Дальнереченск - Рощино - Восток на участке км 98+400 - км 104+000 в Приморском крае	754	754.12.0409.00.114	0409	1220244000	414	Министерство транспорта и дорожного хозяйства Приморского края	Министерство транспорта и дорожного хозяйства Приморского края		Министерство транспорта и дорожного хозяйства Приморского края	01.01.2020–31.12.2025/ Срок ввода (приобретения) – 31.12.2025/ Срок ПД – 31.12.2022 5.60 Километр; Тысяча метров	8 913 415,32	8 913 415,32	-	-	-	-	8 913 415,32	8 913 415,32	-
	1.3.105	Реконструкция автомобильной дороги Подъезд к с. Камень-Рыболов от Сибирцево - Жариково - Комиссарово на участке км 15+300 - км 25+550 в Приморском крае	754	754.12.0409.00.116	0409	1220244000	414	Министерство транспорта и дорожного хозяйства Приморского края	Министерство транспорта и дорожного хозяйства Приморского края		Министерство транспорта и дорожного хозяйства Приморского края	01.01.2020–31.12.2025/ Срок ввода (приобретения) – 31.12.2025/ Срок ПД – 31.12.2022 11.75 Километр; Тысяча метров	15 990 188,17	15 990 188,17	-	-	-	-	15 990 188,17	15 990 188,17	-
	1.3.106	Реконструкция автомобильной дороги Михайловка – Турий Рог на участке км 13+450 – км 13+950 в Приморском крае	754	754.12.0409.00.117	0409	1220244000	414	Министерство транспорта и дорожного хозяйства Приморского края	Министерство транспорта и дорожного хозяйства Приморского края		Министерство транспорта и дорожного хозяйства Приморского края	01.01.2020–31.12.2024/ Срок ввода (приобретения) – 31.12.2024/ Срок ПД – 31.12.2022 0.50 Километр; Тысяча метров	2 836 305,06	2 836 305,06	-	-	-	-	2 836 305,06	2 836 305,06	-
	1.3.107	Реконструкция автомобильной дороги Кировский – Николо-Михайловка - Яковлевка на участке км 63 – км 66 в Приморском крае	754	754.12.0409.00.118	0409	1220244000	414	Министерство транспорта и дорожного хозяйства Приморского края	Министерство транспорта и дорожного хозяйства Приморского края		Министерство транспорта и дорожного хозяйства Приморского края	01.01.2020–31.12.2025/ Срок ввода (приобретения) – 31.12.2025/ Срок ПД – 31.12.2022 3.00 Километр; Тысяча метров	6 340 005,77	6 340 005,77	-	-	-	-	6 340 005,77	6 340 005,77	-
	1.3.109	Реконструкция автомобильной дороги Подъезд к бухте Лазурная от автодороги Хабаровск – Владивосток на участке км 2+080 – км 2+480 в Приморском крае	754	754.12.0409.00.120	0409	1220244000	414	Министерство транспорта и дорожного хозяйства Приморского края	Министерство транспорта и дорожного хозяйства Приморского края		Министерство транспорта и дорожного хозяйства Приморского края	01.01.2020–31.12.2024/ Срок ввода (приобретения) – 31.12.2024/ Срок ПД – 31.12.2022 0.40 Километр; Тысяча метров	3 312 701,32	3 312 701,32	-	-	-	-	3 312 701,32	3 312 701,32	-
12	1.4	Развитие транспортногокомплекса Приморского края на 2020 - 2027 годы											657 218 047,90	657 218 047,90	-	-	-	-	657 218 047,90	657 218 047,90	-
12	1.4	Развитие транспортного комплекса Приморского края на 2020 2027 годы											9 042 951 601,36	3 338 232 601,36	5 704 719 000,00	174 091 300,00	1 740 900,00	172 350 400,00	8 868 860 301,36	3 336 491 701,36	5 532 368 600,00
		Краевая собственность											9 348 945 065,57	3 644 226 065,57	5 704 719 000,00	174 091 300,00	1 740 900,00	172 350 400,00	9 174 853 765,57	3 642 485 165,57	5 532 368 600,00

1	2	3	4	5	6	7	8	9	10	11	12	13	14	15	16	17	18	19	20	21	22
		Муниципальная собственность											351 224 583,69	351 224 583,69	-	-	-	-	351 224 583,69	351 224 583,69	-
		Артемовский городской округ											103 207 118,45	103 207 118,45	-	-	-	-	103 207 118,45	103 207 118,45	-
		Владивостокский городской округ											55 833 441,23	55 833 441,23	-	-	-	-	55 833 441,23	55 833 441,23	-
	1.4.4	Реконструкция Рудневского моста	754	754.12.0409.04.188	0409	1220392450	522	Владивостокский городской округ	Администрация г. Владивостока		Администрация г. Владивостока	01.01.2021–31.12.2025/ Срок ввода (приобретения)– 31.12.2025/ Срок ПД – 30.01.2022 4.35 Километр; Тысяча метров	47 776 383,27	47 776 383,27	-	-	-	-	47 776 383,27	47 776 383,27	-
	1.4.6	Реконструкция улично-дорожной сети в районе музейно-театрального комплекса (ул. Аксаковская)	754	754.12.0409.04.262	0409	1220392450	522	Владивостокский городской округ	Администрация г. Владивостока		Администрация г. Владивостока	01.01.2021–31.12.2023/ Срок ввода (приобретения) – 31.12.2023/ Срок ПД – 31.12.2023 2.39 Километр; Тысяча метров	8 057 057,96	8 057 057,96	-	-	-	-	8 057 057,96	8 057 057,96	-
		Городской округ Большой Камень											100 116 229,48	100 116 229,48	-	-	-	-	100 116 229,48	100 116 229,48	-
	1.4.9	Реконструкция автомобильной дороги «Первомайская - Новомировская»	754	754.12.0409.03.205	0409	1220392450	522	Городской округ Большой Камень	Администрация городского округа Большой Камень		Администрация городского округа Большой Камень	01.01.2021–31.12.2022/ Срок ввода (приобретения) – 31.12.2022/ Срок ПД – 30.01.2022 4.14 Километр; Тысяча метров	5 705 583,74	5 705 583,74	-	-	-	-	5 705 583,74	5 705 583,74	-
	1.4.17	Подъездная автомобильная дорога, проезды к земельным участкам на территории микрорайона «Морской» г. Большой Камень. (Строительство)	754	754.12.0409.03.242	0409	1220392380	522	Городской округ Большой Камень	Администрация городского округа Большой Камень		Администрация городского округа Большой Камень	01.01.2021–31.12.2023/ Срок ввода (приобретения) – 31.12.2023/ Срок ПД – 30.01.2022 2.19 Километр; Тысяча метров	17 695 080,00	17 695 080,00	-	-	-	-	17 695 080,00	17 695 080,00	-
	1.4.18	Подъездная автомобильная дорога, проезды к земельным участкам на территории микрорайона «Северный» г. Большой Камень. (Строительство)	754	754.12.0409.03.243	0409	1220392380	522	Городской округ Большой Камень	Администрация городского округа Большой Камень		Администрация городского округа Большой Камень	01.01.2021–31.12.2023/ Срок ввода (приобретения) – 31.12.2023/ Срок ПД – 30.01.2022 2.50 Километр; Тысяча метров	14 925 000,00	14 925 000,00	-	-	-	-	14 925 000,00	14 925 000,00	-
	1.4.19	Автомобильная дорога ул. Пригородная	754	754.12.0409.03.254	0409	1220392450	522	Городской округ Большой Камень	Администрация городского округа Большой Камень		Администрация городского округа Большой Камень	01.01.2022–31.12.2022 1.00 Километр; Тысяча метров	9 875 113,71	9 875 113,71	-	-	-	-	9 875 113,71	9 875 113,71	-
	1.4.20	Автомобильная дорога от «Объездной» вдоль микрорайона «Садовый» до строящейся модульно-блочной котельной	754	754.12.0409.03.255	0409	1220392450	522	Городской округ Большой Камень	Администрация городского округа Большой Камень		Администрация городского округа Большой Камень	01.01.2020–31.12.2024/ Срок ввода (приобретения) – 31.12.2024/ Срок ПД – 31.12.2022 1.00 Километр; Тысяча метров	4 067 200,00	4 067 200,00	-	-	-	-	4 067 200,00	4 067 200,00	-
	1.4.21	Автомобильная дорога ул. Садовая	754	754.12.0409.03.256	0409	1220392450	522	Городской округ Большой Камень	Администрация городского округа Большой Камень		Администрация городского округа Большой Камень	01.01.2022–31.12.2022 1.00 Километр; Тысяча метров	2 130 568,00	2 130 568,00	-	-	-	-	2 130 568,00	2 130 568,00	-
	1.4.22	Автомобильная дорога от «Объездной» до Приморского Комсомола (через Шестой микрорайон)	754	754.12.0409.03.257	0409	1220392450	522	Городской округ Большой Камень	Администрация городского округа Большой Камень		Администрация городского округа Большой Камень	01.01.2020–31.12.2024/ Срок ввода (приобретения) – 31.12.2024/ Срок ПД – 31.12.2022 1.00 Километр; Тысяча метров	37 060 554,00	37 060 554,00	-	-	-	-	37 060 554,00	37 060 554,00	-
	1.4.23	Автомобильная дорога к микрорайону «Нагорный» № 1	754	754.12.0409.03.258	0409	1220392450	522	Городской округ Большой Камень	Администрация городского округа Большой Камень		Администрация городского округа Большой Камень	01.01.2022–31.12.2022 1.00 Километр; Тысяча метров	1 387 312,00	1 387 312,00	-	-	-	-	1 387 312,00	1 387 312,00	-
	1.4.24	Автомобильная дорога к микрорайону «Нагорный» № 2	754	754.12.0409.03.259	0409	1220392450	522	Большой Камень городской округ	Администрация городского округа Большой Камень		Администрация городского округа Большой Камень	01.01.2022–31.12.2022 1.00 Километр; Тысяча метров	1 638 079,86	1 638 079,86	-	-	-	-	1 638 079,86	1 638 079,86	-
	1.4.25	Автомобильная дорога ул. им. В.А. Маслакова	754	754.12.0409.03.260	0409	1220392450	522	Городской округ Большой Камень	Администрация городского округа Большой Камень		Администрация городского округа Большой Камень	01.01.2022–31.12.2022 1.00 Километр; Тысяча метров	3 352 618,17	3 352 618,17	-	-	-	-	3 352 618,17	3 352 618,17	-
	1.4.26	Автомобильная дорога от микрорайона «Садовый» до пассажирского пирса	754	754.12.0409.03.261	0409	1220392450	522	Городской округ Большой Камень	Администрация городского округа Большой Камень		Администрация городского округа Большой Камень	01.01.2022–31.12.2022 1.00 Километр; Тысяча метров	2 279 120,00	2 279 120,00	-	-	-	-	2 279 120,00	2 279 120,00	-
		Кавалеровское городское поселение Кавалеровского муниципального района											3 891 309,69	3 891 309,69	-	-	-	-	3 891 309,69	3 891 309,69	-
	1.4.30	Реконструкция участка автомобильной дороги пер. Санькин Ключ, пгт Кавалерово, включающая строительство мостового перехода через р. Кавалеровка	754	754.12.0409.35.201	0409	1220392450	522	Кавалеровское городское поселение Кавалеровского муниципального района	Администрация Кавалеровского городского поселения Кавалеровского муниципального района		Администрация Кавалеровского городского поселения Кавалеровского муниципального района	01.01.2021–31.12.2024/ Срок ввода (приобретения) – 31.12.2024/ Срок ПД – 30.01.2202 0.20 Километр; Тысяча метров	3 891 309,69	3 891 309,69	-	-	-	-	3 891 309,69	3 891 309,69	-
		Находкинский городской округ											69 628 880,90	69 628 880,90	-	-	-	-	69 628 880,90	69 628 880,90	-
	1.4.34	Реконструкция дорог общего пользования по ул. Солнечная, ул. Лучистая, ул. Космическая, ул. Звездная, ул. Надежды в г.Находка (ПСД)	754	754.12.0409.08.202	0409	1220392450	522	Находкинский городской округ	Администрация Находкинского городского округа		Администрация Находкинского городского округа	01.01.2021–31.12.2024/ Срок ввода (приобретения) – 31.12.2024/ Срок ПД – 30.01.2022 9.00 Километр; Тысяча метров	14 034 183,50	14 034 183,50	-	-	-	-	14 034 183,50	14 034 183,50	-
	1.4.37	Строительство подъездных автомобильных дорог, проездов на территории, ограниченной жилой застройкой ООО ТПК «Ирна», территорией СНТ «Приморец», территорией ЖСК «Залив Тунгус» и обходной магистралью в г. Находка	754	754.12.0409.08.319	0409	1220392450	522	Находкинский городской округ	Администрация Находкинского городского округа		Администрация Находкинского городского округа	01.01.2022–31.12.2022/ Срок ввода (приобретения) – 31.12.2022/ Срок ПД – 31.12.2022 6.22 Километр; Тысяча метров	55 594 697,40	55 594 697,40	-	-	-	-	55 594 697,40	55 594 697,40	-
		Пограничный муниципальный округ											6 542 804,11	6 542 804,11	-	-	-	-	6 542 804,11	6 542 804,11	-
	1.4.39	Реконструкция автомобильной дороги «Подъезд к с. Барано-Оренбургское протяженностью 2313м» и «Автомобильная дорога от 89 км а/д Уссурийск-Пограничный к в/ч 7336»	754	754.12.0409.24.231	0409	1220392450	522	Пограничный муниципальный округ	Администрация Пограничного муниципального округа		Администрация Пограничного муниципального округа	01.01.2022–31.12.2024 2.84 Километр; Тысяча метров	6 542 804,11	6 542 804,11	-	-	-	-	6 542 804,11	6 542 804,11	-
		Приморский край											9 348 945 065,57	3 644 226 065,57	5 704 719 000,00	174 091 300,00	1 740 900,00	172 350 400,00	9 174 853 765,57	3 642 485 165,57	5 532 368 600,00
	1.4.43	Строительство мостового перехода через р. Арсеньевка на км 94 автомобильной дороги Кировский - Николо - Михайловка - Яковлевка в Приморском крае	754	754.12.0409.00.008	0409	1220244000	414	Министерство транспорта и дорожного хозяйства Приморского края	Министерство транспорта и дорожного хозяйства Приморского края		Министерство транспорта и дорожного хозяйства Приморского края	01.01.2020–31.12.2024/ Срок ввода (приобретения) – 31.12.2024/ Срок ПД – 31.12.2021 23.90 Километр; Тысяча метров	9 409 887,51	9 409 887,51	-	-	-	-	9 409 887,51	9 409 887,51	-
	1.4.44	Строительство мостового перехода через ручей Шумный на км 247 + 201 автомобильной дороги Осиновка - Рудная Пристань в Приморском крае	754	754.12.0409.00.009	0409	1220244000	414	Министерство транспорта и дорожного хозяйства Приморского края	Министерство транспорта и дорожного хозяйства Приморского края		Министерство транспорта и дорожного хозяйства Приморского края	01.01.2020–31.12.2025/ Срок ввода (приобретения) – 31.12.2025/ Срок ПД – 31.12.2021 1.60 Километр; Тысяча метров	6 768 561,03	6 768 561,03	-	-	-	-	6 768 561,03	6 768 561,03	-
	1.4.46	Реконструкция мостового перехода через р. Партизанская на км 11+576 автомобильной дороги Находка - Лазо - Ольга - Кавалерово в Приморском крае	754	754.12.0409.00.021	0409	1220244000, 122R153890	414	Министерство транспорта и дорожного хозяйства Приморского края	Министерство транспорта и дорожного хозяйства Приморского края	Федеральный проект «Дорожная сеть»/Дорожная сеть (Приморский край)	Министерство транспорта и дорожного хозяйства Приморского края	01.01.2020–31.12.2023/ Срок ввода (приобретения) – 31.12.2023/ Срок ПД – 01.04.2020 1.00 Километр; Тысяча метров	795 541 910,14	645 541 910,14	150 000 000,00	-	-	-	795 541 910,14	645 541 910,14	150 000 000,00

1	2	3	4	5	6	7	8	9	10	11	12	13	14	15	16	17	18	19	20	21	22
	1.4.47	Реконструкция мостового перехода через р. Арзамазовка на км 317+420 автомобильной дороги Находка - Лазо - Ольга - Кавалерово в Приморском крае	754	754.12.0409.00.023	0409	1220244000, 122R153890	414	Министерство транспорта и дорожного хозяйства Приморского края	Министерство транспорта и дорожного хозяйства Приморского края	Федеральный проект «Дорожная сеть»/Дорожная сеть (Приморский край)	Министерство транспорта и дорожного хозяйства Приморского края	01.01.2019–31.12.2023/ Срок ввода (приобретения) – 31.12.2023/ Срок ПД – 28.06.2019 1.00 Километр; Тысяча метров	290 557 418,70	90 557 418,70	200 000 000,00	-	-	-	290 557 418,70	90 557 418,70	200 000 000,00
	1.4.48	Реконструкция мостового перехода через р. Зеркальная на км 401+140 автомобильной дороги Находка - Лазо - Ольга - Кавалерово в Приморском крае	754	754.12.0409.00.024	0409	1220244000, 122R153890	414	Министерство транспорта и дорожного хозяйства Приморского края	Министерство транспорта и дорожного хозяйства Приморского края	Федеральный проект «Дорожная сеть»/Дорожная сеть (Приморский край)	Министерство транспорта и дорожного хозяйства Приморского края	01.01.2019–31.12.2023/ Срок ввода (приобретения) – 31.12.2023/ Срок ПД – 27.09.2019 1.00 Километр; Тысяча метров	471 517 329,62	321 517 329,62	150 000 000,00	-	-	-	471 517 329,62	321 517 329,62	150 000 000,00
	1.4.49	Реконструкция мостового перехода через р. Падь Подсобная на км 89+353 автомобильной дороги Артем - Находка - порт Восточный в Приморском крае	754	754.12.0409.00.027	0409	1220244000	414	Министерство транспорта и дорожного хозяйства Приморского края	Министерство транспорта и дорожного хозяйства Приморского края		Министерство транспорта и дорожного хозяйства Приморского края	01.01.2019–31.12.2023/ Срок ввода (приобретения) – 31.12.2023/ Срок ПД – 28.06.2019 1.00 Километр; Тысяча метров	279 314 714,51	279 314 714,51	-	-	-	-	279 314 714,51	279 314 714,51	-
	1.4.51	Реконструкция участка автомобильной дороги Подъезд к г. Владивосток от автодороги Хабаровск - Владивосток в районе п. Трудовое	754	754.12.0409.00.030	0409	1220244000	414	Министерство транспорта и дорожного хозяйства Приморского края	Министерство транспорта и дорожного хозяйства Приморского края		Министерство транспорта и дорожного хозяйства Приморского края	01.01.2021–31.12.2024/ Срок ввода (приобретения) – 31.12.2024/ Срок ПД – 31.12.2023 1.50 Километр; Тысяча метров	11 203 703,30	11 203 703,30	-	-	-	-	11 203 703,30	11 203 703,30	-
	1.4.52	Реконструкция мостового перехода через р. Царевка на км 62+450 автомобильной дороги Артем - Находка - порт Восточный в Приморском крае	754	754.12.0409.00.034	0409	1220244000	414	Министерство транспорта и дорожного хозяйства Приморского края	Министерство транспорта и дорожного хозяйства Приморского края		Министерство транспорта и дорожного хозяйства Приморского края	01.01.2019–31.12.2024/ Срок ввода (приобретения) – 31.12.2024/ Срок ПД – 31.12.2021 0.60 Километр; Тысяча метров	130 094 831,21	130 094 831,21	-	-	-	-	130 094 831,21	130 094 831,21	-
	1.4.53	Реконструкция мостового перехода через р. Петровка на км 69+310 автомобильной дороги Артем - Находка - порт Восточный в Приморском крае	754	754.12.0409.00.036	0409	1220244000	414	Министерство транспорта и дорожного хозяйства Приморского края	Министерство транспорта и дорожного хозяйства Приморского края		Министерство транспорта и дорожного хозяйства Приморского края	01.01.2019–31.12.2024/ Срок ввода (приобретения) – 31.12.2024/ Срок ПД – 31.12.2021 0.75 Километр; Тысяча метров	132 717 466,38	132 717 466,38	-	-	-	-	132 717 466,38	132 717 466,38	-
	1.4.54	Реконструкция мостового перехода через р. Водопадная на км 38+900 автомобильной дороги Находка - Лазо - Ольга - Кавалерово в Приморском крае	754	754.12.0409.00.038	0409	1220244000	414	Министерство транспорта и дорожного хозяйства Приморского края	Министерство транспорта и дорожного хозяйства Приморского края		Министерство транспорта и дорожного хозяйства Приморского края	01.01.2019–31.12.2021/ Срок ввода (приобретения) – 31.12.2022/ Срок ПД – 31.12.2019 0.75 Километр; Тысяча метров	600 000,00	600 000,00	-	-	-	-	600 000,00	600 000,00	-
	1.4.55	Реконструкция мостового перехода через р. Илистая на км 8+212 автомобильной дороги Сибирцево - Жариково - Комиссарово в Приморском крае	754	754.12.0409.00.039	0409	1220244000	414	Министерство транспорта и дорожного хозяйства Приморского края	Министерство транспорта и дорожного хозяйства Приморского края		Министерство транспорта и дорожного хозяйства Приморского края	01.01.2020–31.12.2024/ Срок ввода (приобретения) – 31.12.2024/ Срок ПД – 31.12.2021 1.00 Километр; Тысяча метров	153 983 071,70	153 983 071,70	-	-	-	-	153 983 071,70	153 983 071,70	-
	1.4.57	Реконструкция автомобильной дороги Уссурийск - Пограничный - Госграница на участке км 96 - км 112 в Приморском крае	754	754.12.0409.00.042	0409	1220244000	414	Министерство транспорта и дорожного хозяйства Приморского края	Министерство транспорта и дорожного хозяйства Приморского края		Министерство транспорта и дорожного хозяйства Приморского края	01.01.2020–31.12.2026/ Срок ввода (приобретения) – 31.12.2026/ Срок ПД – 31.12.2022 16.00 Километр; Тысяча метров	24 655 371,70	24 655 371,70	-	-	-	-	24 655 371,70	24 655 371,70	-
	1.4.58	Реконструкция путепровода через железную дорогу на км 19+524 автомобильной дороги Артем - Находка - порт Восточный в Приморском крае	754	754.12.0409.00.043	0409	1220244000	414	Министерство транспорта и дорожного хозяйства Приморского края	Министерство транспорта и дорожного хозяйства Приморского края		Министерство транспорта и дорожного хозяйства Приморского края	01.01.2020–31.12.2024/ Срок ввода (приобретения) – 31.12.2024/ Срок ПД – 31.12.2022 1.00 Километр; Тысяча метров	147 216 940,00	147 216 940,00	-	-	-	-	147 216 940,00	147 216 940,00	-
	1.4.64	Реконструкция мостового перехода через р. Астраханка на км 78+675 автомобильной дороги Михайловка - Турий Рог в Приморском крае	754	754.12.0409.00.054	0409	1220244000	414	Министерство транспорта и дорожного хозяйства Приморского края	Министерство транспорта и дорожного хозяйства Приморского края		Министерство транспорта и дорожного хозяйства Приморского края	01.01.2019–31.12.2024/ Срок ввода (приобретения) – 31.12.2024/ Срок ПД – 31.12.2021 1.00 Километр; Тысяча метров	8 190 274,95	8 190 274,95	-	-	-	-	8 190 274,95	8 190 274,95	-
	1.4.66	Строительство сооружений для снижения уровня шума и вибрации в районе дома № 32 по ул. Вторая, с. Кневичи г. Артем на автомобильной дороге Владивосток - Находка - порт Восточный на участке км 0 - км 18+500 в Приморском крае	754	754.12.0409.00.057	0409	1220244000	414	Министерство транспорта и дорожного хозяйства Приморского края	Министерство транспорта и дорожного хозяйства Приморского края		Министерство транспорта и дорожного хозяйства Приморского края	01.01.2020–31.12.2024/ Срок ввода (приобретения) – 31.12.2024/ Срок ПД – 31.12.2021 0.10 Километр; Тысяча метров	912 876,29	912 876,29	-	-	-	-	912 876,29	912 876,29	-
	1.4.70	Реконструкция автомобильной дороги Артем - Находка - порт Восточный на участке км 17 - км 18 в Приморском крае	754	754.12.0409.00.081	0409	1220244000	414	Министерство транспорта и дорожного хозяйства Приморского края	Министерство транспорта и дорожного хозяйства Приморского края		Министерство транспорта и дорожного хозяйства Приморского края	01.01.2019–31.12.2024/ Срок ввода (приобретения) – 31.12.2024/ Срок ПД – 31.12.2021 1.00 Километр; Тысяча метров	4 287 891,83	4 287 891,83	-	-	-	-	4 287 891,83	4 287 891,83	-
	1.4.101	Реконструкция автомобильной дороги Михайловка - Турий Рог на участке км 129 - км 153 в Приморском крае	754	754.12.0409.00.112	0409	1220244000	414	Министерство транспорта и дорожного хозяйства Приморского края	Министерство транспорта и дорожного хозяйства Приморского края		Министерство транспорта и дорожного хозяйства Приморского края	01.01.2020–31.12.2026/ Срок ввода (приобретения) – 31.12.2026/ Срок ПД – 31.12.2022 24.10 Километр; Тысяча метров	29 494 116,93	29 494 116,93	-	-	-	-	29 494 116,93	29 494 116,93	-
	1.4.108	Реконструкция автомобильной дороги Николо-Михайловка – Озерное – Бельцово - Орлиное на участке км 0 – км 2, км 5 - км 8+250 в Приморском крае	754	754.12.0409.00.119	0409	1220244000	414	Министерство транспорта и дорожного хозяйства Приморского края	Министерство транспорта и дорожного хозяйства Приморского края		Министерство транспорта и дорожного хозяйства Приморского края	01.01.2020–31.12.2025/ Срок ввода (приобретения) – 31.12.2025/ Срок ПД – 31.12.2022 6.00 Километр; Тысяча метров	9 713 043,77	9 713 043,77	-	-	-	-	9 713 043,77	9 713 043,77	-
	1.4.110	Строительство автомобильной дороги Владивосток - Находка - порт Восточный на участке км 18+500 – км 40+800 в Приморском крае, софинансируемой из федерального бюджета	754	754.12.0409.00.121	0409	12202R1110, 12202R111F	414	Министерство транспорта и дорожного хозяйства Приморского края	Министерство транспорта и дорожного хозяйства Приморского края		Министерство транспорта и дорожного хозяйства Приморского края	01.01.2016–31.12.2022/ Срок ввода (приобретения) – 31.12.2023/ Срок ПД – 31.12.2020 25.20 Километр; Тысяча метров	6 097 916 859,02	1 065 548 259,02	5 032 368 600,00	-	-	-	6 097 916 859,02	1 065 548 259,02	5 032 368 600,00
	1.4.111	Реконструкция мостового перехода через ручей на км 19+110 автомобильной дороги Барабаш – Приморская - Перевозная - Безверхово в Приморском крае	754	754.12.0409.00.129	0409	1220244000	414	Министерство транспорта и дорожного хозяйства Приморского края	Министерство транспорта и дорожного хозяйства Приморского края		Министерство транспорта и дорожного хозяйства Приморского края	01.01.2021–31.12.2024/ Срок ввода (приобретения) – 31.12.2024/ Срок ПД – 31.12.2023 0.20 Километр; Тысяча метров	3 175 790,00	3 175 790,00	-	-	-	-	3 175 790,00	3 175 790,00	-
	1.4.112	Реконструкция автомобильной дороги Краскино – Госграница на участке км 17 – км 29+550 в Приморском крае	754	754.12.0409.00.144	0409	1220244000	414	Министерство транспорта и дорожного хозяйства Приморского края	Министерство транспорта и дорожного хозяйства Приморского края		Министерство транспорта и дорожного хозяйства Приморского края	01.01.2021–31.12.2025/ Срок ввода (приобретения)– 31.12.2025/ Срок ПД – 31.12.2023 12.55 Километр; Тысяча метров	13 570 777,53	13 570 777,53	-	-	-	-	13 570 777,53	13 570 777,53	-
	1.4.115	Строительство Владивостокской кольцевой автомобильной дороги в Приморском крае. II этап. Ул. Казанская - ул. Русская - ул. Маковского	754	754.12.0409.00.334	0409	1220244000, 12202R5052	414	Приморский край	Министерство транспорта и дорожного хозяйства Приморского края		Министерство транспорта и дорожного хозяйства Приморского края	01.01.2022–31.12.2023/ Срок ввода (приобретения) – 31.12.2023/ Срок ПД – 31.12.2023 17.54 Километр; Тысяча метров	174 091 300,00	1 740 900,00	172 350 400,00	174 091 300,00	1 740 900,00	172 350 400,00	-	-	-
		Уссурийский городской округ											12 004 799,83	12 004 799,83	-	-	-	-	12 004 799,83	12 004 799,83	-
	1.4.116	Реконструкция автомобильной дороги ул. Известковая в г. Уссурийске на участке км 0+000 – км 0+215» (в том числе искусственных сооружений на ней)	754	754.12.0409.11.225	0409	1220392450	522	Уссурийский городской округ	Администрация Уссурийского городского округа		Администрация Уссурийского городского округа	01.01.2021–31.12.2024/ Срок ввода (приобретения) – 31.12.2024/ Срок ПД – 31.12.2021 0.01 Километр; Тысяча метров	2 363 138,27	2 363 138,27	-	-	-	-	2 363 138,27	2 363 138,27	-

1	2	3	4	5	6	7	8	9	10	11	12	13	14	15	16	17	18	19	20	21	22
	1.4.117	Автомобильная дорога пер. Мостовой в с. Корфовка на участке км 0+000 - км 0+310 (в том числе искусственных сооружений на ней)	754	754.12.0409.11.226	0409	1220392450	522	Уссурийский городской округ	Администрация Уссурийского городского округа		Администрация Уссурийского городского округа	01.01.2021–31.12.2024/ Срок ввода (приобретения) – 31.12.2024/ Срок ПД – 31.12.2021 0.01 Километр; Тысяча метров	3 121 406,52	3 121 406,52	-	-	-	-	3 121 406,52	3 121 406,52	-
	1.4.118	Автомобильная дорога ул. Садовая в с. Раковка на участке км 0+500 – км 0+740 (в том числе искусственных сооружений на ней)	754	754.12.0409.11.227	0409	1220392450	522	Уссурийский городской округ	Администрация Уссурийского городского округа		Администрация Уссурийского городского округа	01.01.2021–31.12.2024/ Срок ввода (приобретения) – 31.12.2024/ Срок ПД – 31.12.2021 0.01 Километр; Тысяча метров	2 752 870,00	2 752 870,00	-	-	-	-	2 752 870,00	2 752 870,00	-
	1.4.119	Автомобильная дорога ул. Садовая ст. Лимичевка на участке км 0+000 – км 0+400 (в том числе искусственных сооружений на ней)	754	754.12.0409.11.228	0409	1220392450	522	Уссурийский городской округ	Администрация Уссурийского городского округа		Администрация Уссурийского городского округа	01.01.2021–31.12.2024/ Срок ввода (приобретения) – 31.12.2024/ Срок ПД – 31.12.2022 0.08 Километр; Тысяча метров	3 767 385,04	3 767 385,04	-	-	-	-	3 767 385,04	3 767 385,04	-
	2	министерство образования Приморского края											930 743 228,12	693 656 828,12	237 086 400,00	179 315 630,71	179 315 630,71	-	751 427 597,41	514 341 197,41	237 086 400,00
02	2.1	Развитие образования Приморского края на 2020-2027 годы											767 616 085,26	690 394 285,26	77 221 800,00	179 315 630,71	179 315 630,71	-	588 300 454,55	511 078 654,55	77 221 800,00
		Муниципальная собственность											767 616 085,26	690 394 285,26	77 221 800,00	179 315 630,71	179 315 630,71	-	588 300 454,55	511 078 654,55	77 221 800,00
		Артемовский городской округ											27 016 597,56	20 860 397,56	6 156 200,00	-	-	-	27 016 597,56	20 860 397,56	6 156 200,00
	2.1.1	Объект капитального строительства «Детский сад на 230 мест г. Артем», ул. Кирова, 99»	759	759.02.0701.02.041	0701	026P252320	522	Артемовский городской округ	Администрация Артемовского городского округа	Федеральный проект «Содействие занятости женщин - создание условий дошкольного образования для детей в возрасте до трех лет»/Содействие занятости женщин - создание условий дошкольного образования для детей в возрасте до трех лет (Приморский край)	Администрация Артемовского городского округа	20.03.2020–30.12.2021/ Срок ввода (приобретения) – 30.12.2021 230.00 Место	27 016 597,56	20 860 397,56	6 156 200,00	-	-	-	27 016 597,56	20 860 397,56	6 156 200,00
		Владивостокский городской округ											154 912 910,45	154 912 910,45	-	28 823 292,21	28 823 292,21	-	126 089 618,24	126 089 618,24	-
	2.1.3	Объект капитального строительства Детский сад по ул. Крыгина д. 84.	759	759.02.0701.04.059	0701	026P251590	522	Владивостокский городской округ	Администрация г. Владивостока	Федеральный проект «Содействие занятости женщин - создание условий дошкольного образования для детей в возрасте до трех лет»/Содействие занятости женщин - создание условий дошкольного образования для детей в возрасте до трех лет (Приморский край)	Администрация г. Владивостока	28.09.2021–30.04.2022/ Срок ввода (приобретения) – 30.04.2022 120.00 Место	25 789 618,24	25 789 618,24	-	-	-	-	25 789 618,24	25 789 618,24	-
	2.1.4	Детский сад №5 на 240 мест в жилом комплексе В жилого района «Снеговая Падь»	759	759.02.0701.04.060	0701	02102B5055	522	Владивостокский городской округ	Администрация г. Владивостока		Администрация г. Владивостока	01.05.2020–30.04.2022/Срок ввода (приобретения) – 30.04.2022 240.00 Место	28 823 292,21	28 823 292,21	-	28 823 292,21	28 823 292,21	-	-	-	-
	2.1.5	Выкуп нежилого помещения для создания 2 групп присмотра и ухода на 60 мест в многоквартирном доме по адресу: ул. Шилкинская, 36	759	759.02.0701.04.065	0701	026P252320	522	Владивостокский городской округ	Администрация г. Владивосток		Администрация г. Владивосток	01.10.2022–31.12.2022 60.00 Место	100 300 000,00	100 300 000,00	-	-	-	-	100 300 000,00	100 300 000,00	-
		Городской округ Большой Камень											150 492 338,50	150 492 338,50	-	150 492 338,50	150 492 338,50	-	-	-	-
	2.1.6	Строительство объекта капитального строительства: «Школа на 600 мест по ул. Академика Курчатова»	759	759.02.0702.03.048	0702	02205B5054	522	Городской округ Большой Камень	Администрация городского округа Большой Камень		Администрация городского округа Большой Камень	12.11.2019–01.05.2022/ Срок ввода (приобретения) – 01.05.2022 600.00 Место	150 492 338,50	150 492 338,50	-	150 492 338,50	150 492 338,50	-	-	-	-
		Красноармейский муниципальный район											189 275 518,00	189 275 518,00	-	-	-	-	189 275 518,00	189 275 518,00	-
	2.1.7	«Общеобразовательная школа на 440 учащихся в с. Рощино Красноармейского района»	759	759.02.0702.17.035	0702	0220592040	522	Красноармейский муниципальный район	Администрация Красноармейского муниципального района		Администрация Красноармейского муниципального района	10.01.2020–31.12.2022/ Срок ввода (приобретения) – 31.12.2022 440.00 Ученическое место	189 275 518,00	189 275 518,00	-	-	-	-	189 275 518,00	189 275 518,00	-
		Надеждинский муниципальный район											169 537 230,45	98 471 630,45	71 065 600,00	-	-	-	169 537 230,45	98 471 630,45	71 065 600,00
	2.1.8	Объект капитального строительства «Детский сад-ясли на 150 мест с Вольно-Надеждинское, Надеждинский район»	759	759.02.0701.20.010	0701	026P252320	522	Надеждинский муниципальный район	Администрация Надеждинского муниципального района	Федеральный проект «Содействие занятости женщин – создание условий дошкольного образования для детей в возрасте до трех лет»/Содействие занятости женщин –создание условий дошкольного образования для детей в возрасте до трех лет (Приморский край)	Администрация Надеждинского муниципального района	20.03.2020–15.02.2022/ Срок ввода (приобретения) – 15.02.2022 152.00 Место	9 896 630,45	9 896 630,45	-	-	-	-	9 896 630,45	9 896 630,45	-
	2.1.9	«Строительство и эксплуатация объекта образования: Средняя общеобразовательная школа на 450 мест в ЖК «Формат» п. Зима Южная Надеждинского муниципального района Приморского края», на условия концессии	759	759.02.0702.20.057	0702	026E153050	522	Надеждинский муниципальный район	Администрация Надеждинского муниципального района	Федеральный проект «Современная школа»/Региональный проект «Современная школ»	Администрация Надеждинского муниципального района	01.04.2020–31.12.2023/ Срок ввода (приобретения) – 31.12.2023 450.00 Ученическое место	159 640 600,00	88 575 000,00	71 065 600,00	-	-	-	159 640 600,00	88 575 000,00	71 065 600,00
		Партизанский муниципальный район											72 000 000,00	72 000 000,00	-	-	-	-	72 000 000,00	72 000 000,00	-
	2.1.10	«Строительство Новолитовской общеобразовательной школы на 220 учащихся с блоком 4-х дошкольных групп, Партизанский район, Приморский край»	759	759.02.0702.23.036	0702	0220592040	522	Партизанский муниципальный район	Администрация Партизанского муниципального района		Администрация Партизанского муниципального района	01.01.2020–31.05.2022/ Срок ввода (приобретения) – 31.05.2022 220.00 Ученическое место	72 000 000,00	72 000 000,00	-	-	-	-	72 000 000,00	72 000 000,00	-
		Чугуевский муниципальный округ											4 381 490,30	4 381 490,30	-	-	-	-	4 381 490,30	4 381 490,30	-
	2.1.12	Детский сад на 120 мест по адресу: Приморский край, с. Чугуевка, ул. Школьная	759	759.02.0701.32.038	0701	026P252320	522	Чугуевский муниципальный округ	Администрация Чугуевского муниципального округа	Федеральный проект «Содействие занятости женщин – создание условий дошкольного образования для детей в возрасте до трех лет» /Содействие занятости женщин – создание условий дошкольного образования для детей в возрасте до трех лет (Приморский край)	Администрация Чугуевского муниципального округа	12.05.2020–30.12.2021/ Срок ввода (приобретения) – 30.12.2021 120.00 Место	4 381 490,30	4 381 490,30	-	-	-	-	4 381 490,30	4 381 490,30	-
14	2.2	Развитие сельского хозяйства и регулирование рынков сельскохозяйственной продукции, сырья и продовольствия на 2020 - 2027 годы											163 127 142,86	3 262 542,86	159 864 600,00	-	-	-	163 127 142,86	3 262 542,86	159 864 600,00

1	2	3	4	5	6	7	8	9	10	11	12	13	14	15	16	17	18	19	20	21	22
		Муниципальная собственность											163 127 142,86	3 262 542,86	159 864 600,00	-	-	-	163 127 142,86	3 262 542,86	159 864 600,00
		Надеждинский муниципальный район											163 127 142,86	3 262 542,86	159 864 600,00	-	-	-	163 127 142,86	3 262 542,86	159 864 600,00
	2.2.1	«Строительство и эксплуатация объекта образования: Детский сад на 240 мест в ЖК «Формат» п. Зима Южная Надеждинского муниципального района Приморского края»,на условиях концессии	759	759.14.0701.20.0055	0701	14Б04R5764	522	Надеждинский муниципальный район	Администрация Надеждинского муниципального района		Администрация Надеждинского муниципального района	01.01.2022–31.12.2024/ Срок ввода (приобретения) – 31.12.2024 240.00 Место	163 127 142,86	3 262 542,86	159 864 600,00	-	-	-	163 127 142,86	3 262 542,86	159 864 600,00
	3	министерство труда и социальной политики Приморского края											45 562 775,41	45 562 775,41	-	-	-	-	45 562 775,41	45 562 775,41	-
03	3.1	Социальная поддержка населения Приморского края на 2020 - 2027 годы											45 562 775,41	45 562 775,41	-	-	-	-	45 562 775,41	45 562 775,41	-
		Краевая собственность											45 562 775,41	45 562 775,41	-	-	-	-	45 562 775,41	45 562 775,41	-
		Находкинский городской округ											6 555 733,20	6 555 733,20	-	-	-	-	6 555 733,20	6 555 733,20	-
	3.1.1	Реконструкция здания отделения краевого государственного бюджетного учреждения социального обслуживания «Артемовский дом – интернат для престарелых и инвалидов» в г. Находка, в том числе проектно-изыскательские работы	760	760.03.1002.00.006	1002	034Р343640	464	КГБУСО Артемовский ДИПИ»	КГБУСО Артемовский ДИПИ»	Федеральный проект «Старшее поколение»/Разработка и реализация программы системной поддержки и повышения качества жизни граждан старшего поколения (Приморский край)	КГБУСО Артемовский ДИПИ»	01.05.2022–31.12.2024/ Срок ввода (приобретения) – 31.12.2023/ Срок ПД – 30.09.2022 200.00 Посещение в смену	6 555 733,20	6 555 733,20	-	-	-	-	6 555 733,20	6 555 733,20	-
		Приморский край											39 007 042,21	39 007 042,21	-	-	-	-	39 007 042,21	39 007 042,21	-
	3.1.2	Реконструкция здания столовой для КГБУСО «Липовецкий психоневрологический интернат»	760	760.03.1002.00.001	1002	034Р343640	464	КГБУСО «Липовецкий ПНИ»	КГБУСО «Липовецкий ПНИ»	Федеральный проект «Старшее поколение»/ Разработка и реализация программы системной поддержки и повышения качества жизни граждан старшего поколения (Приморский край)	КГБУСО «Липовецкий ПНИ»	01.07.2019–30.09.2022/ Срок ввода (приобретения) – 30.09.2022/ Срок ПД – 19.03.2019 250.00 Посадочное место	39 007 042,21	39 007 042,21	-	-	-	-	39 007 042,21	39 007 042,21	-
	4	министерство здравоохранения Приморского края											915 700,00	915 700,00	-	-	-	-	915 700,00	915 700,00	-
01	4.1	Развитие здравоохранения Приморского края на 2020-2027 годы											915 700,00	915 700,00	-	-	-	-	915 700,00	915 700,00	-
		Краевая собственность											915 700,00	915 700,00	-	-	-	-	915 700,00	915 700,00	-
		Приморский край											915 700,00	915 700,00	-	-	-	-	915 700,00	915 700,00	-
	4.1.1	Приобретение помещения под размещение медицинского кабинета мкр. Радужный, г. Уссурийск	761	761.01.0902.00.0001	0902	0110543640	412	Министерство здравоохранения Приморского края	Министерство здравоохранения Приморского края		Министерство здравоохранения Приморского края	01.01.2022–31.12.2022/ Срок ввода (приобретения) – 31.12.2022/ Срок ПД – 31.12.2022 1.00 Объект	915 700,00	915 700,00	-	-	-	-	915 700,00	915 700,00	-
	5	министерство физической культуры и спорта Приморского края											267 090 198,38	160 481 616,09	106 608 582,29	-	-	-	267 090 198,38	160 481 616,09	106 608 582,29
09	5.1	Развитие физической культуры и спорта Приморского края на 2020 - 2027 годы											267 090 198,38	160 481 616,09	106 608 582,29	-	-	-	267 090 198,38	160 481 616,09	106 608 582,29
		Краевая собственность											126 914 979,20	20 306 396,91	106 608 582,29	-	-	-	126 914 979,20	20 306 396,91	106 608 582,29
		Муниципальная собственность											140 175 219,18	140 175 219,18	-	-	-	-	140 175 219,18	140 175 219,18	-
		Октябрьский муниципальный округ											24 800 000,00	24 800 000,00	-	-	-	-	24 800 000,00	24 800 000,00	-
	5.1.1	Приобретение спортивного комплекса «Олимпиец», с. Покровка, ул. Карла Маркса, 65 а.	764	764.09.1102.21.028	1102	091Р592190	522	Октябрьский муниципальный округ	Администрация Октябрьского муниципального округа	Федеральный проект «Спорт - норма жизни»/ Создание для всех категорий и групп населения условий для занятий физической культурой и спортом, массовым спортом, в том числе повышение уровня обеспеченности населения объектами спорта, а также подготовка спортивного резерва (Приморский край)	Администрация Октябрьского муниципального округа	10.01.2022–25.12.2022/ Срок ввода (приобретения) – 25.12.2022 1265.00 Квадратный метр	24 800 000,00	24 800 000,00	-	-	-	-	24 800 000,00	24 800 000,00	-
		Приморский край											126 914 979,20	20 306 396,91	106 608 582,29	-	-	-	126 914 979,20	20 306 396,91	106 608 582,29
	5.1.2	Строительство ледовой арены для керлинга в г. Владивостоке, в том числе проектно-изыскательские работы	764	764.09.1102.00.026	1102	09201R1110	415	Министерство физической культуры и спорта Приморского края	Министерство физической культуры и спорта Приморского края		Министерство физической культуры и спорта Приморского края	14.08.2020–31.12.2022/ Срок ввода (приобретения) – 31.12.2022/ Срок ПД – 10.12.2020 4839.42 Квадратный метр	126 914 979,20	20 306 396,91	106 608 582,29	-	-	-	126 914 979,20	20 306 396,91	106 608 582,29
		Чугуевский муниципальный округ											115 375 219,18	115 375 219,18	-	-	-	-	115 375 219,18	115 375 219,18	-
	5.1.3	Строительство физкультурно-оздоровительного комплекса по адресу Приморский край, с. Чугуевка, ул. Комарова	764	764.09.1102.32.015	1102	091Р592190	522	Чугуевский муниципальный округ	Администрация Чугуевского муниципального округа	Федеральный проект «Спорт - норма жизни»/ Создание для всех категорий и групп населения условий для занятий физической культурой и спортом, массовым спортом, в том числе повышение уровня обеспеченности населения объектами спорта, а также подготовка спортивного резерва (Приморский край)	Администрация Чугуевского муниципального округа	01.01.2019–01.08.2022/ Срок ввода (приобретения) – 01.08.2022/ Срок ПД – 08.10.2019 2819.92 Квадратный метр	115 375 219,18	115 375 219,18	-	-	-	-	115 375 219,18	115 375 219,18	-
	6	министерство жилищно-коммунального хозяйства Приморского края											2 645 329 112,49	1 676 212 056,02	969 117 056,47	-	-	-	2 645 329 112,49	1 676 212 056,02	969 117 056,47

1	2	3	4	5	6	7	8	9	10	11	12	13	14	15	16	17	18	19	20	21	22
06	6.1	Обеспечение доступным жильем и качественными услугами жилищно-коммунального хозяйства населения Приморского края на 2020 - 2027 годы											2 244 963 839,65	1 607 515 739,65	637 448 100,00	-	-	-	2 244 963 839,65	1 607 515 739,65	637 448 100,00
		Краевая собственность											810 159 496,14	810 159 496,14	-	-	-	-	810 159 496,14	810 159 496,14	-
		Муниципальная собственность											1 434 804 343,51	797 356 243,51	637 448 100,00	-	-	-	1 434 804 343,51	797 356 243,51	637 448 100,00
		Арсеньевский городской округ											10 868 711,93	10 868 711,93	-	-	-	-	10 868 711,93	10 868 711,93	-
	6.1.1	Строительство сетей электроснабжения, водоснабжения путем технологического присоединения к границам земельных участков, предоставленных на бесплатной основе гражданам, имеющим трех и более детей	768	768.06.0502.01.001	0502	0620392100	522	Арсеньевский городской округ	Администрация Арсеньевского городского округа		Администрация Арсеньевского городского округа	01.02.2022–31.12.2022/ Срок ввода (приобретения) – 31.12.2022 42.00 Штука	10 868 711,93	10 868 711,93	-	-	-	-	10 868 711,93	10 868 711,93	-
		Городской округ Большой Камень											33 400 415,57	33 400 415,57	-	-	-	-	33 400 415,57	33 400 415,57	-
	6.1.2	Строительство сетей водоснабжения, водоотведения к границам земельных участков, предоставленных на бесплатной основе гражданам, имеющим трех и более детей	768	768.06.0502.03.002	0502	0620392100	522	Городской округ Большой Камень	Администрация городского округа Большой Камень		Администрация городского округа Большой Камень	01.02.2022–31.12.2023/ Срок ввода (приобретения) – 31.12.2023 80.00 Штука	13 408 836,67	13 408 836,67	-	-	-	-	13 408 836,67	13 408 836,67	-
	6.1.3	Реконструкция водовода (с учетом замены запорной арматуры)	768	768.06.0502.03.064	0502	0660192320	522	Городской округ Большой Камень	Администрация городского округа Большой Камень		Администрация городского округа Большой Камень	01.11.2021–01.12.2024/ Срок ввода (приобретения) – 01.12.2024/ Срок ПД – 01.12.2022 19.50 Километр;Тысяча метров	19 991 578,90	19 991 578,90	-	-	-	-	19 991 578,90	19 991 578,90	-
		Лесозаводский городской округ											26 416 838,70	26 416 838,70	-	-	-	-	26 416 838,70	26 416 838,70	-
	6.1.4	Строительство сетей водотведения, путем технологического присоединения к границам земельных участков, предоставленных на бесплатной основе гражданам, имеющим трех и более детей	768	768.06.0502.07.003	0502	0620392100	522	Лесозаводский городской округ	Администрация Лесозаводского городского округа		Администрация Лесозаводского городского округа	01.02.2022–31.12.2023/ Срок ввода (приобретения) – 31.12.2022 15.00 Штука	14 542 957,40	14 542 957,40	-	-	-	-	14 542 957,40	14 542 957,40	-
	6.1.5	Строительство станции водоподготовки в Лесозаводском городском округе мкр. Юго-Западный, в том числе на ПСД	768	768.06.0502.07.046	0502	0660192320	522	Лесозаводский городской округ	Администрация Лесозаводского городского округа	Федеральный проект «Чистая вода»/«Чистая вода» (Приморский край)	Администрация Лесозаводского городского округа	01.02.2022–30.11.2024/ Срок ввода (приобретения) – 30.11.2024 0.25 Кубический метр в час	11 873 881,30	11 873 881,30	-	-	-	-	11 873 881,30	11 873 881,30	-
		Надеждинский муниципальный район											207 652 604,80	4 153 104,80	203 499 500,00	-	-	-	207 652 604,80	4 153 104,80	203 499 500,00
	6.1.7	«Строительство водопровода в поселке Тавричанка» Надеждинского муниципального района	768	768.06.0502.20.078	0502	066F552432, 066F55243F	522	Надеждинский муниципальный район	Администрация Надеждинского муниципальногорайона	Федеральный проект «Чистая вода»/«Чистая вода» (Приморский край)	Администрация Надеждинскогомуниципального района	01.02.2022–31.12.2022/ Срок ввода (приобретения) – 15.12.2022 10673.00 Погонный метр	207 652 604,80	4 153 104,80	203 499 500,00	-	-	-	207 652 604,80	4 153 104,80	203 499 500,00
		Октябрьский муниципальный округ											166 726 938,78	3 334 538,78	163 392 400,00	-	-	-	166 726 938,78	3 334 538,78	163 392 400,00
	6.1.8	Реконструкция системы водоснабжения с. Покровка Октябрьского района Приморского края	768	768.06.0502.21.010	0502	066F552432, 066F55243F	522	Октябрьский муниципальный округ	Администрация Октябрьского муниципального округа	Федеральный проект «Чистая вода»/«Чистая вода» (Приморский край)	Администрация Октябрьского муниципального округа	01.02.2021–31.12.2023/ Срок ввода (приобретения)– 31.12.2023 3. 60 Тысяча кубических метров в сутки	166 726 938,78	3 334 538,78	163 392 400,00	-	-	-	166 726 938,78	3 334 538,78	163 392 400,00
		Партизанский городской округ											58 602 800,00	1 172 100,00	57 430 700,00	-	-	-	58 602 800,00	1 172 100,00	57 430 700,00
	6.1.9	Строительство водозабора «Северный» и станции водоподготовки р. Партизанской	768	768.06.0502.09.048	0502	066F552432	522	Партизанский городской округ	Администрация Партизанского городского округа	Федеральный проект «Чистая вода»/ «Чистая вода» (Приморский край)	Администрация Партизанского городского округа	01.02.2022–31.12.2023/ Срок ввода (приобретения) – 31.12.2023 1. 50Тысяча кубических метровв сутки	58 602 800,00	1 172 100,00	57 430 700,00	-	-	-	58 602 800,00	1 172 100,00	57 430 700,00
		Пограничный муниципальный округ											51 123 986,17	1 022 486,17	50 101 500,00	-	-	-	51 123 986,17	1 022 486,17	50 101 500,00
	6.1.10	Строительство объектов системы водоснабжения пгт Пограничный 2-ой этап. Реконструкция станции обезжелезивания	768	768.06.0502.24.008	0502	066F552432	522	Пограничный муниципальный округ	Администрация Пограничного муниципального округа	Федеральный проект «Чистая вода»/«Чистая вода» (Приморский край)	Администрация Пограничного муниципального округа	01.03.2022–31.12.2022/ Срок ввода (приобретения) – 31.12.2022 0. 41 Тысяча кубических метров в сутки	51 123 986,17	1 022 486,17	50 101 500,00	-	-	-	51 123 986,17	1 022 486,17	50 101 500,00
		Пожарский муниципальный район											33 387 090,00	667 790,00	32 719 300,00	-	-	-	33 387 090,00	667 790,00	32 719 300,00
	6.1.11	Строительство объекта «Водозабор пресных подземных вод для хозяйственно-питьевого водоснабжения населенных пунктов Губерово и Новостройка Пожарского района Приморского края»	768	768.06.0502.25.009	0502	066F552432	522	Пожарский муниципальный район	Администрация Пожарского муниципального района	Федеральный проект «Чистая вода»/«Чистая вода» (Приморский край)	Администрация Пожарского муниципального района	25.12.2020–31.12.2022/ Срок ввода (приобретения) – 31.12.2022 0.70 Тысяча кубических метров в сутки	33 387 090,00	667 790,00	32 719 300,00	-	-	-	33 387 090,00	667 790,00	32 719 300,00
		Посьетское городское поселение Хасанского муниципального района											16 327 090,03	326 590,03	16 000 500,00	-	-	-	16 327 090,03	326 590,03	16 000 500,00
	6.1.12	«Система водоснабжения Посьетского городского поселения от распределительных баков до узла врезки по адресу: пгт Посьет, ул. Ленинская, 4»	768	768.06.0502.44.079	0502	066F552432	522	Посьетское городское поселение Хасанского муниципального района	Администрация Посьетского городского поселения Хасанского муниципального района	Федеральный проект «Чистая вода»/«Чистая вода» (Приморский край)	Администрация Посьетского городского поселения Хасанского муниципального района	01.02.2022–31.12.2022/ Срок ввода (приобретения) – 15.12.2022 0.33 Тысяча кубических метров в сутки	16 327 090,03	326 590,03	16 000 500,00	-	-	-	16 327 090,03	326 590,03	16 000 500,00
		Приморский край											810 159 496,14	810 159 496,14	-	-	-	-	810 159 496,14	810 159 496,14	-
	6.1.13	«Строительство объектов инженерной инфраструктуры на территории опережающего социально-экономического развития «Надеждинская»	768	768.06.0502.00.011	0502	0660243630	466	Министерство жилищно-коммунального хозяйства Приморского края	КГУП «Приморский водоканал»		КГУП «Приморский водоканал»	01.12.2015–31.12.2022/ Срок ввода (приобретения) – 31.12.2022 30.00 Тысяча кубических метров в сутки	521 987 100,00	521 987 100,00	-	-	-	-	521 987 100,00	521 987 100,00	-
	6.1.14	«Строительство объектов инженерной инфраструктуры территории опережающего социально-экономического развития «Михайловский»	768	768.06.0502.00.012	0502	0660243630	466	Министерство жилищно-коммунального хозяйства Приморского края	Министерство жилищно-коммунального хозяйства Приморского края		Министерство жилищно-коммунального хозяйства Приморского края	01.03.2022–31.12.2022 2.60 Тысяча кубических метров в сутки	197 192 715,14	197 192 715,14	-	-	-	-	197 192 715,14	197 192 715,14	-
	6.1.15	Реконструкция централизованной системы водоснабжения ЗАТО Фокино, в том числе разработка ПСД	768	768.06.0502.00.039	0502	0660243630	466	КГУП «Примтеплоэнерго»	КГУП «Примтеплоэнерго»	Федеральный проект «Чистая вода»/«Чистая вода» (Приморский край)	КГУП «Примтеплоэнерго»	01.02.2023–31.12.2024/ Срок ввода (приобретения) – 31.12.2024 10.00 Тысяча кубических метров в сутки	63 660 211,00	63 660 211,00	-	-	-	-	63 660 211,00	63 660 211,00	-
	6.1.16	Реконструкция поверхностного водозабора на реке Рудная с. Краснореченский, в том числе разработка ПСД	768	768.06.0502.00.040	0502	0660243630	466	КГУП «Примтеплоэнерго»	КГУП «Примтеплоэнерго»	Федеральный проект «Чистая вода»/«Чистая вода» (Приморский край)	КГУП «Примтеплоэнерго»	01.02.2023–31.12.2024/ Срок ввода (приобретения) – 31.12.2024 2.40 Тысяча кубических метров в сутки	11 999 250,00	11 999 250,00	-	-	-	-	11 999 250,00	11 999 250,00	-

1	2	3	4	5	6	7	8	9	10	11	12	13	14	15	16	17	18	19	20	21	22
	6.1.17	Строительство водозабора на Васьковском водохранилище с. Рудная Пристань, в том числе разработка ПСД	768	768.06.0502.00.042	0502	0660243630	466	КГУП «Примтеплоэнерго»	КГУП «Примтеплоэнерго»	Федеральный проект «Чистая вода»/«Чистая вода» (Приморский край)	КГУП «Примтеплоэнерго»	01.02.2023–31.12.2023/ Срок ввода (приобретения) – 31.12.2023 1.50 Тысяча кубических метров в сутки	6 875 860,00	6 875 860,00	-	-	-	-	6 875 860,00	6 875 860,00	-
	6.1.18	Строительство водоочистной станции в городе Дальнегорске производительностью до 10 тыс. м3/сут., в том числе разработка ПСД	768	768.06.0502.00.043	0502	0660243630	466	КГУП «Примтеплоэнерго»	КГУП «Примтеплоэнерго»	Федеральный проект «Чистая вода»/«Чистая вода» (Приморский край)	КГУП «Примтеплоэнерго»	01.02.2023–31.12.2024/ Срок ввода (приобретения) – 31.12.2024 3.60 Тысяча кубических метров в сутки	8 444 360,00	8 444 360,00	-	-	-	-	8 444 360,00	8 444 360,00	-
		Уссурийский городской округ											769 119 908,23	714 770 108,23	54 349 800,00	-	-	-	769 119 908,23	714 770 108,23	54 349 800,00
	6.1.20	Строительство сетей водоотведения для обеспечения с.Воздвиженка	768	768.06.0502.11.066	0502	0660192320	522	Уссурийский городской округ	Администрация Уссурийского городского округа		Администрация Уссурийского городского округа	01.02.2022–31.12.2023/ Срок ввода (приобретения) – 15.12.2023 1500.00 Тысяча кубических метров в сутки	523 161 746,09	523 161 746,09	-	-	-	-	523 161 746,09	523 161 746,09	-
	6.1.21	Строительство сетей Водоснабжения для обеспечения с. Воздвиженка	768	768.06.0502.11.067	0502	0660192320	522	Уссурийский городской округ	Администрация Уссурийского городского округа		Администрация Уссурийского городского округа	01.02.2022–31.12.2022/ Срок ввода (приобретения) – 31.12.2022 1500.00 Тысяча кубических метров в сутки	190 499 112,14	190 499 112,14	-	-	-	-	190 499 112,14	190 499 112,14	-
	6.1.22	Строительство станции водоподготовки и сетей водоснабжения в с. Глуховка, Уссурийского городского округа	768	768.06.0502.11.080	0502	066F552432	522	Уссурийский городской округ	Администрация Уссурийского городского округа	Федеральный проект «Чистая вода»/«Чистая вода» (Приморский край)	Администрация Уссурийского городского округа	01.02.2022–31.12.2022/ Срок ввода (приобретения) – 31.12.2022 0.25 Тысяча кубических метров в сутки	55 459 050,00	1 109 250,00	54 349 800,00	-	-	-	55 459 050,00	1 109 250,00	54 349 800,00
		Ханкайский муниципальный округ											21 338 979,70	426 779,70	20 912 200,00	-	-	-	21 338 979,70	426 779,70	20 912 200,00
	6.1.23	Строительство второй очереди водовода (с.Камень-Рыболов - с.Астраханка). Строительство очистных сооружений с.Камень-Рыболов	768	768.06.0502.28.004	0502	066F552432	522	Ханкайский муниципальный округ	Администрация Ханкайского муниципального округа	Федеральный проект «Чистаявода»/«Чистая вода» (Приморский край)	Администрация Ханкайского муниципального округа	01.04.2020–01.12.2022/ Срок ввода (приобретения) – 20.12.2022 3.00 Тысяча кубических метров в сутки	21 338 979,70	426 779,70	20 912 200,00	-	-	-	21 338 979,70	426 779,70	20 912 200,00
		Хорольский муниципальный округ											39 838 979,60	796 779,60	39 042 200,00	-	-	-	39 838 979,60	796 779,60	39 042 200,00
	6.1.24	Реконструкция центрального водовода с.Хороль Хорольского района Приморского края	768	768.06.0502.30.005	0502	066F552432	522	Хорольский муниципальный округ	Администрация Хорольского муниципального округа	Федеральный проект «Чистая вода»/«Чистая вода» (Приморский край)	Администрация Хорольского муниципального округа	09.06.2020–31.12.2022/ Срок ввода (приобретения) – 31.12.2022 1.60 Тысяча кубических метров в сутки	39 838 979,60	796 779,60	39 042 200,00	-	-	-	39 838 979,60	796 779,60	39 042 200,00
13	6.2	Энергоэффективность, развитие газоснабжения и энергетики в Приморском крае											352 709 354,47	67 743 198,00	284 966 156,47	-	-	-	352 709 354,47	67 743 198,00	284 966 156,47
		Краевая собственность											327 406 154,47	42 439 998,00	284 966 156,47	-	-	-	327 406 154,47	42 439 998,00	284 966 156,47
		Муниципальная собственность											25 303 200,00	25 303 200,00	-	-	-	-	25 303 200,00	25 303 200,00	-
		Владивостокский городской округ											25 303 200,00	25 303 200,00	-	-	-	-	25 303 200,00	25 303 200,00	-
	6.2.1	Реконструкция системы теплоснабжения г. Владивостока	768	768.13.0502.04.0094	0502	1330109605	522	Владивостокский городской округ	Администрация г. Владивостока		Администрация г. Владивостока	01.11.2022–31.12.2024 1.00 Гигакалория	25 303 200,00	25 303 200,00	-	-	-	-	25 303 200,00	25 303 200,00	-
		Приморский край											327 406 154,47	42 439 998,00	284 966 156,47	-	-	-	327 406 154,47	42 439 998,00	284 966 156,47
	6.2.3	Строительство котельной работающей на угле в п. Смоляниново	768	768.13.0502.00.054	0502	1330109505	466	КГУП «Примтеплоэнерго»	КГУП «Примтеплоэнерго»		КГУП «Примтеплоэнерго»	01.04.2020–31.12.2022/ Срок ввода (приобретения) – 31.12.2022 8.60 Гигакалория в час	138 342 451,80	-	138 342 451,80	-	-	-	138 342 451,80	-	138 342 451,80
	6.2.4	Строительство котельной в с. Краснореченский	768	768.13.0502.00.055	0502	1330109505	466	КГУП «Примтеплоэнерго»	КГУП «Примтеплоэнерго»		КГУП «Примтеплоэнерго»	01.04.2020–31.12.2022/ Срок ввода (приобретения) – 31.12.2022 8.60 Гигакалория в час	29 539 050,67	-	29 539 050,67	-	-	-	29 539 050,67	-	29 539 050,67
	6.2.5	Строительство котельной в п.Липовцы	768	768.13.0502.00.057	0502	1330109505, 1330109605	466	КГУП «Примтеплоэнерго»	КГУП «Примтеплоэнерго»		КГУП «Примтеплоэнерго»	01.10.2020–31.12.2022/ Срок ввода (приобретения) – 31.12.2022/ СрокПД – 06.07.2020 13.50 Гигакалория в час	159 524 652,00	42 439 998,00	117 084 654,00	-	-	-	159 524 652,00	42 439 998,00	117 084 654,00
14	6.3	Развитие сельского хозяйства и регулирование рынков сельскохозяйственной продукции, сырья и продовольствия на 2020 - 2027 годы											47 655 918,37	953 118,37	46 702 800,00	-	-	-	47 655 918,37	953 118,37	46 702 800,00
		Муниципальная собственность											47 655 918,37	953 118,37	46 702 800,00	-	-	-	47 655 918,37	953 118,37	46 702 800,00
		Надеждинский муниципальный район											47 655 918,37	953 118,37	46 702 800,00	-	-	-	47 655 918,37	953 118,37	46 702 800,00
	6.3.1	Строительство сооружения биологической очистки сточных вод на территории железнодорожной станции Барановская Надеждинского района	768	768.14.0502.20.001	0502	14Б04R5767	522	Надеждинский муниципальный район	Администрация Надеждинского муниципального района		Администрация Надеждинского муниципального района	01.01.2022–31.12.2022/ Срок ввода (приобретения) – 31.12.2022 0.10 Тысяча кубических метров в сутки	47 655 918,37	953 118,37	46 702 800,00	-	-	-	47 655 918,37	953 118,37	46 702 800,00
	7	министерство строительства Приморского края											9 813 673 943,56	4 085 505 459,64	5 728 168 483,92	513 001 100,00	-	513 001 100,00	9 300 672 843,56	4 085 505 459,64	5 215 167 383,92
01	7.1	Развитие здравоохранения Приморского края на 2020-2027 годы											1 242 669 626,06	428 866 501,06	813 803 125,00	-	-	-	1 242 669 626,06	428 866 501,06	813 803 125,00
		Краевая собственность											1 242 669 626,06	428 866 501,06	813 803 125,00	-	-	-	1 242 669 626,06	428 866 501,06	813 803 125,00
		Приморский край											1 242 669 626,06	428 866 501,06	813 803 125,00	-	-	-	1 242 669 626,06	428 866 501,06	813 803 125,00
	7.1.2	Строительство краевой клинической инфекционной больницы на 400 коек в г. Владивостоке, в том числе проектно-изыскательские работы	775	775.01.0901.00.026	0901	0110543640	414	КГКУ «Управление капитального строительства Приморского края»	КГКУ «Управление капитального строительства Приморского края»		КГКУ «Управление капитального строительства Приморского края»	01.01.2022–31.12.2025/ Срок ввода (приобретения) – 31.12.2025/ Срок ПД – 01.07.2022 400.00 Число коек	45 092 536,21	45 092 536,21	-	-	-	-	45 092 536,21	45 092 536,21	-
	7.1.3	Строительство инфекционной больницы на 100 коек в с. Углекаменск Партизанского городского округа Приморского края, в том числе проектно-изыскательские работы	775	775.01.0901.00.027	0901	0110543640	414	КГКУ «Управление капитального строительства Приморского края»	КГКУ «Управление капитального строительства Приморского края»		КГКУ «Управление капитального строительства Приморского края»	01.01.2022–31.12.2025/ Срок ввода (приобретения) – 31.12.2025/ Срок ПД – 01.07.2022 100.00 Число коек	18 561 014,00	18 561 014,00	-	-	-	-	18 561 014,00	18 561 014,00	-
	7.1.4	Строительство многопрофильного стационара на 556 коек в г. Находка, в том числе проектно-изыскательские работы	775	775.01.0901.00.045	0901	0110543640	414	КГКУ «Управление капитального строительства Приморского края»	КГКУ «Управление капитального строительства Приморского края»		КГКУ «Управление капитального строительства Приморского края»	01.01.2022–31.12.2025/ Срок ввода (приобретения) – 31.12.2025/ Срок ПД – 01.10.2022 556.00 Число коек	75 000,00	75 000,00	-	-	-	-	75 000,00	75 000,00	-

1	2	3	4	5	6	7	8	9	10	11	12	13	14	15	16	17	18	19	20	21	22
	7.1.5	Реконструкция объекта незавершенного строительства «Строительство краевой психиатрической больницы на 550 коек» под объект «Краевая многофункциональная детская клиническая больница на 668 коек в г. Владивостоке в районе ул. Русская 100», в том числе проектно-изыскательские работы	775	775.01.0901.00.046	0901	0110543640	414	КГКУ «Управление капитального строительства Приморского края»	КГКУ «Управление капитального строительства Приморского края»		КГКУ «Управление капитального строительства Приморского края»	01.01.2022–31.12.2025/ Срок ввода (приобретения) – 31.12.2025/ Срок ПД – 01.07.2023 550.00 Число коек	600 000,00	600 000,00	-	-	-	-	600 000,00	600 000,00	-
	7.1.6	Строительство поликлиники в с. Новопокровка Красноармейского муниципального района Приморского края, КГБУЗ «Красноармейская ЦРБ», в том числе проектно-изыскательские работы.	775	775.01.0902.00.031	0902	011N953650	414	КГКУ «Управление капитального строительства Приморского края»	КГКУ «Управление капитального строительства Приморского края»	Модернизация первичного звена здравоохранения Российской Федерации/Модернизация первичного звена здравоохранения (приморский край)	КГКУ «Управление капитального строительства Приморского края»	01.11.2020–31.12.2025/ Срок ввода (приобретения) – 31.12.2025/ Срок ПД – 01.07.2021 3814.00 Квадратный метр	74 765 062,00	20 814 347,00	53 950 715,00	-	-	-	74 765 062,00	20 814 347,00	53 950 715,00
	7.1.7	Строительство больничного комплекса в пгт Ольга Ольгинского муниципального района Приморского края, КГБУЗ «Ольгинская ЦРБ», в том числе проектно-изыскательские работы.	775	775.01.0902.00.032	0902	011N953650	414	КГКУ «Управление капитального строительства Приморского края»	КГКУ «Управление капитального строительства Приморского края»	Модернизация первичного звена здравоохранения Российской Федерации/Модернизация первичного звена здравоохранения (Приморский край)	КГКУ «Управление капитального строительства Приморского края»	01.01.2021–31.12.2024/ Срок ввода (приобретения) – 31.12.2024/ Срок ПД – 01.07.2021 2000.00 Квадратный метр	60 066 574,00	16 524 574,00	43 542 000,00	-	-	-	60 066 574,00	16 524 574,00	43 542 000,00
	7.1.8	Строительство поликлиники в с. Яковлевка Яковлевского муниципального района Приморского края, КГБУЗ «Арсеньевская ГБ», в том числе проектно-изыскательские работы	775	775.01.0902.00.033	0902	011N953650	414	КГКУ «Управление капитального строительства Приморского края»	КГКУ «Управление капитального строительства Приморского края»	Модернизация первичного звена здравоохранения Российской Федерации/Модернизация первичного звена здравоохранения (приморский край)	КГКУ «Управление капитального строительства Приморского края»	01.01.2021–31.12.2024/ Срок ввода (приобретения) – 31.12.2024/ Срок ПД – 01.07.2021 2000.00 Квадратный метр	51 998 816,00	13 294 816,00	38 704 000,00	-	-	-	51 998 816,00	13 294 816,00	38 704 000,00
	7.1.9	Строительство поликлиники в с. Михайловка Михайловского муниципального района Приморского края, КГБУЗ «Михайловская ЦРБ», в том числе проектно-изыскательские работы.	775	775.01.0902.00.034	0902	011N953650	414	КГКУ «Управление капитального строительства Приморского края»	КГКУ «Управление капитального строительства Приморского края»	Модернизация первичного звена здравоохранения Российской Федерации/Модернизация первичного звена здравоохранения (приморский край)	КГКУ «Управление капитального строительства Приморского края»	01.01.2021–31.12.2025/ Срок ввода (приобретения) – 31.12.2025/ Срок ПД – 01.07.2022 6818.00 Квадратный метр	148 947 270,00	32 835 270,00	116 112 000,00	-	-	-	148 947 270,00	32 835 270,00	116 112 000,00
	7.1.10	Строительство больничного комплекса в Надеждинском муниципальном районе Приморского края, КГБУЗ «Надеждинская ЦРБ», в том числе проектно-изыскательские работы.	775	775.01.0902.00.035	0902	011N953650	414	КГКУ «Управление капитального строительства Приморского края»	КГКУ «Управление капитального строительства Приморского края»	Модернизация первичного звена здравоохранения Российской Федерации/Модернизация первичного звена здравоохранения (приморский край)	КГКУ «Управление капитального строительства Приморского края»	01.01.2021–31.12.2025/ Срок ввода (приобретения) – 31.12.2025/ Срок ПД – 01.07.2022 9294.00 Квадратный метр	195 401 160,00	50 261 160,00	145 140 000,00	-	-	-	195 401 160,00	50 261 160,00	145 140 000,00
	7.1.11	Строительство структурного подразделения поликлиники в г. Владивостоке, КГБУЗ «Владивостокская поликлиника №1», в том числе проектно-изыскательские работы.	775	775.01.0902.00.036	0902	011N953650	414	КГКУ «Управление капитального строительства Приморского края»	КГКУ «Управление капитального строительства Приморского края»	Модернизация первичного звена здравоохранения Российской Федерации/Модернизация первичного звена здравоохранения (приморский край)	КГКУ «Управление капитального строительства Приморского края»	01.01.2021–31.12.2025/ Срок ввода (приобретения) – 31.12.2025/ Срок ПД – 01.07.2022 1500.00 Квадратный метр	68 574 380,15	15 830 504,15	52 743 876,00	-	-	-	68 574 380,15	15 830 504,15	52 743 876,00
	7.1.12	Строительство структурного подразделения детской поликлиники в г. Владивостоке, КГБУЗ «Владивостокская детская поликлиника №5», в том числе проектно-изыскательские работы.	775	775.01.0902.00.037	0902	011N953650	414	КГКУ «Управление капитального строительства Приморского края»	КГКУ «Управление капитального строительства Приморского края»	Модернизация первичного звена здравоохранения Российской Федерации/Модернизация первичного звена здравоохранения (приморский край)	КГКУ «Управление капитального строительства Приморского края»	01.01.2021–31.12.2025/ Срок ввода (приобретения) – 31.12.2025/ Срок ПД – 01.07.2022 2000.00 Квадратный метр	68 104 813,00	29 400 813,00	38 704 000,00	-	-	-	68 104 813,00	29 400 813,00	38 704 000,00
	7.1.13	Строительство структурного подразделения поликлиники на территории п. Трудовое г. Владивостока, КГБУЗ «Владивостокская поликлиника №9», в том числе проектно-изыскательские работы.	775	775.01.0902.00.038	0902	011N953650	414	КГКУ «Управление капитального строительства Приморского края»	КГКУ «Управление капитального строительства Приморского края»	Модернизация первичного звена здравоохранения Российской Федерации/Модернизация первичного звена здравоохранения (приморский край)	КГКУ «Управление капитального строительства Приморского края»	01.01.2021–31.12.2025/ Срок ввода (приобретения) – 31.12.2025/ Срок ПД – 01.07.2021 2000.00 Квадратный метр	49 482 130,43	10 778 130,43	38 704 000,00	-	-	-	49 482 130,43	10 778 130,43	38 704 000,00
	7.1.14	Строительство структурного подразделения детской поликлиники на территории п. Трудовое, г. Владивосток, КГБУЗ «Владивостокская детская поликлиника №3» в том числе проектно-изыскательские работы.	775	775.01.0902.00.039	0902	011N953650	414	КГКУ «Управление капитального строительства Приморского края»	КГКУ «Управление капитального строительства Приморского края»	Модернизация первичного звена здравоохранения Российской Федерации/Модернизация первичного звена здравоохранения (приморский край)	КГКУ «Управление капитального строительства Приморского края»	01.01.2021–31.12.2024/ Срок ввода (приобретения) – 31.12.2024/ Срок ПД – 01.07.2021 2000.00 Квадратный метр	59 323 394,00	20 619 394,00	38 704 000,00	-	-	-	59 323 394,00	20 619 394,00	38 704 000,00
	7.1.15	Строительство поликлиники в г. Находка, КГБУЗ «Находкинская ГБ», в том числе проектно-изыскательские работы.	775	775.01.0902.00.040	0902	011N953650	414	КГКУ «Управление капитального строительства Приморского края»	КГКУ «Управление капитального строительства Приморского края»	Модернизация первичного звена здравоохранения Российской Федерации/Модернизация первичного звена здравоохранения (приморский край)	КГКУ «Управление капитального строительства Приморского края»	01.01.2021–31.12.2025/ Срок ввода (приобретения) – 31.12.2025/ Срок ПД – 01.07.2022 7257.00 Квадратный метр	157 877 702,00	41 765 702,00	116 112 000,00	-	-	-	157 877 702,00	41 765 702,00	116 112 000,00
	7.1.16	Строительство поликлиники в с. Лазо Лазовского муниципального района Приморского края, КГБУЗ «Лазовская ЦРБ», в том числе проектно-изыскательские работы.	775	775.01.0902.00.041	0902	011N953650	414	КГКУ «Управление капитального строительства Приморского края»	КГКУ «Управление капитального строительства Приморского края»	Модернизация первичного звена здравоохранения Российской Федерации/Модернизация первичного звена здравоохранения (приморский край)	КГКУ «Управление капитального строительства Приморского края»	01.01.2021–31.12.2024/ Срок ввода (приобретения) – 31.12.2024/ Срок ПД – 01.07.2021 1500.00 Квадратный метр	46 674 299,00	12 808 299,00	33 866 000,00	-	-	-	46 674 299,00	12 808 299,00	33 866 000,00
	7.1.17	Строительство врачебной амбулатории в п. Заводском, г. Артем, Приморского края, КГБУЗ «Артемовская городская больница № 1», в том числе проектно-изыскательские работы	775	775.01.0902.00.042	0902	011N953650	414	Министерство строительства Приморского края	Министерство строительства Приморского края	Модернизация первичного звена здравоохранения Российской Федерации/Модернизация первичного звена здравоохранения (приморский край)	Министерство строительства Приморского края	01.01.2021–31.12.2022/ Срок ввода (приобретения) – 31.12.2022/ Срок ПД – 01.07.2021 1000.00 Квадратный метр	94 009 375,27	33 360 207,27	60 649 168,00	-	-	-	94 009 375,27	33 360 207,27	60 649 168,00
	7.1.18	Строительство врачебной амбулатории в с. Верхний Перевал Пожарского муниципального района Приморского края, КГБУЗ «Пожарская ЦРБ», в том числе проектно-изыскательские работы.	775	775.01.0902.00.043	0902	011N953650	414	Министерство строительства Приморского края	Министерство строительства Приморского края	Модернизация первичного звена здравоохранения Российской Федерации/Модернизация первичного звена здравоохранения (приморский край)	Министерство строительства Приморского края	01.01.2021–31.12.2022/ Срок ввода (приобретения) – 31.12.2022/ Срок ПД – 01.07.2021 500.00 Квадратный метр	103 116 100,00	66 244 734,00	36 871 366,00	-	-	-	103 116 100,00	66 244 734,00	36 871 366,00
02	7.2	Развитие образования Приморского края на 2020-2027 годы											1 137 748 642,28	590 106 442,28	547 642 200,00	-	-	-	1 137 748 642,28	590 106 442,28	547 642 200,00
		Муниципальная собственность											1 137 748 642,28	590 106 442,28	547 642 200,00	-	-	-	1 137 748 642,28	590 106 442,28	547 642 200,00
		Артемовский городской округ											231 967 333,83	231 967 333,83	-	-	-	-	231 967 333,83	231 967 333,83	-

1	2	3	4	5	6	7	8	9	10	11	12	13	14	15	16	17	18	19	20	21	22
	7.2.1	Объект капитального строительства «Детский сад на 230 мест Приморский край, г. Артем, мкр. Глобус»	775	775.02.0701.02.040	0701	026P252320	522	Артемовский городской округ	Администрация Артемовского городского округа	Федеральный проект «Содействие занятости женщин - создание условий дошкольного образования для детей в возрасте до трех лет»/Содействие занятости женщин –создание условий дошкольного образования для детей в возрасте до трех лет (Приморский край)	Администрация Артемовского городского округа	01.08.2021–31.12.2023/ Срок ввода (приобретения) – 31.12.2023/ Срок ПД – 31.12.2021 230.00 Место	231 967 333,83	231 967 333,83	-	-	-	-	231 967 333,83	231 967 333,83	-
		Владивостокский городской округ											485 410 153,27	79 555 053,27	405 855 100,00	-	-	-	485 410 153,27	79 555 053,27	405 855 100,00
	7.2.2	Строительство школы № 1 на 1275 мест в жилом районе Патрокл в г. Владивостоке	775	775.02.0702.04.012	0702	026E155200	522	Владивостокский городской округ	Администрация г. Владивостока	Федеральный проект «Современная школа»/Региональный проект «Современная школ»	Администрация г. Владивостока	31.01.2020–31.12.2023/ Срок ввода (приобретения) – 31.12.2023/ Срок ПД – 01.01.2022 1275.00 Место	485 410 153,27	79 555 053,27	405 855 100,00	-	-	-	485 410 153,27	79 555 053,27	405 855 100,00
		Городской округ Большой Камень											104 394 600,00	104 394 600,00	-	-	-	-	104 394 600,00	104 394 600,00	-
	7.2.3	Строительство детского сада в микрорайоне «Парковый» в г. Большой Камень, в том числе проектно-изыскательские работы	775	775.02.0701.03.0240	0701	0210292080	522	Городской округ Большой Камень	Министерство строительства Приморского края		Администрация городского округа Большой Камень	01.12.2021–31.12.2022/ Срок ввода (приобретения) – 31.12.2022/ Срок ПД – 01.03.2022 75.00 Место	104 394 600,00	104 394 600,00	-	-	-	-	104 394 600,00	104 394 600,00	-
		Надеждинский муниципальный район											43 216 785,16	43 216 785,16	-	-	-	-	43 216 785,16	43 216 785,16	-
	7.2.5	Средняя образовательная школа №1 с. Вольно-Надеждинского района имени А.А. Курбаева	775	775.02.0702.20.001	0702	026E155200	522	Надеждинский муниципальный район	Администрация Надеждинского муниципального района	Федеральный проект «Современная школа»/Региональный проект «Современная школ»	Администрация Надеждинского муниципального района	01.01.2022–31.12.2024/ Срок ввода (приобретения) – 31.12.2024/ Срок ПД – 31.12.2022 1500.00 Место	43 216 785,16	43 216 785,16	-	-	-	-	43 216 785,16	43 216 785,16	-
		Тернейский муниципальный округ											263 320 714,29	121 533 614,29	141 787 100,00	-	-	-	263 320 714,29	121 533 614,29	141 787 100,00
	7.2.7	Строительство школы «Средняя общеобразовательная школа на 80 мест в пгт Светлая»	775	775.02.0702.27.037	0702	026E152300	522	Тернейский муниципальный район	Администрация Тернейского муниципального округа	Федеральный проект «Современная школа»/Региональный проект «Современная школ»	Администрация Тернейского муниципального округа	31.01.2020–31.12.2023/ Срок ввода (приобретения) – 31.12.2023/ Срок ПД – 01.12.2021 80.00 Ученическое место	263 320 714,29	121 533 614,29	141 787 100,00	-	-	-	263 320 714,29	121 533 614,29	141 787 100,00
		Уссурийский городской округ											9 439 055,73	9 439 055,73	-	-	-	-	9 439 055,73	9 439 055,73	-
	7.2.8	Реконструкция муниципального бюджетного общеобразовательного учреждения «Воздвиженская общеобразовательная школа № 1»	775	775.02.0702.11.005	0702	0220592040	522	Уссурийский городской округ	Администрация Уссурийского городского округа		Администрация Уссурийского городского округа	01.08.2022–30.12.2025/ Срок ввода (приобретения) – 30.12.2025/ Срок ПД – 31.12.2022 600.00 Ученическое место	9 439 055,73	9 439 055,73	-	-	-	-	9 439 055,73	9 439 055,73	-
03	7.3	Социальная поддержка населения Приморского края на 2020 - 2027 годы											17 336 000,80	17 336 000,80	-	-	-	-	17 336 000,80	17 336 000,80	-
		Краевая собственность											17 336 000,80	17 336 000,80	-	-	-	-	17 336 000,80	17 336 000,80	-
		Приморский край											17 336 000,80	17 336 000,80	-	-	-	-	17 336 000,80	17 336 000,80	-
	7.3.3	Строительство дома-интерната для престарелых и инвалидов, в том числе проектно-изыскательские работы	775	775.03.1006.00.002	1006	034P351211	414	КГКУ «Управление капитального строительства Приморского края»	КГКУ «Управление капитального строительства Приморского края»	Федеральный проект «Старшее поколение»/Разработка и реализация программы системной поддержки и повышения качества жизни граждан старшего поколения (Приморский край)	Министерство труда и социальной политики Приморского края	01.05.2020–31.12.2024/ Срок ввода (приобретения) – 31.12.2024/ Срок ПД – 31.12.2022 120.00 Место	17 336 000,80	17 336 000,80	-	-	-	-	17 336 000,80	17 336 000,80	-
05	7.4	Развитие культуры Приморского края на 2020-2027 годы											55 577 415,84	4 472 615,84	51 104 800,00	51 104 800,00	-	51 104 800,00	4 472 615,84	4 472 615,84	-
		Краевая собственность											4 472 615,84	4 472 615,84	-	-	-	-	4 472 615,84	4 472 615,84	-
		Муниципальная собственность											51 104 800,00	-	51 104 800,00	51 104 800,00	-	51 104 800,00	-	-	-
		Городской округ Большой Камень											51 104 800,00	-	51 104 800,00	51 104 800,00	-	51 104 800,00	-	-	-
	7.4.1	Центр развития культуры в г.Большой Камень	775	775.05.0804.03.044	0804	05301R505F	522	Администрация ГО Большой Камень	Администрация ГО Большой Камень			01.01.2022–31.12.2023/ Срок ввода (приобретения) – 31.12.2023 248.00 Посадочное место	51 104 800,00	-	51 104 800,00	51 104 800,00	-	51 104 800,00	-	-	-
		Приморский край											4 472 615,84	4 472 615,84	-	-	-	-	4 472 615,84	4 472 615,84	-
	7.4.3	Повышение категории надежности электроустановок объекта «Приморский филиал федерального государственного бюджетного учреждения культуры «Мариинский театр», в том числе проектно-изыскательские работы»	775	775.05.0801.00.021	0801	0530143640	414	КГКУ «Управление капитального строительства Приморского края»	КГКУ «Управление капитального строительства Приморского края»		Министерство культуры и архивного дела Приморского края	01.03.2021–31.12.2022/ Срок ввода (приобретения) – 31.12.2022 1.00 Единица	4 472 615,84	4 472 615,84	-	-	-	-	4 472 615,84	4 472 615,84	-
06	7.5	Обеспечение доступным жильем и качественными услугами жилищно-коммунального хозяйства населения Приморского края на 2020 - 2027 годы											3 800 281 052,35	1 368 424 211,14	2 431 856 841,21	313 396 300,00	-	313 396 300,00	3 486 884 752,35	1 368 424 211,14	2 118 460 541,21
		Краевая собственность											344 089 622,67	-	344 089 622,67	313 396 300,00	-	313 396 300,00	30 693 322,67	-	30 693 322,67
		Муниципальная собственность											3 456 191 429,68	1 368 424 211,14	2 087 767 218,54	-	-	-	3 456 191 429,68	1 368 424 211,14	2 087 767 218,54
		Арсеньевский городской округ											2 434 681,10	362 261,51	2 072 419,59	-	-	-	2 434 681,10	362 261,51	2 072 419,59
	7.5.1	Субсидии на приобретение жилых помещений Арсеньевскому городскому округу	775	775.06.0501.01.041	0501	067F367483, 067F367484	522	Арсеньевский городской округ	Министерство строительства Приморского края	Федеральный проект «Обеспечение устойчивого сокращения непригодного для проживания жилищного фонда»/ Обеспечение устойчивого сокращения непригодного для проживания жилищного фонда (Приморский край)	Администрация Арсеньевского городского округа	01.01.2022–31.12.2022/ Срок ввода (приобретения) – 31.12.2022 486.30 Квадратный метр жилой площади	2 434 681,10	362 261,51	2 072 419,59	-	-	-	2 434 681,10	362 261,51	2 072 419,59

1	2	3	4	5	6	7	8	9	10	11	12	13	14	15	16	17	18	19	20	21	22
		Артемовский городской округ											281 309 194,82	79 729 771,64	201 579 423,18	-	-	-	281 309 194,82	79 729 771,64	201 579 423,18
	7.5.2	Субсидии на приобретение жилых помещений Артемовскому городскому округу	775	775.06.0501.02.042	0501	067F367483, 067F367484	522	Артемовский городской округ	Министерство строительства Приморского края	Федеральный проект «Обеспечение устойчивого сокращения непригодного для проживания жилищного фонда»/ Обеспечение устойчивого сокращения непригодного для проживания жилищного фонда (Приморский край)	Администрация Артемовского городского округа	01.01.2022–31.12.2022/ Срок ввода (приобретения) – 31.12.2022 5249.86 Квадратный метр общей площади	281 309 194,82	79 729 771,64	201 579 423,18	-	-	-	281 309 194,82	79 729 771,64	201 579 423,18
		Владивостокский городской округ											1 108 192 991,89	704 120 430,41	404 072 561,48	-	-	-	1 108 192 991,89	704 120 430,41	404 072 561,48
	7.5.3	Реализация инфраструктурных проектов за счет бюджетных кредитов из федерального бюджета. (Строительство Музейного и театрального образовательного комплекса по ул. Аксаковская в г. Владивосток. (транспортная инфраструктура)	775	775.06.0409.04.K095	0409	0620298095	522	Владивостокский городской округ	Администрация г. Владивостока		Администрация г. Владивостока	01.01.2022–31.12.2023 0.00 Километр; Тысяча метров	85 000 000,00	85 000 000,00	-	-	-	-	85 000 000,00	85 000 000,00	-
	7.5.4		775	775.06.0409.04.K105	0409	0620298105	522	Владивостокский городской округ	Администрация г. Владивостока		Администрация г. Владивостока	01.01.2022–31.12.2023 0.00 Километр; Тысяча метров	10 000 000,00	10 000 000,00	-	-	-	-	10 000 000,00	10 000 000,00	-
	7.5.7	Субсидии на приобретение жилых помещений Владивостокскому городскому округу	775	775.06.0501.04.043	0501	067F367483, 067F367484	522	Владивостокский городской округ	Министерство строительства Приморского края	Федеральный проект «Обеспечение устойчивого сокращения непригодного для проживания жилищного фонда»/ Обеспечение устойчивого сокращения непригодного для проживания жилищного фонда (Приморский край)	Администрация г. Владивостока	01.01.2022–31.12.2022/ Срок ввода (приобретения) – 31.12.2022 12701.90 Квадратный метр общей площади	539 192 991,89	135 120 430,41	404 072 561,48	-	-	-	539 192 991,89	135 120 430,41	404 072 561,48
	7.5.8	Субсидии бюджетам муниципальных образований Приморского на обеспечение мероприятий по переселению граждан из аварийного жилищного фонда и его ликвидации при принятом решении об изъятии земельных участков для муниципальных нужд Владивостокскому городскому округу	775	775.06.0501.04.062	0501	0670192630	522	Владивостокский городской округ	Министерство строительства Приморского края		Администрация г. Владивостока	01.01.2022–31.12.2022/ Срок ввода (приобретения) – 31.12.2022 490.30 Квадратный метр	474 000 000,00	474 000 000,00	-	-	-	-	474 000 000,00	474 000 000,00	-
		Городской округ Большой Камень											47 508 213,00	2 157 234,91	45 350 978,09	-	-	-	47 508 213,00	2 157 234,91	45 350 978,09
	7.5.28	Субсидии на приобретение жилых помещений городскому округу Большой Камень	775	775.06.0501.03.061	0501	067F367483, 067F367484	522	Городской округ Большой Камень	Министерство строительства Приморского края	Федеральный проект «Обеспечение устойчивого сокращения непригодного для проживания жилищного фонда»/ Обеспечение устойчивого сокращения непригодного для проживания жилищного фонда (Приморский край)	Администрация городского округа Большой Камень	01.01.2022–31.12.2022/ Срок ввода (приобретения) – 31.12.2022 629.00 Квадратный метр	47 508 213,00	2 157 234,91	45 350 978,09	-	-	-	47 508 213,00	2 157 234,91	45 350 978,09
		Лазовский муниципальный округ											5 902 647,00	1 541 361,55	4 361 285,45	-	-	-	5 902 647,00	1 541 361,55	4 361 285,45
	7.5.29	Субсидии на приобретение жилых помещений Лазовскому муниципальному округу	775	775.06.0501.18.059	0501	067F367483, 067F367484	522	Лазовский муниципальный округ	Министерство строительства Приморского края	Федеральный проект «Обеспечение устойчивого сокращения непригодного для проживания жилищного фонда»/ Обеспечение устойчивого сокращения непригодного для проживания жилищного фонда (Приморский край)	Администрация Лазовского муниципального округа	01.01.2022–31.12.2022/ Срок ввода (приобретения) – 31.12.2022 529.00 Квадратный метр	5 902 647,00	1 541 361,55	4 361 285,45	-	-	-	5 902 647,00	1 541 361,55	4 361 285,45
		Надеждинский муниципальный район											405 471 268,23	270 209 805,53	135 261 462,70	-	-	-	405 471 268,23	270 209 805,53	135 261 462,70
	7.5.30	Реализация инфраструктурных проектов за счет бюджетных кредитов из федерального бюджета. Комплексная застройка «ДНС Сити». (транспортная инфраструктура)	775	775.06.0409.20.K035	0409	0620298035	522	Надеждинский муниципальный район	Министерство строительства Приморского края		Администрация Надеждинского муниципального района	01.01.2022–31.12.2023/ Срок ввода (приобретения) – 31.12.2023 0.00 Километр; Тысяча метров	247 558 000,00	247 558 000,00	-	-	-	-	247 558 000,00	247 558 000,00	-
	7.5.31	Субсидии на приобретение жилых помещений Надеждинскому муниципальному району	775	775.06.0501.20.048	0501	067F367483, 067F367484	522	Надеждинский муниципальный район	Министерство строительства Приморского края	Федеральный проект «Обеспечение устойчивого сокращения непригодного для проживания жилищного фонда»/ Обеспечение устойчивого сокращения непригодного для проживания жилищного фонда (Приморский край)	Администрация Надеждинского муниципального района	01.01.2022–31.12.2022/ Срок ввода (приобретения) – 31.12.2022 2951.67 Квадратный метр общей площади	157 913 268,23	22 651 805,53	135 261 462,70	-	-	-	157 913 268,23	22 651 805,53	135 261 462,70
		Партизанский городской округ											14 338 223,62	147 007,37	14 191 216,25	-	-	-	14 338 223,62	147 007,37	14 191 216,25
	7.5.34	Субсидии на приобретение жилых помещений Партизанскому городскому округу	775	775.06.0501.09.050	0501	067F367483, 067F367484	522	Партизанский городской округ	Министерство строительства Приморского края	Федеральный проект «Обеспечение устойчивого сокращения непригодного для проживания жилищного фонда»/ Обеспечение устойчивого сокращения непригодного для проживания жилищного фонда (Приморский край)	Администрация Партизанского городского округа	01.01.2022–31.12.2022/ Срок ввода (приобретения) – 31.12.2022 4462.06 Квадратный метр общей площади	14 338 223,62	147 007,37	14 191 216,25	-	-	-	14 338 223,62	147 007,37	14 191 216,25
		Приморский край											344 089 622,67	-	344 089 622,67	313 396 300,00	-	313 396 300,00	30 693 322,67	-	30 693 322,67
	7.5.36	«Взнос в уставной капитал АО «Корпорация развития жилищного строительства» на строительство жилых домов в г. Большой Камень»	775	775.06.0501.00.УК01	0501	06202R505L	451	министерство строительства Приморского края	АО «КРЖС»		АО «КРЖС»	27.09.2022–31.12.2022 33000.00 Квадратный метр	313 396 300,00	-	313 396 300,00	313 396 300,00	-	313 396 300,00	-	-	-
	7.5.37	Обеспечение жилыми помещениями граждан, уволенных с военной службы (службы) и приравненных к ним лиц	775	775.06.1003.00.500	1003	0610354850	412	Министерство имущественных и земельных отношений Приморского края	Министерство строительства Приморского края		Министерство строительства Приморского края	01.01.2022–31.12.2022/ Срок ввода (приобретения) – 31.12.2022 5.00 Квартира	30 693 322,67	-	30 693 322,67	-	-	-	30 693 322,67	-	30 693 322,67
		Приморское городское поселение Хасанского муниципального района											98 743 798,18	31 387 092,48	67 356 705,70	-	-	-	98 743 798,18	31 387 092,48	67 356 705,70

1	2	3	4	5	6	7	8	9	10	11	12	13	14	15	16	17	18	19	20	21	22
	7.5.38	Субсидии на приобретение жилых помещений Приморскому городскому поселению Хасанского муниципального района	775	775.06.0501.45.057	0501	067F367483, 067F367484	522	Приморское городское поселение Хасанского муниципального района	Министерство строительства Приморского края	Федеральный проект «Обеспечение устойчивого сокращения непригодного для проживания жилищного фонда»/ Обеспечение устойчивого сокращения непригодного для проживания жилищного фонда (Приморский край)	Администрация Приморского городского поселения Хасанского муниципального района	01.01.2022–31.12.2022/ Срок ввода (приобретения) – 31.12.2022 2098.50 Квадратный метр общей площади	98 743 798,18	31 387 092,48	67 356 705,70	-	-	-	98 743 798,18	31 387 092,48	67 356 705,70
		Уссурийский городской округ											1 465 064 709,84	278 769 245,74	1 186 295 464,10	-	-	-	1 465 064 709,84	278 769 245,74	1 186 295 464,10
	7.5.40	Субсидии на приобретение жилых помещений Уссурийскому городскому округу	775	775.06.0501.11.054	0501	067F367483, 067F367484	522	Уссурийский городской округ	Министерство строительства Приморского края	Федеральный проект «Обеспечение устойчивого сокращения непригодного для проживания жилищного фонда»/ Обеспечение устойчивого сокращения непригодного для проживания жилищного фонда (Приморский край)	Администрация Уссурийского городского округа	01.01.2022–31.12.2022/ Срок ввода (приобретения) – 31.12.2022 23330.27 Квадратный метр общей площади	1 465 064 709,84	278 769 245,74	1 186 295 464,10	-	-	-	1 465 064 709,84	278 769 245,74	1 186 295 464,10
		Хасанский муниципальный район											27 225 702,00	-	27 225 702,00	-	-	-	27 225 702,00	-	27 225 702,00
	7.5.45	Субсидии на приобретение жилых помещений Хасанскому муниципальному району	775	775.06.0501.29.055	0501	067F367483	522	Хасанский муниципальный район	Министерство строительства Приморского края	Федеральный проект «Обеспечение устойчивого сокращения непригодного для проживания жилищного фонда»/ Обеспечение устойчивого сокращения непригодного для проживания жилищного фонда (Приморский край)	Администрация Хасанского муниципального района	01.01.2022–31.12.2022/ Срок ввода (приобретения) – 31.12.2022 142.70 Квадратный метр общей площади	27 225 702,00	-	27 225 702,00	-	-	-	27 225 702,00	-	27 225 702,00
07	7.6	Защита населения и территории от чрезвычайных ситуаций, обеспечение пожарной безопасности и безопасности людей на водных объектах Приморского края на 2020-2027 годы											-	-	-	-	-	-	-	-	-
08	7.7	Охрана окружающей среды Приморского края на 2020-2027 годы											516 465 905,25	116 050 005,25	400 415 900,00	-	-	-	516 465 905,25	116 050 005,25	400 415 900,00
		Краевая собственность											516 465 905,25	116 050 005,25	400 415 900,00	-	-	-	516 465 905,25	116 050 005,25	400 415 900,00
		Приморский край											516 465 905,25	116 050 005,25	400 415 900,00	-	-	-	516 465 905,25	116 050 005,25	400 415 900,00
	7.7.1	Защита от наводнений Лесозаводского городского округа	775	775.08.0406.00.001	0406	08201R0652	414	Министерство строительства Приморского края	Министерство строительства Приморского края		Министерство строительства Приморского края	01.01.2020–31.12.2024/ Срок ввода (приобретения) – 31.12.2024/ Срок ПД – 01.06.2020 8.06 Километр; Тысяча метров	253 674 235,72	59 067 835,72	194 606 400,00	-	-	-	253 674 235,72	59 067 835,72	194 606 400,00
	7.7.2	Защита от наводнений сел Рощино и Вострецово Красноармейского муниципального района в Приморском крае	775	775.08.0406.00.002	0406	08201R0651	414	КГКУ «Управление капитального строительства Приморского края»	КГКУ «Управление капитального строительства Приморского края»		Министерство строительства Приморского края	01.01.2020–31.12.2024/ Срок ввода (приобретения) – 31.12.2024/ Срок ПД – 01.12.2020 8.55 Километр; Тысяча метров	262 791 669,53	56 982 169,53	205 809 500,00	-	-	-	262 791 669,53	56 982 169,53	205 809 500,00
09	7.8	Развитие физической культуры и спорта Приморского края на 2020 - 2027 годы											1 196 335 613,62	226 321 795,91	970 013 817,71	148 500 000,00	-	148 500 000,00	1 047 835 613,62	226 321 795,91	821 513 817,71
		Краевая собственность											984 571 301,37	163 057 483,66	821 513 817,71	-	-	-	984 571 301,37	163 057 483,66	821 513 817,71
		Муниципальная собственность											211 764 312,25	63 264 312,25	148 500 000,00	148 500 000,00	-	148 500 000,00	63 264 312,25	63 264 312,25	-
		Артемовский городской округ											10 856 224,10	10 856 224,10	-	-	-	-	10 856 224,10	10 856 224,10	-
	7.8.1	Реконструкция объектов капитального строительства, расположенных по адресу: г. Артем, пл. Ленина, 15а	775	775.09.1102.02.018	1102	091P592190	522	Министерство строительства Приморского края	Министерство строительства Приморского края	Федеральный проект «Спорт-норма жизни»/Создание для всех категорий и групп населения условий для занятий физической культурой и спортом, массовым спортом, в том числе повышение уровня обеспеченности населения объектами спорта,а также подготовка спортивного резерва(Приморский край)	Администрация Артемовского городского округа	01.02.2021–15.05.2022/ Срок ввода (приобретения) – 15.05.2022 78.00 Человек	10 856 224,10	10 856 224,10	-	-	-	-	10 856 224,10	10 856 224,10	-
		Городской округ Большой Камень											3 918 884,12	3 918 884,12	-	-	-	-	3 918 884,12	3 918 884,12	-
	7.8.4	Реконструкция здания МАУ «Спортивный комплекс» в г. Большой Камень	775	775.09.1102.03.002	1102	091P592190	522	Министерство строительства Приморского края	Администрация городского округа Большой Камень		Администрация городского округа Большой Камень	01.01.2021–30.06.2022 3687.60 Квадратный метр	3 918 884,12	3 918 884,12	-	-	-	-	3 918 884,12	3 918 884,12	-
		Михайловский муниципальный район											48 489 204,03	48 489 204,03	-	-	-	-	48 489 204,03	48 489 204,03	-
	7.8.6	Строительство стадиона в с. Михайловка с искусственным покрытием и устройством беговой дорожки	775	775.09.1102.19.010	1102	091P592190	522	Министерство строительства Приморского края	Министерство строительства Приморского края	Федеральный проект «Спорт норм а жизни»/ Создание для всех категорий и групп населения условий для занятий физической культурой и спортом, массовым спортом, в том числе повышение уровня обеспеченности населения объектами спорта, также подготовка спортивного резерва (Приморский край)	Министерство строительства Приморского края	01.02.2020–31.12.2022/ Срок ввода (приобретения) – 31.12.2022 144.00 Человек	48 489 204,03	48 489 204,03	-	-	-	-	48 489 204,03	48 489 204,03	-
		Находкинский городской округ											148 500 000,00	-	148 500 000,00	148 500 000,00	-	148 500 000,00	-	-	-
	7.8.7	Строительство физкультурно-оздоровительного комплекса в г. Находка	775	775.09.1102.08.021	1102	09101R505F	522	Министерство строительства Приморского края	Администрация Находкинского городского округа		Администрация Находкинского городского округа	01.01.2021–31.12.2023 13058.00 Квадратный метр	148 500 000,00	-	148 500 000,00	148 500 000,00	-	148 500 000,00	-	-	-

29 НОЯБРЯ 2022 Г.•ВТОРНИК•№ 91 (2030)
ПРИМОРСКАЯ ГАЗЕТА

1	2	3	4	5	6	7	8	9	10	11	12	13	14	15	16	17	18	19	20	21	22
		Приморский край											984 571 301,37	163 057 483,66	821 513 817,71	-	-	-	984 571 301,37	163 057 483,66	821 513 817,71
	7.8.9	Строительство ледовой арены для керлинга в г.Владивостоке, в том числе проектно-изыскательские работы	775	775.09.1102.00.008	1102	09201R1110	414	КГКУ «Управление капитального строительства Приморского края»	КГКУ «Управление капитального строительства Приморского края»		Министерство Строительства Приморского края	14.08.2020–31.12.2022/Срок ввода (приобретения) – 31.12.2022/ Срок ПД – 01.01.2022 4839.42 Квадратный метр	11 799 306,80	1 887 889,09	9 911 417,71	-	-	-	11 799 306,80	1 887 889,09	9 911 417,71
	7.8.10	Реконструкция комплекса зданий и сооружений филиал - базы «Олимпийская» краевого государственного автономного учреждения «Краевая спортивная школа» в Партизанском городском округе, в том числе проектно-изыскательские работы	775	775.09.1102.00.010	1102	092P543640	414	Министерство строительства Приморского края	Министерство строительства Приморского края	Федеральный проект «Спорт- норма жизни»/Создание для всех категорий и групп населения условий для заняй физической культурой и спортом, массовым спортом,в том числе повышение уровня обеспеченности населения объектами спорта, а также подготовка спортивного резерва (Приморский край)	Министерство строительства Приморского края	01.02.2020–31.12.2022/ Срок ввода (приобретения) – 31.12.2022/ Срок ПД – 31.12.2020 4470.24 Квадратный метр	13 311 833,40	13 311 833,40	-	-	-	-	13 311 833,40	13 311 833,40	-
	7.8.11	Строительство крытого тренировочного катка в г. Находка, софинансируемого за счёт средств федерального бюджета	775	775.09.1102.00.011	1102	092P551394	414	КГКУ «Управление капитального строительства Приморского края»	КГКУ «Управление капитального строительства Приморского края»	Федеральный проект «Спорт– норма жизни»/Создание для всех категорий и групп населения условий для занятий физической культурой и спортом, массовым спортом,в том числе повышение уровня обеспеченности населения объектами спорта, а также подготовка спортивного резерва (Приморский край)	Министерство строительства Приморского края	01.01.2021–31.12.2022/ Срок ввода (приобретения) – 31.12.2022/ Срок ПД – 08.05.2020 3597.40 Квадратный метр	299 645 204,55	5 992 904,55	293 652 300,00	-	-	-	299 645 204,55	5 992 904,55	293 652 300,00
	7.8.12	Строительство крытого футбольного манежа в г.Владивостоке, в том числе проектно-изыскательские работы	775	775.09.1102.00.013	1102	092P551391	414	КГКУ «Управление капитального строительства Приморского края»	КГКУ «Управление капитального строительства Приморского края»	Федеральный проект «Спорт– норма жизни»/ Создание для всех категорий и групп населения условий для занятий физической культурой и спортом, массовым спортом, в том числе повышение ровня обеспеченности населения объсктами спорта, а также подготовка спортивного резерва (Приморский край)	Министерство строительства Приморского края	01.07.2021–31.12.2024/ Срок ввода (приобретения) – 31.12.2024/ Срок ПД – 31.12.2022 15565.37 Квадратный метр	19 498 925,54	19 498 925,54	-	-	-	-	19 498 925,54	19 498 925,54	-
	7.8.13	Строительство крытого тренировочного катка в г. Арсеньеве, в том числе проектно-изыскательские работы	775	775.09.1102.00.015	1102	0920143640	414	КГКУ «Управление капитального строительства Приморского края»	КГКУ «Управление капитального строительства Приморского края»		Министерство строительства Приморского края	01.01.2022–31.12.2023/ Срок ввода (приобретения) – 31.12.2023/ Срок ПД – 31.12.2022 3597 . 40 Квадратный метр	10 000 000,00	10 000 000,00	-	-	-	-	10 000 000,00	10 000 000,00	-
	7.8.14	Строительство крытого тренировочного катка в г. Дальнегорске, в том числе проектно-изыскательские работы	775	775.09.1102.00.016	1102	092P543640	414	Министерство строительства Приморского края	Министерство строительства Приморского края	Федеральный проект «Спорт – норма жизни»/Создание для всех категорий и групп населения условий для занятий физической культурой и спортом, массовым спортом, в том числе повышение уровня обеспеченности населения объекта и спорта, а также подготовка спортивного резерва (Приморский край)	Министерство строительства Приморского края	01.01.2020–31.12.2024/ Срок ввода (приобретения) – 31.12.2024/ Срок ПД – 31.12.2022 3597.40 Квадратный метр	2 495 000,00	2 495 000,00	-	-	-	-	2 495 000,00	2 495 000,00	-
	7.8.15	Строительство физкультурно-оздоровительного комплекса в Партизанском городском округе, в том числе проектно-изыскательские работы, софинансируемые за счет средств федерального бюджета	775	775.09.1102.00.017	1102	092P551393	414	Министерство строительства Приморского края	Министерство строительства Приморского края	Федеральный проект «Спорт – норма жизни»/Создание для всех категорий и групп населения условий для занятий физической культурой и спортом, массовым спортом, в том числе повышение уровня обеспеченности населения объектами спорта, а также подготовка спортивного резерва (Приморский край)	Министерство строительства Приморского края	01.01.2020–31.12.2023/ Срок ввода (приобретения) – 31.12.2023/ Срок ПД – 30.12.2020 3990.70 Квадратный метр	326 004 704,08	103 834 604,08	222 170 100,00	-	-	-	326 004 704,08	103 834 604,08	222 170 100,00
	7.8.16	Строительство ледового катка в пгт Кавалерово, софинансируемого за счёт средств федерального бюджета	775	775.09.1102.00.019	1102	092P551395	414	КГКУ «Управление капитального строительства Приморского края»	КГКУ «Управление капитального строительства Приморского края»	Федеральный проект «Спорт – норма жизни»/Создание для всех категорий и групп населения условий для занятий физической культурой и спортом, массовым спортом, в том числе повышение уровня обеспеченности населения объектами спорта, а также подготовка спортивного резерва (Приморский край)	Министерство строительства Приморского края	01.01.2021–31.12.2022/ Срок ввода (приобретения) – 31.12.2022/ Срок ПД – 20.03.2020 150.00 Посадочное место	301 816 327,00	6 036 327,00	295 780 000,00	-	-	-	301 816 327,00	6 036 327,00	295 780 000,00
10	7.9	Развитие туризма в Приморском крае на 2020 - 2027 годы											579 978 585,32	155 268 285,32	424 710 300,00	-	-	-	579 978 585,32	155 268 285,32	424 710 300,00
		Краевая собственность											579 978 585,32	155 268 285,32	424 710 300,00	-	-	-	579 978 585,32	155 268 285,32	424 710 300,00

1	2	3	4	5	6	7	8	9	10	11	12	13	14	15	16	17	18	19	20	21	22
		Приморский край											579 978 585,32	155 268 285,32	424 710 300,00	-	-	-	579 978 585,32	155 268 285,32	424 710 300,00
	7.9.1	Строительство объекта «Туристский кластер «Приморье» в бухте Муравьиная. Внеплощадочные и внутриплощадочные кольцевые сети водопровода. I этап 2 очереди»	775	775.10.0502.00.059	0502	101J153368	414	КГКУ «Управление капитального строительства Приморского края»	КГКУ «Управление капитального строительства Приморского края»	Развитие туристической инфраструктуры/Развитие туристической инфраструктуры	Министерство строительства Приморского края	01.01.2020–31.12.2022/ Срок ввода (приобретения) – 31.12.2022/ Срок ПД – 31.12.2020 18321.50 Метр	76 190 476,19	12 190 476,19	64 000 000,00	-	-	-	76 190 476,19	12 190 476,19	64 000 000,00
	7.9.2	Строительство объекта «Туристский кластер «Приморье» в бухте Муравьиная. Водоотведение IV этап»	775	775.10.0502.00.061	0502	101J153366	414	КГКУ «Управление капитального строительства Приморского края»	КГКУ «Управление капитального строительства Приморского края»	Развитие туристической инфраструктуры/Развитие туристической инфраструктуры	Министерство строительства Приморского края	01.01.2020–31.12.2022/ Срок ввода (приобретения) – 31.12.2022/ Срок ПД – 31.12.2020 360.00 Кубический метр	115 088 544,37	16 888 244,37	98 200 300,00	-	-	-	115 088 544,37	16 888 244,37	98 200 300,00
	7.9.3	Строительство объекта «Туристский кластер «Приморье» в бухте Муравьиная. Водоотведение 1 очередь расширения локального очистного сооружения»	775	775.10.0502.00.062	0502	101J153369	414	КГКУ «Управление капитального строительства Приморского края»	КГКУ «Управление капитального строительства Приморского края»	Развитие туристической инфраструктуры/Развитие туристической инфраструктуры	Министерство строительства Приморского края	01.01.2020–31.12.2023/ Срок ввода (приобретения) – 31.12.2023/ Срок ПД – 31.12.2021 42000.00 Метр	388 699 564,76	126 189 564,76	262 510 000,00	-	-	-	388 699 564,76	126 189 564,76	262 510 000,00
14	7.10	Развитие сельского хозяйства и регулирование рынков сельскохозяйственной продукции, сырья и продовольствия на 2020 - 2027 годы											90 430 102,04	1 808 602,04	88 621 500,00	-	-	-	90 430 102,04	1 808 602,04	88 621 500,00
		Муниципальная собственность											90 430 102,04	1 808 602,04	88 621 500,00	-	-	-	90 430 102,04	1 808 602,04	88 621 500,00
		Надеждинский муниципальный район											61 781 122,45	1 235 622,45	60 545 500,00	-	-	-	61 781 122,45	1 235 622,45	60 545 500,00
	7.10.5	Строительство специализированного комплекса единоборств в селе Вольно-Надеждинское , ул. 50 лет Октября, 15А	775	775.14.1102.20.001	1102	14Б04R5766	522	Министерство строительства Приморского края	Администрация Надеждинского муниципального района		Администрация Надеждинского муниципального района	01.01.2022–31.12.2023/ Срок ввода (приобретения) – 31.12.2023 1.00 Объект	61 781 122,45	1 235 622,45	60 545 500,00	-	-	-	61 781 122,45	1 235 622,45	60 545 500,00
		Надеждинское сельское поселение Надеждинского муниципального района											28 648 979,59	572 979,59	28 076 000,00	-	-	-	28 648 979,59	572 979,59	28 076 000,00
	7.10.6	Строительство сельского дома культуры на 100 мест в пос. Западный, ул. Курбаева, 1	775	775.14.0804.52.0001	0804	14Б04R5763	522	Министерство строительства Приморского края	Администрация Надеждинского муниципального района		Администрация Надеждинского муниципального района	01.01.2022–31.12.2023/ Срок ввода (приобретения) – 31.12.2023 100.00 Место	28 648 979,59	572 979,59	28 076 000,00	-	-	-	28 648 979,59	572 979,59	28 076 000,00
17	7.11	Экономическое развитие и инновационная экономика Приморского края на 2020-2027 годы											1 176 851 000,00	1 176 851 000,00	-	-	-	-	1 176 851 000,00	1 176 851 000,00	-
		Краевая собственность											7 000 000,00	7 000 000,00	-	-	-	-	7 000 000,00	7 000 000,00	-
		Приморский край											1 176 851 000,00	1 176 851 000,00	-	-	-	-	1 176 851 000,00	1 176 851 000,00	-
	7.11.1	Реконструкция здания, расположенного по адресу: г. Владивосток, Океанский проспект, дом 19	775	775.17.0113.00.0001	0113	1740243660	414	Министерство строительства Приморского края	Министерство строительства Приморского края		Министерство строительства Приморского края	01.01.2022–31.12.2024/ Срок ввода (приобретения) – 31.12.2024 1.00 Условная единица	7 000 000,00	7 000 000,00	-	-	-	-	7 000 000,00	7 000 000,00	-
	7.11.2	Реализация инфраструктурных проектов за счет бюджетных кредитов из федерального бюджета. Промышленный парк «Большой Камень» (Приморский край) - бюджетные инвестиции АО «Корпорация развития Приморского края» на осуществление взноса в уставный капитал его дочернего общества ООО «Управляющая компания Промышленного парка «Большой Камень» на осуществление капитальных вложений в целях создания инфраструктуры промышленного парка «Большой Камень»	775	775.17.0412.00.К801	0412	1720298001	453	Министерство строительства Приморского края	Министерство строительства Приморского края		Акционерное общество «Корпорация развития Приморского края»	01.01.2022–31.12.2024/ Срок ввода (приобретения) – 31.12.2024/ Срок ПД – 31.12.2022 17.50 Гектар	1 169 851 000,00	1 169 851 000,00	-	-	-	-	1 169 851 000,00	1 169 851 000,00	-
	8	государственная ветеринарная инспекция Приморского края											-	-	-	-	-	-	-	-	-
14	8.1	Развитие сельского хозяйства и регулирование рынков сельскохозяйственной продукции, сырья и продовольствия на 2020 - 2027 годы											-	-	-	-	-	-	-	-	-
	9	министерство имущественных и земельных отношений Приморского края											323 003 009,52	147 003 009,52	176 000 000,00	-	-	-	323 003 009,52	147 003 009,52	176 000 000,00
06	9.1	Обеспечение доступным жильем и качественными услугами жилищно-коммунального хозяйства населения Приморского края на 2020 - 2027 годы											323 003 009,52	147 003 009,52	176 000 000,00	-	-	-	323 003 009,52	147 003 009,52	176 000 000,00
		Краевая собственность											323 003 009,52	147 003 009,52	176 000 000,00	-	-	-	323 003 009,52	147 003 009,52	176 000 000,00
		Приморский край											323 003 009,52	147 003 009,52	176 000 000,00	-	-	-	323 003 009,52	147 003 009,52	176 000 000,00
	9.1.1	Приобретение в краевую собственность жилых помещений для детей-сирот	779	779.06.1004.00.001	1004	06501R0820	412	Министерство имущественных и земельных отношений Приморского края	КГКУ «Управление землями и имуществом на территории Приморского края»		Министерство имущественных и земельных отношений	01.01.2022–31.12.2022/ Срок ввода (приобретения) – 31.12.2022 354.00 Квартира	323 003 009,52	147 003 009,52	176 000 000,00	-	-	-	323 003 009,52	147 003 009,52	176 000 000,00
	10	министерство экономического развития Приморского края											-	-	-	-	-	-	-	-	-
17	10.1	Экономическое развитие и инновационная экономика Приморского края на 2020-2027 годы											-	-	-	-	-	-	-	-	-
	11	министерство энергетики и газоснабжения Приморского края											993 656 217,87	993 656 217,87	-	-	-	-	993 656 217,87	993 656 217,87	-
13	11.1	Энергоэффективность, развитие газоснабжения и энергетики в Приморском крае											993 656 217,87	993 656 217,87	-	-	-	-	993 656 217,87	993 656 217,87	-
		Муниципальная собственность											993 656 217,87	993 656 217,87	-	-	-	-	993 656 217,87	993 656 217,87	-
		Владивостокский городской округ											39 934 845,00	39 934 845,00	-	-	-	-	39 934 845,00	39 934 845,00	-

1	2	3	4	5	6	7	8	9	10	11	12	13	14	15	16	17	18	19	20	21	22
	11.1.2	Распределительный газопровод до муниципальной котельной № 79, расположенной по адресу: г. Владивосток, ул. Александровича, 48	787	787.13.0502.04.013	0502	1310192280	522	Владивостокский городской округ	Администрация г. Владивостока		Управление муниципальной собственности г. Владивостока	01.01.2022–20.12.2023/ Срок ввода (приобретения)– 20.12.2023/ Срок ПД – 23.12.2022 3.40 Километр; Тысяча метров	10 114 272,63	10 114 272,63	-	-	-	-	10 114 272,63	10 114 272,63	-
	11.1.3	Распределительный газопровод от ГРП «Пригород-1» для газоснабжения муниципальной котельной № 61, расположенной по адресу:г. Владивосток, ул 2-ая Шоссейная, в районе д.1 а (I пусковой комплекс)	787	787.13.0502.04.014	0502	1310192280	522	Владивостокский городской округ	Администрация г. Владивостока		Управление муниципальной собственности г. Владивостока	01.01.2022–20.12.2023/ Срок ввода (приобретения) – 20.12.2023/ Срок ПД – 23.12.2022 4.32 Километр; Тысяча метров	16 830 000,00	16 830 000,00	-	-	-	-	16 830 000,00	16 830 000,00	-
	11.1.4	Распределительный газопровод от ГРП «Пригород-1» для газоснабжения муниципальной котельной № 61, расположенной по адресу:г. Владивосток, ул. 2-ая Шоссейная, в районе д. 1а (II пусковой комплекс)	787	787.13.0502.04.015	0502	1310192280	522	Владивостокский городской округ	Администрация г. Владивостока		Управление муниципальной собственности г. Владивостока	01.01.2022–20.12.2023/ Срок ввода (приобретения) – 20.12.2023/ Срок ПД – 23.12.2022 2.00 Километр; Тысяча метров	12 990 572,37	12 990 572,37	-	-	-	-	12 990 572,37	12 990 572,37	-
		Надеждинский муниципальный район											9 697 889,22	9 697 889,22	-	-	-	-	9 697 889,22	9 697 889,22	-
	11.1.7	Разработка проектно-сметной документации на строительство межпоселкового газопровода п. Новый - с. Вольно-Надеждинское (Надеждинский муниципальный район)	787	787.13.0502.20.017	0502	1310192280	522	Надеждинский муниципальный район	Администрация Надеждинского муниципального района		Администрация Надеждинского муниципального района	03.01.2022–31.12.2023/ Срок ввода (приобретения) – 31.12.2023/ Срок ПД – 31.12.2023 5.31 Километр; Тысяча метров	9 697 889,22	9 697 889,22	-	-	-	-	9 697 889,22	9 697 889,22	-
		Спасский муниципальный район											101 554 010,16	101 554 010,16	-	-	-	-	101 554 010,16	101 554 010,16	-
	11.1.9	Газораспределительные сети в Краснокутском сельском поселении, с. Красный Кут. 1,2 очереди строительства (Спасский муниципальный район)	787	787.13.0502.26.002	0502	1310192280	522	Спасский муниципальный район	Администрация Спасского муниципального района		Администрация Спасского муниципального района	01.01.2021–20.12.2022/ Срок ввода (приобретения) – 20.12.2022 10.50 Километр; Тысяча метров	31 622 585,07	31 622 585,07	-	-	-	-	31 622 585,07	31 622 585,07	-
	11.1.10	Газораспределительные сети в Хвалынском сельском поселении, с. Славинка. 1,2 очередь строительства (Спасский муниципальный район)	787	787.13.0502.26.003	0502	1310192280	522	Спасский муниципальный район	Администрация Спасского муниципального района		Администрация Спасского муниципального района	01.01.2021–20.12.2022/ Срок ввода (приобретения) – 20.12.2022 23.50 Километр; Тысяча метров	69 931 425,09	69 931 425,09	-	-	-	-	69 931 425,09	69 931 425,09	-
		Уссурийский городской округ											842 469 473,49	842 469 473,49	-	-	-	-	842 469 473,49	842 469 473,49	-
	11.1.11	Строительство сетей газораспределения. 2 этап. 14 пусковой комплекс (Уссурийский городской округ)	787	787.13.0502.11.005	0502	1310192280	522	Уссурийский городской округ	Администрация Уссурийского городского округа		Администрация Уссурийского городского округа	01.01.2021–20.12.2022/ Срок ввода (приобретения) – 20.12.2022 6.00 Километр; Тысяча метров	78 872 008,23	78 872 008,23	-	-	-	-	78 872 008,23	78 872 008,23	-
	11.1.12	Реконструкция (перевод на природный газ) котельной № 5 в г. Уссурийске (Уссурийский городской округ)	787	787.13.0502.11.006	0502	1310192280	522	Уссурийский городской округ	Администрация Уссурийского городского округа		Администрация Уссурийского городского округа	28.02.2020–20.12.2022/ Срок ввода (приобретения) – 20.12.2022 112.00 Гигакалория в час	167 315 618,68	167 315 618,68	-	-	-	-	167 315 618,68	167 315 618,68	-
	11.1.13	Газовая котельная по ул. Раковская (Уссурийский городской округ)	787	787.13.0502.11.007	0502	1310192280	522	Уссурийский городской округ	Администрация Уссурийского городского округа		Администрация Уссурийского городского округа	01.01.2021–20.12.2023/ Срок ввода (приобретения) – 20.12.2023 86.00 Гигакалория в час	302 303 597,64	302 303 597,64	-	-	-	-	302 303 597,64	302 303 597,64	-
	11.1.14	Реконструкция (перевод на природный газ) котельной № 27 с подключением нагрузок котельной № 8 ДТВ 20 Гкал/час (2 этап) (Уссурийский городской округ)	787	787.13.0502.11.008	0502	1310192280	522	Уссурийский городской округ	Администрация Уссурийского городского округа		Администрация Уссурийского городского округа	01.01.2021–31.12.2021/ Срок ввода (приобретения) – 20.12.2022 40.00 Гигакалория в час	25 622 800,47	25 622 800,47	-	-	-	-	25 622 800,47	25 622 800,47	-
	11.1.15	Тепловая сеть по улице Раковская (Уссурийский городской округ)	787	787.13.0502.11.018	0502	1310192280	522	Уссурийский городской округ	Администрация Уссурийского городского округа		Администрация Уссурийского городского округа	01.01.2021–20.12.2023/ Срок ввода (приобретения) – 20.12.2023 7.00 Километр; Тысяча метров	252 196 206,93	252 196 206,93	-	-	-	-	252 196 206,93	252 196 206,93	-
	11.1.16	Котельная №72 с. Воздвиженка	787	787.13.0502.11.030	0502	1310192280	522	Уссурийский городской округ	Администрация Уссурийского городского округа		Администрация Уссурийского городского округа	30.07.2022–31.12.2023/ Срок ввода (приобретения) – 31.12.2023/ Срок ПД – 15.12.2022 10.00 Мегаватт; тысяча киловатт	16 159 241,54	16 159 241,54	-	-	-	-	16 159 241,54	16 159 241,54	-
	12	министерство природных ресурсов и охраны окружающей среды Приморского края											305 317 018,65	131 234 918,65	174 082 100,00	-	-	-	305 317 018,65	131 234 918,65	174 082 100,00
08	12.1	Охрана окружающей среды Приморского края на 2020-2027 годы											305 317 018,65	131 234 918,65	174 082 100,00	-	-	-	305 317 018,65	131 234 918,65	174 082 100,00
		Муниципальная собственность											305 317 018,65	131 234 918,65	174 082 100,00	-	-	-	305 317 018,65	131 234 918,65	174 082 100,00
		Горноключевское городское поселение Кировского муниципального района											123 800 710,00	29 718 610,00	94 082 100,00	-	-	-	123 800 710,00	29 718 610,00	94 082 100,00
	12.1.1	Строительство защитной дамбы кп. Горные Ключи польдер № 2	790	790.08.0406.36.011	0406	08201R0653	522	Горноключевское городское поселение Кировского муниципального района	Администрация Горноключевского городского поселения Кировского муниципального района		Администрация Горноключевского городского поселения Кировского муниципального района	01.01.2022–31.12.2023/ Срок ввода (приобретения) – 31.12.2023/ Срок ПД – 31.12.2019 1949.00 Метр	123 800 710,00	29 718 610,00	94 082 100,00	-	-	-	123 800 710,00	29 718 610,00	94 082 100,00
		Городской округ Спасск-Дальний											47 000 433,65	47 000 433,65	-	-	-	-	47 000 433,65	47 000 433,65	-
	12.1.2	Реконструкция ГТС Вишневского водохранилища	790	790.08.0406.10.001	0406	0820192130	522	Городской округ Спасск-Дальний	Администрация городского округа Спасск-Дальний		Администрация городского округа Спасск-Дальний	01.01.2021–31.12.2023/ Срок ввода (приобретения) – 31.12.2023/ Срок ПД – 28.05.2020 1950.00 Метр	47 000 433,65	47 000 433,65	-	-	-	-	47 000 433,65	47 000 433,65	-
		Дальнереченский городской округ											14 681 600,00	14 681 600,00	-	-	-	-	14 681 600,00	14 681 600,00	-
	12.1.3	Реконструкция дамбы ограждающей ДО-1 г. Дальнереченске, в том числе разработку проектно-сметной документации	790	790.08.0406.06.010	0406	0820192130	522	Управление жилищно-коммунального хозяйства Дальнереченского городского округа	Управление жилищно-коммунального хозяйства Дальнереченского городского округа		Администрация Дальнереченского городского округа	01.01.2022–31.12.2027/ Срок ввода (приобретения) – 31.12.2027/ Срок ПД – 30.11.2022 8594.00 Метр	14 681 600,00	14 681 600,00	-	-	-	-	14 681 600,00	14 681 600,00	-
		Партизанский городской округ											24 718 085,00	24 718 085,00	-	-	-	-	24 718 085,00	24 718 085,00	-
	12.1.4	Реконструкция гидротехнического сооружения-защитной дамбы по левому берегу реки Постышевка в городе Партизанске	790	790.08.0406.09.012	0406	0820192130	522	Партизанский городской округ	Администрация Партизанского городского округа		Администрация Партизанского городского округа	01.01.2022–31.12.2024/ Срок ввода (приобретения) – 31.12.2024/ Срок ПД – 30.11.2020 965.00 Метр	24 718 085,00	24 718 085,00	-	-	-	-	24 718 085,00	24 718 085,00	-

1	2	3	4	5	6	7	8	9	10	11	12	13	14	15	16	17	18	19	20	21	22
		Уссурийский городской округ											95 116 190,00	15 116 190,00	80 000 000,00	-	-	-	95 116 190,00	15 116 190,00	80 000 000,00
	12.1.5	Инженерная защита от затопления микрорайона «Семь ветров» в районе ул. Раздольная в г. Уссурийске	790	790.08.0406.11.004	0406	08201R0654	522	Уссурийский городской округ	МКУ СЕЕЗ администрации Уссурийского городского округа		Администрация Уссурийского городского округа	01.01.2022–31.12.2023/ Срок ввода (приобретения) – 31.12.2023 1637.00 Метр	95 116 190,00	15 116 190,00	80 000 000,00	-	-	-	95 116 190,00	15 116 190,00	80 000 000,00
	13	инспекция по охране объектов культурного наследия Приморского края											43 964 600,00	43 964 600,00	-	-	-	-	43 964 600,00	43 964 600,00	-
05	13.1	Развитие культуры Приморского края на 2020-2027 годы											43 964 600,00	43 964 600,00	-	-	-	-	43 964 600,00	43 964 600,00	-
		Муниципальная собственность											43 964 600,00	43 964 600,00	-	-	-	-	43 964 600,00	43 964 600,00	-
		Городской округ Спасск-Дальний											43 964 600,00	43 964 600,00	-	-	-	-	43 964 600,00	43 964 600,00	-
	13.1.1	Проведение работ по сохранению объекта культурного наследия федерального значения «Памятник «Штурмовые ночи Спасска» участникам гражданской войны» Приморский край, городской округ Спасск-Дальний, в том числе разработка проектной документации	799	799.05.0804.10.002	0804	0520292490	522	Городской округ Спасск-Дальний	Администрация Спасского муниципального района		Администрация Спасского муниципального района	01.01.2020–31.12.2022/ Срок ввода (приобретения) – 31.12.2022/ Срок ПД – 06.04.2021 1.00 Объект	43 964 600,00	43 964 600,00	-	-	-	-	43 964 600,00	43 964 600,00	-
	14	министерство культуры и архивного дела Приморского края											192 948 590,88	150 992 490,88	41 956 100,00	-	-	-	192 948 590,88	150 992 490,88	41 956 100,00
05	14.1	Развитие культуры Приморского края на 2020-2027 годы											192 948 590,88	150 992 490,88	41 956 100,00	-	-	-	192 948 590,88	150 992 490,88	41 956 100,00
		Муниципальная собственность											192 948 590,88	150 992 490,88	41 956 100,00	-	-	-	192 948 590,88	150 992 490,88	41 956 100,00
		Пограничный муниципальный округ											34 887 783,20	13 914 883,20	20 972 900,00	-	-	-	34 887 783,20	13 914 883,20	20 972 900,00
	14.1.2	Строительство сельского Дома культуры в с. Сергеевка, Приморского края	806	806.05.0804.24.011	0804	053A155130	522	Пограничный муниципальный округ	Администрация Пограничного муниципального округа	Обеспечение качественно нового уровня развития инфраструктуры культуры («Культурная среда»)/ Культурная среда	Администрация Пограничного муниципального округа	01.01.2022–31.12.2023/ Срок ввода (приобретения) – 31.12.2023 101.00 Посадочное место	34 887 783,20	13 914 883,20	20 972 900,00	-	-	-	34 887 783,20	13 914 883,20	20 972 900,00
		Пожарский муниципальный район											24 980 000,00	3 996 800,00	20 983 200,00	-	-	-	24 980 000,00	3 996 800,00	20 983 200,00
	14.1.3	Сельский дом культуры на 101 место в с. Светлогорье Пожарского района Приморского края	806	806.05.0804.25.010	0804	053A155130	522	Пожарский муниципальный район	Администрация Пожарского муниципального района	Обеспечение качественно нового уровня развития инфраструктуры культуры («Культурная среда»)/ Культурная среда	Администрация Пожарского муниципального района	01.01.2022–31.12.2023/ Срок ввода (приобретения) – 31.12.2023 101.00 Посадочное место	24 980 000,00	3 996 800,00	20 983 200,00	-	-	-	24 980 000,00	3 996 800,00	20 983 200,00
		Чугуевский муниципальный округ											133 080 807,68	133 080 807,68	-	-	-	-	133 080 807,68	133 080 807,68	-
	14.1.5	Строительство сельского клуба на 100 мест в с. Верхняя Бреевка Чугуевского муниципального округа Приморского края	806	806.05.0804.32.008	0804	053A155193	522	Чугуевский муниципальный округ	Администрация Чугуевского муниципального округа	Обеспечение качественно нового уровня развития инфраструктуры культуры («Культурная среда»)/ Культурная среда	Администрация Чугуевского муниципального округа	01.08.2021–31.12.2022/ Срок ввода (приобретения) – 31.12.2022 100.00 Посадочное место	72 832 332,48	72 832 332,48	-	-	-	-	72 832 332,48	72 832 332,48	-
	14.1.6	Строительство сельского клуб на 50 мест в с. Ленино Чугуевского муниципального округа Приморского края	806	806.05.0804.32.009	0804	053A155193	522	Чугуевский муниципальный округ	Администрация Чугуевского муниципального округа	Обеспечение качественно нового уровня развития инфраструктуры культуры («Культурная среда»)/ Культурная среда	Администрация Чугуевского муниципального округа	01.08.2021–31.12.2022/ Срок ввода (приобретения) – 31.12.2022 50.00 Посадочное место	60 248 475,20	60 248 475,20	-	-	-	-	60 248 475,20	60 248 475,20	-

».

ПРАВИТЕЛЬСТВО ПРИМОРСКОГО КРАЯ

ПОСТАНОВЛЕНИЕ № 798-пп

25.11.2022 г. Владивосток

Об установлении зон охраны объекта культурного наследия (памятника истории и культуры) народов Российской Федерации регионального значения «Локомотивное депо станции Первая Речка – памятник промышленной архитектуры конца XIX века», утверждении требований к градостроительным регламентам в границах территорий данных зон

В соответствии с Федеральным законом от 25 июня 2002 года № 73-ФЗ «Об объектах культурного наследия (памятниках истории и культуры) народов Российской Федерации», постановлением Правительства Российской Федерации от 12 сентября 2015 года № 972 «Об утверждении Положения о зонах охраны объектов культурного наследия (памятников истории и культуры) народов Российской Федерации и о признании утратившими силу отдельных положений нормативных правовых актов Правительства Российской Федерации», на основании Устава Приморского края, Закона Приморского края от 30 апреля 2015 года № 612-КЗ «Об охране объектов культурного наследия (памятников истории и культуры) народов Российской Федерации на территории Приморского края» Правительство Приморского края постановляет:

1. Установить зоны охраны объекта культурного наследия (памятника истории и культуры) народов Российской Федерации регионального значения «Локомотивное депо станции Первая Речка – памятник промышленной архитектуры конца XIX века», расположенного по адресу (местонахождение): Приморский край, г. Владивосток, между ул. Военное шоссе и ул. 4–я Проходная.

2. Утвердить прилагаемые:

границы зон охраны объекта культурного наследия (памятника истории и культуры) народов Российской Федерации регионального значения «Локомотивное депо станции Первая Речка – памятник промышленной архитектуры конца XIX века», расположенного по адресу (местонахождение): Приморский край, г. Владивосток, между ул. Военное шоссе и ул. 4–я Проходная;

особые режимы использования земель и требования к градостроительным регламентам в границах территорий зон охраны объекта культурного наследия (памятника истории и культуры) народов Российской Федерации регионального значения «Локомотивное депо станции Первая Речка – памятник промышленной архитектуры конца XIX века», расположенного по адресу (местонахождение): Приморский край, г. Владивосток, между ул. Военное шоссе и ул. 4–я Проходная.

3. Департаменту информационной политики Приморского края обеспечить официальное опубликование настоящего постановления.

Первый вице-губернатор Приморского края-
Председатель Правительства Приморского края
В.Г. Щербина

УТВЕРЖДЕНЫ
постановлением
Правительства Приморского края
от 25.11.2022 № 798-пп

ГРАНИЦЫ
зон охраны объекта культурного наследия (памятника истории и культуры) народов Российской Федерации регионального значения «Локомотивное депо станции Первая Речка – памятник промышленной архитектуры конца XIX века», расположенного по адресу (местонахождение): Приморский край, г. Владивосток, между ул. Военное шоссе и ул. 4–я Проходная

I. Охранная зона объекта культурного наследия (памятника истории и культуры) народов Российской Федерации регионального значения «Локомотивное депо станции Первая Речка – памятник промышленной архитектуры конца XIX века»

Координаты характерных (поворотных) точек границы территории охранной зоны объекта культурного наследия (памятника истории и культуры) народов Российской Федерации регионального значения «Локомотивное депо станции Первая Речка – памятник промышленной архитектуры конца XIX века» (далее – Памятник).

Обозначение (номер) характерной точки	Координаты характерных (поворотных) точек в системе координат МСК 25		Погрешность положения характерной точки (Mt), м
	Картометрический метод определения координат		
	X	Y	
1	361787,37	1397819,47	0,10
2	361813,69	1397846,56	0,10
3	361726,07	1397905,63	0,10
4	361720,74	1397908,60	0,10
5	361713,97	1397893,89	0,10
6	361709,55	1397892,36	0,10
7	361708,33	1397871,00	0,10
8	361704,77	1397858,43	0,10
9	361703,05	1397847,29	0,10
10	361703,44	1397834,58	0,10
11	361702,39	1397818,57	0,10
12	361699,32	1397771,65	0,10
13	361710,50	1397770,74	0,10

29 НОЯБРЯ 2022 Г.•ВТОРНИК•№ 91 (2030)
ПРИМОРСКАЯ ГАЗЕТА

14	361715,52	1397821,81	0,10
15	361752,29	1397842,34	0,10
16	361776,38	1397821,45	0,10
1	361787,37	1397819,47	0,10

II. Зона регулирования застройки и хозяйственной деятельности объекта культурного наследия (памятника истории и культуры) народов Российской Федерации регионального значения «Локомотивное депо станции Первая Речка – памятник промышленной архитектуры конца XIX века»

2.1. Координаты характерных (поворотных) точек границы зоны ЗРЗ Памятника.

Обозначение (номер) характерной точки	Координаты характерных (поворотных) точек в системе координат МСК 25		Погрешность положения характерной точки (Mt), м
	Картометрический метод определения координат		
	X	Y	
1	361703,44	1397834,58	0,10
2	361703,05	1397847,29	0,10
3	361704,77	1397858,43	0,10
4	361708,33	1397871,00	0,10
5	361709,55	1397892,36	0,10
6	361713,97	1397893,89	0,10
7	361720,74	1397908,60	0,10
8	361726,07	1397905,63	0,10
9	361750,35	1397945,09	0,10
10	361752,83	1397943,51	0,10
11	361781,48	1397992,92	0,10
12	361770,49	1397999,60	0,10
13	361779,13	1398013,60	0,10
14	361779,16	1398015,79	0,10
15	361762,02	1398024,76	0,10
16	361745,40	1397997,74	0,10
17	361730,50	1397969,85	0,10
18	361711,52	1397937,01	0,10
19	361695,96	1397908,99	0,10
20	361675,65	1397872,13	0,10
21	361672,40	1397858,82	0,10
22	361674,72	1397837,53	0,10
23	361671,49	1397828,55	0,10
24	361668,70	1397822,98	0,10
25	361657,78	1397791,81	0,10
26	361650,19	1397777,36	0,10
27	361648,12	1397752,48	0,10
28	361647,90	1397744,88	0,10
29	361646,45	1397708,06	0,10
30	361649,04	1397708,09	0,10
31	361694,14	1397704,48	0,10
32	361698,66	1397761,54	0,10
33	361702,39	1397818,57	0,10
1	361703,44	1397834,58	0,10

III. Схема расположения границ территорий зон охраны объекта культурного наследия (памятника истории и культуры) народов Российской Федерации регионального значения «Локомотивное депо станции Первая Речка – памятник промышленной архитектуры конца XIX века»

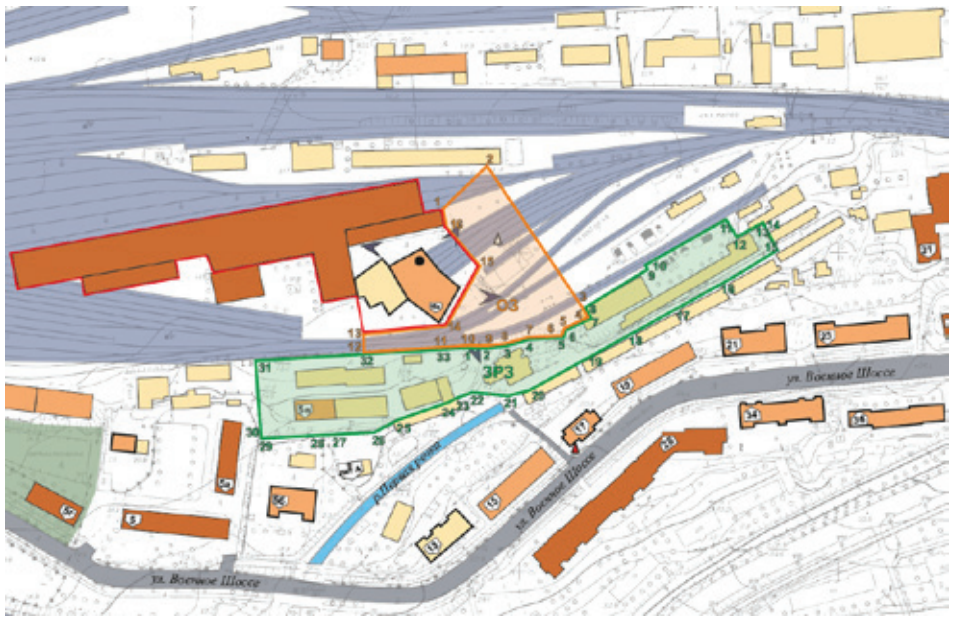

УТВЕРЖДЕНЫ
постановлением
Правительства Приморского края
от 25.11.2022 № 798-пп

ОСОБЫЕ РЕЖИМЫ
использования земель и требования к градостроительным регламентам в границах территорий зон охраны объекта культурного наследия (памятника истории и культуры) народов Российской Федерации регионального значения «Локомотивное депо станции Первая Речка – памятник промышленной архитектуры конца XIX века», расположенного по адресу (местонахождение): Приморский край, г. Владивосток, между ул. Военное шоссе и ул. 4–я Проходная

I. Особый режим использования земель и требования к градостроительным регламентам в границах территории охранной зоны объекта культурного наследия (памятника истории и культуры) народов Российской Федерации регионального значения «Локомотивное депо станции Первая Речка – памятник промышленной архитектуры конца XIX века»

1.1. В границах территории охранной зоны объекта культурного наследия (памятника истории и культуры) народов Российской Федерации регионального значения «Локомотивное депо станции Первая Речка – памятник промышленной архитектуры конца XIX века» (далее – Памятник) запрещается:

строительство объектов капитального строительства, в том числе новых инженерных сооружений, возвышающихся над поверхностью земли;

прокладка инженерных сетей выше уровня земли;

размещение антенн и мачт;

земляные работы (за исключением работ, необходимых для ремонта и реконструкции инженерных сетей, расположенных в границах охранной зоны Памятника);

использование строительных технологий, создающих динамические нагрузки и оказывающих негативное воздействие на Памятник;

хозяйственная деятельность, нарушающая целостность визуального восприятия Памятника и (или) создающая угрозу его повреждения, разрушения или уничтожения;

хозяйственная деятельность, ухудшающая физическое состояние и гидрогеологические условия ландшафта территории, условия пожарной безопасности Памятника, затрудняющая доступ к Памятнику;

устройство глухих ограждений земельных участков;

размещение всех видов отдельно стоящих рекламных конструкций, за исключением информационных конструкций, связанных с деятельностью по популяризации Памятника;

устройство свалок, организация необорудованных мест для сбора мусора.

1.2. В границах территории охранной зоны Памятника разрешается:

капитальный ремонт, реконструкция, модернизация существующих объектов инженерной и транспортной инфраструктуры с последующей рекультивацией территории;

благоустройство территории, направленное на сохранение, использование и популяризацию Памятника, в том числе:

озеленение территории;

ремонт существующих элементов благоустройства;

замена или размещение новых элементов благоустройства, включая размещение малых архитектурных форм и оборудования наружного освещения;

ограждение территории в виде кованых или литых металлических решеток.

В пределах границ соответствующей территориальной зоны виды разрешенного использования земельных участков, равно как всего, что находится над и под поверхностью земельных участков, определяются в соответствии с документом градостроительного зонирования Владивостокского городского округа с учетом ограничений, установленных настоящим режимом.

Изыскательские, проектные, земляные, строительные, мелиоративные, хозяйственные и иные работы, проведение которых разрешено настоящим режимом, выполняются в соответствии со статьей 36 Федерального закона от

25 июня 2002 года № 73-ФЗ «Об объектах культурного наследия (памятниках истории и культуры) народов Российской Федерации» (далее – Федеральный закон № 73-ФЗ).

II. Режим использования земель и требования к градостроительным регламентам в границах территории зоны регулирования застройки и хозяйственной деятельности объекта культурного наследия (памятника истории и культуры) народов Российской Федерации регионального значения «Локомотивное депо станции Первая Речка – памятник промышленной архитектуры конца XIX века»

2.1. В границах территории зоны регулирования застройки и хозяйственной деятельности Памятника запрещается:

строительство, реконструкция и капитальный ремонт объектов капитального строительства с нарушением параметров, установленных для данной зоны пунктом 2.2 настоящего режима.

размещение объектов капитального строительства, препятствующих визуальному восприятию объекта культурного наследия со стороны ул. Военное шоссе;

размещение объектов, оказывающих негативное влияние на окружающую среду;

размещение рекламных и информационных конструкций на крышах зданий, строений, сооружений;

прокладка инженерных сетей наземным способом;

строительство вышек связи;

размещение антенн на фасадах зданий, выходящих на красные линии улиц;

ограждение земельных участков глухими заборами.

2.2. Параметры разрешенного строительства и реконструкции объектов капитального строительства в границах зоны регулирования застройки и хозяйственной деятельности Памятника:

максимальная высота возводимых объектов капитального строительства (расстояние по вертикали, измеренное от нижнего уровня отмостки или спланированной поверхности земли, примыкающей к зданию, до наивысшей отметки конструктивного элемента здания (парапет, конек скатной крыши, выход на кровлю, надстройка для размещения технического оборудования), выполненного в капитальных конструкциях – не более 18,0 метра (в абсолютных отметках – не более 33,0 метра);

при проектировании, строительстве и реконструкции приемы архитектурного оформления фасадов (масштабность, членение, соотношение остекленных и глухих поверхностей, декоративные элементы) используются с учетом продолжения и сохранения архитектурно-стилистического и цветового оформления фасадов исторической застройки, расположенной вдоль ул. Военное шоссе (дома: 5б, 13,17,21,23,34,36);

для наружной отделки фасадов существующих зданий и объектов нового строительства используются натуральные материалы (керамический лицевой кирпич, дерево, минеральная штукатурка с окраской, нату-

ральный камень) или материалы, имитирующие натуральные по фактуре, текстуре поверхности и цветовым параметрам.

В пределах границ соответствующей территориальной зоны виды разрешенного использования земельных участков, равно как всего, что находится над и под поверхностью земельных участков, определяются в соответствии с документом градостроительного зонирования Владивостокского городского округа с учетом ограничений, установленных настоящим режимом.

Изыскательские, проектные, земляные, строительные, мелиоративные, хозяйственные и иные работы, проведение которых разрешено настоящим режимом, выполняются в соответствии со статьей 36 Федерального закона № 73-ФЗ.

ПРАВИТЕЛЬСТВО ПРИМОРСКОГО КРАЯ

ПОСТАНОВЛЕНИЕ № 799-пп

25.11.2022 г. Владивосток

Об установлении зон охраны объекта культурного наследия (памятника истории и культуры) народов Российской Федерации регионального значения «Здание бывшей церкви св. Богородицы», 1912 год, утверждении требований к градостроительным регламентам в границах территорий данных зон

В соответствии с Федеральным законом от 25 июня 2002 года № 73-ФЗ «Об объектах культурного наследия (памятниках истории и культуры) народов Российской Федерации», постановлением Правительства Российской Федерации от 12 сентября 2015 года № 972 «Об утверждении Положения о зонах охраны объектов культурного наследия (памятников истории и культуры) народов Российской Федерации и о признании утратившими силу отдельных положений нормативных правовых актов Правительства Российской Федерации», на основании Устава Приморского края, Закона Приморского края от 30 апреля 2015 года № 612-КЗ «Об охране объектов культурного наследия (памятников истории и культуры) народов Российской Федерации на территории Приморского края» Правительство Приморского края постановляет:

1. Установить зоны охраны объекта культурного наследия (памятника истории и культуры) народов Российской Федерации регионального значения «Здание бывшей церкви св. Богородицы», 1912 год, расположенного по адресу: Приморский край, г. Артём, ул. Гагарина, 70.

2. Утвердить прилагаемые:

границы зон охраны объекта культурного наследия (памятника истории и

культуры) народов Российской Федерации регионального значения «Здание бывшей церкви св. Богородицы», 1912 год, расположенного по адресу: Приморский край, г. Артём, ул. Гагарина, 70;

особые режимы использования земель и требования к градостроительным регламентам в границах территорий зон охраны объекта культурного наследия (памятника истории и культуры) народов Российской Федерации регионального значения «Здание бывшей церкви св. Богородицы», 1912 год, расположенного по адресу: Приморский край, г. Артём, ул. Гагарина, 70.

3. Департаменту информационной политики Приморского края обеспечить официальное опубликование настоящего постановления.

Первый вице-губернатор Приморского края-
Председатель Правительства Приморского края
В.Г. Щербина

УТВЕРЖДЕНЫ
постановлением
Правительства Приморского края
от 25.11.2022 № 799-пп

ГРАНИЦЫ
зон охраны объекта культурного наследия (памятника истории и культуры) народов Российской Федерации регионального значения «Здание бывшей церкви св. Богородицы», 1912 год, расположенного по адресу: Приморский край, г. Артём, ул. Гагарина, 70

I. Охранная зона объекта культурного наследия (памятника истории и культуры) народов Российской Федерации регионального значения «Здание бывшей церкви св. Богородицы», 1912 год

Координаты характерных (поворотных) точек границ охранной зоны объекта культурного наследия (памятника истории и культуры) народов Российской Федерации регионального значения «Здание бывшей церкви св. Богородицы», 1912 год, расположенного по адресу (местонахождение): Приморский край, г. Артём, ул. Гагарина, 70 (далее – Памятник).

Обозначение (номер) характерной точки	Координаты характерных точек в системе координат МСК 25		Погрешность положения характерной точки (Mt), м
	X	Y	
1	384045.93	1410558.04	Картометрический метод определения координат Mt=0,14
2	384045.37	1410556.63	
3	384006.80	1410572.11	
4	383966.53	1410585.79	
5	383944.85	1410593.05	
6	383901.34	1410606.60	
7	383875.32	1410614.75	
8	383833.15	1410628.67	
9	383767.67	1410647.61	
10	383739.24	1410657.02	
11	383725.46	1410658.81	
12	383706.31	1410665.46	
13	383715.83	1410702.68	
14	383733.73	1410695.76	
15	383822.26	1410672.49	
16	383867.06	1410660.72	
17	383884.78	1410731.57	
18	383844.42	1410741.31	
19	383873.07	1410798.36	
20	383905.77	1410789.94	
21	383899.42	1410778.22	
22	383934.33	1410769.22	
23	383943.36	1410766.46	
24	383938.61	1410744.31	
25	383934.86	1410726.73	
26	383933.49	1410720.34	
27	383921.19	1410662.87	
28	383917.67	1410647.46	
29	383983.46	1410630.20	
30	383993.27	1410628.19	
31	383992.76	1410625.70	
32	384074.03	1410596.66	
1	384045.93	1410558.04	

II. Зоны регулирования застройки и хозяйственной деятельности объекта культурного наследия (памятника истории и культуры) народов Российской Федерации регионального значения «Здание бывшей церкви св. Богородицы», 1912 год

Зоны регулирования застройки и хозяйственной деятельности Памятника определены следующими территориями: зона регулирования застройки и хозяйственной деятельности Памятника 1 (далее – ЗРЗ 1), зона регулирования застройки и хозяйственной деятельности Памятника 2 (далее – ЗРЗ 2).

2.1. Зона ЗРЗ 1 Памятника.

Координаты характерных (поворотных) точек границы зоны ЗРЗ 1 Памятника.

Обозначение (номер) характерной точки	Координаты характерных точек в системе координат МСК 25		Погрешность положения характерной точки (Mt), м
	X	Y	
1	383993.27	1410628.19	Картометрический метод определения координат Mt=0.14
2	383983.46	1410630.20	
3	383917.67	1410647.46	
4	383921.19	1410662.87	
5	383933.49	1410720.34	
6	383934.86	1410726.73	
7	383938.61	1410744.31	
8	383943.36	1410766.46	
9	383934.33	1410769.22	
10	383899.42	1410778.22	
11	383905.77	1410789.94	
12	383873.07	1410798.36	
13	383844.42	1410741.31	
14	383884.78	1410731.57	
15	383867.06	1410660.72	
16	383822.26	1410672.49	
17	383733.73	1410695.76	
18	383715.83	1410702.68	
19	383740.46	1410717.73	
20	383748.53	1410722.24	
21	383785.54	1410747.41	
22	383822.54	1410777.83	
23	383841.59	1410795.87	
24	383869.99	1410827.14	
25	383894.16	1410817.33	
26	383919.45	1410807.23	
27	383919.15	1410806.50	
28	383944.21	1410797.51	
29	384022.78	1410770.97	
1	383993.27	1410628.19	

2.2. Зона ЗРЗ 2 Памятника.

Координаты характерных (поворотных) точек границы зоны ЗРЗ 2 Памятника.

Обозначение (номер) характерной точки	Координаты характерных точек в системе координат МСК 25		Погрешность положения характерной точки (Mt), м
	X	Y	
1	384074.03	1410596.66	
2	383992.76	1410625.70	
3	383993.27	1410628.19	
4	384022.78	1410770.97	
5	383944.21	1410797.51	
6	383919.15	1410806.50	
7	383919.45	1410807.23	
8	383914.21	1410809.34	

29 НОЯБРЯ 2022 Г.•ВТОРНИК•№ 91 (2030)
ПРИМОРСКАЯ ГАЗЕТА

9	383894.16	1410817.33	
10	383869.99	1410827.14	
11	383876.33	1410834.11	
12	383905.16	1410872.69	
13	383931.53	1410913.73	
14	383938.32	1410924.34	
15	383963.19	1410914.72	
16	384008.09	1410897.52	
17	384037.95	1410881.34	
18	384044.19	1410879.02	
19	384044.31	1410878.38	
20	384061.72	1410871.05	
21	384079.91	1410859.93	
22	384110.64	1410843.97	
23	384137.11	1410830.96	
24	384123.77	1410792.30	
25	384115.84	1410796.04	
26	384113.28	1410789.38	
27	384102.69	1410761.30	
28	384096.56	1410743.37	
29	384111.00	1410737.97	
1	384074.03	1410596.66	

III. Схема расположения границ территорий зон охраны объекта культурного наследия (памятника истории и культуры) народов Российской Федерации регионального значения «Здание бывшей церкви св. Богородицы», 1912 год

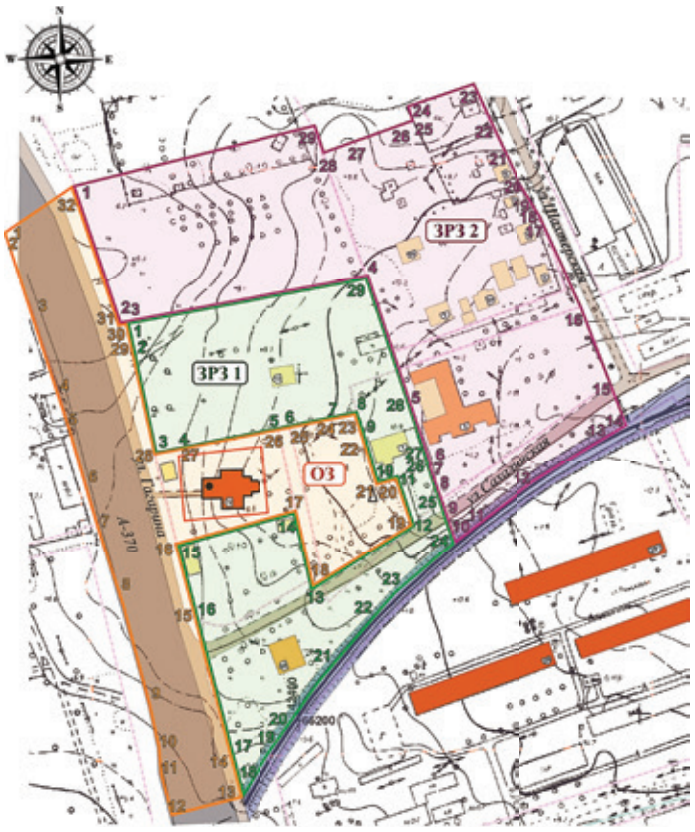

УСЛОВНЫЕ ОБОЗНАЧЕНИЯ

	- объект культурного наследия регионального значения «Здание бывшей церкви св. Богородицы», 1912 год (далее – Памятник);
5	- нумерация домов;
	- граница территории Памятника;
5	- характерные (поворотные) точки и граница охранной зоны Памятника;
5	- характерные (поворотные) точки и граница ЗРЗ 1 Памятника;
5	- характерные (поворотные) точки и граница ЗРЗ 2 Памятника;
	Историческая планировочная структура:
	- транспортная;
	- пешеходная;
	Высота здания:
4	- до 6,0 метра;
4	- от 6,0 до 11,0 метра;
4	- от 11,0 до 22,0 метра.

УТВЕРЖДЕНЫ
постановлением
Правительства Приморского края
от 25.11.2022 № 799-пп

ОСОБЫЕ РЕЖИМЫ
использования земель и требования к градостроительным регламентам в границах территорий зон охраны объекта культурного наследия (памятника истории и культуры) народов Российской Федерации регионального значения «Здание бывшей церкви св. Богородицы», 1912 год, расположенного по адресу: Приморский край, г. Артём, ул. Гагарина, 70

I. Особый режим использования земель и требования к градостроительным регламентам в границах территории охранной зоны объекта культурного наследия (памятника истории и культуры) народов Российской Федерации регионального значения «Здание бывшей церкви св. Богородицы», 1912 год

1.1 Режим использования земель в границах территории охранной зоны (далее – ОЗ) объекта культурного наследия (памятника истории и культуры) народов Российской Федерации регионального значения «Здание бывшей церкви св. Богородицы», 1912 год, расположенного по адресу (местонахождение): Приморский край, г. Артём, ул. Гагарина, 70 (далее – Памятник).

1.1.1. В границах ОЗ запрещается:

хозяйственная деятельность, нарушающая условия визуального восприятия Памятника и его территории;

строительство объектов капитального строительства;

строительство новых инженерных сооружений, возвышающихся над поверхностью земли;

прокладка инженерных сетей, возвышающихся над поверхностью земли;

установка антенн и мачт;

размещение автостоянок;

размещение отдельно стоящих рекламных объектов, не относящихся к Памятнику;

использование строительных технологий, создающих динамические нагрузки и (или) оказывающих негативное воздействие на Памятник;

хозяйственная деятельность, ухудшающая физическое состояние и (или) гидрогеологические условия территории;

хозяйственная деятельность, ухудшающая пожарную безопасность Памятника, в том числе: свалка мусора, бытовых, строительных и иных отходов;

применение в отделке фасадов материалов из алюминиевых композитных панелей (алюкобонд), тонированного, зеркального стекла;

устройство глухих ограждений.

1.1.2. В границах ОЗ разрешается:

капитальный ремонт и реконструкция объектов капитального строительства с соблюдением параметров разрешенной реконструкции, предусмотренных пунктом 1.1.3 настоящего режима;

ремонт, капитальный ремонт и реконструкция существующих объектов инженерной и транспортной инфраструктуры;

ремонт и реконструкция инженерных сетей;

прокладка новых объектов инженерной инфраструктуры подземным способом с последующим проведением рекультивации и благоустройства территории;

размещение временных сезонных построек рекреационного назначения и (или) функционально связанных с использованием Памятника, соответствующих характеристикам элементов исторической среды, не нарушающих условия визуального восприятия Памятника, высотой не более 3,0 метра и максимальными габаритами в плане не более 6,0 метра;

благоустройство территории, в том числе:

озеленение территории;

проведение санитарных рубок, рубок ухода, кронирование и подрезка ветвей древесно-кустарниковой растительности;

ремонт существующих элементов благоустройства;

замена или размещение новых элементов благоустройства (малых архитектурных форм, оборудования наружного освещения), соответствующих характеристикам исторической среды Памятника;

ограждение территории в виде кованых или литых металлических решеток.

1.1.3. Параметры разрешенной реконструкции в границах ОЗ:

капитальный ремонт, реконструкция объектов капитального строительства и их частей осуществляются без изменения их объемных параметров, с сохранением архитектурно-стилистического и цветового оформления фасадов;

Виды разрешенного использования земельных участков и объектов капитального строительства определяются в соответствии с Правилами землепользования и застройки Артемовского городского округа с учетом ограничений, установленных настоящим режимом.

Изыскательские, проектные, земляные, строительные, мелиоративные, хозяйственные и иные работы, проведение которых разрешено настоящим режимом, выполняются в соответствии со статьей 36 Федерального закона от 25 июня 2002 года № 73-ФЗ «Об объектах культурного наследия (памятниках истории и культуры) народов Российской Федерации» (далее – Федеральный закон № 73-ФЗ).

II. Режимы использования земель и требования к градостроительным регламентам в границах территорий зон регулирования застройки и хозяйственной деятельности объекта культурного наследия (памятника истории и культуры) народов Российской Федерации регионального значения «Здание бывшей церкви св. Богородицы», 1912 год

2.1. Режим использования земель и требования к градостроительным регламентам в границах территории зоны регулирования застройки и хозяйственной деятельности Памятника 1 (далее – ЗРЗ 1).

2.1.1. В границах ЗРЗ 1 запрещается:

строительство и размещение объектов промышленного, коммунально-складского назначения, предприятий, создающих повышенные грузовые потоки;

размещение многоярусных автостоянок;

размещение объектов, оказывающих негативное влияние на окружающую среду;

размещение рекламных и информационных конструкций на крышах зданий, строений, сооружений;

прокладка инженерных сетей наземным способом;

строительство вышек связи;

размещение антенн на фасадах зданий, выходящих на красные линии улиц;

ограждение земельных участков глухими заборами.

2.1.2. В границах ЗРЗ 1 разрешается:

строительство, капитальный ремонт, реконструкция объектов капитального строительства с соблюдением параметров разрешенного строительства и реконструкции, предусмотренных пунктом 2.1.3 настоящего режима;

прокладка подземных инженерных сетей, ремонт, реконструкция существующих инженерных сетей (в том числе наземных и надземных с их перекладкой в подземные трассы) с последующей рекультивацией нарушенных земель и благоустройством территории;

благоустройство территории, в том числе:

озеленение территории;

проведение санитарных рубок, рубок ухода, кронирование и подрезка ветвей древесно-кустарниковой растительности;

ремонт существующих элементов благоустройства;

замена или размещение новых элементов благоустройства (малых архитектурных форм, оборудования наружного освещения).

2.1.3. Параметры разрешенного строительства и реконструкции объектов капитального строительства в границах зоны ЗРЗ 1:

максимальная высота возводимых и реконструируемых объектов капитального строительства (расстояние по вертикали, измеренное от нижнего уровня отмостки или спланированной поверхности земли, примыкающей к зданию, до наивысшей отметки конструктивного элемента здания (верхней отметки конька скатной крыши или верхней отметки наиболее выступающих объемов) – не более 12,0 метра;

тип крыши – скатная;

ритм архитектурных членений фасадов новых и реконструируемых объектов капитального строительства выполняется в соответствии с архитектурными решениями исторической застройки, расположенной на окружающей территории;

для наружной отделки фасадов существующих и возводимых зданий применяются традиционные строительные материалы (керамический лицевой кирпич, минеральная штукатурка с покраской, дерево, камень) либо фасадные материалы, соответствующие традиционным по фактуре, текстуре поверхности и цветовым параметрам;

в цветовых решениях фасадов существующих и возводимых капитальных объектов принимаются нейтральные пастельные тона.

Виды разрешенного использования земельных участков и объектов капитального строительства устанавливаются в соответствии с Правилами землепользования и застройки Артемовского городского округа с учетом ограничений, установленных настоящим режимом.

Изыскательские, проектные, земляные, строительные, мелиоративные, хозяйственные и иные работы, проведение которых разрешено настоящим режимом, выполняются в соответствии со статьей 36 Федерального закона № 73-ФЗ.

2.2. Режим использования земель и требования к градостроительным регламентам в границах территории зоны регулирования застройки и хозяйственной деятельности Памятника 2 (далее – ЗРЗ 2).

2.2.1. В границах территории зоны ЗРЗ 2 запрещается:

строительство и размещение объектов промышленного, коммунально-складского назначения, предприятий, создающих повышенные грузовые потоки;

размещение объектов, оказывающих негативное влияние на окружающую среду;

прокладка инженерных сетей наземным способом;

строительство вышек связи;

размещение антенн на фасадах зданий, выходящих на красные линии улиц.

2.2.2. В границах ЗРЗ 2 разрешается:

строительство, капитальный ремонт, реконструкция объектов капитального строительства с соблюдением параметров разрешенного строительства и реконструкции, предусмотренных пунктом 2.2.3 настоящего режима;

прокладка подземных инженерных сетей, ремонт, реконструкция существующих инженерных сетей (в том числе наземных и надземных с их перекладкой в подземные трассы) с последующей рекультивацией нарушенных земель и благоустройством территории;

благоустройство территории, в том числе:

озеленение территории;

проведение санитарных рубок, рубок ухода, кронирование и подрезка ветвей древесно-кустарниковой растительности;

ремонт существующих элементов благоустройства;

замена или размещение новых элементов благоустройства (малых архитектурных форм, оборудования наружного освещения).

2.2.3. Параметры разрешенного строительства и реконструкции объектов капитального строительства в границах зоны ЗРЗ 2:

максимальная высота возводимых и реконструируемых объектов капитального строительства – не более 28,5 метра в абсолютных отметках;

для наружной отделки фасадов существующих и возводимых зданий применяются традиционные строительные материалы (керамический лицевой кирпич, минеральная штукатурка с покраской, дерево, камень) либо фасадные материалы, соответствующие традиционным по фактуре, текстуре поверхности и цветовым параметрам;

в цветовых решениях фасадов существующих и возводимых капитальных объектов принимаются нейтральные пастельные тона.

Виды разрешенного использования земельных участков и объектов капитального строительства устанавливаются в соответствии с Правилами землепользования и застройки Артемовского городского округа с учетом ограничений, установленных настоящим режимом.

Изыскательские, проектные, земляные, строительные, мелиоративные, хозяйственные и иные работы, проведение которых разрешено настоящим режимом, выполняются в соответствии со статьей 36 Федерального закона № 73-ФЗ.

АГЕНТСВО ПО ТАРИФАМ ПРИМОРСКОГО КРАЯ

ПОСТАНОВЛЕНИЕ № 59/57

17 ноября 2022 года г. Владивосток

Об утверждении производственной программы и об установлении тарифов на подвоз воды для потребителей общества с ограниченной ответственностью «Центр плюс», находящихся на территории Федосьевского сельского поселения (с. Бурлит) Пожарского муниципального округа Приморского края

Руководствуясь Федеральным законом от 07 декабря 2011 года № 416-ФЗ «О водоснабжении и водоотведении», постановлением Правительства Российской Федерации от 13 мая 2013 года № 406 «О государственном регулировании тарифов в сфере водоснабжения и водоотведения», постановлением Правительства Российской Федерации от 14 ноября 2022 года № 2053 «Об особенностях индексации регулируемых цен (тарифов) с 01 декабря 2022 г. по 31 декабря 2023 г. и о внесении изменений в некоторые акты Правительства Российской Федерации», на основании Положения об агентстве по тарифам Приморского края, утвержденного постановлением Администрации Приморского края от 30 сентября 2019 года № 628-па «Об утверждении Положения об агентстве по тарифам Приморского края», решения правления агентства по тарифам Приморского края от 17 ноября 2022 года № 62 агентство по тарифам Приморского края п о с т а н о в л я е т:

1. Утвердить производственную программу для общества с ограниченной ответственностью «Центр плюс», осуществляющего деятельность в сфере водоснабжения (подвоз воды) на территории Федосьевского сельского поселения (с. Бурлит) Пожарского муниципального округа Приморского края, согласно приложению № 1.

2. Установить тарифы на подвоз воды для потребителей общества с ограниченной ответственностью «Центр плюс», осуществляющего деятельность в сфере водоснабжения (подвоз воды) на территории Федосьевского сельского поселения (с. Бурлит) Пожарского муниципального округа Приморского края, согласно приложению № 2.

3. Тарифы на подвоз воды, установленные настоящим постановлением на 2023 год без календарной разбивки, ввести в действие с 01 декабря 2022 года.

4. Признать утратившим силу с 01 декабря 2022 года приложение № 2 «Тарифы на подвоз воды для потребителей общества с ограниченной ответственностью «Центр плюс», осуществляющего деятельность в сфере водоснабжения (подвоз воды) на территории Федосьевского сельского поселения (с. Бурлит) Пожарского муниципального района Приморского края» к постановлению агентства по тарифам Приморского края от 18 ноября 2021 года № 48/12 «Об утверждении производственной программы и об установлении тарифов на подвоз воды для потребителей общества с ограниченной ответственностью «Центр плюс», осуществляющего деятельность в сфере водоснабжения (подвоз воды) на территории Федосьевского сельского поселения (с. Бурлит) Пожарского муниципального района Приморского края».

5. Настоящее постановление вступает в силу со дня его официального опубликования.

Руководитель
агентства по тарифам
Приморского края В.И. Мосензова

Приложение № 1
к постановлению
агентства по тарифам
Приморского края
от 17 ноября 2022 года № 59/57

Производственная программа общества с ограниченной ответственностью «Центр плюс», осуществляющего деятельность в сфере водоснабжения (подвоз воды) на территории Федосьевского сельского поселения (с. Бурлит) Пожарского муниципального округа Приморского края, на период с 01.01.2023 по 31.12.2023

ПАСПОРТ ПРОИЗВОДСТВЕННОЙ ПРОГРАММЫ

Наименование	Производственная программа в сфере водоснабжения (подвоз воды) общества с ограниченной ответственностью «Центр плюс» на период с 01.01.2023 по 31.12.2023 (далее – производственная программа)
Наименование регулируемой организации, ее местонахождение	Общество с ограниченной ответственностью «Центр плюс» (ОГРН 1072506000874, ИНН 2526010125), 2 мкрн, д. 2, пгт Лучегорск, Пожарский район, Приморский край, 692001
Наименование уполномоченного органа, утвердившего производственную программу, его местонахождение	Агентство по тарифам Приморского края; ул. Алеутская, д. 45а, город Владивосток, 690110
Период реализации производственной программы	с 01.01.2023 по 31.12.2023

1. Перечень плановых мероприятий по ремонту объектов централизованных систем водоснабжения, мероприятий, направленных на улучшение качества питьевой воды, мероприятий по энергосбережению и повышению энергетической эффективности, график их реализации

Производственная программа не предусматривает использование централизованных систем водоснабжения.

2. Планируемый объем подвоза воды

Планируемый объем подвоза воды – 0,104 тыс. куб. м.

3. Объем финансовых потребностей, необходимых для реализации производственной программы

Объем финансовых потребностей, необходимых для реализации производственной программы – 66,66 тыс. руб.

4. График реализации мероприятий производственной программы

Реализация мероприятий запланирована с 01.01.2023 по 31.12.2023.

5. Плановые значения показателей надежности, качества, энергетической эффективности объектов централизованных систем водоснабжения

Производственная программа не предусматривает использование централизованных систем водоснабжения.

6. Расчет эффективности производственной программы

Производственная программа не предусматривает использование централизованных систем водоснабжения.

7. Отчет об исполнении производственной программы за истекший период регулирования

№ п/п	Наименование показателей	Текущий отчетный период с 01.01.2021 по 31.12.2021
1.Обеспечение объемов производства товаров (оказания услуг)		
1.1.	Объем поднятой воды (тыс.куб. м)	-
1.2.	Объем реализации (тыс.куб.м)	0,087
	в т.ч. - населению	0,087
	- бюджетным организациям	-
	- прочим потребителям	-
1.3.	Объем потерь (тыс.куб.м)	-
1.4.	Объем отпуска в сеть (тыс.куб.м)	-
1.5.	Справочно: расходы на собственные технологические нужды системы водоснабжения (тыс. куб. м)	-
	расходы воды на хозяйственно-бытовые нужды (тыс.куб.м)	-
	Протяженность сетей (всех видов в однотрубном представлении), (км)	-
1.6.	Удельное водопотребление (куб.м/чел)	-
	Численность населения, пользующихся услугами данной организации (чел.)	208
2.Показатели качества питьевой воды		
2.1.	Доля проб питьевой воды, подаваемой с источников водоснабжения в распределительную водопроводную сеть, не соответствующих установленным требованиям, в общем объеме проб, %	-
2.2.	Доля проб питьевой воды в распределительной водопроводной сети, не соответствующих установленным требованиям, в общем объеме проб, %	-
3.Показатели надежности и бесперебойности оказываемых услуг		
3.1.	Аварийность систем коммунальной инфраструктуры (ед./км)	-
	Количество аварий на системах коммунальной инфраструктуры (ед.)	-
3.2.	Продолжительность (бесперебойность) поставки товаров и услуг (час./день)	217/53
	Количество часов предоставления услуг в отчетном периоде (часов)	217
3.3.	Удельный вес сетей, нуждающихся в замене (%)	-
	Протяженность сетей, нуждающихся в замене (км):	-
4. Показатели энергетической эффективности		

4.1.	Доля потерь воды в централизованных системах водоснабжения при транспортировке в общем объеме воды, поданной в водопроводную сеть, %	-
4.2.	Удельный расход электрической энергии, потребляемой в технологическом процессе подготовки питьевой воды, на единицу объема воды, отпускаемой в сеть, кВт*ч/куб. м	-
4.3.	Удельный расход электрической энергии, потребляемой в технологическом процессе транспортировки питьевой воды, на единицу объема транспортируемой воды, кВт*ч/куб. м	-

8. Мероприятия, направленные на повышение качества обслуживания абонентов
Мероприятий нет.

Руководитель
агентства по тарифам
Приморского края В.И. Мосензова

Приложение № 2
к постановлению
агентство по тарифам
Приморского края
от 17 ноября 2022 года № 59/57

ТАРИФЫ
на подвоз воды для потребителей общества с ограниченной ответственностью «Центр плюс», находящихся на территории Федосьевского сельского поселения (с. Бурлит) Пожарского муниципального округа Приморского края

Тарифы для населения (рублей за 1 куб. метр)	Тарифы для прочих групп потребителей (рублей за 1 куб. метр)
с 01.11.2022 по 31.12.2023	с 01.11.2022 по 31.12.2023
640,93	640,93

Примечание: организация применяет упрощенную систему налогообложения.

Руководитель
агентства по тарифам
Приморского края В.И. Мосензова

АГЕНТСВО ПО ТАРИФАМ ПРИМОРСКОГО КРАЯ

ПОСТАНОВЛЕНИЕ № 59/58

17 ноября 2022 года г. Владивосток

Об утверждении производственных программ и об установлении тарифов на подвоз воды для потребителей общества с ограниченной ответственностью «Чкаловское многоотраслевое предприятие», находящихся на территории Чкаловского сельского поселения (село Зеленодольское, железнодорожная станция Свиягино) Спасского муниципального района Приморского края

Руководствуясь Федеральным законом от 07 декабря 2011 года № 416-ФЗ «О водоснабжении и водоотведении», постановлением Правительства Российской Федерации от 13 мая 2013 года № 406 «О государственном регулировании тарифов в сфере водоснабжения и водоотведения», постановлением Правительства Российской Федерации от 14 ноября 2022 года № 2053 «Об особенностях индексации регулируемых цен (тарифов) с 01 декабря 2022 г. по 31 декабря 2023 г. и о внесении изменений в некоторые акты Правительства Российской Федерации», на основании Положения об агентстве по тарифам Приморского края, утвержденного постановлением Администрации Приморского края от 30 сентября 2019 года № 628-па «Об утверждении Положения об агентстве по тарифам Приморского края», решения правления агентства по тарифам Приморского края от 17 ноября 2022 года № 62 агентство по тарифам Приморского края п о с т а н о в л я е т:

1. Утвердить производственные программы для общества с ограниченной ответственностью «Чкаловское многоотраслевое предприятие», осуществляющего деятельность в сфере водоснабжения (подвоз воды) на территории Чкаловского сельского поселения (село Зеленодольское, железнодорожная станция Свиягино) Спасского муниципального района Приморского края, согласно приложению согласно приложениям № 1, № 2.

2. Установить тарифы на подвоз воды для потребителей общества с ограниченной ответственностью «Чкаловское многоотраслевое предприятие», находящихся на территории Чкаловского сельского поселения (село Зеленодольское, железнодорожная станция Свиягино) Спасского муниципального района Приморского края, согласно приложению № 3.

3. Тарифы на подвоз воды, установленные настоящим постановлением на 2023 год без календарной разбивки, ввести в действие с 01 декабря 2022 года.

4. Признать утратившим силу с 01 декабря 2022 года приложение № 3 «Тарифы на подвоз воды для потребителей общества с ограниченной ответственностью «Чкаловское многоотраслевое предприятие», находящихся на территории Чкаловского сельского поселения (село Зеленодольское, железнодорожная станция Свиягино) Спасского муниципального района Приморского края» к постановлению агентства по тарифам Приморского края от 02 декабря 2021 года № 52/4 «Об утверждении производственной программы и об установлении тарифов на подвоз воды для потребителей общества с ограниченной ответственностью «Чкаловское многоотраслевое предприятие», находящихся на территории Чкаловского сельского поселения (село Зеленодольское, железнодорожная станция Свиягино) Спасского муниципального района Приморского края».

5. Настоящее постановление вступает в силу со дня его официального опубликования.

Руководитель
агентства по тарифам
Приморского края В.И. Мосензова

Приложение № 1
к постановлению
агентства по тарифам
Приморского края
от 17 ноября 2022 года № 59/58

Производственная программа общества с ограниченной ответственностью «Чкаловское многоотраслевое предприятие», осуществляющего деятельность в сфере водоснабжения (подвоз воды) на территории Чкаловского сельского поселения (село Зеленодольское) Спасского муниципального района Приморского края, на период с 01.01.2023 по 31.12.2023

ПАСПОРТ ПРОИЗВОДСТВЕННОЙ ПРОГРАММЫ

Наименование	Производственная программа в сфере водоснабжения (подвоз воды) общества с ограниченной ответственностью «Чкаловское многоотраслевое предприятие» на период с 01.01.2023 по 31.12.2023 (далее по тексту – производственная программа)
Наименование регулируемой организации, ее местонахождение	Общество с ограниченной ответственностью «Чкаловское многоотраслевое предприятие» (ОГРН 1042502000661, ИНН 2510009526), пер. Первомайский 4, с. Чкаловское, Спасский муниципальный район, Приморский край, 692200
Наименование уполномоченного органа, утвердившего производственную программу, его местонахождение	Агентство по тарифам Приморского края, ул. Алеутская, д.45а, город Владивосток, 690110
Период реализации производственной программы	с 01.01.2023 по 31.12.2023

1. Перечень плановых мероприятий по ремонту объектов водоснабжения, мероприятий по энергосбережению и повышению энергетической эффективности, график их реализации
Мероприятий нет.

2. Планируемый объем подвоза воды
Планируемый объем подачи воды – 1,62 тыс. куб. м.

3. Объем финансовых потребностей, необходимых для реализации производственной программы
Объем финансовых потребностей, необходимых для реализации производственной программы – 791,64 тыс. руб.

4. График реализации мероприятий производственной программы
Реализация мероприятий производственной программы запланирована с 01.01.2023 по 31.12.2023.

5. Плановые значения показателей надежности, качества, энергетической эффективности объектов водоснабжения
Отсутствуют.

6. Расчет эффективности производственной программы
Не производится.

7. Отчет об исполнении производственной программы за истекший период регулирования

№ п/п	Наименование показателей	Текущий отчетный период с 01.01.2021 по 31.12.2021
1.Обеспечение объемов производства товаров (оказания услуг)		
1.1.	Объем поднятой воды (тыс. куб. м)	1475,00
1.2.	Объем реализации (тыс. куб. м)	1066,00
	в т. ч. - населению	409,00
	- бюджетным организациям	
	- прочим потребителям	
1.3.	Объем потерь (тыс. куб. м)	-
1.4.	Объем отпуска в сеть (тыс. куб. м)	-
1.5.	Справочно: расходы на собственные технологические нужды системы водоснабжения (тыс. куб. м)	-
	расходы воды на хозяйственно-бытовые нужды (тыс. куб. м)	-
	Протяженность сетей (всех видов в однотрубном представлении), (км)	-
1.6.	Удельное водопотребление (куб. м/чел)	-
	Численность населения, пользующихся услугами данной организации (чел.)	526
2.Показатели качества питьевой воды		
2.1.	Доля проб питьевой воды, подаваемой с источников водоснабжения в распределительную водопроводную сеть, не соответствующих установленным требованиям, в общем объеме проб, %	-
2.2.	Доля проб питьевой воды в распределительной водопроводной сети, не соответствующих установленным требованиям, в общем объеме проб, %	-
3. Показатели надежности и бесперебойности оказываемых услуг		
3.1.	Аварийность систем коммунальной инфраструктуры (ед./км)	-
	Количество аварий на системах коммунальной инфраструктуры (ед.)	-
3.2.	Продолжительность (бесперебойность) поставки товаров и услуг (час./день)	-
	Количество часов предоставления услуг в отчетном периоде (часов)	-
3.3.	Удельный вес сетей, нуждающихся в замене (%)	-
	Протяженность сетей, нуждающихся в замене (км):	-
4. Показатели энергетической эффективности		
4.1.	Доля потерь воды в централизованных системах водоснабжения при транспортировке в общем объеме воды, поданной в водопроводную сеть, %	-
4.2.	Удельный расход электрической энергии, потребляемой в технологическом процессе подготовки питьевой воды, на единицу объема воды, отпускаемой в сеть, кВт*ч/куб. м	-
4.3.	Удельный расход электрической энергии, потребляемой в технологическом процессе транспортировки питьевой воды, на единицу объема транспортируемой воды, кВт*ч/куб. м	-

8. Мероприятия, направленные на повышение качества обслуживания абонентов
Нет мероприятий.

Руководитель
агентства по тарифам
Приморского края В.И. Мосензова

Приложение № 2
к постановлению
агентства по тарифам
Приморского края
от 17 ноября 2022 года № 59/58

Производственная программа общества с ограниченной ответственностью «Чкаловское многоотраслевое предприятие», осуществляющего деятельность в сфере водоснабжения (подвоз воды) на территории Чкаловского сельского поселения (железнодорожная станция Свиягино) Спасского муниципального района Приморского края, на период с 01.01.2023 по 31.12.2023

ПАСПОРТ ПРОИЗВОДСТВЕННОЙ ПРОГРАММЫ

Наименование	Производственная программа в сфере водоснабжения (подвоз воды) общества с ограниченной ответственностью «Чкаловское многоотраслевое предприятие» на период с 01.01.2023 по 31.12.2023 (далее по тексту – производственная программа)
Наименование регулируемой организации, ее местонахождение	Общество с ограниченной ответственностью «Чкаловское многоотраслевое предприятие» (ОГРН 1042502000661, ИНН 2510009526), пер. Первомайский 4, с. Чкаловское, Спасский муниципальный район, Приморский край, 692200

Наименование уполномоченного органа, утвердившего производственную программу, его местонахождение	Агентство по тарифам Приморского края, Алеутская ул., д.45а, город Владивосток, 690110
Период реализации производственной программы	с 01.01.2023 по 31.12.2023

1. Перечень плановых мероприятий по ремонту объектов водоснабжения, мероприятий по энергосбережению и повышению энергетической эффективности, график их реализации
Мероприятий нет.

2. Планируемый объем подвоза воды
Планируемый объем подачи воды – 4,88 тыс. куб. м.

3. Объем финансовых потребностей, необходимых для реализации производственной программы
Объем финансовых потребностей, необходимых для реализации производственной программы – 2221,72 тыс. руб.

4. График реализации мероприятий производственной программы
Реализация мероприятий производственной программы запланирована с 01.01.2023 по 31.12.2023.

5. Плановые значения показателей надежности, качества, энергетической эффективности объектов водоснабжения
Отсутствуют.

6. Расчет эффективности производственной программы
Не производится.

7. Отчет об исполнении производственной программы за истекший период регулирования

№ п/п	Наименование показателей	Текущий отчетный период с 01.01.2021 по 31.12.2021
1.Обеспечение объемов производства товаров (оказания услуг)		
1.1.	Объем поднятой воды (тыс. куб. м)	-
1.2.	Объем реализации (тыс. куб. м)	3578
	в т. ч. - населению	1284
	- бюджетным организациям	2294
	- прочим потребителям	
1.3.	Объем потерь (тыс. куб. м)	-
1.4.	Объем отпуска в сеть (тыс. куб. м)	-
1.5.	Справочно: расходы на собственные технологические нужды системы водоснабжения (тыс. куб. м)	-
	расходы воды на хозяйственно-бытовые нужды (тыс. куб. м)	-
	Протяженность сетей (всех видов в однотрубном представлении), (км)	-
1.6.	Удельное водопотребление (куб. м/чел)	-
	Численность населения, пользующихся услугами данной организации (чел.)	-
2.Показатели качества питьевой воды		
2.1.	Доля проб питьевой воды, подаваемой с источников водоснабжения в распределительную водопроводную сеть, не соответствующих установленным требованиям, в общем объеме проб, %	-
2.2.	Доля проб питьевой воды в распределительной водопроводной сети, не соответствующих установленным требованиям, в общем объеме проб, %	-
3. Показатели надежности и бесперебойности оказываемых услуг		
3.1.	Аварийность систем коммунальной инфраструктуры (ед./км)	-
	Количество аварий на системах коммунальной инфраструктуры (ед.)	-
3.2.	Продолжительность (бесперебойность) поставки товаров и услуг (час./день)	6
	Количество часов предоставления услуг в отчетном периоде (часов)	230
3.3.	Удельный вес сетей, нуждающихся в замене (%)	-
	Протяженность сетей, нуждающихся в замене (км):	-
4. Показатели энергетической эффективности		
4.1.	Доля потерь воды в централизованных системах водоснабжения при транспортировке в общем объеме воды, поданной в водопроводную сеть, %	-
4.2.	Удельный расход электрической энергии, потребляемой в технологическом процессе подготовки питьевой воды, на единицу объема воды, отпускаемой в сеть, кВт*ч/куб. м	-
4.3.	Удельный расход электрической энергии, потребляемой в технологическом процессе транспортировки питьевой воды, на единицу объема транспортируемой воды, кВт*ч/куб. м	-

8. Мероприятия, направленные на повышение качества обслуживания абонентов
Нет мероприятий.

Руководитель
агентства по тарифам
Приморского края В.И. Мосензова

Приложение № 3
к постановлению
агентства по тарифам
Приморского края
от 17 ноября 2022 года № 59/58

ТАРИФЫ
на подвоз воды для потребителей общества с ограниченной ответственностью «Чкаловское многоотраслевое предприятие», находящихся на территории Чкаловского сельского поселения (село Зеленодольское, железнодорожная станция Свиягино) Спасского муниципального района Приморского края

Тарифы для населения (рублей за 1 куб. метр)	Тарифы для прочих групп потребителей (рублей за 1 куб. метр)
с 01.12.2022 по 31.12.2023	
Чкаловское сельское поселение (село Зеленодольское) Спасского муниципального района	
489,12	489,12
Чкаловское сельское поселение (железнодорожная станция Свиягино) Спасского муниципального района	
455,13	455,13

Примечание: организация применяет упрощенную систему налогообложения.

Руководитель
агентства по тарифам
Приморского края В.И. Мосензова

АГЕНТСВО ПО ТАРИФАМ ПРИМОРСКОГО КРАЯ

ПОСТАНОВЛЕНИЕ № 59/61

17 ноября 2022 года г. Владивосток

О внесении изменений в постановление агентства по тарифам Приморского края от 03 декабря 2020 года № 61/5 «Об утверждении производственных программ и об установлении долгосрочных параметров регулирования и тарифов на питьевую воду и водоотведение для потребителей войсковой части 2427 федерального государственного казенного учреждения «Пограничное управление Федеральной службы безопасности Российской Федерации по Приморскому краю», находящихся на территории Приморского городского поселения Хасанского муниципального района Приморского края»

Руководствуясь Федеральным законом от 07 декабря 2011 года № 416-ФЗ «О водоснабжении и водоотведении», постановлением Правительства Российской Федерации от 13 мая 2013 года № 406 «О государственном регулировании тарифов в сфере водоснабжения и водоотведения», постановлением Правительства Российской Федерации от 14 ноября 2022 года № 2053 «Об особенностях индексации регулируемых цен (тарифов) с 01 декабря 2022 г. по 31 декабря 2023 г. и о внесении изменений в некоторые акты Правительства Российской Федерации», на основании Положения об агентстве по тарифам Приморского края, утвержденного постановлением Администрации Приморского края от 30 сентября 2019 года № 628-па «Об утверждении Положения об агентстве по тарифам Приморского края», решения правления агентства по тарифам Приморского края от 17 ноября 2022 года № 62 агентство по тарифам Приморского края п о с т а н о в л я е т:

1. Внести изменения в приложение № 1 «Производственная программа войсковой части 2427 федерального государственного казенного учреждения «Пограничное управление Федеральной службы безопасности Российской Федерации по Приморскому краю», осуществляющей деятельность в сфере водоснабжения (питьевая вода) на территории Приморского городского поселения Хасанского муниципального района Приморского края, на период с 01.01.2021 по 31.12.2025» к постановлению агентства по тарифам Приморского края от 03 декабря 2020 года № 61/5 «Об утверждении производственных программ и об установлении долгосрочных параметров и тарифов на питьевую воду и водоотведение для потребителей войсковой части 2427 федерального государственного казенного учреждения «Пограничное управление Федеральной службы безопасности Российской Федерации по Приморскому краю», находящихся на территории Приморского городского поселения Хасанского муниципального района Приморского края» (в редакции постановления агентства по тарифам Приморского края от 21 октября 2021 года № 39/7) (далее – постановление), приложение № 2 «Производственная программа войсковой части 2427 федерального государственного казенного учреждения «Пограничное управление Федеральной службы безопасности Российской Федерации по Приморскому краю», осуществляющего деятельность в сфере водоотведения на территории Приморского городского поселения Хасанского муниципального района Приморского края, на период с 01.01.2021 по 31.12.2025» к постановлению, приложение № 4 «Тарифы на питьевую воду и водоотведение для потребителей войсковой части 2427 федерального государственного казенного учреждения «Пограничное управление Федеральной службы безопасности Российской Федерации по Приморскому краю», находящихся на территории Приморского городского поселения Хасанского муниципального района Приморского края» к постановлению, изложив их в новой редакции (прилагаются).

2. Тарифы на питьевую воду и водоотведение, установленные настоящим постановлением на 2023 год без календарной разбивки, ввести в действие с 01 декабря 2022 года.

3. Внести изменения в наименование и постановляющую часть постановления, заменив слова «Хасанского муниципального района» словами «Хасанского муниципального округа».

4. Внести изменения в наименование приложения № 3 «Долгосрочные параметры регулирования тарифов, определяемые на долгосрочный период регулирования при формировании тарифов на питьевую воду и водоотведение для государственного казенного учреждения «Пограничное управление Федеральной службы безопасности Российской Федерации по Приморскому краю», находящихся на территории Приморского городского поселения Хасанского муниципального района Приморского края, на период с 01.01.2021 по 31.12.2025» к постановлению, заменив слова «государственного казенного учреждения «Пограничное управление Федеральной службы безопасности Российской Федерации по Приморскому краю», находящихся на территории Приморского городского поселения Хасанского муниципального района Приморского края» словами «потребителей государственного казенного учреждения «Пограничное управление Федеральной службы безопасности Российской Федерации по Приморскому краю», находящихся на территории Приморского городского поселения Хасанского муниципального округа».

5. Настоящее постановление вступает в силу со дня его официального опубликования.

Руководитель
агентства по тарифам
Приморского края В.И. Мосензова

Приложение №1
к постановлению
агентства по тарифам
Приморского края
от 17 ноября 2022 года № 59/61

Приложение № 1
к постановлению
агентства по тарифам
Приморского края
от 03 декабря 2020 года № 61/5

Производственная программа войсковой части 2427 федерального государственного казенного учреждения «Пограничное управление Федеральной службы безопасности Российской Федерации по Приморскому краю», осуществляющего деятельность в сфере водоснабжения (питьевая вода) на территории Хасанского муниципального округа Приморского края, на период с 01.01.2021 по 31.12.2025

ПАСПОРТ ПРОИЗВОДСТВЕННОЙ ПРОГРАММЫ

Наименование	Производственная программа в сфере водоснабжения (питьевая вода) войсковой части 2427 федерального государственного казенного учреждения «Пограничное управление Федеральной службы безопасности Российской Федерации по Приморскому краю» на период с 01.01.2021 по 31.12.2025 (далее – производственная программа)

Наименование регулируемой организации, ее местонахождение	Войсковая часть 2427 федерального государственного казенного учреждения «Пограничное управление Федеральной службы безопасности Российской Федерации по Приморскому краю» (ОГРН 1052503142075, ИНН 2536164734), ул. Светланская, д. 67, город Владивосток, 690091
Наименование уполномоченного органа, утвердившего производственную программу, его местонахождение	Агентство по тарифам Приморского края; ул. Алеутская, д. 45а, город Владивосток, 690110
Период реализации производственной программы	с 01.01.2021 по 31.12.2025

1. Перечень плановых мероприятий по ремонту объектов централизованных систем водоснабжения, мероприятий, направленных на улучшение качества питьевой воды, мероприятий по энергосбережению и повышению энергетической эффективности, график их реализации

Мероприятий нет.

2. Планируемый объем подачи воды

№ п/п	Период долгосрочного периода регулирования	Объем подачи воды, тыс. куб. м
1	с 01.01.2021 по 31.12.2021	51,19
2	с 01.01.2022 по 31.12.2022	53,00
3	с 01.01.2023 по 31.12.2023	54,00
4	с 01.01.2024 по 31.12.2024	54,00
5	с 01.01.2025 по 31.12.2025	54,00

3. Объем финансовых потребностей, необходимых для реализации производственной программы

№ п/п	Период долгосрочного периода регулирования	Объем финансовых потребностей, тыс. руб.
1	с 01.01.2021 по 31.12.2021	967,52
2	с 01.01.2022 по 31.12.2022	1024,45
3	с 01.01.2023 по 31.12.2023	1097,56
4	с 01.01.2024 по 31.12.2024	1135,43
5	с 01.01.2025 по 31.12.2025	1177,89

4. График реализации мероприятий производственной программы

Реализация мероприятий запланирована с 01.01.2021 по 31.12.2025.

5. Плановые значения показателей надежности, качества, энергетической эффективности объектов централизованных систем водоснабжения

№ п/п	Наименование показателя	Единица измерения	Плановые значения показателей				
			2021	2022	2023	2024	2025
1. Показатели качества питьевой воды							
1.1.	Доля проб питьевой воды, подаваемой с источников водоснабжения в распределительную водопроводную сеть, не соответствующих установленным требованиям, в общем объеме проб, отобранных по результатам производственного контроля качества питьевой воды	%	8	8	8	8	8
1.2.	Доля проб питьевой воды в распределительной водопроводной сети, не соответствующих установленным требованиям, в общем объеме проб, отобранных по результатам производственного контроля качества питьевой воды	%	8	8	8	8	8
2. Показатель надежности и бесперебойности водоснабжения							
2.1.	Количество перерывов в подаче воды, возникших в результате аварий, повреждений и иных технологических нарушений на объектах централизованной системы водоснабжения, в расчете на протяженность водопроводной сети в год	ед./км	0,13	0,13	0,13	0,13	0,13
3. Показатели энергетической эффективности							
3.1.	Доля потерь воды в централизованных системах водоснабжения при транспортировке в общем объеме воды, поданной в водопроводную сеть	%	10	10	10	10	10
3.2.	Удельный расход электрической энергии, потребляемой в технологическом процессе подготовки и транспортировки питьевой воды, на единицу объема воды	кВт*ч/куб.м	1,19	1,19	1,19	1,19	1,19

6. Расчет эффективности производственной программы

№ п/п	Наименование показателя	Динамика изменения, %				
		2021/2020	2022/2021	2023/2022	2024/2023	2025/2024
1. Показатели качества питьевой воды						
1.1.	Доля проб питьевой воды, подаваемой с источников водоснабжения в распределительную водопроводную сеть, не соответствующих установленным требованиям, в общем объеме проб, отобранных по результатам производственного контроля качества питьевой воды	100	100	100	100	100
1.2.	Доля проб питьевой воды в распределительной водопроводной сети, не соответствующих установленным требованиям, в общем объеме проб, отобранных по результатам производственного контроля качества питьевой воды	100	100	100	100	100
2. Показатель надежности и бесперебойности водоснабжения						
2.1.	Количество перерывов в подаче воды, возникших в результате аварий, повреждений и иных технологических нарушений на объектах централизованной системы водоснабжения, в расчете на протяженность водопроводной сети в год	100	100	100	100	100
3. Показатели энергетической эффективности						
3.1.	Доля потерь воды в централизованных системах водоснабжения при транспортировке в общем объеме воды, поданной в водопроводную сеть	100	100	100	100	100
3.2.	Удельный расход электрической энергии, потребляемой в технологическом процессе подготовки и транспортировки питьевой воды, на единицу объема воды	100	100	100	100	100
4. Расходы на реализацию производственной программы						
4.1.	Объем финансовых потребностей	102,38	105,88	107,14	103,45	103,74

7. Отчет об исполнении производственной программы за истекший период регулирования

№ п/п	Наименование показателей	Текущий отчетный период с 01.01.2021 по 31.12.2021
1.Обеспечение объемов производства товаров (оказания услуг)		
1.1.	Объем поднятой воды (тыс.куб. м)	59,616
1.2.	Объем реализации (тыс.куб.м)	-
	в т.ч. - населению	-
	- бюджетным организациям	-
	- прочим потребителям	-
1.3.	Объем потерь (тыс.куб.м)	-
1.4.	Объем отпуска в сеть (тыс.куб.м)	59,616
1.5.	Справочно: расходы на собственные технологические нужды системы водоснабжения (тыс. куб. м)	0
	расходы воды на хозяйственно-бытовые нужды (тыс.куб.м)	59,616
	Протяженность сетей (всех видов в однотрубном представлении), (км)	1,977
1.6.	Удельное водопотребление (куб.м/чел)	
	Численность населения, пользующихся услугами данной организации (чел.)	380
2.1. Показатели качества питьевой воды		
2.1.	Доля проб питьевой воды, подаваемой с источников водоснабжения в распределительную водопроводную сеть, не соответствующих установленным требованиям, в общем объеме проб, %	0
2.2.	Доля проб питьевой воды в распределительной водопроводной сети, не соответствующих установленным требованиям, в общем объеме проб, %	0
3.Показатели надежности и бесперебойности оказываемых услуг		
3.1.	Аварийность систем коммунальной инфраструктуры (ед./км)	0
	Количество аварий на системах коммунальной инфраструктуры (ед.)	0
3.2.	Продолжительность (бесперебойность) поставки товаров и услуг (час./день)	365
	Количество часов предоставления услуг в отчетном периоде (часов)	8760
3.3.	Удельный вес сетей, нуждающихся в замене (%)	0
	Протяженность сетей, нуждающихся в замене (км):	0
4. 3. Показатели энергетической эффективности		
4.1.	Доля потерь воды в централизованных системах водоснабжения при транспортировке в общем объеме воды, поданной в водопроводную сеть, %	0
4.2.	Удельный расход электрической энергии, потребляемой в технологическом процессе подготовки питьевой воды, на единицу объема воды, отпускаемой в сеть, кВт*ч/куб. м	-
4.3.	Удельный расход электрической энергии, потребляемой в технологическом процессе транспортировки питьевой воды, на единицу объема транспортируемой воды, кВт*ч/куб. м	-

8. Мероприятия, направленные на повышение качества обслуживания абонентов

Мероприятий нет.

Руководитель
агентства по тарифам
Приморского края В.И. Мосензова

Приложение № 2
к постановлению
агентства по тарифам
Приморского края
от 17 ноября 2022 года № 59/61

Приложение № 2
к постановлению
агентства по тарифам
Приморского края
от 03 декабря 2020 года № 61/5

Производственная программа войсковой части 2427 федерального государственного казенного учреждения «Пограничное управление Федеральной службы безопасности Российской Федерации по Приморскому краю», осуществляющего деятельность в сфере водоотведения на территории Хасанского муниципального округа Приморского края, на период с 01.01.2021 по 31.12.2025

ПАСПОРТ ПРОИЗВОДСТВЕННОЙ ПРОГРАММЫ

Наименование	Производственная программа в сфере водоотведения войсковой части 2427 федерального государственного казенного учреждения «Пограничное управление Федеральной службы безопасности Российской Федерации по Приморскому краю» на период с 01.01.2021 по 31.12.2025 (далее – производственная программа)

Наименование регулируемой организации, ее местонахождение	Войсковая часть 2427 федерального государственного казенного учреждения «Пограничное управление Федеральной службы безопасности Российской Федерации по Приморскому краю» (ОГРН 1052503142075, ИНН 2536164734), ул. Светланская, д. 67, город Владивосток, 690091
Наименование уполномоченного органа, утвердившего производственную программу, его местонахождение	Агентство по тарифам Приморского края; ул. Алеутская, д. 45а, город Владивосток, 690110
Период реализации производственной программы	с 01.01.2021 по 31.12.2025

1. Перечень плановых мероприятий по ремонту объектов централизованных систем водоотведения, мероприятий, направленных на улучшение качества очистки сточных вод, мероприятий по энергосбережению и повышению энергетической эффективности, график их реализации

Мероприятий нет.

2. Планируемый объем принимаемых сточных вод

№ п/п	Период долгосрочного периода регулирования	Объем принимаемых сточных вод, тыс. куб. м
1	с 01.01.2021 по 31.12.2021	44,80
2	с 01.01.2022 по 31.12.2022	44,84
3	с 01.01.2023 по 31.12.2023	44,84
4	с 01.01.2024 по 31.12.2024	44,84
5	с 01.01.2025 по 31.12.2025	44,84

3. Объем финансовых потребностей, необходимых для реализации производственной программы

№ п/п	Период долгосрочного периода регулирования	Объем финансовых потребностей, тыс. руб.
1	с 01.01.2021 по 31.12.2021	384,63
2	с 01.01.2022 по 31.12.2022	397,15
3	с 01.01.2023 по 31.12.2023	416,77
4	с 01.01.2024 по 31.12.2024	432,00
5	с 01.01.2025 по 31.12.2025	444,78

4. График реализации мероприятий производственной программы

Реализация мероприятий запланирована с 01.01.2021 по 31.12.2025.

5. Плановые значения показателей надежности, качества, энергетической эффективности объектов централизованных систем водоотведения

№ п/п	Наименование показателя	Единица измерения	Плановые значения показателей				
			2021	2022	2023	2024	2025
Показатель надежности и бесперебойности водоотведения							
1.1.	Удельное количество аварий и засоров в расчете на протяженность канализационной сети в год	ед./км	0,4	0,4	0,4	0,4	0,4
Показатели качества очистки сточных вод							
2.1.	Доля сточных вод, не подвергающихся очистке, в общем объеме сточных вод, сбрасываемых в централизованные общесплавные или бытовые системы водоотведения	%	0	0	0	0	0
2.2.	Доля поверхностных сточных вод, не подвергающихся очистке, в общем объеме поверхностных сточных вод, принимаемых в централизованную ливневую систему водоотведения	%	0	0	0	0	0
2.3.	Доля проб сточных вод, не соответствующих установленным нормативам допустимых сбросов, лимитам на сбросы для централизованной общесплавной (бытовой) системы водоотведения	%	60	60	60	60	60
2.4.	Доля проб сточных вод, не соответствующих установленным нормативам допустимых сбросов, лимитам на сбросы для централизованной ливневой системы водоотведения	%	60	60	60	60	60
3. 3. Показатели энергетической эффективности							
3.1.	Удельный расход электрической энергии, потребляемой в технологическом процессе очистки сточных вод, на единицу объема очищаемых сточных вод	кВт*ч/ куб.м	0	0	0	0	0

6. Расчет эффективности производственной программы

№ п/п	Наименование показателя	Динамика изменения, %				
		2021/2020	2022/2021	2023/2022	2024/2023	2025/2024
1. Показатель надежности и бесперебойности водоотведения						
1.1.	Удельное количество аварий и засоров в расчете на протяженность канализационной сети в год	100	100	100	100	100
2. Показатели качества очистки сточных вод						
2.1.	Доля сточных вод, не подвергающихся очистке, в общем объеме сточных вод, сбрасываемых в централизованные общесплавные или бытовые системы водоотведения	100	100	100	100	100
2.2.	Доля поверхностных сточных вод, не подвергающихся очистке, в общем объеме поверхностных сточных вод, принимаемых в централизованную ливневую систему водоотведения	0	0	0	0	0
2.3.	Доля проб сточных вод, не соответствующих установленным нормативам допустимых сбросов, лимитам на сбросы для централизованной общесплавной (бытовой) системы водоотведения	0	0	0	0	0
2.4.	Доля проб сточных вод, не соответствующих установленным нормативам допустимых сбросов, лимитам на сбросы для централизованной ливневой системы водоотведения	0	0	0	0	0
3. Показатели энергетической эффективности						
3.1.	Удельный расход электрической энергии, потребляемой в технологическом процессе очистки сточных вод, на единицу объема очищаемых сточных вод	0	0	0	0	0
3.2.	Удельный расход электрической энергии, потребляемой в технологическом процессе транспортировки сточных вод, на единицу объема транспортируемых сточных вод	100	100	100	100	100
4. Расходы на реализацию производственной программы						
4.1.	Объем финансовых потребностей	102,09	103,26	104,94	103,65	102,96

7. Отчет об исполнении производственной программы за истекший период регулирования

№ п/п	Наименование показателей	Текущий отчетный период с 01.01.2021 по 31.12.2021
1.Обеспечение объемов производства товаров (оказания услуг)		
1.1.	Объем реализации (тыс.куб.м)	0
	в т.ч. - населению	0
	- бюджетным организациям	0
	- прочим потребителям	0
1.2.	Протяженность сетей (всех видов в однотрубном представлении), (км)	0
	в т.ч. - протяженность сетей общесплавной (бытовой) системы (км)	1,951
	- протяженность сетей ливневой системы (км)	0
1.3.	Удельное водоотведение (куб.м/чел)	0
	Численность населения, пользующихся услугами данной организации (чел.)	380
2.Показатели качества очистки сточных вод		
2.1.	Доля сточных вод, не подвергающихся очистке, в общем объеме сточных вод, сбрасываемых в централизованные общесплавные или бытовые системы водоотведения, %	-
2.2.	Доля поверхностных сточных вод, не подвергающихся очистке, в общем объеме поверхностных сточных вод, принимаемых в централизованную ливневую систему водоотведения, %	-
2.3.	Доля проб сточных вод, не соответствующих установленным нормативам допустимых сбросов, лимитам на сбросы для централизованной общесплавной (бытовой) системы водоотведения, %	-
2.4.	Доля проб сточных вод, не соответствующих установленным нормативам допустимых сбросов, лимитам на сбросы для централизованной ливневой системы водоотведения, %	-
3.Показатели надежности и бесперебойности оказываемых услуг		
3.1.	Аварийность систем коммунальной инфраструктуры (ед./км)	-
	Количество аварий на системах коммунальной инфраструктуры (ед.)	-
3.2.	Удельный вес сетей, нуждающихся в замене (%)	-
	Протяженность сетей общесплавной (бытовой) системы, нуждающихся в замене (км)	-
	Протяженность сетей ливневой системы, нуждающихся в замене (км)	-
4. 3. Показатели энергетической эффективности		
4.1.	Удельный расход электрической энергии, потребляемой в технологическом процессе очистки сточных вод, на единицу объема очищаемых сточных вод, кВт*ч/куб. м	-
4.2.	Удельный расход электрической энергии, потребляемой в технологическом процессе транспортировки сточных вод, на единицу объема транспортируемых сточных вод, кВт*ч/ куб. м	-

8. Мероприятия, направленные на повышение качества обслуживания абонентов

Мероприятий нет.

Руководитель
агентства по тарифам
Приморского края В.И. Мосензова

Приложение № 3
к постановлению
агентства по тарифам
Приморского края
от 17 ноября 2022 года № 59/61

Приложение № 4
к постановлению
агентства по тарифам
Приморского края
от 03 декабря 2020 года № 61/5

ТАРИФЫ
на питьевую воду и водоотведение для потребителей войсковой части 2427 федерального государственного казенного учреждения «Пограничное управление Федеральной службы безопасности Российской Федерации по Приморскому краю», находящихся на территории Хасанского муниципального округа Приморского края

№ п/п	Период действия тарифа	Тарифы на питьевую воду		Тарифы на водоотведение	
		Тариф на питьевую воду для населения, рублей за 1 куб. метр (с учетом НДС)	Тариф на питьевую для прочих групп потребителей, рублей за 1 куб. метр (без учета НДС)	Тариф на водоотведение для населения, рублей за 1 куб. метр (с учетом НДС)	Тариф на водоотведение прочих групп потребителей, рублей за 1 куб. метр (без учета НДС)

1	с 01.01.2021 по 30.06.2021	22,30	18,58	10,12	8,43
2	с 01.07.2021 по 31.12.2021	23,06	19,22	10,49	8,74
3	с 01.01.2022 по 30.06.2022	23,06	19,22	10,49	8,74
4	с 01.07.2022 по 30.11.2022	23,33	19,44	10,78	8,98
5	с 01.12.2022 по 31.12.2023	24,40	20,33	11,15	9,29
6	с 01.01.2024 по 30.06.2024	24,40	20,33	11,96	9,29
7	с 01.07.2024 по 31.12.2024	26,08	21,73	11,96	9,97
8	с 01.01.2025 по 30.06.2025	26,08	21,73	11,77	9,81
9	с 01.07.2025 по 31.12.2025	26,28	21,90	12,04	10,03

Руководитель
агентства по тарифам
Приморского края В.И. Мосензова

АГЕНТСВО ПО ТАРИФАМ ПРИМОРСКОГО КРАЯ

ПОСТАНОВЛЕНИЕ № 59/62

17 ноября 2022 года г. Владивосток

О внесении изменений в постановление агентства по тарифам Приморского края от 03 декабря 2020 года № 61/4 «Об утверждении производственных программ и об установлении долгосрочных параметров регулирования и тарифов на питьевую воду и водоотведение для потребителей федерального государственного казенного учреждения «Пограничное управление Федеральной службы безопасности Российской Федерации по Приморскому краю», находящихся на территории Посьетского городского поселения Хасанского муниципального района Приморского края»

Руководствуясь Федеральным законом от 07 декабря 2011 года № 416-ФЗ «О водоснабжении и водоотведении», постановлением Правительства Российской Федерации от 13 мая 2013 года № 406 «О государственном регулировании тарифов в сфере водоснабжения и водоотведения», постановлением Правительства Российской Федерации от 14 ноября 2022 года № 2053 «Об особенностях индексации регулируемых цен (тарифов) с 01 декабря 2022 г. по 31 декабря 2023 г. и о внесении изменений в некоторые акты Правительства Российской Федерации», на основании Положения об агентстве по тарифам Приморского края, утвержденного постановлением Администрации Приморского края от 30 сентября 2019 года № 628-па «Об утверждении Положения об агентстве по тарифам Приморского края», решения правления агентства по тарифам Приморского края от 17 ноября 2022 года № 62 агентство по тарифам Приморского края п о с т а н о в л я е т:

1. Внести изменения в приложение № 1 «Производственная программа федерального государственного казенного учреждения «Пограничное управление Федеральной службы безопасности Российской Федерации по Приморскому краю», осуществляющему деятельность в сфере водоснабжения (питьевая вода) на территории Посьетского городского поселения Хасанского муниципального района Приморского края, на период с 01.01.2021 по 31.12.2025» к постановлению агентства по тарифам Приморского края от 03 декабря 2020 года № 64/4 «Об утверждении производственных программ и об установлении долгосрочных параметров регулирования и тарифов на питьевую воду и водоотведение для потребителей федерального государственного казенного учреждения «Пограничное управление Федеральной службы безопасности Российской Федерации по Приморскому краю», находящихся на территории Посьетского городского поселения Хасанского муниципального района Приморского края» (в редакции постановления агентства по тарифам Приморского края от 21 октября 2021 года № 39/18) (далее – постановление), приложение № 2 «Производственная программа федерального государственного казенного учреждения «Пограничное управление Федеральной службы безопасности Российской Федерации по Приморскому краю», осуществляющему деятельность в сфере водоотведения на территории Посьетского городского поселения Хасанского муниципального района Приморского края, на период с 01.01.2021 по 31.12.2025» к постановлению, приложение № 4 «Тарифы на питьевую воду и водоотведение для потребителей федерального государственного казенного учреждения «Пограничное управление Федеральной службы безопасности Российской Федерации по Приморскому краю» к постановлению, изложив их в новой редакции (прилагаются).

2. Тарифы на питьевую воду и водоотведение, установленные настоящим постановлением на 2023 год без календарной разбивки, ввести в действие с 01 декабря 2022 года.

3. Внести изменения в наименование и постановляющую часть постановления, заменив слова «Посьетского городского поселения Хасанского муниципального района» словами «Хасанского муниципального округа».

4. Внести изменения в наименование приложения № 3 «Долгосрочные параметры регулирования тарифов, определяемые на долгосрочный период регулирования при формировании тарифов на питьевую воду и водоотведение для государственного казенного учреждения «Пограничное управление Федеральной службы безопасности Российской Федерации по Приморскому краю», осуществляющего деятельность в сфере водоотведения на территории Посьетского городского поселения Хасанского муниципального района Приморского края, на период с 01.01.2021 по 31.12.2025» к постановлению, заменив слова «государственного казенного учреждения «Пограничное управление Федеральной службы безопасности Российской Федерации по Приморскому краю», осуществляющего деятельность в сфере водоотведения на территории Посьетского городского поселения Хасанского муниципального района» словами «потребителей государственного казенного учреждения «Пограничное управление Федеральной службы безопасности Российской Федерации по Приморскому краю», находящихся на территории Хасанского муниципального округа».

5. Настоящее постановление вступает в силу со дня его официального опубликования.

Руководитель
агентства по тарифам
Приморского края В.И. Мосензова

Приложение № 1
к постановлению
агентства по тарифам
Приморского края
от 17 ноября 2022 года № 59/62

Приложение № 1
к постановлению
агентства по тарифам
Приморского края
от 03 декабря 2020 года № 61/4

Производственная программа федерального государственного казенного учреждения «Пограничное управление Федеральной службы безопасности Российской Федерации по Приморскому краю», осуществляющего деятельность в сфере водоснабжения (питьевая вода) на территории Хасанского муниципального округа Приморского края, на период с 01.01.2021 по 31.12.2025

ПАСПОРТ ПРОИЗВОДСТВЕННОЙ ПРОГРАММЫ

Наименование	Производственная программа в сфере водоснабжения (питьевая вода) федерального государственного казенного учреждения «Пограничное управление Федеральной службы безопасности Российской Федерации по Приморскому краю» на период 01.01.2021 по 31.12.2025 (далее – производственная программа)
Наименование регулируемой организации, ее местонахождение	Федеральное государственное казенное учреждение «Пограничное управление Федеральной службы безопасности Российской Федерации по Приморскому краю» (ОГРН 1052503142075, ИНН 2536164734), ул. Светланская, д. 67, город Владивосток, 690091
Наименование уполномоченного органа, утвердившего производственную программу, его местонахождение	Агентство по тарифам Приморского края, Алеутская ул., д.45а, город Владивосток, 690110
Период реализации производственной программы	с 01.01.2021 по 31.12.2025

1. Перечень плановых мероприятий по ремонту объектов централизованных систем водоснабжения, мероприятий, направленных на улучшение качества питьевой воды, мероприятий по энергосбережению и повышению энергетической эффективности, график их реализации

Мероприятий нет.

2. Планируемый объем подачи воды

№ п/п	Период долгосрочного периода регулирования	Объем транспортировки воды, тыс. куб. м
1	с 01.01.2021 по 31.12.2021	73,90
2	с 01.01.2022 по 31.12.2022	73,90
3	с 01.01.2023 по 31.12.2023	73,90
4	с 01.01.2024 по 31.12.2024	73,90
5	с 01.01.2025 по 31.12.2025	73,90

3. Объем финансовых потребностей, необходимых для реализации производственной программы

№ п/п	Период долгосрочного периода регулирования	Объем финансовых потребностей, тыс. руб.
1	с 01.01.2021 по 31.12.2021	1342,48
2	с 01.01.2022 по 31.12.2022	1372,81
3	с 01.01.2023 по 31.12.2023	1486,93
4	с 01.01.2024 по 31.12.2024	1536,95
5	с 01.01.2025 по 31.12.2025	1599,56

4. График реализации мероприятий производственной программы

Реализация мероприятий запланирована с 01.01.2021 по 31.12.2025.

5. Плановые значения показателей надежности, качества, энергетической эффективности объектов централизованных систем водоснабжения

№ п/п	Наименование показателя	Единица измере-ния	Плановые значения показателей				
			2021	2022	2023	2024	2025
1. Показатели качества питьевой воды							
1.1.	Доля проб питьевой воды, подаваемой с источников водоснабжения в распределительную водопроводную сеть, не соответствующих установленным требованиям, в общем объеме проб, отобранных по результатам производственного контроля качества питьевой воды	%	8	8	8	8	8
1.2.	Доля проб питьевой воды в распределительной водопроводной сети, не соответствующих установленным требованиям, в общем объеме проб, отобранных по результатам производственного контроля качества питьевой воды	%	8	8	8	8	8
2. Показатель надежности и бесперебойности водоснабжения							
2.1.	Количество перерывов в подаче воды, возникших в результате аварий, повреждений и иных технологических нарушений на объектах централизованной системы водоснабжения, в расчете на протяженность водопроводной сети в год	ед./км	0,27	0,27	0,27	0,27	0,27
3. Показатели энергетической эффективности							
3.1.	Доля потерь воды в централизованных системах водоснабжения при транспортировке в общем объеме воды, поданной в водопроводную сеть	%	7,14	7,14	7,14	7,14	7,14
3.2.	Удельный расход электрической энергии, потребляемой в технологическом процессе подготовки и транспортировки питьевой воды, на единицу объема воды	кВт*ч/ куб.м	1,68	1,68	1,68	1,68	1,68

6. Расчет эффективности производственной программы

№ п/п	Наименование показателя	Динамика изменения, %				
		2021/2020	2022/2021	2023/2022	2024/2023	2025/2024
1. Показатели качества питьевой воды						
1.1.	Доля проб питьевой воды, подаваемой с источников водоснабжения в распределительную водопроводную сеть, не соответствующих установленным требованиям, в общем объеме проб, отобранных по результатам производственного контроля качества питьевой воды	100	100	100	100	100

1.2.	Доля проб питьевой воды в распределительной водопроводной сети, не соответствующих установленным требованиям, в общем объеме проб, отобранных по результатам производственного контроля качества питьевой воды	100	100	100	100	100
2. Показатель надежности и бесперебойности водоснабжения						
2.1.	Количество перерывов в подаче воды, возникших в результате аварий, повреждений и иных технологических нарушений на объектах централизованной системы водоснабжения, в расчете на протяженность водопроводной сети в год	100	100	100	100	100
3. Показатели энергетической эффективности						
3.1.	Доля потерь воды в централизованных системах водоснабжения при транспортировке в общем объеме воды, поданной в водопроводную сеть	100	100	100	100	100
3.2.	Удельный расход электрической энергии, потребляемой в технологическом процессе подготовки и транспортировки питьевой воды, на единицу объема воды	100	100	100	100	100
4. Расходы на реализацию производственной программы						
4.1.	Объем финансовых потребностей	102,52	102,26	108,31	103,36	104,07

7. Отчет об исполнении производственной программы за истекший период регулирования

№ п/п	Наименование показателей	Текущий отчетный период с 01.01.2021 по 31.12.2021
1.Обеспечение объемов производства товаров (оказания услуг)		
1.1.	Объем поднятой воды (тыс.куб. м)	110,1
1.2.	Объем реализации (тыс.куб.м)	110,1
	в т.ч. - населению	95,8
	- бюджетным организациям	3,7
	- прочим потребителям	6,8
1.3.	Объем потерь (тыс.куб.м)	0
1.4.	Объем отпуска в сеть (тыс.куб.м)	110,1
1.5.	Справочно: расходы на собственные технологические нужды системы водоснабжения (тыс. куб. м)	0
	расходы воды на хозяйственно-бытовые нужды (тыс.куб.м)	0
	Протяженность сетей (всех видов в однотрубном представлении), (км)	5,4
1.6.	Удельное водопотребление (куб.м/чел)	63,0
	Численность населения, пользующихся услугами данной организации (чел.)	1479
2.1. Показатели качества питьевой воды		
2.1.	Доля проб питьевой воды, подаваемой с источников водоснабжения в распределительную водопроводную сеть, не соответствующих установленным требованиям, в общем объеме проб, %	0
2.2.	Доля проб питьевой воды в распределительной водопроводной сети, не соответствующих установленным требованиям, в общем объеме проб, %	0
3.Показатели надежности и бесперебойности оказываемых услуг		
3.1.	Аварийность систем коммунальной инфраструктуры (ед./км)	10
	Количество аварий на системах коммунальной инфраструктуры (ед.)	10
3.2.	Продолжительность (бесперебойность) поставки товаров и услуг (час./день)	24
	Количество часов предоставления услуг в отчетном периоде (часов)	8760
3.3.	Удельный вес сетей, нуждающихся в замене (%)	80
	Протяженность сетей, нуждающихся в замене (км):	4,3
4. 3. Показатели энергетической эффективности		
4.1.	Доля потерь воды в централизованных системах водоснабжения при транспортировке в общем объеме воды, поданной в водопроводную сеть, %	80
4.2.	Удельный расход электрической энергии, потребляемой в технологическом процессе подготовки питьевой воды, на единицу объема воды, отпускаемой в сеть, кВт*ч/куб. м	0
4.3.	Удельный расход электрической энергии, потребляемой в технологическом процессе транспортировки питьевой воды, на единицу объема транспортируемой воды, кВт*ч/куб. м	0

8. Мероприятия, направленные на повышение качества обслуживания абонентов
Мероприятий нет.

Руководитель
агентства по тарифам
Приморского края В.И. Мосензова

Приложение № 2
к постановлению
агентства по тарифам
Приморского края
от 17 ноября 2022 года № 59/62

Приложение № 2
к постановлению
агентства по тарифам
Приморского края
от 03 декабря 2020 года № 61/4

Производственная программа федерального государственного казенного учреждения «Пограничное управление Федеральной службы безопасности Российской Федерации по Приморскому краю», осуществляющего деятельность в сфере водоотведения на территории Хасанского муниципального округа Приморского края, на период с 01.01.2021 по 31.12.2025

ПАСПОРТ ПРОИЗВОДСТВЕННОЙ ПРОГРАММЫ

Наименование	Производственная программа в сфере водоотведения федерального государственного казенного учреждения «Пограничное управление Федеральной службы безопасности Российской Федерации по Приморскому краю» на период с 01.01.2021 по 31.12.2025 (далее – производственная программа)
Наименование регулируемой организации, ее местонахождение	Федеральное государственное казенное учреждение «Пограничное управление Федеральной службы безопасности Российской Федерации по Приморскому краю» (ОГРН 1052503142075, ИНН 2536164734), ул. Светланская, д. 67, город Владивосток, 690091
Наименование уполномоченного органа, утвердившего производственную программу, его местонахождение	Агентство по тарифам Приморского края, Алеутская ул., д.45а, город Владивосток, 690110
Период реализации производственной программы	с 01.01.2021 по 31.12.2025

1. Перечень плановых мероприятий по ремонту объектов централизованных систем водоотведения, мероприятий, направленных на улучшение качества очистки сточных вод, мероприятий по энергосбережению и повышению энергетической эффективности, график их реализации
Мероприятий нет.

2. Планируемый объем принимаемых сточных вод

№ п/п	Период долгосрочного периода регулирования	Объем принимаемых сточных вод, тыс. куб. м
1	с 01.01.2021 по 31.12.2021	67,76
2	с 01.01.2022 по 31.12.2022	68,50
3	с 01.01.2023 по 31.12.2023	68,50
4	с 01.01.2024 по 31.12.2024	68,50
5	с 01.01.2025 по 31.12.2025	68,50

3. Объем финансовых потребностей, необходимых для реализации производственной программы

№ п/п	Период долгосрочного периода регулирования	Объем финансовых потребностей, тыс. руб.
1	с 01.01.2021 по 31.12.2021	584,41
2	с 01.01.2022 по 31.12.2022	603,44
3	с 01.01.2023 по 31.12.2023	633,25
4	с 01.01.2024 по 31.12.2024	656,39
5	с 01.01.2025 по 31.12.2025	675,82

4. График реализации мероприятий производственной программы
Реализация мероприятий запланирована с 01.01.2021 по 31.12.2025.

5. Плановые значения показателей надежности, качества, энергетической эффективности объектов централизованных систем водоотведения

№ п/п	Наименование показателя	Единица измерения	Плановые значения показателей				
			2021	2022	2023	2024	2025
Показатель надежности и бесперебойности водоотведения							
1.1.	Удельное количество аварий и засоров в расчете на протяженность канализационной сети в год	ед./км	0,4	0,4	0,4	0,4	0,4
Показатели качества очистки сточных вод							
2.1.	Доля сточных вод, не подвергающихся очистке, в общем объеме сточных вод, сбрасываемых в централизованные общесплавные или бытовые системы водоотведения	%	0	0	0	0	0
2.2.	Доля поверхностных сточных вод, не подвергающихся очистке, в общем объеме поверхностных сточных вод, принимаемых в централизованную ливневую систему водоотведения	%	0	0	0	0	0
2.3.	Доля проб сточных вод, не соответствующих установленным нормативам допустимых сбросов, лимитам на сбросы для централизованной общесплавной (бытовой) системы водоотведения	%	60	60	60	60	60
2.4.	Доля проб сточных вод, не соответствующих установленным нормативам допустимых сбросов, лимитам на сбросы для централизованной ливневой системы водоотведения	%	60	60	60	60	60
3. Показатели энергетической эффективности							
3.1.	Удельный расход электрической энергии, потребляемой в технологическом процессе очистки сточных вод, на единицу объема очищаемых сточных вод	кВт*ч/куб.м	0	0	0	0	0

6. Расчет эффективности производственной программы

№ п/п	Наименование показателя	Динамика изменения, %				
		2021/2020	2022/2021	2023/2022	2024/2023	2025/2024
1. Показатель надежности и бесперебойности водоотведения						
1.1.	Удельное количество аварий и засоров в расчете на протяженность канализационной сети в год	100	100	100	100	100
2. Показатели качества очистки сточных вод						

2.1.	Доля сточных вод, не подвергающихся очистке, в общем объеме сточных вод, сбрасываемых в централизованные общесплавные или бытовые системы водоотведения	100	100	100	100	100
2.2.	Доля поверхностных сточных вод, не подвергающихся очистке, в общем объеме поверхностных сточных вод, принимаемых в централизованную ливневую систему водоотведения	0	0	0	0	0
2.3.	Доля проб сточных вод, не соответствующих установленным нормативам допустимых сбросов, лимитам на сбросы для централизованной общесплавной (бытовой) системы водоотведения	0	0	0	0	0
2.4.	Доля проб сточных вод, не соответствующих установленным нормативам допустимых сбросов, лимитам на сбросы для централизованной ливневой системы водоотведения	0	0	0	0	0
3. Показатели энергетической эффективности						
3.1.	Удельный расход электрической энергии, потребляемой в технологическом процессе очистки сточных вод, на единицу объема очищаемых сточных вод	0	0	0	0	0
3.2.	Удельный расход электрической энергии, потребляемой в технологическом процессе транспортировки сточных вод, на единицу объема транспортируемых сточных вод	100	100	100	100	100
4. Расходы на реализацию производственной программы						
4.1.	Объем финансовых потребностей	101,40	103,26	104,94	103,65	102,96

7. Отчет об исполнении производственной программы за истекший период регулирования

№ п/п	Наименование показателей	Текущий отчетный период с 01.01.2021 по 31.12.2021
1.Обеспечение объемов производства товаров (оказания услуг)		
1.1.	Объем реализации (тыс.куб.м)	88,6
	в т.ч. - населению	85,4
	- бюджетным организациям	2,5
	- прочим потребителям	0
1.2.	Протяженность сетей (всех видов в однотрубном представлении), (км)	7,6
	в т.ч. - протяженность сетей общесплавной (бытовой) системы (км)	0
	- протяженность сетей ливневой системы (км)	0
1.3.	Удельное водоотведение (куб.м/чел)	63,7
	Численность населения, пользующихся услугами данной организации (чел.)	1299
2.Показатели качества очистки сточных вод		
2.1.	Доля сточных вод, не подвергающихся очистке, в общем объеме сточных вод, сбрасываемых в централизованные общесплавные или бытовые системы водоотведения, %	0
2.2.	Доля поверхностных сточных вод, не подвергающихся очистке, в общем объеме поверхностных сточных вод, принимаемых в централизованную ливневую систему водоотведения, %	0
2.3.	Доля проб сточных вод, не соответствующих установленным нормативам допустимых сбросов, лимитам на сбросы для централизованной общесплавной (бытовой) системы водоотведения, %	0
2.4.	Доля проб сточных вод, не соответствующих установленным нормативам допустимых сбросов, лимитам на сбросы для централизованной ливневой системы водоотведения, %	0
3.Показатели надежности и бесперебойности оказываемых услуг		
3.1.	Аварийность систем коммунальной инфраструктуры (ед./км)	42
	Количество аварий на системах коммунальной инфраструктуры (ед.)	
3.2.	Удельный вес сетей, нуждающихся в замене (%)	80
	Протяженность сетей общесплавной (бытовой) системы, нуждающихся в замене (км)	7,0
	Протяженность сетей ливневой системы, нуждающихся в замене (км)	0
4. 3. Показатели энергетической эффективности		
4.1.	Удельный расход электрической энергии, потребляемой в технологическом процессе очистки сточных вод, на единицу объема очищаемых сточных вод, кВт*ч/куб. м	0
4.2.	Удельный расход электрической энергии, потребляемой в технологическом процессе транспортировки сточных вод, на единицу объема транспортируемых сточных вод, кВт*ч/куб. м	0

8. Мероприятия, направленные на повышение качества обслуживания абонентов
Мероприятий нет.

Руководитель
агентства по тарифам
Приморского края В.И. Мосензова

Приложение № 3
к постановлению
агентства по тарифам Приморского края
от 17 ноября 2022 года № 59/62

Приложение № 4
к постановлению
агентства по тарифам Приморского края
от 03 декабря 2020 года № 61/4

ТАРИФЫ
на питьевую воду и водоотведение для потребителей федерального государственного казенного учреждения «Пограничное управление Федеральной службы безопасности Российской Федерации по Приморскому краю», находящихся на территории Хасанского муниципального округа Приморского края

№ п/п	Период действия тарифа	Тарифы на питьевую воду		Тарифы на водоотведение	
		Тариф на питьевую воду для населения, рублей за 1 куб. метр (с учетом НДС)	Тариф на питьевую для прочих групп потребителей, рублей за 1 куб. метр (без учета НДС)	Тариф на водоотведение для населения, рублей за 1 куб. метр (с учетом НДС)	Тариф на водоотведение для прочих групп потребителей, рублей за 1 куб. метр (без учета НДС)
1	с 01.01.2021 по 30.06.2021	21,44	17,87	10,16	8,47
2	с 01.07.2021 по 31.12.2021	22,15	18,46	10,54	8,78
3	с 01.01.2022 по 30.06.2022	22,15	18,46	10,54	8,78
4	с 01.07.2022 по 30.11.2022	22,43	18,69	10,61	8,84
5	с 01.12.2022 по 31.12.2023	24,15	20,12	11,09	9,24
6	с 01.01.2024 по 30.06.2024	24,15	20,12	11,09	9,24
7	с 01.07.2024 по 31.12.2024	25,11	20,92	11,44	9,53
8	с 01.01.2025 по 30.06.2025	25,11	20,92	11,44	9,53
9	с 01.07.2025 по 31.12.2025	26,85	22,37	12,24	10,20

Руководитель
агентства по тарифам
Приморского края В.И. Мосензова

АГЕНТСТВО ПО ТАРИФАМ ПРИМОРСКОГО КРАЯ

ПОСТАНОВЛЕНИЕ № 59/63

17 ноября 2022 года г. Владивосток

О внесении изменения в постановление агентства по тарифам Приморского края от 02 декабря 2021 года № 52/11 «Об утверждении производственных программ и об установлении долгосрочных параметров регулирования и тарифов на питьевую воду и водоотведение для потребителей федерального государственного казенного учреждения «Пограничное управление Федеральной службы безопасности Российской Федерации по Приморскому краю» (Служба в г. Находке), находящихся на территориях Находкинского и Ольгинского городских округов, села Малая Кема Тернейского муниципального округа Приморского края»

Руководствуясь Федеральным законом от 07 декабря 2011 года № 416-ФЗ «О водоснабжении и водоотведении», постановлением Правительства Российской Федерации от 13 мая 2013 года № 406 «О государственном регулировании тарифов в сфере водоснабжения и водоотведения», постановлением Правительства Российской Федерации от 14 ноября 2022 года № 2053 «Об особенностях индексации регулируемых цен (тарифов) с 01 декабря 2022 г. по 31 декабря 2023 г. и о внесении изменений в некоторые акты Правительства Российской Федерации», на основании Положения об агентстве по тарифам Приморского края, утвержденного постановлением Администрации Приморского края от 30 сентября 2019 года № 628-па «Об утверждении Положения об агентстве по тарифам Приморского края», решения правления агентства по тарифам Приморского края от 17 ноября 2022 года № 62 агентство по тарифам Приморского края п о с т а н о в л я е т:

1. Внести изменения в приложение № 1 «Производственная программа федерального государственного казенного учреждения «Пограничное управление Федеральной службы безопасности Российской Федерации по Приморскому краю» (Служба в г. Находке), осуществляющего деятельность в сфере водоснабжения (питьевая вода) на территориях Находкинского и Ольгинского городских округов, села Малая Кема Тернейского муниципального округа Приморского края, на период с 01.12.2022 по 31.12.2024 года» к постановлению агентства по тарифам Приморского края от 02 декабря 2021 года № 52/11 «Об утверждении производственных программ и об установлении долгосрочных параметров регулирования и тарифов на питьевую воду и водоотведение для потребителей федерального государственного казенного учреждения «Пограничное управление Федеральной службы безопасности Российской Федерации по Приморскому краю» (Служба в г. Находке), находящихся на территориях Находкинского и Ольгинского городских округов, села Малая Кема Тернейского муниципального округа Приморского края» (далее – постановление), приложение № 2 «Производственная программа федерального государственного казенного учреждения «Пограничное управление Федеральной службы безопасности Российской Федерации по Приморскому краю» (Служба в г. Находке), осуществляющего деятельность в сфере водоотведения на территориях Находкинского и Ольгинского городских округов, села Малая Кема Тернейского муниципального округа Приморского края, на период с 01.12.2022 по 31.12.2024 года» к постановлению, приложение № 4 «Тарифы на питьевую воду и водоотведение для потребителей федерального государственного казенного учреждения «Пограничное управление Федеральной службы безопасности Российской Федерации по Приморскому краю» (Служба в г. Находке), находящихся на территориях Находкинского и Ольгинского городских округов, села Малая Кема Тернейского муниципального округа Приморского края» к постановлению, изложив их в новой редакции (прилагаются).

2. Тарифы на питьевую воду и водоотведение, установленные настоящим постановлением на 2023 год без календарной разбивки, ввести в действие с 01 декабря 2022 года.

3. Настоящее постановление вступает в силу со дня его официального опубликования.

Руководитель
агентства по тарифам
Приморского края В.И. Мосензова

Приложение № 1
к постановлению
агентства по тарифам Приморского края
от 17 ноября 2022 года № 59/63

Приложение № 1
к постановлению
агентства по тарифам Приморского края
от 02 декабря 2021 года № 52/11

Производственная программа федерального государственного казенного учреждения «Пограничное управление Федеральной службы безопасности Российской Федерации по Приморскому краю» (Служба в г. Находке), осуществляющего деятельность в сфере водоснабжения (питьевая вода) на территориях Находкинского и Ольгинского городских округов, села Малая Кема Тернейского муниципального округа Приморского края, на период с 01.12.2022 по 31.12.2024 года

ПАСПОРТ ПРОИЗВОДСТВЕННОЙ ПРОГРАММЫ

Наименование	Производственная программа в сфере водоснабжения (питьевая вода) федерального государственного казенного учреждения «Пограничное управление Федеральной службы безопасности Российской Федерации по Приморскому краю» (Служба в г. Находке) на период с 01.12.2022 по 31.12.2024 года (далее – производственная программа)

Наименование регулируемой организации, ее местонахождение	Федеральное государственное казенное учреждение «Пограничное управление Федеральной службы безопасности Российской Федерации по Приморскому краю» (Служба в г. Находке) (ОГРН 1052503142075, ИНН 2536164734), ул. Светланская, д. 67, город Владивосток, 690091
Наименование уполномоченного органа, утвердившего производственную программу, его местонахождение	Агентство по тарифам Приморского края; ул. Алеутская, д. 45 а, город Владивосток, 690110
Период реализации производственной программы	с 01.12.2022 по 31.12.2024 года

1. Перечень плановых мероприятий по ремонту объектов централизованных систем водоснабжения, мероприятий, направленных на улучшение качества питьевой воды, мероприятий по энергосбережению и повышению энергетической эффективности, график их реализации
Мероприятий нет.

2. Планируемый объем подачи воды

№ п/п	Период долгосрочного периода регулирования	Объем подачи воды, тыс. куб. м
1	с 01.01.2022 по 31.12.2022	3,141
2	с 01.01.2023 по 31.12.2023	3,141
3	с 01.01.2024 по 31.12.2024	3,141

3. Объем финансовых потребностей, необходимых для реализации производственной программы

№ п/п	Период долгосрочного периода регулирования	Объем финансовых потребностей, тыс. руб.
1	с 01.01.2022 по 31.12.2022	70,98
2	с 01.01.2023 по 31.12.2023	77,23
3	с 01.01.2024 по 31.12.2024	83,56

4. График реализации мероприятий производственной программы
Реализация мероприятий производственной программы запланирована с 01.12.2022 по 31.12.2024 года.

5. Плановые значения показателей надежности, качества, энергетической эффективности объектов централизованных систем водоснабжения

№ п/п	Наименование показателя	Единица измерения	Плановые значения показателей		
			2022	2023	2024
1. Показатели качества питьевой воды					
1.1.	Доля проб питьевой воды, подаваемой с источников водоснабжения в распределительную водопроводную сеть, не соответствующих установленным требованиям, в общем объеме проб, отобранных по результатам производственного контроля качества питьевой воды	%	0	0	0
1.2.	Доля проб питьевой воды в распределительной водопроводной сети, не соответствующих установленным требованиям, в общем объеме проб, отобранных по результатам производственного контроля качества питьевой воды	%	0	0	0
2. Показатель надежности и бесперебойности водоснабжения					
2.1.	Количество перерывов в подаче воды, возникших в результате аварий, повреждений и иных технологических нарушений на объектах централизованной системы водоснабжения, в расчете на протяженность водопроводной сети в год	ед./км	0	0	0
3. Показатели энергетической эффективности					
3.1.	Доля потерь воды в централизованных системах водоснабжения при транспортировке в общем объеме воды, поданной в водопроводную сеть	%	0	0	0
3.2.	Удельный расход электрической энергии, потребляемой в технологическом процессе подготовки и транспортировки питьевой воды, на единицу объема воды	кВт*ч/куб.м	1,82	1,82	1,82

6. Расчет эффективности производственной программы

№ п/п	Наименование показателя	Динамика изменения, %		
		2022/2021	2023/2022	2024/2023
1. Показатели качества питьевой воды				
1.1.	Доля проб питьевой воды, подаваемой с источников водоснабжения в распределительную водопроводную сеть, не соответствующих установленным требованиям, в общем объеме проб, отобранных по результатам производственного контроля качества питьевой воды	100	100	100
1.2.	Доля проб питьевой воды в распределительной водопроводной сети, не соответствующих установленным требованиям, в общем объеме проб, отобранных по результатам производственного контроля качества питьевой воды	100	100	100
2. Показатель надежности и бесперебойности водоснабжения				
2.1.	Количество перерывов в подаче воды, возникших в результате аварий, повреждений и иных технологических нарушений на объектах централизованной системы водоснабжения, в расчете на протяженность водопроводной сети в год	100	100	100
3. Показатели энергетической эффективности				
3.1.	Доля потерь воды в централизованных системах водоснабжения при транспортировке в общем объеме воды, поданной в водопроводную сеть	100	100	100
3.2.	Удельный расход электрической энергии, потребляемой в технологическом процессе подготовки и транспортировки питьевой воды, на единицу объема воды	100	100	100
4. Расходы на реализацию производственной программы				
4.1.	Объем финансовых потребностей	94,84	108,80	108,20

7. Отчет об исполнении производственной программы за истекший период регулирования
Отчетный период исполнения производственной программы не завершен.

8. Мероприятия, направленные на повышение качества обслуживания абонентов
Мероприятий нет.

Руководитель
агентства по тарифам
Приморского края В.И. Мосензова

Приложение № 2
к постановлению
агентства по тарифам Приморского края
от 17 ноября 2022 года № 59/63

Приложение № 2
к постановлению
агентства по тарифам Приморского края
от 02 декабря 2021 года № 52/11

Производственная программа федерального государственного казенного учреждения «Пограничное управление Федеральной службы безопасности Российской Федерации по Приморскому краю» (Служба в г. Находке), осуществляющего деятельность в сфере водоотведения на территориях Находкинского и Ольгинского городских округов, села Малая Кема Тернейского муниципального округа Приморского края, на период с 01.12.2022 по 31.12.2024 года

ПАСПОРТ ПРОИЗВОДСТВЕННОЙ ПРОГРАММЫ

Наименование	Производственная программа в сфере водоотведения федерального государственного казенного учреждения «Пограничное управление Федеральной службы безопасности Российской Федерации по Приморскому краю» (Служба в г. Находке) на период с 01.12.2022 по 31.12.2024 года (далее – производственная программа)
Наименование регулируемой организации, ее местонахождение	Федеральное государственное казенное учреждение «Пограничное управление Федеральной службы безопасности Российской Федерации по Приморскому краю» (Служба в г. Находке) (ОГРН 1052503142075, ИНН 2536164734), ул. Светланская, д. 67, город Владивосток, 690091
Наименование уполномоченного органа, утвердившего производственную программу, его местонахождение	Агентство по тарифам Приморского края; ул. Алеутская, д. 45 а, город Владивосток, 690110
Период реализации производственной программы	с 01.12.2022 по 31.12.2024 года

1. Перечень плановых мероприятий по ремонту объектов централизованных систем водоотведения, мероприятий, направленных на улучшение качества очистки сточных вод, мероприятий по энергосбережению и повышению энергетической эффективности, график их реализации
Мероприятий нет.

2. Планируемый объем принимаемых сточных вод

№ п/п	Период долгосрочного периода регулирования	Объем принимаемых сточных вод, тыс. куб. м
1	с 01.01.2022 по 31.12.2022	3,141
2	с 01.01.2023 по 31.12.2023	3,141
3	с 01.01.2024 по 31.12.2024	3,141

3. Объем финансовых потребностей, необходимых для реализации производственной программы

№ п/п	Период долгосрочного периода регулирования	Объем финансовых потребностей, тыс. руб.
1	с 01.01.2022 по 31.12.2022	93,22
2	с 01.01.2023 по 31.12.2023	97,82
3	с 01.01.2024 по 31.12.2024	99,61

4. График реализации мероприятий производственной программы
Реализация мероприятий производственной программы запланирована с 01.12.2022 по 31.12.2024 года.

5. Плановые значения показателей надежности, качества, энергетической эффективности объектов централизованных систем водоотведения

№ п/п	Наименование показателя	Единица измерения	Плановые значения показателей		
			2022	2023	2024
Показатель надежности и бесперебойности водоотведения					
1.1.	Удельное количество аварий и засоров в расчете на протяженность канализационной сети в год	ед./км	0	0	0
Показатели качества очистки сточных вод					
2.1.	Доля сточных вод, не подвергающихся очистке, в общем объеме сточных вод, сбрасываемых в централизованные общесплавные или бытовые системы водоотведения	%	0	0	0
2.2.	Доля поверхностных сточных вод, не подвергающихся очистке, в общем объеме поверхностных сточных вод, принимаемых в централизованную ливневую систему водоотведения	%	0	0	0
2.3.	Доля проб сточных вод, не соответствующих установленным нормативам допустимых сбросов, лимитам на сбросы для централизованной общесплавной (бытовой) системы водоотведения	%	0	0	0
2.4.	Доля проб сточных вод, не соответствующих установленным нормативам допустимых сбросов, лимитам на сбросы для централизованной ливневой системы водоотведения	%	0	0	0
3. Показатели энергетической эффективности					
3.1.	Удельный расход электрической энергии, потребляемой в технологическом процессе очистки сточных вод, на единицу объема очищаемых сточных вод	кВт*ч/ куб.м	0	0	0
3.2.	Удельный расход электрической энергии, потребляемой в технологическом процессе транспортировки сточных вод, на единицу объема транспортируемых сточных вод	кВт*ч/ куб.м	0	0	0

6. Расчет эффективности производственной программы

№ п/п	Наименование показателя	Динамика изменения, %		
		2022/2021	2023/2022	2024/2023
1. Показатель надежности и бесперебойности водоотведения				
1.1.	Удельное количество аварий и засоров в расчете на протяженность канализационной сети в год	0	0	0
2. Показатели качества очистки сточных вод				
2.1.	Доля сточных вод, не подвергающихся очистке, в общем объеме сточных вод, сбрасываемых в централизованные общесплавные или бытовые системы водоотведения	0	0	0
2.2.	Доля поверхностных сточных вод, не подвергающихся очистке, в общем объеме поверхностных сточных вод, принимаемых в централизованную ливневую систему водоотведения	0	0	0
2.3.	Доля проб сточных вод, не соответствующих установленным нормативам допустимых сбросов, лимитам на сбросы для централизованной общесплавной (бытовой) системы водоотведения	0	0	0
2.4.	Доля проб сточных вод, не соответствующих установленным нормативам допустимых сбросов, лимитам на сбросы для централизованной ливневой системы водоотведения	0	0	0
3. Показатели энергетической эффективности				
3.1.	Удельный расход электрической энергии, потребляемой в технологическом процессе очистки сточных вод, на единицу объема очищаемых сточных вод	0	0	0
3.2.	Удельный расход электрической энергии, потребляемой в технологическом процессе транспортировки сточных вод, на единицу объема транспортируемых сточных вод	0	0	0
4. Расходы на реализацию производственной программы				
4.1.	Объем финансовых потребностей	103,79	104,94	101,83

7. Отчет об исполнении производственной программы за истекший период регулирования
Отчетный период исполнения производственной программы не завершен.

8. Мероприятия, направленные на повышение качества обслуживания абонентов
Мероприятий нет.

Руководитель
агентства по тарифам
Приморского края В.И. Мосензова

Приложение № 3
к постановлению
агентства по тарифам Приморского края
от 17 ноября 2022 года № 59/63

Приложение № 4
к постановлению
агентства по тарифам Приморского края
от 02 декабря 2021 года № 52/11

ТАРИФЫ
на питьевую воду и водоотведение для потребителей федерального государственного казенного учреждения «Пограничное управление Федеральной службы безопасности Российской Федерации по Приморскому краю» (Служба в г. Находке), находящихся на территориях Находкинского и Ольгинского городских округов, села Малая Кема Тернейского муниципального округа Приморского края

№ п/п	Период действия тарифа	Тарифы на питьевую воду, рублей за 1 куб. метр		Тарифы на водоотведение, рублей за 1 куб. метр	
		для населения, с учетом НДС	для прочих групп потребителей, без учета НДС	для населения, с учетом НДС	для прочих групп потребителей, без учета НДС
1	с 01.01.2022 по 30.06.2022	27,12	22,60	34,78	28,98
2	с 01.07.2022 по 30.11.2022	27,12	22,60	36,44	30,37
3	с 01.12.2022 по 31.12.2023	29,51	24,59	37,37	31,14
4	с 01.01.2024 по 30.06.2024	29,51	24,59	37,37	31,14
5	с 01.07.2024 по 31.12.2024	32,20	26,83	37,82	31,51

Руководитель
агентства по тарифам
Приморского края В.И. Мосензова

АГЕНТСТВО ПО ТАРИФАМ ПРИМОРСКОГО КРАЯ

ПОСТАНОВЛЕНИЕ № 59/68

17 ноября 2022 года г. Владивосток

О внесении изменений в постановление агентства по тарифам Приморского края от 26 ноября 2020 года № 59/17 «Об утверждении производственной программы и об установлении долгосрочных параметров регулирования и предельных тарифов на захоронение твердых коммунальных отходов для потребителей муниципального казенного предприятия «Районное хозяйственное управление» Партизанского муниципального района, осуществляющего деятельность на территории Партизанского муниципального района Приморского края»

Руководствуясь Федеральным законом от 07 декабря 2011 года № 416-ФЗ «О водоснабжении и водоотведении», постановлением Правительства Российской Федерации от 13 мая 2013 года № 406 «О государственном регулировании тарифов в сфере водоснабжения и водоотведения», постановлением Правительства Российской Федерации от 14 ноября 2022 года № 2053 «Об особенностях индексации регулируемых цен (тарифов) с 01 декабря 2022 г. по 31 декабря 2023 г. и о внесении изменений в некоторые акты Правительства Российской Федерации», на основании Положения об агентстве по тарифам Приморского края, утвержденного постановлением Администрации Приморского края от 30 сентября 2019 года № 628-па «Об утверждении Положения об агентстве по тарифам Приморского края», решения правления агентства по тарифам Приморского края от 17 ноября 2022 года № 62 агентство по тарифам Приморского края п о с т а н о в л я е т:

1. Внести изменения в приложение № 1 «Производственная программа муниципального казенного предприятия «Районное хозяйственное управление» Партизанского муниципального района, осуществляющего деятельность на территории Партизанского муниципального района Приморского края, на период с 01.01.2021 по 31.12.2023» к постановлению агентства по тарифам Приморского края от 26 ноября 2020 года № 59/17 «Об утверждении производственной программы и об установлении долгосрочных параметров регулирования и предельных тарифов на захоронение твердых коммунальных отходов для потребителей муниципального казенного предприятия «Районное хозяйственное управление» Партизанского муниципального района, осуществляющего деятельность на территории Партизанского муниципального района Приморского края» (в редакции постановления агентства по тарифам Приморского края от 09 декабря 2021 года № 54/6) (далее – постановление), приложение № 3 «Предельные тарифы на захоронение твердых коммунальных отходов для потребителей муниципального казенного предприятия «Районное хозяйственное управление» Партизанского муниципального района, осуществляющего деятельность на территории Партизанского муниципального района Приморского края» к постановлению, изложив их в новой редакции (прилагаются).

2. Тарифы на захоронение твердых коммунальных отходов, установленные настоящим постановлением на 2023 год без календарной разбивки, ввести в действие с 01 декабря 2022 года.

3. Настоящее постановление вступает в силу со дня его официального опубликования.

Руководитель
агентства по тарифам
Приморского края В.И. Мосензова

Приложение № 1
к постановлению
агентства по тарифам Приморского края
от 17 ноября 2022 года № 59/68

Приложение № 1
к постановлению
агентства по тарифам Приморского края
от 26 ноября 2020 года № 59/17

Производственная программа муниципального казенного предприятия «Районное хозяйственное управление» Партизанского муниципального района, осуществляющего деятельность на территории Партизанского муниципального района Приморского края, на период с 01.01.2021 по 31.12.2023

ПАСПОРТ ПРОИЗВОДСТВЕННОЙ ПРОГРАММЫ

Наименование регулируемой организации, ее местонахождение и контакты ответственных лиц	Муниципальное казенное предприятие «Районное хозяйственное управление» Партизанского муниципального района (МКП «РХУ»), ул. Комсомольская, 45 а, с. Владимиро-Александровское, Приморский край, 692962 тел. 8(42365)21171
Наименование уполномоченного органа, его местонахождение и контакты ответственных лиц	Агентство по тарифам Приморского края; ул. Алеутская, д. 45а, город Владивосток, 690110 тел. 8(423)2400095
Период реализации производственной программы	с 01.01.2021 по 31.12.2023

1. Перечень мероприятий производственной программы и график их реализации

Наименование мероприятия	График реализации мероприятия
Текущая эксплуатация объектов	
Мероприятия по захоронению твердых коммунальных отходов	с 01.01.2021 по 31.12.2023
Текущий и (или) капитальный ремонт объектов	
Нет мероприятий	

2. Планируемый объем и масса размещаемых твердых коммунальных отходов

№ п/п	Период регулирования	Объем размещаемых твердых коммунальных отходов, тыс. куб. м.	Масса размещаемых твердых коммунальных отходов, тыс. тонн
1	с 01.01.2021 по 31.12.2021	20,47	4,09
2	с 01.01.2022 по 31.12.2022	73,76	8,75
3	с 01.01.2023 по 31.12.2023	53,52	6,35

3. Объем финансовых потребностей, необходимых для реализации производственной программы

№ п/п	Период регулирования	Объем финансовых потребностей, тыс. руб.
1	с 01.01.2021 по 31.12.2021	6804,94
2	с 01.01.2022 по 31.12.2022	14899,04
3	с 01.01.2023 по 31.12.2023	11106,80

4. Плановые и фактические значения показателей эффективности объектов

№ п/п	Наименование показателя	Единица измерения	Фактические значения показателей	Плановые значения показателей		
				2021 год	2022 год	2023 год
1. Показатели эффективности объектов, используемых для захоронения твердых коммунальных отходов						
1	Доля проб подземных вод, почвы и воздуха, отобранных по результатам производственного экологического контроля, не соответствующих установленным требованиям, в общем объеме таких проб	%	0	0	0	0
2	Количество возгораний твердых коммунальных отходов в расчете на единицу площади объекта, используемого для захоронения твердых коммунальных отходов	штук на гектар	0	0	0	0

5. Отчет об исполнении производственной программы за истекший период регулирования
Отчетный период исполнения производственной программы организации не завершен.

Руководитель
агентства по тарифам
Приморского края В.И. Мосензова

Приложение № 2
к постановлению
агентства по тарифам
Приморского края
от 17 ноября 2022 года № 59/68

Приложение № 3
к постановлению
агентства по тарифам
Приморского края
от 26 ноября 2020 года № 59/17

Предельные тарифы
на захоронение твердых коммунальных отходов для муниципального казенного предприятия «Районное хозяйственное управление» Партизанского муниципального района, осуществляющего деятельность на территории Партизанского муниципального района Приморского края

№ п/п	Период действия тарифа	Предельные тарифы на захоронение твердых коммунальных отходов	
		рублей за 1 куб. метр	рублей за 1 тонну
1	с 01.01.2021 по 30.06.2021	332,38	1661,89
2	с 01.07.2021 по 31.12.2021	332,38	1661,89
3	с 01.01.2022 по 30.06.2022	197,07	1661,89
4	с 01.07.2022 по 30.11.2022	206,92	1744,96
5	с 01.12.2022 по 31.12.2023	209,10	1763,30

Примечание: организация применяет упрощенную систему налогообложения.

Руководитель
агентства по тарифам
Приморского края В.И. Мосензова

АГЕНТСТВО ПО ТАРИФАМ ПРИМОРСКОГО КРАЯ

ПОСТАНОВЛЕНИЕ № 61/3

21 ноября 2022 года г. Владивосток

О внесении изменений в постановление департамента по тарифам Приморского края от 17 октября 2018 года № 51/7 «Об установлении долгосрочных параметров регулирования и тарифов на тепловую энергию (мощность), поставляемую федеральным государственным бюджетным учреждением науки «Федеральный научный центр биоразнообразия наземной биоты Восточной Азии» ДВО РАН – филиал Горнотаежная станция имени В.Л. Комарова» на период с 2019 по 2023 годы»

В соответствии с Федеральным законом от 27 июля 2010 года № 190-ФЗ «О теплоснабжении», постановлением Правительства Российской Федерации от 22 октября 2012 года № 1075 «О ценообразовании в сфере теплоснабжения», постановлением Правительства Российской Федерации от 14 ноября 2022 года № 2053 «Об особенностях индексации регулируемых цен (тарифов) с 01 декабря 2022 г. по 31 декабря 2023 г. и о внесении изменений в некоторые акты Правительства Российской Федерации», Положением об агентстве по тарифам Приморского края, утвержденным постановлением Администрации Приморского края от 30 сентября 2019 года № 628-па «Об утверждении Положения об агентстве по тарифам Приморского края», решением правления агентства по тарифам Приморского края от 21 ноября 2022 года № 64 агентство по тарифам Приморского края п о с т а н о в л я е т:

1. Внести изменения в приложение № 2 «Тарифы на тепловую энергию (мощность) для потребителей федерального государственного бюджетного учреждения науки «Федеральный научный центр биоразнообразия наземной биоты Восточной Азии» ДВО РАН – филиал Горнотаежная станция имени В.Л. Комарова» на период с 2019 по 2023 годы» к постановлению департамента по тарифам Приморского края от 17 октября 2018 года № 51/7 «Об установлении долгосрочных параметров регулирования и тарифов на тепловую энергию (мощность), поставляемую государственным бюджетным учреждением науки «Федеральный научный центр биоразнообразия наземной биоты Восточной Азии» ДВО РАН – филиал Горнотаежная станция имени В.Л. Комарова» на период с 2019 по 2023 годы» (в редакции постановления департамента по тарифам Приморского края от 06 ноября 2019 года № 51/1, постановлений агентства по тарифам Приморского края от 21 октября 2020 года № 48/4, от 06 октября 2021 года № 34/8), изложив его в новой редакции (прилагается).

2. Тарифы на тепловую энергию, установленные настоящим постановлением на 2023 год без календарной разбивки, ввести в действие с 01 декабря 2022 года.

3. Настоящее постановление вступает в силу со дня его официального опубликования.

Руководитель
агентства по тарифам
Приморского края В.И. Мосензова

Приложение
к постановлению
агентства по тарифам
Приморского края
от 21 ноября 2022 года № 61/3

Приложение № 2
к постановлению
департамента по тарифам
Приморского края
от 17 октября 2018 года № 51/7

Тарифы на тепловую энергию (мощность) для потребителей федерального государственного бюджетного учреждения науки «Федеральный научный центр биоразнообразия наземной биоты Восточной Азии» ДВО РАН – филиал Горнотаежная станция имени В.Л. Комарова» на период с 2019 по 2023 годы

Вид тарифа	Год	Вода	
		с 01 января по 30 июня	с 01 июля по 31 декабря
Для потребителей, в случае отсутствия дифференциации тарифов по схеме подключения			
одноставочный, руб./Гкал (без НДС)	2019	1 779,89	1 837,97
	2020	1 801,00	1 856,09
	2021	1 856,09	1 912,87
	2022	с 01 января по 30 июня	с 01 июля по 30 ноября
		1 912,87	1 975,53
	с 01 декабря 2022 года по 31 декабря 2023	2 128,43	
Население (тарифы указываются с учетом НДС)			
одноставочный, руб./Гкал	2019	2 135,87	2 205,56
	2020	2 161,20	2 227,31
	2021	2 227,31	2 295,44
	2022	с 01 января по 30 июня	с 01 июля по 30 ноября
		2 295,44	2 370,64
	с 01 декабря 2022 года по 31 декабря 2023	2 554,12	

Руководитель
агентства по тарифам
Приморского края В.И. Мосензова

АГЕНТСТВО ПО ТАРИФАМ ПРИМОРСКОГО КРАЯ

ПОСТАНОВЛЕНИЕ № 61/4

21 ноября 2022 года г. Владивосток

О внесении изменений в постановление департамента по тарифам Приморского края от 19 сентября 2018 года № 46/7 «Об установлении долгосрочных параметров регулирования и тарифов на услуги по передаче тепловой энергии по сетям общества с ограниченной ответственностью «Управляющая компания Предприятие водоэлектроснабжения и канализации» на период с 2019 по 2023 годы»

В соответствии с Федеральным законом от 27 июля 2010 года № 190-ФЗ «О теплоснабжении», постановлением Правительства Российской Федерации от 22 октября 2012 года № 1075 «О ценообразовании в сфере теплоснабжения», постановлением Правительства Российской Федерации от 14 ноября 2022 года № 2053 «Об особенностях индексации регулируемых цен (тарифов) с 01 декабря 2022 г. по 31 декабря 2023 г. и о внесении изменений в некоторые акты Правительства Российской Федерации», Положением об агентстве по тарифам Приморского края, утвержденным постановлением Администрации Приморского края от 30 сентября 2019 года № 628-па «Об утверждении Положения об агентстве по тарифам Приморского края», решением правления агентства по тарифам Приморского края от 21 ноября 2022 года № 64 агентство по тарифам Приморского края п о с т а н о в л я е т:

1. Внести изменения в приложение № 2 «Тарифы на услуги по передаче тепловой энергии по сетям общества с ограниченной ответственностью «Управляющая компания Предприятие водоэлектроснабжения и канализации» на период с 2019 по 2023 годы» к постановлению департамента по тарифам Приморского края от 19 сентября 2018 года № 46/7 «Об установлении долгосрочных параметров регулирования и тарифов на услуги по передаче тепловой энергии по сетям общества с ограниченной ответственностью «Управляющая компания Предприятие водоэлектроснабжения и канализации» на период с 2019 по 2023 годы» (в редакции постановления департамента по тарифам Приморского края от 09 октября 2019 года № 43/6 (в редакции постановления департамента по тарифам Приморского края от 11 декабря 2019 года № 61/3), постановлений агентства по тарифам Приморского края от 21 октября 2020 года № 48/2, от 06 октября 2021 года № 34/7), изложив его в новой редакции (прилагается).

2. Тарифы на услуги по передаче тепловой энергии, установленные настоящим постановлением на 2023 год без календарной разбивки, ввести в действие с 01 декабря 2022 года.

3. Настоящее постановление вступает в силу со дня его официального опубликования.

Руководитель
агентства по тарифам
Приморского края В.И. Мосензова

Приложение
к постановлению
агентства по тарифам
Приморского края
от 21 ноября 2022 года № 61/4

Приложение № 2
к постановлению
департамента по тарифам Приморского края
от 19 сентября 2018 года № 46/7

Тарифы на услуги по передаче тепловой энергии по сетям общества с ограниченной ответственностью «Управляющая компания Предприятие водоэлектроснабжения и канализации» на период с 2019 по 2023 годы

Вид тарифа	Год	Вид теплоносителя	
		Вода	
		с 01 января по 30 июня	с 01 июля по 31 декабря
Для потребителей, в случае отсутствия дифференциации тарифов по схеме подключения			
двухставочный	X	X	X
ставка за тепловую энергию, тыс. руб./Гкал	2019	0	0
	2020	0	0
	2021	0	0
	2022	с 01 января по 30 июня	с 01 июля по 30 ноября
		0	0
	с 01 декабря 2022 года по 31 декабря 2023 года	0	
ставка за содержание тепловой мощности, тыс. руб./Гкал/ч в мес.	2019	53,000	54,050
	2020	54,050	54,842
	2021	54,842	56,948
	2022	с 01 января по 30 июня	с 01 июля по 30 ноября
		56,948	56,982
	с 01 декабря 2022 года по 31 декабря 2023 года	58,132	

Примечание: ООО «Управляющая компания Предприятие водоэлектроснабжения и канализации» применяет упрощенную систему налогообложения.

Руководитель
агентства по тарифам
Приморского края В.И. Мосензова

29 НОЯБРЯ 2022 Г.•ВТОРНИК•№ 91 (2030)
ПРИМОРСКАЯ ГАЗЕТА

АГЕНТСТВО ПО ТАРИФАМ ПРИМОРСКОГО КРАЯ

ПОСТАНОВЛЕНИЕ № 61/5

21 ноября 2022 года г. Владивосток

О внесении изменений в постановление департамента по тарифам Приморского края от 07 ноября 2018 года № 57/1 «Об установлении долгосрочных параметров регулирования и тарифов на тепловую энергию (мощность), поставляемую потребителям Приморского края открытого акционерного общества «Российские железные дороги» на период с 2019 по 2023 годы»

В соответствии с Федеральным законом от 27 июля 2010 года № 190-ФЗ «О теплоснабжении», постановлением Правительства Российской Федерации от 22 октября 2012 года № 1075 «О ценообразовании в сфере теплоснабжения», постановлением Правительства Российской Федерации от 14 ноября 2022 года № 2053 «Об особенностях индексации регулируемых цен (тарифов) с 01 декабря 2022 г. по 31 декабря 2023 г. и о внесении изменений в некоторые акты Правительства Российской Федерации», Положением об агентстве по тарифам Приморского края, утвержденным постановлением Администрации Приморского края от 30 сентября 2019 года № 628-па «Об утверждении Положения об агентстве по тарифам Приморского края», решением правления агентства по тарифам Приморского края от 21 ноября 2022 года № 64 агентство по тарифам Приморского края п о с т а н о в л я е т:

1. Внести изменения в приложение № 8 «Тарифы на тепловую энергию (мощность) для потребителей открытого акционерного общества «Российские железные дороги» (котельные №№ 2, 4, 6, 7, 8 города Уссурийска и станции Новошахтинск) на период с 2019 по 2023 годы» к постановлению департамента по тарифам Приморского края от 07 ноября 2018 года № 57/1 «Об установлении долгосрочных параметров регулирования и тарифов на тепловую энергию (мощность), поставляемую потребителям Приморского края открытого акционерного общества «Российские железные дороги» на период с 2019 по 2023 годы» (в редакции постановлений департамента по тарифам Приморского края от 12 декабря 2018 года № 67/15, от 13 ноября 2019 года № 53/1, от 27 ноября 2019 года № 57/11, постановлений агентства по тарифам Приморского края от 11 ноября 2020 года № 54/2, от 17 марта 2021 года № 8/3, от 10 ноября 2021 года № 44/3) (далее – постановление), приложение № 9 «Тарифы на тепловую энергию (мощность) для потребителей открытого акционерного общества «Российские железные дороги» (котельная станции Смоляниново) на период с 2019 по 2023 годы» к постановлению, приложение № 10 «Тарифы на тепловую энергию (мощность) для потребителей открытого акционерного общества «Российские железные дороги» (котельная «Рефсервис») на период 2019 по 2023 годы» к постановлению, приложение № 11 «Тарифы на тепловую энергию (мощность) для потребителей открытого акционерного общества «Российские железные дороги» (котельная станции Губерово) на период с 2019 по 2023 годы» к постановлению, приложение № 12 «Тарифы на тепловую энергию (мощность) для потребителей открытого акционерного общества «Российские железные дороги» (котельная станции Сибирцево) на период с 2019 по 2023 годы» к постановлению, приложение № 13 «Тарифы на тепловую энергию (мощность) для потребителей открытого акционерного общества «Российские железные дороги» (котельная станции Партизанск) на период с 2019 по 2023 годы», изложив их в новой редакции (прилагаются).

2. Тарифы на тепловую энергию (мощность), установленные настоящим постановлением на 2023 год без календарной разбивки, ввести в действие с 01 декабря 2022 года.

3. Настоящее постановление вступает в силу со дня его официального опубликования.

Руководитель
агентства по тарифам
Приморского края В.И. Мосензова

Приложение № 1
к постановлению
агентства по тарифам
Приморского края
от 21 ноября 2022 года № 61/5

Приложение № 8
к постановлению
департамента по тарифам
Приморского края
от 07 ноября 2018 года № 57/1

Тарифы на тепловую энергию (мощность) для потребителей открытого акционерного общества «Российские железные дороги» (котельные №№ 2, 4, 6, 7, 8 города Уссурийска и станции Новошахтинск) на период с 2019 по 2023 годы

Вид тарифа	Год	Вода	
		с 01 января по 30 июня	с 01 июля по 31 декабря
Для потребителей, в случае отсутствия дифференциации тарифов по схеме подключения			
одноставочный, руб./Гкал (без НДС)	2019	2 628,22	2 736,48
	2020	2 736,48	2 844,97
	2021	2 844,97	2 947,11
	2022	с 01 января по 30 июня	с 01 июля по 30 ноября
		2 947,11	3 067,79
	с 01 декабря 2022 года по 31 декабря 2023	3 334,12	
Население (тарифы указываются с учетом НДС)			
одноставочный, руб./Гкал	2019	3 153,87	3 283,78
	2020	3 283,78	3 413,96
	2021	3 413,96	3 536,53
	2022	с 01 января по 30 июня	с 01 июля по 30 ноября
		3 536,53	3 681,35
	с 01 декабря 2022 года по 31 декабря 2023	4 000,94	

Примечание: население Приморского края и потребители, приравненные к населению Приморского края, рассчитываются за тепловую энергию в соответствии с Законом Приморского края от 19 июня 2015 года № 640-КЗ «О льготном тарифе на тепловую энергию (мощность) и максимальном уровне розничных цен на сжиженный газ, реализуемый из групповых газовых резервуарных установок для бытовых нужд населения, на территории Приморского края и о внесении изменений в закон Приморского края «О защите прав граждан в жилищно-коммунальной сфере» по льготному тарифу на тепловую энергию (мощность), установленному агентством по тарифам Приморского края.

Руководитель
агентства по тарифам
Приморского края В.И. Мосензова

Приложение № 2
к постановлению
агентства по тарифам Приморского края
от 21 ноября 2022 года № 61/5

Приложение № 9
к постановлению
департамента по тарифам
Приморского края
от 07 ноября 2018 года № 57/1

Тарифы на тепловую энергию (мощность) для потребителей открытого акционерного общества «Российские железные дороги» (котельная станции Смоляниново) на период с 2019 по 2023 годы

Вид тарифа	Год	Вода	
		с 01 января по 30 июня	с 01 июля по 31 декабря
Для потребителей, в случае отсутствия дифференциации тарифов по схеме подключения			
одноставочный, руб./Гкал (без НДС)	2019	2 244,47	2 332,18
	2020	2 332,18	2 424,14
	2021	2 424,14	2 510,70
	2022	с 01 января по 30 июня	с 01 июля по 30 ноября
		2 510,70	2 608,35
	с 01 декабря 2022 года по 31 декабря 2023	2 819,79	
Население (тарифы указываются с учетом НДС)			
одноставочный, руб./Гкал	2019	2 693,36	2 798,62
	2020	2 798,62	2 908,97
	2021	2 908,97	3 012,84
	2022	с 01 января по 30 июня	с 01 июля по 30 ноября
		3 012,84	3 130,02
	с 01 декабря 2022 года по 31 декабря 2023	3 383,75	

Примечание: население Приморского края и потребители, приравненные к населению Приморского края, рассчитываются за тепловую энергию в соответствии с Законом Приморского края от 19 июня 2015 года № 640-КЗ «О льготном тарифе на тепловую энергию (мощность) и максимальном уровне розничных цен на сжиженный газ, реализуемый из групповых газовых резервуарных установок для бытовых нужд населения, на территории Приморского края и о внесении изменений в закон Приморского края «О защите прав граждан в жилищно-коммунальной сфере» по льготному тарифу на тепловую энергию (мощность), установленному агентством по тарифам Приморского края.

Руководитель
агентства по тарифам
Приморского края В.И. Мосензова

Приложение № 3
к постановлению
агентства по тарифам
Приморского края
от 21 ноября 2022 года № 61/5

Приложение № 10
к постановлению
департамента по тарифам
Приморского края
от 07 ноября 2018 года № 57/1

Тарифы на тепловую энергию (мощность) для потребителей открытого акционерного общества «Российские железные дороги» (котельная «Рефсервис») на период с 2019 по 2023 годы

Вид тарифа	Год	Вода	
		с 01 января по 30 июня	с 01 июля по 31 декабря
Для потребителей, в случае отсутствия дифференциации тарифов по схеме подключения			
одноставочный, руб./Гкал (без НДС)	2019	2 873,71	2 986,22
	2020	2 986,22	3 097,36
	2021	3 097,36	3 219,34
	2022	с 01 января по 30 июня	с 01 июля по 30 ноября
		3 219,34	3 402,96
	с 01 декабря 2022 года по 31 декабря 2023	3 668,15	

Руководитель
агентства по тарифам
Приморского края В.И. Мосензова

Приложение № 4
к постановлению
агентства по тарифам
Приморского края
от 21 ноября 2022 года № 61/5

Приложение № 11
к постановлению
департамента по тарифам
Приморского края
от 07 ноября 2018 года № 57/1

Тарифы на тепловую энергию (мощность) для потребителей открытого акционерного общества «Российские железные дороги» (котельная станции Губерово) на период с 2019 по 2023 годы

Вид тарифа	Год	Вода	
		с 01 января по 30 июня	с 01 июля по 31 декабря

Для потребителей, в случае отсутствия дифференциации тарифов по схеме подключения			
одноставочный, руб./Гкал (без НДС)	2019	2 917,86	3 043,78
	2020	2 751,47	2 818,49
	2021	2 818,49	2 927,71
	2022	с 01 января по 30 июня	с 01 июля по 30 ноября
		2 927,71	3 034,43
	с 01 декабря 2022 года по 31 декабря 2023	3 293,60	
Население (тарифы указываются с учетом НДС)			
одноставочный, руб./Гкал	2019	3 501,43	3 652,54
	2020	3 301,76	3 382,19
	2021	3 382,19	3 513,25
	2022	с 01 января по 30 июня	с 01 июля по 30 ноября
		3 513,25	3 641,32
	с 01 декабря 2022 года по 31 декабря 2023	3 952,32	

Примечание: население Приморского края и потребители, приравненные к населению Приморского края, рассчитываются за тепловую энергию в соответствии с Законом Приморского края от 19 июня 2015 года № 640-КЗ «О льготном тарифе на тепловую энергию (мощность) и максимальном уровне розничных цен на сжиженный газ, реализуемый из групповых газовых резервуарных установок для бытовых нужд населения, на территории Приморского края и о внесении изменений в закон Приморского края «О защите прав граждан в жилищно-коммунальной сфере» по льготному тарифу на тепловую энергию (мощность), установленному агентством по тарифам Приморского края.

Руководитель
агентства по тарифам
Приморского края В.И. Мосензова

Приложение № 5
к постановлению
агентства по тарифам
Приморского края
от 21 ноября 2022 года № 61/5

Приложение № 12
к постановлению
департамента по тарифам
Приморского края
от 07 ноября 2018 года № 57/1

Тарифы на тепловую энергию (мощность) для потребителей открытого акционерного общества «Российские железные дороги» (котельная станции Сибирцево) на период с 2019 по 2023 годы

Вид тарифа	Год	Вода	
		с 01 января по 30 июня	с 01 июля по 31 декабря
Для потребителей, в случае отсутствия дифференциации тарифов по схеме подключения			
одноставочный, руб./Гкал (без НДС)	2019	2 583,78	2 692,63
	2020	2 692,63	2 794,38
	2021	2 794,38	2 905,43
	2022	с 01 января по 30 июня	с 01 июля по 30 ноября
		2 905,43	3 073,49
	с 01 декабря 2022 года по 31 декабря 2023	3 321,04	
Население (тарифы указываются с учетом НДС)			
одноставочный, руб./Гкал	2019	3 100,54	3 231,16
	2020	3 231,16	3 353,26
	2021	3 353,26	3 486,52
	2022	с 01 января по 30 июня	с 01 июля по 30 ноября
		3 486,52	3 688,19
	с 01 декабря 2022 года по 31 декабря 2023	3 985,25	

Примечание: население Приморского края и потребители, приравненные к населению Приморского края, рассчитываются за тепловую энергию в соответствии с Законом Приморского края от 19 июня 2015 года № 640-КЗ «О льготном тарифе на тепловую энергию (мощность) и максимальном уровне розничных цен на сжиженный газ, реализуемый из групповых газовых резервуарных установок для бытовых нужд населения, на территории Приморского края и о внесении изменений в закон Приморского края «О защите прав граждан в жилищно-коммунальной сфере» по льготному тарифу на тепловую энергию (мощность), установленному агентством по тарифам Приморского края.

Руководитель
агентства по тарифам
Приморского края В.И. Мосензова

Приложение № 6
к постановлению
агентства по тарифам
Приморского края
от 21 ноября 2022 года № 61/5

Приложение № 13
к постановлению
департамента по тарифам
Приморского края
от 07 ноября 2018 года № 57/1

Тарифы на тепловую энергию (мощность) для потребителей открытого акционерного общества «Российские железные дороги» (котельная станции Партизанск) на период с 2019 по 2023 годы

Вид тарифа	Год	Вода	
		с 01 января по 30 июня	с 01 июля по 31 декабря
Для потребителей, в случае отсутствия дифференциации тарифов по схеме подключения			
одноставочный, руб./Гкал (без НДС)	2019	1 679,67	1 736,33
	2020	1 736,33	1 796,77
	2021	1 796,77	1 862,79
	2022	с 01 января по 30 июня	с 01 июля по 30 ноября
		1 862,79	1 939,32
	с 01 декабря 2022 года по 31 декабря 2023	2 112,01	
Население (тарифы указываются с учетом НДС)			
одноставочный, руб./Гкал	2019	2 015,60	2 083,60
	2020	2 083,60	2 156,12
	2021	2 156,12	2 235,35
	2022	с 01 января по 30 июня	с 01 июля по 30 ноября
		2 235,35	2 327,18
	с 01 декабря 2022 года по 31 декабря 2023	2 534,41	

Руководитель
агентства по тарифам
Приморского края В.И. Мосензова

АГЕНТСТВО ПО ТАРИФАМ ПРИМОРСКОГО КРАЯ

ПОСТАНОВЛЕНИЕ № 61/6

21 ноября 2022 года г. Владивосток

Об установлении долгосрочных параметров регулирования и тарифов на тепловую энергию (мощность), поставляемую потребителям муниципального бюджетного учреждения «Специализированная коммунальная служба Чугуевского муниципального округа» на период с 2023 по 2025 годы» и о признании утратившим силу постановления агентства по тарифам Приморского края от 01 декабря 2021 года № 51/4 «Об установлении тарифов на тепловую энергию (мощность) для потребителей муниципального бюджетного учреждения «Специализированная коммунальная служба Чугуевского муниципального округа» на 2022 год»

В соответствии с Федеральным законом от 27 июля 2010 года № 190-ФЗ «О теплоснабжении», постановлением Правительства Российской Федерации от 22 октября 2012 года № 1075 «О ценообразовании в сфере теплоснабжения», постановлением Правительства Российской Федерации от 14 ноября 2022 года № 2053 «Об особенностях индексации регулируемых цен (тарифов) с 01 декабря 2022 г. по 31 декабря 2023 г. и о внесении изменений в некоторые акты Правительства Российской Федерации», Положением об агентстве по тарифам Приморского края, утвержденным постановлением Администрации Приморского края от 30 сентября 2019 года № 628-па «Об утверждении Положения об агентстве по тарифам Приморского края», решением правления агентства по тарифам Приморского края от 21 ноября 2022 года № 64 агентство по тарифам Приморского края п о с т а н о в л я е т:

1. Установить долгосрочные параметры регулирования для формирования тарифов на тепловую энергию (мощность), поставляемую потребителям муниципального бюджетного учреждения «Специализированная коммунальная служба Чугуевского муниципального округа» на период с 2023 по 2025 годы с использованием метода индексации установленных тарифов согласно приложению № 1.
2. Установить тарифы на тепловую энергию (мощность) для потребителей муниципального бюджетного учреждения «Специализированная коммунальная служба Чугуевского муниципального округа» на период с 2023 по 2025 годы согласно приложению № 2.
3. Тарифы на тепловую энергию (мощность), установленные настоящим постановлением на 2023 год без календарной разбивки, ввести в действие с 01 декабря 2022 года.
4. Признать утратившим силу с 01 декабря 2022 года постановление агентства по тарифам Приморского края от 01 декабря 2021 года № 51/4 «Об установлении тарифов на тепловую энергию (мощность) для потребителей муниципального бюджетного учреждения «Специализированная коммунальная служба Чугуевского муниципального округа» на 2022 год».
5. Настоящее постановление вступает в силу со дня его официального опубликования.

Руководитель
агентства по тарифам
Приморского края В.И. Мосензова

Приложение № 1
к постановлению
агентства по тарифам
Приморского края
от 21 ноября 2022 года № 61/6

Долгосрочные параметры регулирования для формирования тарифов на тепловую энергию (мощность), поставляемую муниципального бюджетного учреждения «Специализированная коммунальная служба Чугуевского муниципального округа» на период с 2023 по 2025 годы с использованием метода индексации установленных тарифов

Год	Базовый уровень операционных расходов	Индекс эффективности операционных расходов	Показатели энергосбережения энергетической эффективности <*>	Динамика изменения расходов на топливо <**>
	тыс. руб.	%		-
2023	566,19	1	-	-
2024	-	1	-	-
2025	-	1	-	-

29 НОЯБРЯ 2022 Г.•ВТОРНИК•№ 91 (2030)
ПРИМОРСКАЯ ГАЗЕТА

<*> К показателям энергетической эффективности объекта теплоснабжения относятся в соответствии с пунктом 6 Правил определения плановых и расчета фактических значений показателей надежности и энергетической эффективности объектов теплоснабжения, а также определения достижения организацией, осуществляющей регулируемые виды деятельности в сфере теплоснабжения, указанных плановых значений, утвержденных постановлением Правительства Российской Федерации от 16 мая 2014 г № 452:

а) удельный расход топлива на производство единицы тепловой энергии, отпускаемой с коллекторов источников тепловой энергии (кгут/Гкал);

б) отношение величины технологических потерь тепловой энергии, теплоносителя к материальной характеристике тепловой сети (Гкал/м2);

в) величина технологических потерь при передаче тепловой энергии, теплоносителя по тепловым сетям (Гкал).

<**> Понижающий коэффициент на переходный период в соответствии с Правилами распределения расхода топлива не применяется.

Руководитель
агентства по тарифам
Приморского края В.И. Мосензова

Приложение № 2
к постановлению
агентства по тарифам
Приморского края
от 21 ноября 2022 года № 61/6

Тарифы на тепловую энергию (мощность)
для потребителей муниципального бюджетного
учреждения «Специализированная коммунальная
служба Чугуевского муниципального округа»
на период с 2023 по 2025 годы

Вид тарифа	Год	Вода	
Для потребителей, в случае отсутствия дифференциации тарифов по схеме подключения			
одноставочный, руб./Гкал (без НДС)	с 01 декабря 2022 года по 31 декабря 2023 года		
	2 833,42		
	Год	с 01 января по 30 июня	с 01 июля по 31 декабря
	2024	2 833,42	2 949,99
	2025	2 949,99	3 050,17
Население (тарифы указываются с учетом НДС)			
одноставочный, руб./Гкал	с 01 декабря 2022 года по 31 декабря 2023 года		
	3 400,10		
	Год	с 01 января по 30 июня	с 01 июля по 31 декабря
	2024	3 400,10	3 539,99
	2025	3 539,99	3 660,20

Примечание: население Приморского края и потребители, приравненные к населению Приморского края, рассчитываются за тепловую энергию в соответствии с Законом Приморского края от 19 июня 2015 года № 640-КЗ «О льготном тарифе на тепловую энергию (мощность) и максимальном уровне розничных цен на сжиженный газ, реализуемый из групповых газовых резервуарных установок для бытовых нужд населения, на территории Приморского края и о внесении изменений в закон Приморского края «О защите прав граждан в жилищно-коммунальной сфере» по льготному тарифу на тепловую энергию (мощность), установленному агентством по тарифам Приморского края.

Руководитель
агентства по тарифам
Приморского края В.И. Мосензова

АГЕНТСТВО ПО ТАРИФАМ ПРИМОРСКОГО КРАЯ

ПОСТАНОВЛЕНИЕ № 61/7

21 ноября 2022 года г. Владивосток

О внесении изменений в постановление
департамента по тарифам Приморского края
от 19 декабря 2018 года № 69/9 «Об установлении
долгосрочных параметров регулирования и тарифов
на тепловую энергию (мощность), поставляемую
потребителям акционерного общества «Дальневосточная
энергетическая управляющая компания - ГенерацияСети»
на период регулирования с 2019 по 2023 годы»

В соответствии с Федеральным законом от 27 июля 2010 года № 190-ФЗ «О теплоснабжении», постановлением Правительства Российской Федерации от 22 октября 2012 года № 1075 «О ценообразовании в сфере теплоснабжения», постановлением Правительства Российской Федерации от 14 ноября 2022 года № 2053 «Об особенностях индексации регулируемых цен (тарифов) с 01 декабря 2022 г. по 31 декабря 2023 г. и о внесении изменений в некоторые акты Правительства Российской Федерации», Положением об агентстве по тарифам Приморского края, утвержденным постановлением Администрации Приморского края от 30 сентября 2019 года № 628-па «Об утверждении Положения об агентстве по тарифам Приморского края», решением правления агентства по тарифам Приморского края от 21 ноября 2022 года № 64 агентство по тарифам Приморского края п о с т а н о в л я е т:

1. Внести изменения в приложение № 2 «Тарифы на тепловую энергию (мощность) для потребителей акционерного общества «Дальневосточная энергетическая управляющая компания - ГенерацияСети» на период регулирования с 2019 по 2023 годы» к постановлению департамента по тарифам Приморского края от 19 декабря 2018 года № 69/9 «Об установлении долгосрочных параметров регулирования и тарифов на тепловую энергию (мощность), поставляемую потребителям акционерного общества «Дальневосточная энергетическая управляющая компания - ГенерацияСети» на период регулирования с 2019 по 2023 годы» (в редакции постановления департамента по тарифам Приморского края от 18 декабря 2019 года № 64/15, постановлений агентства по тарифам Приморского края от 17 декабря 2020 года № 65/9, от 15 декабря 2021 года № 55/8), изложив его в новой редакции (прилагается).

2. Тариф на тепловую энергию (мощность), установленный настоящим постановлением на 2023 год без календарной разбивки, ввести в действие с 01 декабря 2022 года.

3. Настоящее постановление вступает в силу со дня его официального опубликования.

Руководитель
агентства по тарифам
Приморского края В.И. Мосензова

Приложение
к постановлению
агентства по тарифам
Приморского края
от 21 ноября 2022 года № 61/7

Приложение № 2
к постановлению
департамента по тарифам
Приморского края
от 19 декабря 2018 года № 69/9

Тарифы на тепловую энергию (мощность)
для потребителей акционерного общества
«Дальневосточная энергетическая управляющая
компания - ГенерацияСети»
на период регулирования с 2019 по 2023 годы

Вид тарифа	Год	Вода	
		с 01 января по 30 июня	с 01 июля по 31 декабря
Для потребителей, в случае отсутствия дифференциации тарифов по схеме подключения			
одноставочный, руб./Гкал (без НДС)	2019	2 838,48	2 936,22
	2020	2 868,10	2 896,68
	2021	2 600,59	2 694,21
	2022	с 01 января по 30 июня	с 01 июля по 30 ноября
		2 694,21	2 791,39
	с 01 декабря 2022 года по 31 декабря 2023 года	2 987,15	

Руководитель
агентства по тарифам
Приморского края В.И. Мосензова

АГЕНТСТВО ПО ТАРИФАМ ПРИМОРСКОГО КРАЯ

ПОСТАНОВЛЕНИЕ № 61/10

21 ноября 2022 года г. Владивосток

О внесении изменений в постановление агентства
по тарифам Приморского края от 26 октября 2022 года № 53/1 «Об установлении
долгосрочных параметров регулирования и тарифов на тепловую энергию
(мощность), поставляемую производственным
строительно-монтажным кооперативом «Энергия»
на период с 2022 по 2024 годы»

В соответствии с Федеральным законом от 27 июля 2010 года № 190-ФЗ «О теплоснабжении», постановлением Правительства Российской Федерации от 22 октября 2012 года № 1075 «О ценообразовании в сфере теплоснабжения», постановлением Правительства Российской Федерации от 14 ноября 2022 года № 2053 «Об особенностях индексации регулируемых цен (тарифов) с 01 декабря 2022 г. по 31 декабря 2023 г. и о внесении изменений в некоторые акты Правительства Российской Федерации», Положением об агентстве по тарифам Приморского края, утвержденным постановлением Администрации Приморского края от 30 сентября 2019 года № 628-па «Об утверждении Положения об агентстве по тарифам Приморского края», решением правления агентства по тарифам Приморского края от 21 ноября 2022 года № 64 агентство по тарифам Приморского края п о с т а н о в л я е т

1. Внести изменения в приложение № 2 «Тарифы на тепловую энергию (мощность) для потребителей производственного строительно-монтажного кооператива «Энергия» на период с 2022 по 2024 годы» к постановлению агентства по тарифам Приморского края от 26 октября 2022 года № 53/1 «Об установлении долгосрочных параметров регулирования и тарифов на тепловую энергию (мощность), поставляемую производственным строительно-монтажным кооперативом «Энергия» на период с 2022 по 2024 годы», изложив его в новой редакции (прилагается).

2. Тариф на тепловую энергию (мощность), установленный настоящим постановлением на 2023 год без календарной разбивки, ввести в действие с 01 декабря 2022 года.

3. Настоящее постановление вступает в силу со дня его официального опубликования.

Руководитель
агентства по тарифам
Приморского края В.И. Мосензова

Приложение
к постановлению
агентства по тарифам
Приморского края
от 21 ноября 2022 года № 61/10

Приложение № 2
к постановлению
агентства по тарифам
Приморского края
от 26 октября 2022 года № 53/1

Тарифы на тепловую энергию (мощность)
для потребителей производственного
строительно-монтажного кооператива «Энергия»
на период с 2022 по 2024 годы

Вид тарифа	Год	Вода	
Для потребителей, в случае отсутствия дифференциации тарифов по схеме подключения			
одноставочный, руб./Гкал (без НДС)	2022	со дня официального опубликования по 30 ноября	
		4 035,07	
	с 01 декабря 2022 года по 31 декабря 2023 года	4 260,10	
	Год	с 01 января по 30 июня	с 01 июля по 31 декабря
	2024	4 260,10	4 439,73

Руководитель
агентства по тарифам
Приморского края В.И. Мосензова

АГЕНТСТВО ПО ТАРИФАМ ПРИМОРСКОГО КРАЯ

ПОСТАНОВЛЕНИЕ № 61/11

21 ноября 2022 года г. Владивосток

О внесении изменений в постановление департамента по тарифам Приморского края от 28 ноября 2018 года № 63/7 «Об установлении долгосрочных параметров регулирования и тарифов на тепловую энергию (мощность), поставляемую акционерным обществом «Горнорудная компания «АИР» на период с 2019 по 2023 годы»

В соответствии с Федеральным законом от 27 июля 2010 года № 190-ФЗ «О теплоснабжении», постановлением Правительства Российской Федерации от 22 октября 2012 года № 1075 «О ценообразовании в сфере теплоснабжения», постановлением Правительства Российской Федерации от 14 ноября 2022 года № 2053 «Об особенностях индексации регулируемых цен (тарифов) с 01 декабря 2022 г. по 31 декабря 2023 г. и о внесении изменений в некоторые акты Правительства Российской Федерации», Положением об агентстве по тарифам Приморского края, утвержденным постановлением Администрации Приморского края от 30 сентября 2019 года № 628-па «Об утверждении Положения об агентстве по тарифам Приморского края», решением правления агентства по тарифам Приморского края от 21 ноября 2022 года № 64 агентство по тарифам Приморского края п о с т а н о в л я е т:

1. Внести изменения в приложение № 2 «Тарифы на тепловую энергию (мощность) для потребителей акционерного общества «Горнорудная компания «АИР» на период с 2019 по 2023 годы» к постановлению департамента по тарифам Приморского края от 28 ноября 2018 года № 63/7 «Об установлении долгосрочных параметров регулирования и тарифов на тепловую энергию (мощность), поставляемую акционерным обществом «Горнорудная компания «АИР» на период с 2019 по 2023 годы» (в редакции постановления департамента по тарифам Приморского края от 20 ноября 2019 года № 55/6, постановлений агентства по тарифам Приморского края от 28 октября 2020 года № 50/8 (в редакции постановления агентства по тарифам Приморского края от 18 декабря 2020 года № 66/4), от 27 октября 2021 года № 41/11), изложив его в новой редакции (прилагается).

2. Тарифы на тепловую энергию, установленные настоящим постановлением на 2023 год без календарной разбивки, ввести в действие с 01 декабря 2022 года.

3. Настоящее постановление вступает в силу со дня его официального опубликования.

Руководитель
агентства по тарифам
Приморского края В.И. Мосензова

Приложение
к постановлению
агентства по тарифам
Приморского края
от 21 ноября 2022 года № 61/11

Приложение № 2
к постановлению
департамента по тарифам
Приморского края
от 28 ноября 2018 года № 63/7

Тарифы на тепловую энергию (мощность) для потребителей акционерного общества «Горнорудная компания «АИР» на период с 2019 по 2023 годы

Вид тарифа	Год	Вода	
		с 01 января по 30 июня	с 01 июля по 31 декабря
Для потребителей, в случае отсутствия дифференциации тарифов по схеме подключения			
одноставочный, руб./Гкал (без НДС)	2019	3 278,26	3 375,43
	2020	3 204,93	3 294,59
	2021	3 294,59	3 379,80
	2022	с 01 января по 30 июня	с 01 июля по 30 ноября
		3 366,28	3 474,50
	с 01 декабря 2022 года по 31 декабря 2023 года	3 715,05	
Население (тарифы указываются с учетом НДС)			
одноставочный, руб./Гкал	2019	3 933,91	4 050,52
	2020	3 845,92	3 953,51
	2021	3 953,51	4 055,76
	2022	с 01 января по 30 июня	с 01 июля по 30 ноября
		4 039,54	4 169,40
	с 01 декабря 2022 года по 31 декабря 2023 года	4 458,06	

Примечание: население Приморского края и потребители, приравненные к населению Приморского края, рассчитываются за тепловую энергию в соответствии с Законом Приморского края от 19 июня 2015 года № 640-КЗ «О льготном тарифе на тепловую энергию (мощность) и максимальном уровне розничных цен на сжиженный газ, реализуемый из групповых газовых резервуарных установок для бытовых нужд населения, на территории Приморского края и о внесении изменений в закон Приморского края «О защите прав граждан в жилищно-коммунальной сфере» по льготному тарифу на тепловую энергию (мощность), установленному агентством по тарифам Приморского края.

Руководитель
агентства по тарифам
Приморского края В.И. Мосензова

АГЕНТСТВО ПО ТАРИФАМ ПРИМОРСКОГО КРАЯ

ПОСТАНОВЛЕНИЕ № 61/12

21 ноября 2022 года г. Владивосток

О внесении изменений в постановление департамента по тарифам Приморского края от 07 ноября 2018 года № 57/2 «Об установлении долгосрочных параметров регулирования и тарифов на тепловую энергию (мощность), поставляемую открытым акционерным обществом «Владивостокский морской рыбный порт» на период с 2019 по 2023 годы»

В соответствии с Федеральным законом от 27 июля 2010 года № 190-ФЗ «О теплоснабжении», постановлением Правительства Российской Федерации от 22 октября 2012 года № 1075 «О ценообразовании в сфере теплоснабжения», постановлением Правительства Российской Федерации от 14 ноября 2022 года № 2053 «Об особенностях индексации регулируемых цен (тарифов) с 01 декабря 2022 г. по 31 декабря 2023 г. и о внесении изменений в некоторые акты Правительства Российской Федерации», Положением об агентстве по тарифам Приморского края, утвержденным постановлением Администрации Приморского края от 30 сентября 2019 года № 628-па «Об утверждении Положения об агентстве по тарифам Приморского края», решением правления агентства по тарифам Приморского края от 21 ноября 2022 года № 64 агентство по тарифам Приморского края п о с т а н о в л я е т:

1. Внести изменения в приложение № 2 «Тарифы на тепловую энергию (мощность) для потребителей открытого акционерного общества «Владивостокский морской рыбный порт» на период с 2019 по 2023 годы» к постановлению департамента по тарифам Приморского края от 07 ноября 2018 года № 57/2 «Об установлении долгосрочных параметров регулирования и тарифов на тепловую энергию (мощность), поставляемую открытым акционерным обществом «Владивостокский морской рыбный порт» на период с 2019 по 2023 годы» (в редакции постановления департамента по тарифам Приморского края от 16 октября 2019 года № 45/3, постановлений агентства по тарифам Приморского края от 14 октября 2020 года № 46/2, от 20 октября 2021 года № 38/2), изложив его в новой редакции (прилагается).

2. Тариф на тепловую энергию (мощность), установленный настоящим постановлением на 2023 год без календарной разбивки, ввести в действие с 01 декабря 2022 года.

3. Настоящее постановление вступает в силу со дня его официального опубликования.

Руководитель
агентства по тарифам
Приморского края В.И. Мосензова

Приложение
к постановлению
агентства по тарифам
Приморского края
от 21 ноября 2022 года № 61/12

Приложение № 2
к постановлению
департамента по тарифам
Приморского края
от 07 ноября 2018 года № 57/2

Тарифы на тепловую энергию (мощность) для потребителей открытого акционерного общества «Владивостокский морской рыбный порт» на период с 2019 по 2023 годы

Вид тарифа	Год	Вода	
		с 01 января по 30 июня	с 01 июля по 31 декабря
Для потребителей, в случае отсутствия дифференциации тарифов по схеме подключения			
одноставочный, руб./Гкал (без НДС)	2019	3 253,71	3 398,25
	2020	3 398,25	3 561,27
	2021	3 561,27	3 711,18
	2022	с 01 января по 30 июня	с 01 июля по 30 ноября
		3 711,18	3 859,06
	с 01 декабря 2022 года по 31 декабря 2023 года	4 210,00	

Руководитель
агентства по тарифам
Приморского края В.И. Мосензова

АГЕНТСТВО ПО ТАРИФАМ ПРИМОРСКОГО КРАЯ

ПОСТАНОВЛЕНИЕ № 61/13

21 ноября 2022 года г. Владивосток

О внесении изменений в постановление департамента по тарифам Приморского края от 24 октября 2018 года № 53/7 «Об установлении долгосрочных параметров регулирования и тарифов на тепловую энергию (мощность), поставляемую потребителям КГБУСО «Партизанский психоневрологический интернат» на период с 2019 по 2023 годы»

В соответствии с Федеральным законом от 27 июля 2010 года № 190-ФЗ «О теплоснабжении», постановлением Правительства Российской Федерации от 22 октября 2012 года № 1075 «О ценообразовании в сфере теплоснабжения», постановлением Правительства Российской Федерации от 14 ноября 2022 года № 2053 «Об особенностях индексации регулируемых цен (тарифов) с 01 декабря 2022 г. по 31 декабря 2023 г. и о внесении изменений в некоторые акты Правительства Российской Федерации», Положением об агентстве по тарифам Приморского края, утвержденным постановлением Администрации Приморского края от 30 сентября 2019 года № 628-па «Об утверждении Положения об агентстве по тарифам Приморского края», решением правления агентства по тарифам Приморского края от 21 ноября 2022 года № 64 агентство по тарифам Приморского края п о с т а н о в л я е т:

1. Внести изменения в приложение № 2 «Тарифы на тепловую энергию (мощность), поставляемую КГБУСО «Партизанский психоневрологический интернат» потребителям, на период регулирования с 2019 по 2023 годы» к постановлению департамента по тарифам Приморского края от 24 октября 2018 года № 53/7 «Об установлении долгосрочных параметров регулирования и тарифов на тепловую энергию (мощность), поставляемую потребителям КГБУСО «Партизанский психоневрологический интернат» (в редакции постановления департамента по тарифам Приморского края от 30 октября 2019 года № 49/6, постановлений агентства по тарифам Приморского края от 14 октября 2020 года № 46/5, от 22 сентября 2021 года № 31/2), изложив его в новой редакции (прилагается).

2. Тарифы на тепловую энергию (мощность), установленные настоящим постановлением на 2023 год без календарной разбивки, ввести в действие с 01 декабря 2022 года.

3. Настоящее постановление вступает в силу со дня его официального опубликования.

Руководитель
агентства по тарифам
Приморского края В.И. Мосензова

Приложение
к постановлению
агентства по тарифам
Приморского края
от 21 ноября 2022 года № 61/13

Приложение № 2
к постановлению
департамента по тарифам Приморского края
от 24 октября 2018 года № 53/7

Тарифы на тепловую энергию (мощность),
поставляемую КГБУСО «Партизанский психоневрологический интернат»
потребителям, на период регулирования с 2019 по 2023 годы

Вид тарифа	Год	Вода	
		с 01 января по 30 июня	с 01 июля по 31 декабря
Для потребителей, в случае отсутствия дифференциации тарифов по схеме подключения			
одноставочный, руб./Гкал (без НДС)	2019	1 321,86	1 370,49
	2020	1 370,49	1 424,69
	2021	1 424,69	1 481,70
	2022 1 481,70	с 01 января по 30 июня	с 01 июля по 30 ноября
		1 537,53	
	с 01 декабря 2022 года по 31 декабря 2023 года	1 673,02	
Население (тарифы указываются с учетом НДС)			
одноставочный, руб./Гкал	2019	1 586,23	1 644,59
	2020	1 644,59	1 709,63
	2021	1 709,63	1 778,04
	2022 1 778,04	с 01 января по 30 июня	с 01 июля по 30 ноября
		1 845,04	
	с 01 декабря 2022 года по 31 декабря 2023 года	2 007,62	

Руководитель
агентства по тарифам
Приморского края В.И. Мосензова

АГЕНТСТВО ПО ТАРИФАМ ПРИМОРСКОГО КРАЯ

ПОСТАНОВЛЕНИЕ № 61/23

21 ноября 2022 года г. Владивосток

О внесении изменений в постановление
агентства по тарифам Приморского края
от 18 ноября 2020 года № 56/7 «Об установлении долгосрочных параметров
регулирования и тарифов на тепловую энергию (мощность), поставляемую обществом
с ограниченной ответственностью «Интеллектуальные
коммунальные системы поселок Новый»,
на период с 2020 по 2033 годы»

В соответствии с Федеральным законом от 27 июля 2010 года № 190-ФЗ «О теплоснабжении», постановлением Правительства Российской Федерации от 22 октября 2012 года № 1075 «О ценообразовании в сфере теплоснабжения», постановлением Правительства Российской Федерации от 14 ноября 2022 года № 2053 «Об особенностях индексации регулируемых цен (тарифов) с 01 декабря 2022 г. по 31 декабря 2023 г. и о внесении изменений в некоторые акты Правительства Российской Федерации», Положением об агентстве по тарифам Приморского края, утвержденным постановлением Администрации Приморского края от 30 сентября 2019 года № 628-па «Об утверждении Положения об агентстве по тарифам Приморского края», решением правления агентства по тарифам Приморского края от 21 ноября 2022 года № 64 агентство по тарифам Приморского края п о с т а н о в л я е т:

1. Внести изменения в приложение № 2 «Тарифы на тепловую энергию (мощность) для потребителей общества с ограниченной ответственностью «Интеллектуальные коммунальные системы поселок Новый» с использованием метода индексации установленных тарифов на период с 2020 по 2033 годы» к постановлению агентства по тарифам Приморского края от 18 ноября 2020 года № 56/7 «Об установлении долгосрочных параметров регулирования и тарифов на тепловую энергию (мощность), поставляемую обществом с ограниченной ответственностью «Интеллектуальные коммунальные системы поселок Новый», на период с 2020 по 2033 годы» (в редакции постановления агентства по тарифам Приморского края от 09 декабря 2021 года № 54/30), изложив его в новой редакции (прилагается).

2. Тарифы на тепловую энергию (мощность), установленные настоящим постановлением на 2023 год без календарной разбивки, ввести в действие с 01 декабря 2022 года.

3. Настоящее постановление вступает в силу со дня его официального опубликования.

Руководитель
агентства по тарифам
Приморского края В.И. Мосензова

Приложение
к постановлению
агентства по тарифам
Приморского края
от 21 ноября 2022 года № 61/23

Приложение № 2
к постановлению
агентства по тарифам
Приморского края
от 18 ноября 2020 года № 56/7

Тарифы на тепловую энергию (мощность)
для потребителей общества с ограниченной ответственностью
«Интеллектуальные коммунальные системы поселок Новый»
с использованием метода индексации установленных тарифов
на период с 2020 по 2033 годы

Вид тарифа	Год	Вода	
Для потребителей, в случае отсутствия дифференциации тарифов по схеме подключения			
одноставочный, руб./Гкал (без НДС)	2020	со дня официального опубликования по 31 декабря 2020 года	
		5 936,73	
		с 01 января по 30 июня	с 01 июля по 31 декабря
	2021	5 578,57	5 751,42
		с 01 января о 30 июня	с 01 июля по 30 ноября
	2022	5 751,42	5 979,05
	с 01 декабря 2022 года по 31 декабря 2023 года	6 526,38	
		с 01 января по 30 июня	с 01 июля по 31 декабря
	2024	5 501,19	5 676,08
	2025	5 619,32	5 723,14
	2026	5 675,22	5 851,06
	2027	5 792,55	5 884,53
	2028	5 884,53	5 980,13
	2029	5 950,23	6 140,08
	2030	6 078,68	6 155,77
	2031	5 692,81	5 869,20
	2032	5 810,51	5 952,48
	2033	5 952,48	5 996,93
Население (тарифы указываются с учетом НДС)			
одноставочный, руб./Гкал	2020	со дня официального опубликования по 31 декабря 2020 года	
		7 124,08	
		с 01 января по 30 июня	с 01 июля по 31 декабря
	2021	6 694,28	6 901,70
		с 01 января по 30 июня	с 01 июля по 30 ноября
	2022	6 901,70	7 174,86
	с 01 декабря 2022 года по 31 декабря 2023 года	7 831,66	
		с 01 января по 30 июня	с 01 июля по 31 декабря
	2024	6 601,43	6 811,30
	2025	6 743,18	6 867,77
	2026	6 810,26	7 021,27
	2027	6 951,06	7 061,44
	2028	7 061,44	7 176,16
	2029	7 140,28	7 368,10
	2030	7 294,42	7 386,92
	2031	6 831,37	7 043,04
	2032	6 972,61	7 142,98
	2033	7 142,98	7 196,32

Примечание: население Приморского края и потребители, приравненные к населению Приморского края, рассчитываются за тепловую энергию в соответствии с Законом Приморского края от 19 июня 2015 года № 640-КЗ «О льготном тарифе на тепловую энергию (мощность) и максимальном уровне розничных цен на сжиженный газ, реализуемый из групповых газовых резервуарных установок для бытовых нужд населения, на территории Приморского края и о внесении изменений в Закон Приморского края «О защите прав граждан в жилищно-коммунальной сфере» по льготному тарифу на тепловую энергию (мощность), установленному агентством по тарифам Приморского края.

Руководитель
агентства по тарифам
Приморского края В.И. Мосензова

АГЕНТСТВО ПО ТАРИФАМ ПРИМОРСКОГО КРАЯ

ПОСТАНОВЛЕНИЕ № 61/24

21 ноября 2022 года г. Владивосток

Об установлении долгосрочных параметров
регулирования и тарифов на тепловую
энергию (мощность), поставляемую потребителям
акционерного общества «Уссурийское предприятие
тепловых сетей», на период с 2023 по 2027 годы

В соответствии с Федеральным законом от 27 июля 2010 года № 190-ФЗ «О теплоснабжении», постановлением Правительства Российской Федерации от 22 октября 2012 года № 1075 «О ценообразовании в сфере теплоснабжения», постановлением Правительства Российской Федерации от 14 ноября 2022 года № 2053 «Об особенностях индексации регулируемых цен (тарифов) с 01 декабря 2022 г. по 31 декабря 2023 г. и о внесении изменений в некоторые акты Правительства Российской Федерации», Положением об агентстве по тарифам Приморского края, утвержденным постановлением Администрации Приморского края от 30 сентября 2019 года № 628-па «Об утверждении Положения об агентстве по тарифам Приморского края», решением правления агентства по тарифам Приморского края от 21 ноября 2022 года № 64 агентство по тарифам Приморского края п о с т а н о в л я е т

1. Установить долгосрочные параметры регулирования для формирования тарифов на тепловую энергию (мощность), поставляемую потребителям акционерного общества «Уссурийское предприятие тепловых сетей», на период с 2023 по 2027 годы с использованием метода индексации установленных тарифов согласно приложению № 1.

2. Установить тарифы на тепловую энергию (мощность) для потребителей акционерного общества «Уссурийское предприятие тепловых сетей» на период регулирования с 2023 по 2027 годы согласно приложению № 2.

3. Признать утратившим силу с 01 декабря 2022 года приложение № 2 «Тарифы на тепловую энергию (мощность) для потребителей акционерного общества «Уссурийское предприятие тепловых сетей» на период с 2020 по 2022 годы» к постановлению департамента по тарифам Приморского края от 25 декабря 2019 года № 66/2 «Об установлении долгосрочных параметров регулирования и тарифов на тепловую энергию (мощность), поставляемую потребителям акционерного общества «Уссурийское предприятие тепловых сетей», на период с 2020 по 2022 годы» (в редакции постановлений агентства по тарифам Приморского края от 02 декабря 2020 года № 60/7, от 08 декабря 2021 года № 53/1).

4. Признать утратившим силу с 01 декабря 2022 года приложение № 2 «Тарифы на тепловую энергию

(мощность) для потребителей акционерного общества «Уссурийское предприятие тепловых сетей» (котельная № 72 с. Воздвиженка, военный городок № 11) на период с 2021 по 2023 годы» к постановлению агентства по тарифам Приморского края от 20 октября 2021 года № 38/13 «Об установлении долгосрочных параметров регулирования и тарифов на тепловую энергию (мощность), поставляемую потребителям акционерного общества «Уссурийское предприятие тепловых сетей» (котельная № 72 с. Воздвиженка, военный городок № 11) на период с 2021 по 2023 годы».

5. Тарифы на тепловую энергию, установленные настоящим постановлением на 2023 год без календарной разбивки, ввести в действие с 01 декабря 2022 года.

6. Настоящее постановление вступает в силу со дня его официального опубликования.

Руководитель
агентства по тарифам
Приморского края В.И. Мосензова

Приложение № 1
к постановлению
агентства по тарифам
Приморского края
от 21 ноября 2022 года № 61/24

Долгосрочные параметры регулирования
для формирования тарифов на тепловую
энергию (мощность), поставляемую
потребителям акционерного общества «Уссурийское предприятие тепловых сетей»,
на период с 2023 по 2027 годы с использованием метода
индексации установленных тарифов

Год	Базовый уровень операционных расходов	Индекс эффективности операционных расходов	Показатели энергосбережения энергетической эффективности <*>	Динамика изменения расходов на топливо <**>
	тыс. руб.	%		-
2023	710 512,67	1	-	-
2024	-	1	-	-
2025	-	1	-	-
2026	-	1	-	-
2027	-	1	-	-

<*> К показателям энергетической эффективности объекта теплоснабжения относятся в соответствии с пунктом 6 Правил определения плановых и расчета фактических значений показателей надежности и энергетической эффективности объектов теплоснабжения, а также определения достижения организацией, осуществляющей регулируемые виды деятельности в сфере теплоснабжения, указанных плановых значений, утвержденных постановлением Правительства Российской Федерации от 16 мая 2014 г № 452:

а) удельный расход топлива на производство единицы тепловой энергии, отпускаемой с коллекторов источников тепловой энергии (кгут/Гкал);

б) отношение величины технологических потерь тепловой энергии, теплоносителя к материальной характеристике тепловой сети (Гкал/м2);

в) величина технологических потерь при передаче тепловой энергии, теплоносителя по тепловым сетям (Гкал).

<**> Понижающий коэффициент на переходный период в соответствии с Правилами распределения расхода топлива не применяется.

Руководитель
агентства по тарифам
Приморского края В.И. Мосензова

Приложение № 2
к постановлению
агентства по тарифам
Приморского края
от 21 ноября 2022 года № 61/24

Тарифы на тепловую энергию (мощность)
для потребителей акционерного общества
«Уссурийское предприятие тепловых сетей»
на период регулирования с 2023 по 2027 годы

Вид тарифа	Год	Вода	
Для потребителей, в случае отсутствия дифференциации тарифов по схеме подключения			
одноставочный, руб./Гкал, без НДС	с 01 декабря 2022 года по 31 декабря 2023 года	3 258,44	
		с 01 января по 30 июня	с 01 июля по 31 декабря
	2024	3 258,44	3 463,84
	2025	3 290,64	3 582,83
	2026	3 367,86	3 644,72
	2027	3 462,48	3 688,32
Население (тарифы указываются с учетом НДС)			
одноставочный, руб./Гкал	с 01 декабря 2022 года по 31 декабря 2023 года	3 910,13	
		с 01 января по 30 июня	с 01 июля по 31 декабря
	2024	3 910,13	4 156,61
	2025	3 948,77	4 299,40
	2026	4 041,43	4 373,66
	2027	4 154,98	4 425,98

Примечание: население Приморского края и потребители, приравненные к населению Приморского края, рассчитываются за тепловую энергию в соответствии с Законом Приморского края от 19 июня 2015 года № 640-КЗ «О льготном тарифе на тепловую энергию (мощность) и максимальном уровне розничных цен на сжиженный газ, реализуемый из групповых газовых резервуарных установок для бытовых нужд населения, на территории Приморского края и о внесении изменений в закон Приморского края «О защите прав граждан в жилищно-коммунальной сфере»» по льготному тарифу на тепловую энергию (мощность), установленному агентством по тарифам Приморского края.

Руководитель
агентства по тарифам
Приморского края В.И. Мосензова

АГЕНТСТВО ПО ТАРИФАМ ПРИМОРСКОГО КРАЯ

ПОСТАНОВЛЕНИЕ № 61/25

21 ноября 2022 года г. Владивосток

Об установлении долгосрочных параметров
регулирования и тарифов на услуги по передаче
тепловой энергии по сетям акционерного общества
«Уссурийское предприятие тепловых сетей»
Уссурийского городского округа, вырабатываемой
Дальневосточной Дирекцией по тепловодоснабжению
структурного подразделения Центральной дирекции
по тепловодоснабжению – филиала открытого
акционерного общества «Российские железные дороги»
на период с 2023 по 2027 годы

В соответствии с Федеральным законом от 27 июля 2010 года № 190-ФЗ «О теплоснабжении», постановлением Правительства Российской Федерации от 22 октября 2012 года № 1075 «О ценообразовании в сфере теплоснабжения», Положением об агентстве по тарифам Приморского края, постановлением Правительства Российской Федерации от 14 ноября 2022 года № 2053 «Об особенностях индексации регулируемых цен (тарифов) с 01 декабря 2022 г. по 31 декабря 2023 г. и о внесении изменений в некоторые акты Правительства Российской Федерации», утвержденным постановлением Администрации Приморского края от 30 сентября 2019 года № 628-па «Об утверждении Положения об агентстве по тарифам Приморского края», решением правления агентства по тарифам Приморского края от 21 ноября 2022 года № 64 агентство по тарифам Приморского края п о с т а н о в л я е т:

1. Установить долгосрочные параметры регулирования для формирования тарифов на услуги по передаче тепловой энергии по сетям акционерного общества «Уссурийское предприятие тепловых сетей» Уссурийского городского округа вырабатываемой Дальневосточной Дирекцией по тепловодоснабжению структурного подразделения Центральной дирекции по тепловодоснабжению – филиала открытого акционерного общества «Российские железные дороги» на период с 2023 по 2027 годы с использованием метода индексации установленных тарифов согласно приложению № 1.

2. Установить тарифы на услуги по передаче тепловой энергии по сетям акционерного общества «Уссурийское предприятие тепловых сетей» Уссурийского городского округа вырабатываемой Дальневосточной Дирекцией по тепловодоснабжению структурного подразделения Центральной дирекции по тепловодоснабжению – филиала открытого акционерного общества «Российские железные дороги» на период с 2023 по 2027 годы согласно приложению № 2.

3. Тариф на услуги по передаче тепловой энергии, установленный настоящим постановлением на 2023 год без календарной разбивки, ввести в действие с 01 декабря 2022 года.

4. Признать утратившим силу с 01 декабря 2022 года приложение № 2 «Тарифы на услуги по передаче тепловой энергии по сетям акционерного общества «Уссурийское предприятие тепловых сетей» Уссурийского городского округа, вырабатываемой Дальневосточной Дирекцией по тепловодоснабжению структурного подразделения Центральной дирекции по тепловодоснабжению – филиала открытого акционерного общества «Российские железные дороги», на период с 2020 по 2022 годы» к постановлению департамента по тарифам Приморского края от 25 декабря 2019 года № 66/3 «Об установлении долгосрочных параметров регулирования и тарифов на услуги по передаче тепловой энергии по сетям акционерного общества «Уссурийское предприятие тепловых сетей» Уссурийского городского округа, вырабатываемой Дальневосточной Дирекцией по тепловодоснабжению структурного подразделения Центральной дирекции по тепловодоснабжению – филиала открытого акционерного общества «Российские железные дороги» на период с 2020 по 2022 годы» (в редакции постановлений агентства по тарифам Приморского края от 21 октября 2020 года № 48/3, от 20 октября 2021 года № 38/8).

5. Настоящее постановление вступает в силу со дня его официального опубликования.

Руководитель
агентства по тарифам
Приморского края В.И. Мосензова

Приложение № 1
к постановлению
агентства по тарифам
Приморского края
от 21 ноября 2022 года № 61/25

Долгосрочные параметры регулирования для формирования тарифов на услуги
по передаче тепловой энергии по сетям акционерного общества «Уссурийское
предприятие тепловых сетей» Уссурийского городского
округа, вырабатываемой Дальневосточной Дирекцией по тепловодоснабжению
структурного подразделения Центральной дирекции по тепловодоснабжению – филиала
открытого акционерного общества «Российские железные дороги» на период
с 2023 по 2027 годы с использованием метода индексации установленных тарифов

Год	Базовый уровень операционных расходов	Индекс эффективности операционных расходов	Показатели энергосбережения энергетической эффективности <*>	Динамика изменения расходов на топливо <**>
	тыс. руб.	%		-
2023	172,41	1	-	-
2024	-	1	-	-
2025	-	1	-	-
2026	-	1	-	-
2027	-	1	-	-

<*> К показателям энергетической эффективности объекта теплоснабжения относятся в соответствии с пунктом 6 Правил определения плановых и расчета фактических значений показателей надежности и энергетической эффективности объектов теплоснабжения, а также определения достижения организацией, осуществляющей регулируемые виды деятельности в сфере теплоснабжения, указанных плановых значений, утвержденных постановлением Правительства Российской Федерации от 16 мая 2014 г № 452:

а) удельный расход топлива на производство единицы тепловой энергии, отпускаемой с коллекторов источников тепловой энергии (кгут/Гкал);

б) отношение величины технологических потерь тепловой энергии, теплоносителя к материальной характеристике тепловой сети (Гкал/м2);

в) величина технологических потерь при передаче тепловой энергии, теплоносителя по тепловым сетям (Гкал).

<**> Понижающий коэффициент на переходный период в соответствии с Правилами распределения расхода топлива не применяется.

Руководитель
агентства по тарифам
Приморского края В.И. Мосензова

Приложение № 2
к постановлению
агентства по тарифам
Приморского края
от 21 ноября 2022 года № 61/25

29 НОЯБРЯ 2022 Г.•ВТОРНИК•№ 91 (2030)
ПРИМОРСКАЯ ГАЗЕТА

Тарифы на услуги по передаче тепловой энергии по сетям акционерного общества «Уссурийское предприятие тепловых сетей» Уссурийского городского округа, вырабатываемой Дальневосточной Дирекцией по тепловодоснабжению структурного подразделения Центральной дирекции по тепловодоснабжению – филиала открытого акционерного общества «Российские железные дороги», на период с 2023 по 2027 годы

Вид тарифа	Год	Вид теплоносителя	
		Вода	
Для потребителей, в случае отсутствия дифференциации тарифов по схеме подключения			
двухставочный	X	X	X
ставка за тепловую энергию, тыс. руб./Гкал (без НДС)	с 01 декабря 2022 года по 31 декабря 2023 года	0	
	Год	с 01 января по 30 июня	с 01 июля по 31 декабря
	2024	0	0
	2025	0	0
	2026	0	0
	2027	0	0
ставка за содержание тепловой мощности, тыс. руб./Гкал/ч в мес. (без НДС)	с 01 декабря 2022 года по 31 декабря 2023 года	31,973	
	Год	с 01 января по 30 июня	с 01 июля по 31 декабря
	2024	31,973	34,094
	2025	34,094	35,458
	2026	35,458	36,876
	2027	36,876	38,352

Руководитель
агентства по тарифам
Приморского края В.И. Мосензова

АГЕНТСТВО ПО ТАРИФАМ ПРИМОРСКОГО КРАЯ

ПОСТАНОВЛЕНИЕ № 61/26

21 ноября 2022 года г. Владивосток

О внесении изменений в постановление департамента по тарифам Приморского края от 24 октября 2018 года № 53/4 «Об установлении долгосрочных параметров регулирования и тарифов на тепловую энергию (мощность), поставляемую обществом с ограниченной ответственностью «Санаторий «Амурский залив» на период с 2019 по 2023 годы»

В соответствии с Федеральным законом от 27 июля 2010 года № 190-ФЗ «О теплоснабжении», постановлением Правительства Российской Федерации от 22 октября 2012 года № 1075 «О ценообразовании в сфере теплоснабжения», постановлением Правительства Российской Федерации от 14 ноября 2022 года № 2053 «Об особенностях индексации регулируемых цен (тарифов) с 01 декабря 2022 г. по 31 декабря 2023 г. и о внесении изменений в некоторые акты Правительства Российской Федерации», Положением об агентстве по тарифам Приморского края, утвержденным постановлением Администрации Приморского края от 30 сентября 2019 года № 628-па «Об утверждении Положения об агентстве по тарифам Приморского края», решением правления агентства по тарифам Приморского края от 21 ноября 2022 года № 64 агентство по тарифам Приморского края п о с т а н о в л я е т:

1. Внести изменения в приложение № 2 «Тарифы на тепловую энергию (мощность) для потребителей общества с ограниченной ответственностью «Санаторий «Амурский залив» на период с 2019 по 2023 годы» к постановлению департамента по тарифам Приморского края от 24 октября 2018 года № 53/4 «Об установлении долгосрочных параметров регулирования и тарифов на тепловую энергию (мощность), поставляемую обществом с ограниченной ответственностью «Санаторий «Амурский залив» на период с 2019 по 2023 годы» (в редакции постановления департамента по тарифам Приморского края от 23 октября 2019 года № 47/1, постановлений агентства по тарифам Приморского края от 05 ноября 2020 года № 52/2, от 13 октября 2021 года № 36/1), изложив его в новой редакции (прилагается).

2. Тарифы на тепловую энергию (мощность), установленные настоящим постановлением на 2023 год без календарной разбивки, ввести в действие с 01 декабря 2022 года.

3. Настоящее постановление вступает в силу со дня его официального опубликования.

Руководитель
агентства по тарифам
Приморского края В.И. Мосензова

Приложение
к постановлению
агентства по тарифам
Приморского края
от 21 ноября 2022 года № 61/26

Приложение № 2
к постановлению
департамента по тарифам
Приморского края
от 24 октября 2018 года № 53/4

Тарифы на тепловую энергию (мощность) для потребителей общества с ограниченной ответственностью «Санаторий «Амурский залив» на период с 2019 по 2023 годы

Вид тарифа	Год	Вода	
		с 01 января по 30 июня	с 01 июля по 31 декабря
Для потребителей, в случае отсутствия дифференциации тарифов по схеме подключения			
одноставочный, руб./Гкал (без НДС)	2019	5 428,86	5 810,92
	2020	5 810,92	6 145,87
	2021	3 054,30	3 164,25
	2022	с 01 января по 30 июня	с 01 июля по 30 ноября
		3 164,25	3 287,51
	с 01 декабря 2022 года по 31 декабря 2023 года	3 524,90	
Население (тарифы указываются с учетом НДС)			
одноставочный, руб./Гкал	2019	6 514,63	6 973,10
	2020	6 973,10	7 375,04
	2021	3 665,16	3 797,10
	2022	с 01 января по 30 июня	с 01 июля по 30 ноября
		3 797,10	3 945,01
	с 01 декабря 2022 года по 31 декабря 2023 года	4 229,88	

Примечание: население Приморского края и потребители, приравненные к населению Приморского края, рассчитываются за тепловую энергию в соответствии с Законом Приморского края от 19 июня 2015 года № 640-КЗ «О льготном тарифе на тепловую энергию (мощность) на территории Приморского края и о внесении изменений в Закон Приморского края «О защите прав граждан в жилищно-коммунальной сфере» по льготному тарифу на тепловую энергию (мощность), установленному агентством по тарифам Приморского края.

Руководитель
агентства по тарифам
Приморского края В.И. Мосензова

АГЕНТСТВО ПО ТАРИФАМ ПРИМОРСКОГО КРАЯ

ПОСТАНОВЛЕНИЕ № 61/28

21 ноября 2022 года г. Владивосток

Об установлении долгосрочных параметров регулирования и тарифов на теплоноситель, горячую воду в открытых системах теплоснабжения (горячего водоснабжения), постановляемые потребителям общества с ограниченной ответственностью «Приморская ГРЭС», на период регулирования с 2023 по 2027 годы

В соответствии с Федеральным законом от 27 июля 2010 года № 190-ФЗ «О теплоснабжении», постановлением Правительства Российской Федерации от 22 октября 2012 года № 1075 «О ценообразовании в сфере теплоснабжения», постановлением Правительства Российской Федерации от 14 ноября 2022 года № 2053 «Об особенностях индексации регулируемых цен (тарифов) с 01 декабря 2022 г. по 31 декабря 2023 г. и о внесении изменений в некоторые акты Правительства Российской Федерации», Положением об агентстве по тарифам Приморского края, утвержденным постановлением Администрации Приморского края от 30 сентября 2019 года № 628-па «Об утверждении Положения об агентстве по тарифам Приморского края», решением правления агентства по тарифам Приморского края от 21 ноября 2022 года № 64 агентство по тарифам Приморского края п о с т а н о в л я е т:

1. Установить долгосрочные параметры регулирования для формирования тарифов на теплоноситель, горячую воду в открытых системах теплоснабжения (горячего водоснабжения), постановляемые потребителям общества с ограниченной ответственностью «Приморская ГРЭС», на период с 2023 по 2027 годы с использованием метода индексации установленных тарифов согласно приложению № 1.

2. Установить тарифы на теплоноситель, поставляемый потребителям общества с ограниченной ответственностью «Приморская ГРЭС», на период 2023 по 2027 годы согласно приложению № 2.

3. Установить тарифы на горячую воду в открытой системе теплоснабжения (горячего водоснабжения) для потребителей общества с ограниченной ответственностью «Приморская ГРЭС» на период с 2023 по 2027 годы согласно приложению № 3.

4. Установить тарифы на горячую воду в открытой системе теплоснабжения (горячего водоснабжения) на коллекторах источника тепловой энергии общества с ограниченной ответственностью «Приморская ГРЭС» на период регулирования с 2023 по 2027 годы согласно приложению № 4.

5. Тарифы на теплоноситель, горячую воду в открытых системах теплоснабжения (горячего водоснабжения), установленные настоящим постановлением на 2023 год без календарной разбивки, ввести в действие с 01 декабря 2022 года.

6. Признать утратившим силу с 01 декабря 2022 года приложение № 1 «Тарифы на теплоноситель, поставляемый обществом с ограниченной ответственностью «Приморская ГРЭС», на период регулирования с 2020 по 2022 годы» к постановлению агентства по тарифам Приморского края от 25 марта 2020 года № 13/2 «Об установлении тарифов на теплоноситель, горячую воду в открытых системах теплоснабжения (горячего водоснабжения), постановляемые потребителям общества с ограниченной ответственностью «Приморская ГРЭС», на период регулирования с 2020 по 2022 годы» (в редакции постановлений агентства по тарифам Приморского края от 29 июля 2020 года № 34/3, от 07 августа 2020 года № 36, от 09 декабря 2020 года № 62/9, от 20 декабря 2021 № 58/2) (далее – постановление), приложение № 2 «Тарифы на горячую воду в открытых системах теплоснабжения (горячего водоснабжения) для потребителей общества с ограниченной ответственностью «Приморская ГРЭС» на период регулирования с 2020 по 2022 годы» к постановлению, приложение № 3 «Тарифы на горячую воду в открытой системе теплоснабжения (горячего водоснабжения) на коллекторах источника тепловой энергии общества с ограниченной ответственностью «Приморская ГРЭС» на период регулирования с 2020 по 2022 годы» к постановлению.

7. Настоящее постановление вступает в силу со дня его официального опубликования.

Руководитель
агентства по тарифам
Приморского края В.И. Мосензова

Приложение № 1
к постановлению
агентства по тарифам
Приморского края
от 21 ноября 2022 года № 61/28

Долгосрочные параметры регулирования для формирования тарифов на теплоноситель, горячую воду в открытых системах теплоснабжения (горячего водоснабжения), постановляемые потребителям общества с ограниченной ответственностью «Приморская ГРЭС», на период регулирования с 2023 по 2027 годы с использованием метода индексации установленных тарифов

Год	Базовый уровень операционных расходов	Индекс эффективности операционных расходов	Показатели энергосбережения энергетической эффективности <*>	Динамика изменения расходов на топливо <**>
	тыс. руб.	%		-
2023	3 020,50	1	-	-
2024	-	1	-	-
2025	-	1	-	-
2026	-	1	-	-
2027	-	1	-	-

<*> К показателям энергетической эффективности объекта теплоснабжения относятся в соответствии с пунктом 6 Правил определения плановых и расчета фактических значений показателей надежности и энергетической эффективности объектов теплоснабжения, а также определения достижения организацией, осуществляющей регулируемые виды деятельности в сфере теплоснабжения, указанных плановых значений, утвержденных постановлением Правительства Российской Федерации от 16 мая 2014 г № 452:

а) удельный расход топлива на производство единицы тепловой энергии, отпускаемой с коллекторов источников тепловой энергии (кгут/Гкал);

б) отношение величины технологических потерь тепловой энергии, теплоносителя к материальной характеристике тепловой сети (Гкал/м2);

в) величина технологических потерь при передаче тепловой энергии, теплоносителя по тепловым сетям (Гкал).

<**> Понижающий коэффициент на переходный период в соответствии с Правилами распределения расхода топлива не применяется.

Руководитель
агентства по тарифам
Приморского края В.И. Мосензова

Приложение № 2
к постановлению
агентства по тарифам
Приморского края
от 21 ноября 2022 года № 61/28

Тарифы на теплоноситель, поставляемый обществом с ограниченной ответственностью «Приморская ГРЭС», на период регулирования с 2023 по 2027 годы

Вид тарифа	Год	Вода	
Тарифы на теплоноситель, поставляемый теплоснабжающей организацией, владеющей источником (источниками) тепловой энергии, на котором производится теплоноситель			
одноставочный, руб./куб.м (без НДС)	с 01 декабря 2022 года по 31 декабря 2023 года	8,06	
	Год	с 01 января по 30 июня	с 01 июля по 31 декабря
	2024	8,06	8,34
	2025	8,34	8,57
	2026	8,57	8,82
	2027	8,82	9,07

Руководитель
агентства по тарифам
Приморского края В.И. Мосензова

Приложение № 3
к постановлению
агентства по тарифам
Приморского края
от 21 ноября 2022 года № 61/28

Тарифы на горячую воду в открытых системах теплоснабжения (горячего водоснабжения) для потребителей общества с ограниченной ответственностью «Приморская ГРЭС» на период регулирования с 2023 по 2027 годы

Наименование	Компонент на теплоноситель, руб./куб. м	Компонент на тепловую энергию		
		Одно-ставочный, руб./Гкал	Двухставочный	
			Ставка за мощность, тыс. руб./Гкал/час в мес.	Ставка за тепловую энергию, руб./Гкал
с 01 декабря 2022 года по 31 декабря 2023 года				
Прочие потребители, без НДС	8,06	1 920,82	-	-
Население, с НДС	9,67	2 304,98	-	-
с 01 января 2024 года по 30 июня 2024 года				
Прочие потребители, без НДС	8,06	1 920,82	-	-
Население, с НДС	9,67	2 304,98	-	-
с 01 июля 2024 года по 31 декабря 2024 года				
Прочие потребители, без НДС	8,34	2 116,94	-	-
Население, с НДС	10,01	2 540,33	-	-
01 января 2025 года по 30 июня 2025 года				
Прочие потребители, без НДС	8,34	2 016,14	-	-
Население, с НДС	10,01	2 419,37	-	-
с 01 июля 2025 года по 31 декабря 2025 года				
Прочие потребители, без НДС	8,57	2 099,41	-	-
Население, с НДС	10,28	2 519,29	-	-
01 января 2026 года по 30 июня 2026 года				
Прочие потребители, без НДС Прочие потребители, без НДС	8,57	2 091,81		
Население, с НДС	10,28	2 510,17		
с 01 июля 2026 года по 31 декабря 2026 года				
Прочие потребители, без НДС	8,82	2 143,73		
Население, с НДС	10,58	2 572,48		
01 января 2027 года по 30 июня 2027 года				
Прочие потребители, без НДС	8,82	2 136,16		
Население, с НДС	10,58	2 563,39		
с 01 июля 2027 года по 31 декабря 2027 года				
Прочие потребители, без НДС	9,07	2 235,09		
Население, с НДС	10,88	2 682,11		

Примечание: тарифы на теплоноситель установлены приложением № 1 к настоящему постановлению.

Руководитель
агентства по тарифам
Приморского края В.И. Мосензова

Приложение № 4
к постановлению
агентства по тарифам
Приморского края
от 21 ноября 2022 года № 61/28

Тарифы на горячую воду в открытой системе теплоснабжения (горячего водоснабжения) на коллекторах источника тепловой энергии общества с ограниченной ответственностью «Приморская ГРЭС» на период регулирования с 2023 по 2027 годы

Наименование	Компонент на теплоноситель, руб./куб. м	Компонент на тепловую энергию		
		Одно-ставочный, руб./Гкал	Двухставочный	
			Ставка за мощность, тыс. руб./Гкал/час в мес.	Ставка за тепловую энергию, руб./Гкал
с 01 декабря 2022 года по 31 декабря 2023 года				
Прочие потребители, без НДС	8,06	1 294,19	-	-
с 01 января 2024 года по 30 июня 2024 года				
Прочие потребители, без НДС	8,06	1 294,19	-	-
с 01 июля 2024 года по 31 декабря 2024 года				
Прочие потребители, без НДС	8,34	1 431,17	-	-
01 января 2025 года по 30 июня 2025 года				
Прочие потребители, без НДС	8,34	1 358,84	-	-
с 01 июля 2025 года по 31 декабря 2025 года				
Прочие потребители, без НДС	8,57	1 414,53	-	-
01 января 2026 года по 30 июня 2026 года				
Прочие потребители, без НДС	8,57	1 411,63		
с 01 июля 2026 года по 31 декабря 2026 года				
Прочие потребители, без НДС	8,82	1 442,56		
01 января 2027 года по 30 июня 2027 года				
Прочие потребители, без НДС	8,82	1 439,75		
с 01 июля 2027 года по 31 декабря 2027 года				
Прочие потребители, без НДС	9,07	1 507,19		

Примечание: тарифы на теплоноситель установлены приложением № 1 к настоящему постановлению.

Руководитель
агентства по тарифам
Приморского края В.И. Мосензова

АГЕНТСТВО ПО ТАРИФАМ ПРИМОРСКОГО КРАЯ

ПОСТАНОВЛЕНИЕ № 62/1

22 ноября 2022 года г. Владивосток

О внесении изменений в постановление агентства по тарифам Приморского края от 20 декабря 2021 года № 58/9 «Об установлении долгосрочных параметров регулирования и тарифов на тепловую энергию (мощность), поставляемую потребителям с коллекторов источника тепловой энергии публичного акционерного общества «Федеральная гидрогенерирующая компания – «РусГидро» (Владивостокской ТЭЦ-2), на период с 2022 по 2024 годы»

В соответствии с Федеральным законом от 27 июля 2010 года № 190-ФЗ «О теплоснабжении», постановлением Правительства Российской Федерации от 22 октября 2012 года № 1075 «О ценообразовании в сфере теплоснабжения», постановлением Правительства Российской Федерации от 14 ноября 2022 года № 2053 «Об особенностях индексации регулируемых цен (тарифов) с 01 декабря 2022 г. по 31 декабря 2023 г. и о внесении изменений в некоторые акты Правительства Российской Федерации», Положением об агентстве по тарифам Приморского края, утвержденным постановлением Администрации Приморского края от 30 сентября 2019 года № 628-па «Об утверждении Положения об агентстве по тарифам Приморского края», решением правления агентства по тарифам Приморского края от 22 ноября 2022 года № 65 агентство по тарифам Приморского края п о с т а н о в л я е т:

1. Внести изменения в приложение № 2 «Тарифы на тепловую энергию (мощность) для потребителей с коллекторов источника тепловой энергии публичного акционерного общества «Федеральная гидрогенерирующая компания – «РусГидро» (Владивостокской ТЭЦ-2) на период с 2022 по 2024 годы» к постановлению агентства по тарифам Приморского края от 20 декабря 2021 года № 58/9 «Об установлении долгосрочных параметров регулирования и тарифов на тепловую энергию (мощность), поставляемую потребителям с коллекторов источника тепловой энергии публичного акционерного общества «Федеральная гидрогенерирующая компания – «РусГидро» (Владивостокской ТЭЦ-2), на период с 2022 по 2024 годы», изложив его в новой редакции (прилагаются).

2. Тарифы на тепловую энергию, установленные настоящим постановлением на 2023 год без календарной разбивки, ввести в действие с 01 декабря 2022 года.

3. Настоящее постановление вступает в силу со дня его официального опубликования.

Руководитель
агентства по тарифам
Приморского края В.И. Мосензова

Приложение
к постановлению
агентства по тарифам
Приморского края
от 22 ноября 2022 года № 62/1

Приложение № 2
к постановлению
агентства по тарифам
Приморского края
от 20 декабря 2021 года № 58/9

**Тарифы на тепловую энергию (мощность)
для потребителей с коллекторов источника тепловой
энергии публичного акционерного общества
«Федеральная гидрогенерирующая компания – «РусГидро» (Владивостокской ТЭЦ-2)
на период с 2022 по 2024 годы**

Вид тарифа	Год	вода		Отборный пар давлением от 7,0 до 13,0 кг/см2	
Для потребителей, в случае отсутствия дифференциации тарифов по схеме подключения					
одноставочный, руб./Гкал (без НДС)	2022	с 01 января по 30 июня	с 01 июля по 30 ноября	с 01 января по 30 июня	с 01 июля по 30 ноября
		752,93	1 239,72	937,00	972,74
	с 01 декабря 2022 года по 31 декабря 2023 года	1 023,75		1 023,75	
	2024	с 01 января по 30 июня	с 01 июля по 31 декабря	с 01 января по 30 июня	с 01 июля по 31 декабря
		1 023,75	1 106,58	1 023,75	1 093,95

Примечание: величина расходов на топливо, отнесенных на 1 Гкал тепловой энергии, отпускаемой с коллекторов источника тепловой энергии публичного акционерного общества «Федеральная гидрогенерирующая компания – «РусГидро» (Владивостокской ТЭЦ-2), составляет руб./Гкал:

год	вода		Отборный пар давлением от 7,0 до 13,0 кг/см2	
2022	с 01 января по 30 июня	с 01 июля по 30 ноября	с 01 января по 30 июня	с 01 июля по 30 ноября
	802,90	822,20	802,90	822,20
с 01 декабря 2022 года по 31 декабря 2023 года	867,90		867,90	
2024	с 01 января по 30 июня	с 01 июля по 31 декабря	с 01 января по 30 июня	с 01 июля по 31 декабря
	869,18	927,91	869,18	927,91

*Руководитель
агентства по тарифам
Приморского края В.И. Мосензова*

АГЕНТСТВО ПО ТАРИФАМ ПРИМОРСКОГО КРАЯ

ПОСТАНОВЛЕНИЕ № 62/2

22 ноября 2022 года г. Владивосток

**О внесении изменений в постановление
агентства по тарифам Приморского края
от 20 декабря 2021 года № 58/10 «Об установлении тарифов на теплоноситель,
постановляемый потребителям от источника публичного акционерного общества
«Федеральная гидрогенерирующая компания – «РусГидро» (Владивостокской ТЭЦ-2)
на период с 2022 по 2024 годы»**

В соответствии с Федеральным законом от 27 июля 2010 года № 190-ФЗ «О теплоснабжении», постановлением Правительства Российской Федерации от 22 октября 2012 года № 1075 «О ценообразовании в сфере теплоснабжения», постановлением Правительства Российской Федерации от 14 ноября 2022 года № 2053 «Об особенностях индексации регулируемых цен (тарифов) с 01 декабря 2022 г. по 31 декабря 2023 г. и о внесении изменений в некоторые акты Правительства Российской Федерации», Положением об агентстве по тарифам Приморского края, утвержденным постановлением Администрации Приморского края от 30 сентября 2019 года № 628-па «Об утверждении Положения об агентстве по тарифам Приморского края», решением правления агентства по тарифам Приморского края от 22 ноября 2022 года № 65 агентство по тарифам Приморского края п о с т а н о в л я е т:

1. Внести изменения в приложение «Тарифы на теплоноситель, поставляемый потребителям от источника публичного акционерного общества «Федеральная гидрогенерирующая компания – «РусГидро» (Владивостокской ТЭЦ-2), на период с 2022 по 2024 годы» к постановлению агентства по тарифам Приморского края от 20 декабря 2021 года № 58/10 «Об установлении тарифов на теплоноситель, постановляемый потребителям от источника публичного акционерного общества «Федеральная гидрогенерирующая компания – «РусГидро» (Владивостокской ТЭЦ-2) на период с 2022 по 2024 годы», изложив его в новой редакции (прилагается).

2. Тарифы на теплоноситель, установленные настоящим постановлением на 2023 год без календарной разбивки, ввести в действие с 01 декабря 2022 года.

3. Настоящее постановление вступает в силу со дня его официального опубликования.

*Руководитель
агентства по тарифам
Приморского края В.И. Мосензова*

Приложение
к постановлению
агентства по тарифам
Приморского края
от 22 ноября 2022 года № 62/2

Приложение
к постановлению
агентства по тарифам
Приморского края
от 20 декабря 2021 года № 58/10

**Тарифы на теплоноситель, поставляемый потребителям от источника публичного
акционерного общества «Федеральная гидрогенерирующая компания – «РусГидро»
(Владивостокской ТЭЦ-2), на период с 2022 по 2024 годы**

Вид тарифа	Год	Вид теплоносителя			
		Вода		Пар	
Тарифы на теплоноситель, поставляемый теплоснабжающей организацией, владеющей источником (источниками) тепловой энергии, на котором производится теплоноситель					
одноставочный, руб./куб.м (без НДС)	2022	с 01 января по 30 июня	с 01 июля по 30 ноября	с 01 января по 30 июня	с 01 июля по 30 ноября
		37,40	38,78	37,40	38,78
	С 01 декабря 2022 года по 31 декабря 2023 года	39,76		39,76	
	2024	с 01 января по 30 июня	с 01 июля по 31 декабря	с 01 января по 30 июня	с 01 июля по 31 декабря
		39,76	41,64	39,76	41,64
Тарифы на теплоноситель, поставляемый потребителям					
одноставочный, руб./куб.м (без НДС)	2022	с 01 января по 30 июня	с 01 июля по 30 ноября	с 01 января по 30 июня	с 01 июля по 30 ноября
		37,40	38,78	37,40	38,78
	С 01 декабря 2022 года по 31 декабря 2023 года	39,76		39,76	
	2024	с 01 января по 30 июня	с 01 июля по 31 декабря	с 01 января по 30 июня	с 01 июля по 31 декабря
		39,76	41,64	39,76	41,64

*Руководитель
агентства по тарифам
Приморского края В.И. Мосензова*

АГЕНТСТВО ПО ТАРИФАМ ПРИМОРСКОГО КРАЯ

ПОСТАНОВЛЕНИЕ № 62/3

22 ноября 2022 года г. Владивосток

**Об установлении тарифов на тепловую энергию (мощность) на коллекторах источника
тепловой энергии структурного подразделения «ТЭЦ Восточная» филиала акционерного
общества «Дальневосточная генерирующая компания» «Приморская генерация»
на 2023 год**

В соответствии с Федеральным законом от 27 июля 2010 года № 190-ФЗ «О теплоснабжении», постановлением Правительства Российской Федерации от 22 октября 2012 года № 1075 «О ценообразовании в сфере теплоснабжения», постановлением Правительства Российской Федерации от 14 ноября 2022 года № 2053 «Об особенностях индексации регулируемых цен (тарифов) с 01 декабря 2022 г. по 31 декабря 2023 г. и о внесении изменений в некоторые акты Правительства Российской Федерации», Положением об агентстве по тарифам Приморского края, утвержденным постановлением Администрации Приморского края от 30 сентября 2019 года № 628-па «Об утверждении Положения об агентстве по тарифам Приморского края», решением правления агентства по тарифам Приморского края от 22 ноября 2022 года № 65 агентство по тарифам Приморского края п о с т а н о в л я е т:

Установить тариф на тепловую энергию (мощность), поставляемую потребителям с коллекторов источника тепловой энергии структурного подразделения «ТЭЦ Восточная» филиала акционерного общества «Дальневосточная генерирующая компания» «Приморская генерация» на 2023 год согласно приложению.

Тариф на тепловую энергию, установленный настоящим постановлением на 2023 год без календарной разбивки, ввести в действие с 01 декабря 2022 года.

Настоящее постановление вступает в силу со дня его официального опубликования.

*Руководитель
агентства по тарифам
Приморского края В.И. Мосензова*

Приложение
к постановлению
агентства по тарифам
Приморского края
от 22 ноября 2022 года № 62/3

**Тарифы на тепловую энергию (мощность) на коллекторах источника тепловой энергии
структурного подразделения «ТЭЦ Восточная» филиала акционерного общества
«Дальневосточная генерирующая компания» «Приморская генерация» на 2023 год**

Вид тарифа	Год	Вода
Для потребителей, в случае отсутствия дифференциации тарифов по схеме подключения		
одноставочный, руб./Гкал, без НДС	с 1 декабря 2022 года по 31 декабря 2023 года	1 098,79

Примечание: величина расходов на топливо, отнесенных на 1 Гкал тепловой энергии, отпускаемой с коллекторов источника тепловой энергии структурного подразделения «ТЭЦ Восточная» филиала акционерного общества «Дальневосточная генерирующая компания» «Приморская генерация» на 2023 год, составляет 801,47 руб./Гкал.

*Руководитель
агентства по тарифам
Приморского края В.И. Мосензова*

АГЕНТСТВО ПО ТАРИФАМ ПРИМОРСКОГО КРАЯ

ПОСТАНОВЛЕНИЕ № 62/4

22 ноября 2022 года г. Владивосток

**Об установлении тарифов на теплоноситель, постановляемый потребителям
от источника структурного подразделения «ТЭЦ Восточная» филиала акционерного
общества «Дальневосточная генерирующая компания» «Приморская генерация»
на 2023 год**

В соответствии с Федеральным законом от 27 июля 2010 года № 190-ФЗ «О теплоснабжении», постановлением Правительства Российской Федерации от 22 октября 2012 года № 1075 «О ценообразовании в сфере теплоснабжения», постановлением Правительства Российской Федерации от 14 ноября 2022 года №

2053 «Об особенностях индексации регулируемых цен (тарифов) с 01 декабря 2022 г. по 31 декабря 2023 г. и о внесении изменений в некоторые акты Правительства Российской Федерации», Положением об агентстве по тарифам Приморского края, утвержденным постановлением Администрации Приморского края от 30 сентября 2019 года № 628-па «Об утверждении Положения об агентстве по тарифам Приморского края», решением правления агентства по тарифам Приморского края от 22 ноября 2022 года № 65 агентство по тарифам Приморского края п о с т а н о в л я е т:

Установить тарифы на теплоноситель, поставляемый потребителям от источника структурного подразделения «ТЭЦ Восточная» филиала акционерного общества «Дальневосточная генерирующая компания» «Приморская генерация», на 2023 год согласно приложению.

Тарифы на теплоноситель, установленные настоящим постановлением на 2023 год без календарной разбивки, ввести в действие с 01 декабря 2022 года.

3. Настоящее постановление вступает в силу со дня его официального опубликования.

Руководитель
агентства по тарифам
Приморского края В.И. Мосензова

Приложение
к постановлению
агентства по тарифам
Приморского края
от 22 ноября 2022 года № 62/4

Тарифы на теплоноситель, поставляемый потребителям от источника структурного подразделения «ТЭЦ Восточная» филиала акционерного общества «Дальневосточная генерирующая компания» «Приморская генерация» на 2023 год

Вид тарифа	Год	Вода
Тариф на теплоноситель, поставляемый теплоснабжающей организацией, владеющей источником (источниками) тепловой энергии, на котором производится теплоноситель		
одноставочный, руб./куб.м (без НДС)	с 1 декабря 2022 года по 31 декабря 2023 года	40,84
Тариф на теплоноситель, поставляемый теплоснабжающей организацией, владеющей источником (источниками) тепловой энергии, на котором производится теплоноситель		
одноставочный, руб./куб.м (без НДС)	с 1 декабря 2022 года по 31 декабря 2023 года	40,84

Руководитель
агентства по тарифам
Приморского края В.И. Мосензова

АГЕНТСТВО ПО ТАРИФАМ ПРИМОРСКОГО КРАЯ

ПОСТАНОВЛЕНИЕ № 62/5

22 ноября 2022 года г. Владивосток

О внесении изменений в постановление департамента по тарифам Приморского края от 19 декабря 2018 года 69/4 «Об установлении долгосрочных параметров регулирования и тарифов на тепловую энергию (мощность), поставляемую потребителям филиала «Приморская генерация» акционерного общества «Дальневосточная генерирующая компания», на период регулирования с 2019 по 2023 годы»

В соответствии с Федеральным законом от 27 июля 2010 года № 190-ФЗ «О теплоснабжении», постановлением Правительства Российской Федерации от 22 октября 2012 года № 1075 «О ценообразовании в сфере теплоснабжения», постановлением Правительства Российской Федерации от 14 ноября 2022 года № 2053 «Об особенностях индексации регулируемых цен (тарифов) с 01 декабря 2022 г. по 31 декабря 2023 г. и о внесении изменений в некоторые акты Правительства Российской Федерации», Положением об агентстве по тарифам Приморского края, утвержденным постановлением Администрации Приморского края от 30 сентября 2019 года № 628-па «Об утверждении Положения об агентстве по тарифам Приморского края», решением правления агентства по тарифам Приморского края от 22 ноября 2022 года № 65 агентство по тарифам Приморского края п о с т а н о в л я е т:

1. Внести изменения в приложение № 2 «Тарифы на тепловую энергию (мощность) для потребителей филиала «Приморская генерация» акционерного общества «Дальневосточная генерирующая компания» на период регулирования с 2019 по 2023 годы» к постановлению департамента по тарифам Приморского края от 19 декабря 2018 года 69/4 «Об установлении долгосрочных параметров регулирования и тарифов на тепловую энергию (мощность), поставляемую потребителям филиала «Приморская генерация» акционерного общества «Дальневосточная генерирующая компания», на период регулирования с 2019 по 2023 годы» (в редакции постановления департамента по тарифам Приморского края от 18 декабря 2019 года № 64/1, постановлений агентства по тарифам Приморского края от 16 декабря 2020 года № 64/9, от 20 декабря 2021 года № 58/11) (далее – постановление), приложение № 4 «Тарифы на тепловую энергию (мощность) тепловую энергию (мощность) на коллекторах источников тепловой энергии филиала акционерного общества «Дальневосточная генерирующая компания» «Приморская генерация» на период с 2021 по 2023 годы» к постановлению, изложив их в новой редакции (прилагаются).

2. Тарифы на тепловую энергию, установленные настоящим постановлением на 2023 год без календарной разбивки, ввести в действие с 01 декабря 2022 года.

3. Настоящее постановление вступает в силу со дня его официального опубликования.

Руководитель
агентства по тарифам
Приморского края В.И. Мосензова

Приложение № 1
к постановлению
агентства по тарифам
Приморского края
от 22 ноября 2022 года № 62/5

Приложение № 2
к постановлению
департамента по тарифам
Приморского края
от 19 декабря 2018 года № 69/4

Тарифы на тепловую энергию (мощность) для потребителей филиала «Приморская генерация» акционерного общества «Дальневосточная генерирующая компания» на период регулирования с 2019 по 2023 годы

Вид тарифа	Год	Вода	
Для потребителей, в случае отсутствия дифференциации тарифов по схеме подключения			
одноставочный, руб./Гкал, без НДС		с 01 января по 30 июня	с 01 июля по 31 декабря
	2019	1 897,92	1 943,47
	2020	1 943,47	2 023,15
	2021	2 023,15	2 102,05
	2022	с 01 января по 30 июня	с 01 июля по 30 ноября
		2 102,05	2 188,23
	с 01 декабря 2022 года по 31декабря 2023 года	2 421,39	
Население (тарифы указываются с учетом НДС)			
одноставочный, руб./Гкал		с 01 января по 30 июня	с 01 июля по 31 декабря
	2019	2 277,50	2 332,16
	2020	2 332,16	2 427,78
	2021	2 427,78	2 522,46
	2022	с 01 января по 30 июня	с 01 июля по 30 ноября
		2 522,46	2 625,88
	с 01 декабря 2022 года по 31декабря 2023 года	2 905,67	

Примечание: население Приморского края и потребители, приравненные к населению Приморского края, рассчитываются за тепловую энергию в соответствии с Законом Приморского края от 19 июня 2015 года № 640-КЗ «О льготном тарифе на тепловую энергию (мощность) и максимальном уровне розничных цен на сжиженный газ, реализуемый из групповых газовых резервуарных установок для бытовых нужд населения, на территории Приморского края и о внесении изменений в закон Приморского края «О защите прав граждан в жилищно-коммунальной сфере» по льготному тарифу на тепловую энергию (мощность), установленному агентством по тарифам Приморского края.

Руководитель
агентства по тарифам
Приморского края В.И. Мосензова

Приложение № 2
к постановлению
агентства по тарифам
Приморского края
от 22 ноября 2022 года № 62/5

Приложение № 4
к постановлению
департамента по тарифам
Приморского края
от 19 декабря 2018 года № 69/4

Тарифы на тепловую энергию (мощность) на коллекторах источников тепловой энергии филиала акционерного общества «Дальневосточная генерирующая компания» «Приморская генерация» на период с 2021 по 2023 годы

Вид тарифа	Год	Вода	
Артемовская ТЭЦ			
одноставочный, руб./Гкал (без НДС)	2021	с 01 января по30 июня	с 01 июля по 31 декабря
		550,00	587,23
	2022	с 01 января по 30 июня	с 01 июля по 30 ноября
		587,23	1 450,20
	с 01 декабря 2022 года по 31декабря 2023 года	1 505,11	
Партизанская ГРЭС			
одноставочный, руб./Гкал (без НДС)	2021	с 01 января по30 июня	с 01 июля по 31 декабря
		734,89	855,68
	2022	с 01 января по 30 июня	с 01 июля по 30 ноября
		855,68	1 613,86
	с 01 декабря 2022 года по 31декабря 2023 года	1 671,59	

Примечание: величина расходов на топливо, отнесенных на 1 Гкал тепловой энергии, отпускаемой с коллекторов источников тепловой энергии филиала акционерного общества «Дальневосточная генерирующая компания» «Приморская генерация», составляет руб./Гкал:

год	Вода	
	с 01 января по 30 июня	с 01 июля по 31 декабря
Артемовская ТЭЦ		
2021	694,94	704,40
2022	с 01 января по 30 июня	с 01 июля по 30 ноября
	752,92	752,09
с 01 декабря 2022 года по 31декабря 2023 года	1 269,48	
Партизанская ГРЭС		
2021	с 01 января по 30 июня	с 01 июля по 31 декабря
	817,02	822,55

2022	с 01 января по 30 июня	с 01 июля по 30 ноября
	832,87	834,92
с 01 декабря 2022 года по 31декабря 2023 года	1 305,90	

Руководитель
агентства по тарифам
Приморского края В.И. Мосензова

АГЕНТСТВО ПО ТАРИФАМ ПРИМОРСКОГО КРАЯ

ПОСТАНОВЛЕНИЕ № 62/6

22 ноября 2022 года г. Владивосток

Об установлении тарифов на тепловую энергию (мощность), поставляемую филиалом «Приморская генерация» акционерного общества «Дальневосточная генерирующая компания» теплоснабжающим, теплосетевым организациям, приобретающим тепловую энергию с целью компенсации потерь тепловой энергии, на 2023 год

В соответствии с Федеральным законом от 27 июля 2010 года № 190-ФЗ «О теплоснабжении», постановлением Правительства Российской Федерации от 22 октября 2012 года № 1075 «О ценообразовании в сфере теплоснабжения», постановлением Правительства Российской Федерации от 14 ноября 2022 года № 2053 «Об особенностях индексации регулируемых цен (тарифов) с 01 декабря 2022 г. по 31 декабря 2023 г. и о внесении изменений в некоторые акты Правительства Российской Федерации», Положением об агентстве по тарифам Приморского края, утвержденным постановлением Администрации Приморского края от 30 сентября 2019 года № 628-па «Об утверждении Положения об агентстве по тарифам Приморского края», решением правления агентства по тарифам Приморского края от 22 ноября 2022 года № 65 агентство по тарифам Приморского края п о с т а н о в л я е т:

1. Установить на 2023 год без календарной разбивки и ввести в действие с 01 декабря 2022 года по 31 декабря 2023 года тариф на тепловую энергию (мощность), поставляемую филиалом «Приморская генерация» акционерного общества «Дальневосточная генерирующая компания» теплоснабжающим, теплосетевым организациям, приобретающим тепловую энергию с целью компенсации потерь тепловой энергии, согласно приложению.

2. Признать утратившим силу с 1 декабря 2022 года приложение «Тарифы на тепловую энергию (мощность), поставляемую филиалом «Приморская генерация» акционерного общества «Дальневосточная генерирующая компания» теплоснабжающим, теплосетевым организациям, приобретающим тепловую энергию, с целью компенсации потерь тепловой энергии, на 2022 год» к постановлению агентства по тарифам Приморского края от 20 декабря 2021 года № 58/12 «Об установлении тарифов на тепловую энергию (мощность), поставляемую филиалом акционерного общества «Дальневосточная генерирующая компания» «Приморская генерация» теплоснабжающим, теплосетевым организациям, приобретающим тепловую энергию, с целью компенсации потерь тепловой энергии, на 2022 год».

3. Настоящее постановление вступает в силу со дня его официального опубликования.

Руководитель
агентства по тарифам
Приморского края В.И. Мосензова

Приложение
к постановлению
агентства по тарифам
Приморского края
от 22 ноября 2022 года № 62/6

Тариф на тепловую энергию (мощность), поставляемую филиалом «Приморская генерация» акционерного общества «Дальневосточная генерирующая компания» теплоснабжающим, теплосетевым организациям, приобретающим тепловую энергию с целью компенсации потерь тепловой энергии

Вид тарифа	Год	Вода
Для потребителей, в случае отсутствия дифференциации тарифов по схеме подключения		
одноставочный, руб./Гкал, без НДС	с 1 декабря 2022 года по 31 декабря 2023 года	1 268,92

Руководитель
агентства по тарифам
Приморского края В.И. Мосензова

АГЕНТСТВО ПО ТАРИФАМ ПРИМОРСКОГО КРАЯ

ПОСТАНОВЛЕНИЕ № 62/10

22 ноября 2022 года г. Владивосток

О внесении изменений в постановление агентства по тарифам Приморского края от 17 декабря 2021 года № 57/4 «Об установлении тарифов на горячую воду в открытой системе теплоснабжения (горячего водоснабжения) для потребителей краевого государственного унитарного предприятия «Примтеплоэнерго» на территории Арсеньевского городского округа на период регулирования с 2022 по 2026 годы»

В соответствии с Федеральным законом от 27 июля 2010 года № 190-ФЗ «О теплоснабжении», постановлением Правительства Российской Федерации от 22 октября 2012 года № 1075 «О ценообразовании в сфере теплоснабжения», постановлением Правительства Российской Федерации от 14 ноября 2022 года № 2053 «Об особенностях индексации регулируемых цен (тарифов) с 01 декабря 2022 г. по 31 декабря 2023 г. и о внесении изменений в некоторые акты Правительства Российской Федерации», Положением об агентстве по тарифам Приморского края, утвержденным постановлением Администрации Приморского края от 30 сентября 2019 года № 628-па «Об утверждении Положения об агентстве по тарифам Приморского края», решением правления агентства по тарифам Приморского края от 22 ноября 2022 года № 65 агентство по тарифам Приморского края п о с т а н о в л я е т:

1. Внести изменения в приложение «Тарифы на горячую воду в открытой системе теплоснабжения (горячего водоснабжения) для потребителей краевого государственного унитарного предприятия «Примтеплоэнерго» на территории Арсеньевского городского округа на период регулирования с 2022 по 2026 годы» к постановлению агентства по тарифам Приморского края от 17 декабря 2021 года № 57/4 «Об установлении тарифов на горячую воду в открытой системе теплоснабжения (горячего водоснабжения) для потребителей краевого государственного унитарного предприятия «Примтеплоэнерго» на территории Арсеньевского городского округа на период регулирования с 2022 по 2026 годы», изложив его в новой редакции (прилагаются).

2. Тарифы на горячую воду в открытой системе теплоснабжения (горячего водоснабжения), установленные настоящим постановлением на 2023 год без календарной разбивки, ввести в действие с 01 декабря 2022 года.

3. Настоящее постановление вступает в силу со дня его официального опубликования.

Руководитель
агентства по тарифам
Приморского края В.И. Мосензова

Приложение
к постановлению
агентства по тарифам
Приморского края
от 22 ноября 2022 года № 62/10

Приложение
к постановлению
агентства по тарифам
Приморского края
от 17 декабря 2021 года № 57/4

Тарифы на горячую воду в открытой системе теплоснабжения (горячего водоснабжения) для потребителей краевого государственного унитарного предприятия «Примтеплоэнерго» на территории Арсеньевского городского округа на период регулирования с 2022 по 2026 годы

Наименование	Компонент на теплоноситель, руб./куб. м	Компонент на тепловую энергию		
		Одно-ставочный, руб./Гкал	Двухставочный	
			Ставка за мощность, тыс. руб./Гкал/час в мес.	Ставка за тепловую энергию, руб./Гкал
с 01 января 2022 года по 30 июня 2022 года				
Прочие потребители, без НДС	18,23	3 235,51	-	-
Население, с НДС	21,88	3 882,61	-	-
с 01 июля 2022 года по 30 ноября 2022 года				
Прочие потребители, без НДС	19,33	3 422,68	-	-
Население, с НДС	23,20	4 107,22	-	-
с 01 декабря 2022 года по 31 декабря 2023 года				
Прочие потребители, без НДС	24,39	3 706,84	-	-
Население, с НДС	29,27	4 448,21	-	-
с 01 января 2024 года по 30 июня 2024 года				
Прочие потребители, без НДС	24,39	3 706,84	-	-
Население, с НДС	29,27	4 448,21	-	-
с 01 июля 2024 года по 31 декабря 2024 года				
Прочие потребители, без НДС	25,92	3 879,18	-	-
Население, с НДС	31,10	4 655,02	-	-
с 01 января 2025 года по 30 июня 2025 года				
Прочие потребители, без НДС	25,92	3 879,18	-	-
Население, с НДС	31,10	4 655,02	-	-
с 01 июля 2025 года по 31 декабря 2025 года				
Прочие потребители, без НДС	26,39	4 034,35	-	-
Население, с НДС	31,67	4 841,22	-	-
с 01 января 2026 года по 30 июня 2026 года				
Прочие потребители, без НДС	-	4 034,35	-	-
Население, с НДС	-	4 841,22	-	-
с 01 июля 2026 года по 31 декабря 2026 года				
Прочие потребители, без НДС	-	4 195,08	-	-
Население, с НДС	-	5 034,10	-	-

Примечания:

1. Компонент на теплоноситель установлен постановлением агентства по тарифам Приморского края от 17 ноября 2022 года № 59/36 «Об утверждении производственной программы, об установлении долгосрочных параметров регулирования и тарифов на питьевую воду для потребителей общества с ограниченной ответственностью «Водоканал Арсеньев», находящихся на территории Арсеньевского городского округа Приморского края».

2. Население Приморского края и потребители, приравненные к населению Приморского края, рассчитываются за тепловую энергию в соответствии с Законом Приморского края от 19 июня 2015 года № 640-КЗ «О льготном тарифе на тепловую энергию (мощность) и максимальном уровне розничных цен на сжиженный газ, реализуемый из групповых газовых резервуарных установок для бытовых нужд населения, на территории Приморского края и о внесении изменений в закон Приморского края «О защите прав граждан в жилищно-коммунальной сфере» по льготному тарифу на тепловую энергию (мощность), установленному агентством по тарифам Приморского края.

Руководитель
агентства по тарифам
Приморского края В.И. Мосензова

АГЕНТСТВО ПО ТАРИФАМ ПРИМОРСКОГО КРАЯ

ПОСТАНОВЛЕНИЕ № 62/11

22 ноября 2022 года г. Владивосток

О внесении изменений в постановление агентства по тарифам Приморского края от 02 декабря 2020 года № 60/4 «Об установлении долгосрочных параметров регулирования и тарифов на тепловую энергию (мощность), поставляемую потребителям краевого государственного унитарного предприятия «Примтеплоэнерго» на территории городского округа Большой Камень, на период 2021 по 2023 годы»

В соответствии с Федеральным законом от 27 июля 2010 года № 190-ФЗ «О теплоснабжении», поста-

новлением Правительства Российской Федерации от 22 октября 2012 года № 1075 «О ценообразовании в сфере теплоснабжения», постановлением Правительства Российской Федерации от 14 ноября 2022 года № 2053 «Об особенностях индексации регулируемых цен (тарифов) с 01 декабря 2022 г. по 31 декабря 2023 г. и о внесении изменений в некоторые акты Правительства Российской Федерации», Положением об агентстве по тарифам Приморского края, утвержденным постановлением Администрации Приморского края от 30 сентября 2019 года № 628-па «Об утверждении Положения об агентстве по тарифам Приморского края», решением правления агентства по тарифам Приморского края от 22 ноября 2022 года № 65 агентство по тарифам Приморского края п о с т а н о в л я е т:

1. Внести изменения в приложение № 2 «Тарифы на тепловую энергию (мощность) для потребителей краевого государственного унитарного предприятия «Примтеплоэнерго» на территории городского округа Большой Камень на период с 2021 по 2023 годы» к постановлению агентства по тарифам Приморского края от 02 декабря 2020 года № 60/4 «Об установлении долгосрочных параметров регулирования и тарифов на тепловую энергию (мощность), поставляемую потребителям краевого государственного унитарного предприятия «Примтеплоэнерго» на территории городского округа Большой Камень, на период 2021 по 2023 годы» (в редакции постановления агентства по тарифам Приморского края от 01 декабря 2021 года № 51/1), изложив его в новой редакции (прилагается).

2. Тарифы на тепловую энергию, установленные настоящим постановлением на 2023 год без календарной разбивки, ввести в действие с 01 декабря 2022 года.

3. Настоящее постановление вступает в силу со дня его официального опубликования.

Руководитель
агентства по тарифам
Приморского края В.И. Мосензова

Приложение
к постановлению
агентства по тарифам
Приморского края
от 22 ноября 2022 года № 62/11

Приложение № 2
к постановлению
агентства по тарифам
Приморского края
от 02 декабря 2020 года № 60/4

Тарифы на тепловую энергию (мощность) для потребителей краевого государственного унитарного предприятия «Примтеплоэнерго» на территории городского округа Большой Камень на период с 2021 по 2023 годы

Вид тарифа	Год	Вода	
Для потребителей, в случае отсутствия дифференциации тарифов по схеме подключения			
одноставочный, руб./Гкал (без НДС)	2021	с 01 января по 30 июня	с 01 июля по 31 декабря
		2 794,07	2 906,02
	2022	с 01 января по 30 июня	с 01 июля по 30 ноября
		2 906,02	3 080,41
	с 01 декабря 2022 года по 31 декабря 2023 года	3 419,18	
Население (тарифы указываются с учетом НДС)			
одноставочный, руб./Гкал	2021	с 01 января по 30 июня	с 01 июля по 31 декабря
		3 352,88	3 487,22
	2022	с 01 января по 30 июня	с 01 июля по 30 ноября
		3 487,22	3 696,49
	с 01 декабря 2022 года по 31 декабря 2023 года	4 103,02	

Примечание: население Приморского края и потребители, приравненные к населению Приморского края, рассчитываются за тепловую энергию в соответствии с Законом Приморского края от 19 июня 2015 года № 640-КЗ «О льготном тарифе на тепловую энергию (мощность) и максимальном уровне розничных цен на сжиженный газ, реализуемый из групповых газовых резервуарных установок для бытовых нужд населения, на территории Приморского края и о внесении изменений в закон Приморского края «О защите прав граждан в жилищно-коммунальной сфере» по льготному тарифу на тепловую энергию (мощность), установленному агентством по тарифам Приморского края.

Руководитель
агентства по тарифам
Приморского края В.И. Мосензова

АГЕНТСТВО ПО ТАРИФАМ ПРИМОРСКОГО КРАЯ

ПОСТАНОВЛЕНИЕ № 62/12

22 ноября 2022 года г. Владивосток

О внесении изменений в постановление агентства по тарифам Приморского края от 02 декабря 2020 года № 60/5 «Об установлении тарифов на горячую воду в открытой системе теплоснабжения (горячего водоснабжения), поставляемую потребителям краевого государственного унитарного предприятия «Примтеплоэнерго» на территории городского округа Большой Камень на период с 2021 по 2023 годы»

В соответствии с Федеральным законом от 27 июля 2010 года № 190-ФЗ «О теплоснабжении», постановлением Правительства Российской Федерации от 22 октября 2012 года № 1075 «О ценообразовании в сфере теплоснабжения», постановлением Правительства Российской Федерации от 14 ноября 2022 года № 2053 «Об особенностях индексации регулируемых цен (тарифов) с 01 декабря 2022 г. по 31 декабря 2023 г. и о внесении изменений в некоторые акты Правительства Российской Федерации», Положением об агентстве по тарифам Приморского края, утвержденным постановлением Администрации Приморского края от 30 сентября 2019 года № 628-па «Об утверждении Положения об агентстве по тарифам Приморского края», решением правления агентства по тарифам Приморского края от 22 ноября 2022 года № 65 агентство по тарифам Приморского края п о с т а н о в л я е т:

1. Внести изменения в приложение № 1 «Тарифы на теплоноситель, поставляемый потребителям краевого государственного унитарного предприятия «Примтеплоэнерго» на территории городского округа Большой Камень на период с 2021 по 2023 годы» к постановлению агентства по тарифам Приморского края от 02 декабря 2020 года № 60/5 «Об установлении тарифов на горячую воду в открытой системе теплоснабжения (горячего водоснабжения), поставляемые потребителям краевого государственного унитарного предприятия «Примтеплоэнерго» на территории городского округа Большой Камень на период с 2021 по 2023 годы» (в редакции постановления агентства по тарифам Приморского края от 09 декабря 2021 года № 54/24) (далее – постановление), изложив его в новой редакции (прилагается).

2. Внести изменения в приложение № 2 «Тарифы на горячую воду в открытой системе теплоснабжения (горячего водоснабжения) для потребителей краевого государственного унитарного предприятия «Примтеплоэнерго» на территории городского округа Большой Камень на период с 2021 по 2023 годы» к постановлению, изложив его в новой редакции (прилагается).

3. Тарифы на теплоноситель и тарифы на горячую воду в открытой системе теплоснабжения (горячего водоснабжения), установленные настоящим постановлением на 2023 год без календарной разбивки, ввести в действие с 01 декабря 2022 года.

4. Настоящее постановление вступает в силу со дня его официального опубликования.

Руководитель
агентства по тарифам
Приморского края В.И. Мосензова

Приложение № 1
к постановлению
агентства по тарифам
Приморского края
от 22 ноября 2022 года № 62/12

Приложение № 1
к постановлению
агентства по тарифам
Приморского края
от 02 декабря 2020 года № 60/5

Тарифы на теплоноситель, поставляемый потребителям краевого государственного унитарного предприятия «Примтеплоэнерго» на территории городского округа Большой Камень на период с 2021 по 2023 годы

Вид тарифа	Год	Вода	
		с 01 января по 30 июня	с 01 июля по 31 декабря
Тарифы на теплоноситель, поставляемый теплоснабжающей организацией, владеющей источником (источниками) тепловой энергии, на котором производится теплоноситель			
одноставочный, руб./куб.м (без НДС)	2021	20,18	20,40
	2022	с 01 января по 30 июня	с 01 июля по 30 ноября
		20,40	21,28
	с 01 декабря 2022 года по 31 декабря 2023 года	22,25	
Тарифы на теплоноситель, поставляемый потребителям			
одноставочный, руб./куб.м (без НДС)	2021	20,18	20,40
	2022	с 01 января по 30 июня	с 01 июля по 30 ноября
		20,40	21,28
	с 01 декабря 2022 года по 31 декабря 2023 года	22,25	

Руководитель
агентства по тарифам
Приморского края В.И. Мосензова

Приложение № 2
к постановлению
агентства по тарифам
Приморского края
от 22 ноября 2022 года № 62/12

Приложение № 2
к постановлению
агентства по тарифам
Приморского края
от 02 декабря 2020 года № 60/5

Тарифы на горячую воду в открытой системе теплоснабжения (горячего водоснабжения) для потребителей краевого государственного унитарного предприятия «Примтеплоэнерго» на территории городского округа Большой Камень на период с 2021 по2023 годы

Наименование	Компонент на теплоноситель, руб./куб. м	Компонент на тепловую энергию		
		Одно-ставочный, руб./Гкал	Двухставочный	
			Ставка за мощность, тыс. руб./Гкал/час в мес.	Ставка за тепловую энергию, руб./Гкал
с 01 января 2021 года по 30 июня 2021 года				
Прочие потребители, без НДС	20,18	2 794,07	-	-
Население, с НДС	24,22	3 352,88	-	-
с 1 июля 2021 года по 31 декабря 2021 года				
Прочие потребители, без НДС	20,40	2 906,02	-	-
Население, с НДС	24,48	3 487,22	-	-
с 01 января 2022 года по 30 июня 2022 года				
Прочие потребители, без НДС	20,40	2 906,02	-	-
Население, с НДС	24,48	3 487,22	-	-
с 1 июля 2022 года по 30 ноября 2022 года				
Прочие потребители, без НДС	21,28	3 080,41	-	-
Население, с НДС	25,54	3 696,49	-	-
с 01 декабря 2022 года по 31 декабря 2023 года				

29 НОЯБРЯ 2022 Г.•ВТОРНИК•№ 91 (2030)
ПРИМОРСКАЯ ГАЗЕТА

Прочие потребители, без НДС	22,25	3 419,18	-	-
Население, с НДС	26,70	4 103,02	-	-

Примечания:

1. Тарифы на теплоноситель установлены приложением № 1 к настоящему постановлению.
2. Стоимость 1 куб.м горячей воды для населения рассчитывается исходя из компонента на тепловую энергию, определенного в соответствии с Законом Приморского края от 19.06.2015 № 640-КЗ «О льготном тарифе на тепловую энергию (мощность) и максимальном уровне розничных цен на сжиженный газ, реализуемый из групповых газовых резервуарных установок для бытовых нужд населения, на территории Приморского края и о внесении изменений в закон Приморского края «О защите прав граждан в жилищно-коммунальной сфере» по льготному тарифу на тепловую энергию (мощность), установленному агентством по тарифам Приморского края.

Руководитель
агентства по тарифам
Приморского края В.И. Мосензова

АГЕНТСТВО ПО ТАРИФАМ ПРИМОРСКОГО КРАЯ

ПОСТАНОВЛЕНИЕ № 62/14

22 ноября 2022 года г. Владивосток

О внесении изменений в постановление агентства по тарифам Приморского края от 17 декабря 2020 года № 65/21 «Об установлении тарифов на теплоноситель, поставляемый потребителям федерального государственного бюджетного учреждения «Центральное жилищно-коммунальное управление» Министерства обороны Российской Федерации»

В соответствии с Федеральным законом от 27 июля 2010 года № 190-ФЗ «О теплоснабжении», постановлением Правительства Российской Федерации от 22 октября 2012 года № 1075 «О ценообразовании в сфере теплоснабжения», постановлением Правительства Российской Федерации от 14 ноября 2022 года № 2053 «Об особенностях индексации регулируемых цен (тарифов) с 01 декабря 2022 г. по 31 декабря 2023 г. и о внесении изменений в некоторые акты Правительства Российской Федерации», Положением об агентстве по тарифам Приморского края, утвержденным постановлением Администрации Приморского края от 30 сентября 2019 года № 628-па «Об утверждении Положения об агентстве по тарифам Приморского края», решением правления агентства по тарифам Приморского края от 22 ноября 2022 года № 65 агентство по тарифам Приморского края п о с т а н о в л я е т:

1. Внести изменения в приложения №№ 1 – 7 к постановлению агентства по тарифам Приморского края от 17 декабря 2020 года № 65/21 «Об установлении тарифов на теплоноситель, поставляемый потребителям федерального государственного бюджетного учреждения «Центральное жилищно-коммунальное управление» Министерства обороны Российской Федерации» (в редакции постановления агентства по тарифам Приморского края от 20 декабря 2021 года № 58/16), изложив их в новой редакции (прилагаются).
2. Тарифы на теплоноситель, установленные настоящим постановлением на 2023 год без календарной разбивки, ввести в действие с 01 декабря 2022 года.
3. Настоящее постановление вступает в силу со дня его официального опубликования.

Руководитель
агентства по тарифам
Приморского края В.И. Мосензова

Приложение № 1
к постановлению
агентства по тарифам
Приморского края
от 22 ноября 2022 года № 62/14

Приложение № 1
к постановлению
агентства по тарифам
Приморского края
от 17 декабря 2020 года № 65/21

Тариф на теплоноситель, поставляемый потребителям федерального государственного бюджетного учреждения «Центральное жилищно-коммунальное управление» Министерства обороны Российской Федерации на территории Владивостокского городского округа (котельная № 105 военного городка 33)

Вид тарифа	Год	Вода	
		с 01 января по 30 июня	с 01 июля по 31 декабря
Тариф на теплоноситель, поставляемый теплоснабжающей организацией, владеющей источником (источниками) тепловой энергии, на котором производится теплоноситель			
одноставочный, руб./куб.м (без НДС)	2021	26,62	27,52
	2022	с 01 января по 30 июня	с 01 июля по 30 ноября
		27,52	28,65
	с 01 декабря 2022 года по 31 декабря 2023 года	30,17	
		с 01 января по 30 июня	с 01 июля по 31 декабря
	2024	30,17	31,64
	2025	31,64	32,70
Тариф на теплоноситель, поставляемый потребителям			
одноставочный, руб./куб.м (без НДС)	2021	26,62	27,52
	2022	с 01 января по 30 июня	с 01 июля по 30 ноября
		27,52	28,65
	с 01 декабря 2022 года по 31 декабря 2023 года	30,17	
		с 01 января по 30 июня	с 01 июля по 31 декабря
	2024	30,17	31,64
	2025	31,64	32,70

Руководитель
агентства по тарифам
Приморского края В.И. Мосензова

Приложение № 2
к постановлению
агентства по тарифам
Приморского края
от 22 ноября 2022 года № 62/14

Приложение № 2
к постановлению
агентства по тарифам
Приморского края
от 17 декабря 2020 года № 65/21

Тариф на теплоноситель, поставляемый потребителям федерального государственного бюджетного учреждения «Центральное жилищно-коммунальное управление» Министерства обороны Российской Федерации на территории Владивостокского городского округа (котельная № 79 военного городка 62)

Вид тарифа	Год	Вода	
		с 01 января по 30 июня	с 01 июля по 31 декабря
Тариф на теплоноситель, поставляемый теплоснабжающей организацией, владеющей источником (источниками) тепловой энергии, на котором производится теплоноситель			
одноставочный, руб./куб.м (без НДС)	2021	27,49	28,21
	2022	с 01 января по 30 июня	с 01 июля по 30 ноября
		28,21	29,33
	с 01 декабря 2022 года по 31 декабря 2023 года	30,87	
		с 01 января по 30 июня	с 01 июля по 31 декабря
	2024	-	-
	2025	-	-
Тариф на теплоноситель, поставляемый потребителям			
одноставочный, руб./куб.м (без НДС)	2021	27,49	28,21
	2022	с 01 января по 30 июня	с 01 июля по 30 ноября
		28,21	29,33
	с 01 декабря 2022 года по 31 декабря 2023 года	30,87	
		с 01 января по 30 июня	с 01 июля по 31 декабря
	2024	-	-
	2025	-	-

Руководитель
агентства по тарифам
Приморского края В.И. Мосензова

Приложение № 3
к постановлению
агентства по тарифам
Приморского края
от 22 ноября 2022 года № 62/14

Приложение № 3
к постановлению
агентства по тарифам
Приморского края
от 17 декабря 2020 года № 65/21

Тариф на теплоноситель, поставляемый потребителям федерального государственного бюджетного учреждения «Центральное жилищно-коммунальное управление» Министерства обороны Российской Федерации на территории городского округа ЗАТО город Фокино (котельная № 70/1 военного городка 1)

Вид тарифа	Год	Вода	
		с 01 января по 30 июня	с 01 июля по 31 декабря
Тариф на теплоноситель, поставляемый теплоснабжающей организацией, владеющей источником (источниками) тепловой энергии, на котором производится теплоноситель			
одноставочный, руб./куб.м (без НДС)	2021	21,44	22,69
	2022	с 01 января по 30 июня	с 01 июля по 30 ноября
		22,69	24,79
	с 01 декабря 2022 года по 31 декабря 2023 года	27,33	
		с 01 января по 30 июня	с 01 июля по 31 декабря
	2024	-	-
	2025	-	-
Тариф на теплоноситель, поставляемый потребителям			
одноставочный, руб./куб.м (без НДС)	2021	21,44	22,69
	2022	с 01 января по 30 июня	с 01 июля по 30 ноября
		22,69	24,79
	с 01 декабря 2022 года по 31 декабря 2023 года	27,33	
		с 01 января по 30 июня	с 01 июля по 31 декабря
	2024	-	-
	2025	-	-

Руководитель
агентства по тарифам
Приморского края В.И. Мосензова

Приложение № 4
к постановлению
агентства по тарифам
Приморского края
от 22 ноября 2022 года № 62/14

Приложение № 4
к постановлению
агентства по тарифам
Приморского края
от 17 декабря 2020 года № 65/21

Тариф на теплоноситель, поставляемый потребителям федерального государственного бюджетного учреждения «Центральное жилищно-коммунальное управление» Министерства обороны Российской Федерации на территории Октябрьского муниципального округа (котельная № 152 военного городка 2)

Вид тарифа	Год	Вода	
		с 01 января по 30 июня	с 01 июля по 31 декабря
Тариф на теплоноситель, поставляемый теплоснабжающей организацией, владеющей источником (источниками) тепловой энергии, на котором производится теплоноситель			
одноставочный, руб./куб.м (без НДС)	2021	19,40	20,06
	2022	с 01 января по 30 июня	с 01 июля по 30 ноября
		20,06	20,67
	с 01 декабря 2022 года по 31 декабря 2023 года	21,32	
		с 01 января по 30 июня	с 01 июля по 31 декабря
	2024	21,32	22,34
	2025	22,34	22,59
Тариф на теплоноситель, поставляемый потребителям			
одноставочный, руб./куб.м (без НДС)	2021	19,40	20,06
	2022	с 01 января по 30 июня	с 01 июля по 30 ноября
		20,06	20,67
	с 01 декабря 2022 года по 31 декабря 2023 года	21,32	
		с 01 января по 30 июня	с 01 июля по 31 декабря
	2024	21,32	22,34
	2025	22,34	22,59

Руководитель
агентства по тарифам
Приморского края В.И. Мосензова

Приложение № 5
к постановлению
агентства по тарифам
Приморского края
от 22 ноября 2022 года № 62/14

Приложение № 5
к постановлению
агентства по тарифам
Приморского края
от 17 декабря 2020 года № 65/21

Тариф на теплоноситель, поставляемый потребителям федерального государственного бюджетного учреждения «Центральное жилищно-коммунальное управление» Министерства обороны Российской Федерации на территории Духовского сельского поселения Спасского муниципального района (котельная № 257 военного городка 14)

Вид тарифа	Год	Вода	
		с 01 января по 30 июня	с 01 июля по 31 декабря
Тариф на теплоноситель, поставляемый теплоснабжающей организацией, владеющей источником (источниками) тепловой энергии, на котором производится теплоноситель			
одноставочный, руб./куб.м (без НДС)	2021	17,19	17,83
	2022	с 01 января по 30 июня	с 01 июля по 30 ноября
		17,83	18,62
	с 01 декабря 2022 года по 31 декабря 2023 года	19,65	
		с 01 января по 30 июня	с 01 июля по 31 декабря
	2024	19,65	20,98
	2025	20,98	22,11
Тариф на теплоноситель, поставляемый потребителям			
одноставочный, руб./куб.м (без НДС)	2021	17,19	17,83
	2022	с 01 января по 30 июня	с 01 июля по 30 ноября
		17,83	18,62
	с 01 декабря 2022 года по 31 декабря 2023 года	19,65	
		с 01 января по 30 июня	с 01 июля по 31 декабря
	2024	19,65	20,98
	2025	20,98	22,11

Руководитель
агентства по тарифам
Приморского края В.И. Мосензова

Приложение № 6
к постановлению
агентства по тарифам
Приморского края
от 22 ноября 2022 года № 62/14

Приложение № 6
к постановлению
агентства по тарифам
Приморского края
от 17 декабря 2020 года № 65/21

Тариф на теплоноситель, поставляемый потребителям федерального государственного бюджетного учреждения «Центральное жилищно-коммунальное управление» Министерства обороны Российской Федерации на территории Сибирцевского городского поселения Черниговского муниципального района (котельная № 283 военного городка 1)

Вид тарифа	Год	Вода	
		с 01 января по 30 июня	с 01 июля по 31 декабря
Тариф на теплоноситель, поставляемый теплоснабжающей организацией, владеющей источником (источниками) тепловой энергии, на котором производится теплоноситель			
одноставочный, руб./куб.м (без НДС)	2021	23,27	24,18
	2022	с 01 января по 30 июня	с 01 июля по 30 ноября
		24,18	25,08
	с 01 декабря 2022 года по 31 декабря 2023 года	26,19	
		с 01 января по 30 июня	с 01 июля по 31 декабря
	2024	26,19	27,26
	2025	27,26	28,13
Тариф на теплоноситель, поставляемый потребителям			
одноставочный, руб./куб.м (без НДС)	2021	23,27	24,18
	2022	с 01 января по 30 июня	с 01 июля по 30 ноября
		24,18	25,08
	с 01 декабря 2022 года по 31 декабря 2023 года	26,19	
		с 01 января по 30 июня	с 01 июля по 31 декабря
	2024	26,19	27,26
	2025	27,26	28,13

Руководитель
агентства по тарифам
Приморского края В.И. Мосензова

Приложение № 7
к постановлению
агентства по тарифам
Приморского края
от 22 ноября 2022 года № 62/14

Приложение № 7
к постановлению
агентства по тарифам
Приморского края
от 17 декабря 2020 года № 65/21

Тариф на теплоноситель, поставляемый потребителям федерального государственного бюджетного учреждения «Центральное жилищно-коммунальное управление» Министерства обороны Российской Федерации на территории Реттиховского сельского поселения Черниговского муниципального района (котельная № 153 военного городка 33)

Вид тарифа	Год	Вода	
		с 01 января по 30 июня	с 01 июля по 31 декабря
Тариф на теплоноситель, поставляемый теплоснабжающей организацией, владеющей источником (источниками) тепловой энергии, на котором производится теплоноситель			
одноставочный, руб./куб.м (без НДС)	2021	25,66	26,51
	2022	с 01 января по 30 июня	с 01 июля по 30 ноября
		26,51	27,70
	с 01 декабря 2022 года по 31 декабря 2023 года	29,09	
		с 01 января по 30 июня	с 01 июля по 31 декабря
	2024	29,09	30,36
	2025	30,36	30,96
Тариф на теплоноситель, поставляемый потребителям			
одноставочный, руб./куб.м (без НДС)	2021	25,66	26,51
	2022	с 01 января по 30 июня	с 01 июля по 30 ноября
		26,51	27,70
	с 01 декабря 2022 года по 31 декабря 2023 года	29,09	
		с 01 января по 30 июня	с 01 июля по 31 декабря
	2024	29,09	30,36
	2025	30,36	30,96

Руководитель
агентства по тарифам
Приморского края В.И. Мосензова

29 НОЯБРЯ 2022 Г.•ВТОРНИК•№ 91 (2030)
ПРИМОРСКАЯ ГАЗЕТА

АГЕНТСТВО ПО ТАРИФАМ ПРИМОРСКОГО КРАЯ

ПОСТАНОВЛЕНИЕ № 62/15

22 ноября 2022 года г. Владивосток

О внесении изменений в постановление агентства по тарифам Приморского края от 17 декабря 2020 года № 65/22 «Об установлении тарифов на горячую воду в открытой системе теплоснабжения (горячего водоснабжения) для потребителей федерального государственного бюджетного учреждения «Центральное жилищно-коммунальное управление» Министерства обороны Российской Федерации»

В соответствии с Федеральным законом от 27 июля 2010 года № 190-ФЗ «О теплоснабжении», постановлением Правительства Российской Федерации от 22 октября 2012 года № 1075 «О ценообразовании в сфере теплоснабжения», постановлением Правительства Российской Федерации от 14 ноября 2022 года № 2053 «Об особенностях индексации регулируемых цен (тарифов) с 01 декабря 2022 г. по 31 декабря 2023 г. и о внесении изменений в некоторые акты Правительства Российской Федерации», Положением об агентстве по тарифам Приморского края, утвержденным постановлением Администрации Приморского края от 30 сентября 2019 года № 628-па «Об утверждении Положения об агентстве по тарифам Приморского края», решением правления агентства по тарифам Приморского края от 22 ноября 2022 года № 65 агентство по тарифам Приморского края п о с т а н о в л я е т:

1. Внести изменения в приложения №№ 1 – 7 к постановлению агентства по тарифам Приморского края от 17 декабря 2020 года № 65/22 «Об установлении тарифов на горячую воду в открытой системе теплоснабжения (горячего водоснабжения) для потребителей федерального государственного бюджетного учреждения «Центральное жилищно-коммунальное управление» Министерства обороны Российской Федерации» (в редакции постановления агентства по тарифам Приморского края от 20 декабря 2021 года № 58/17), изложив их в новой редакции (прилагаются).

2. Тарифы на горячую воду в открытой системе теплоснабжения (горячего водоснабжения), установленные настоящим постановлением на 2023 год без календарной разбивки, ввести в действие с 01 декабря 2022 года.

3. Настоящее постановление вступает в силу со дня его официального опубликования.

Руководитель
агентства по тарифам
Приморского края В.И. Мосензова

Приложение № 1
к постановлению
агентства по тарифам
Приморского края
от 22 ноября 2022 года № 62/15

Приложение № 1
к постановлению
агентства по тарифам
Приморского края
от 17 декабря 2020 года № 65/22

Тарифы на горячую воду в открытой системе теплоснабжения (горячего водоснабжения) для потребителей федерального государственного бюджетного учреждения «Центральное жилищно-коммунальное управление» Министерства обороны Российской Федерации, находящихся на территории Владивостокского городского округа (котельная № 105 военного городка 33)

Наименование	Компонент на теплоноситель, руб./куб. м без НДС	Компонент на тепловую энергию		
		Одноставочный, руб./Гкал	Двухставочный	
			Ставка за мощность, тыс. руб./Гкал/час в мес.	Ставка за тепловую энергию, руб./Гкал
с 01 января 2021 года по 30 июня 2021 года				
Прочие потребители, без НДС	26,62	2 023,15	-	-
с 01 июля 2021 года по 31 декабря 2021 года				
Прочие потребители, без НДС	27,52	2 102,05	-	-
с 01 января 2022 года по 30 июня 2022 года				
Прочие потребители, без НДС	27,52	2 102,05	-	-
с 01 июля 2022 года по 30 ноября 2022 года				
Прочие потребители, без НДС	28,65	2 188,23	-	-
с 01 декабря 2022 года по 31 декабря 2023 года				
Прочие потребители, без НДС	30,17	2 363,29	-	-
с 01 января 2024 года по 30 июня 2024 года				
Прочие потребители, без НДС	30,17	2 363,29	-	-
с 01 июля 2024 года по 31 декабря 2024 года				
Прочие потребители, без НДС	31,64	2 482,66	-	-
с 01 января 2025 года по 30 июня 2025 года				
Прочие потребители, без НДС	31,64	2 482,66	-	-
с 01 июля 2025 года по 31 декабря 2025 года				
Прочие потребители, без НДС	32,70	2 390,04	-	-

Примечание: компонент на теплоноситель установлен постановлением агентства по тарифам Приморского края от 17 декабря 2020 года № 65/21 «Об установлении тарифов на теплоноситель, поставляемый потребителям федерального государственного бюджетного учреждения «Центральное жилищно-коммунальное управление» Министерства обороны Российской Федерации» (в редакции постановлений агентства по тарифам Приморского края от 20 декабря 2021 года № 58/16, от 22 ноября 2022 года № 62/14).

Руководитель
агентства по тарифам
Приморского края В.И. Мосензова

Приложение № 2
к постановлению
агентства по тарифам Приморского края
от 22 ноября 2022 года № 62/15

Приложение № 2
к постановлению
агентства по тарифам
Приморского края
от 17 декабря 2020 года № 65/22

Тарифы на горячую воду в открытой системе теплоснабжения (горячего водоснабжения) для потребителей федерального государственного бюджетного учреждения «Центральное жилищно-коммунальное управление» Министерства обороны Российской Федерации, находящихся на территории Владивостокского городского округа (котельная № 79 военного городка 62)

Наименование	Компонент на теплоноситель, руб./куб. м без НДС	Компонент на тепловую энергию		
		Одноставочный, руб./Гкал	Двухставочный	
			Ставка за мощность, тыс. руб./Гкал/час в мес.	Ставка за тепловую энергию, руб./Гкал
с 01 января 2021 года по 30 июня 2021 года				
Прочие потребители, без НДС	27,49	2 023,15	-	-
Население, с НДС	32,99	2 427,78	-	-
с 01 июля 2021 года по 31 декабря 2021 года				
Прочие потребители, без НДС	28,21	2 102,05	-	-
Население, с НДС	33,85	2 522,46	-	-
с 01 января 2022 года по 30 июня 2022 года				
Прочие потребители, без НДС	28,21	2 102,05	-	-
Население, с НДС	33,85	2 522,46	-	-
с 01 июля 2022 года по 30 ноября 2022 года				
Прочие потребители, без НДС	29,33	2 188,23	-	-
Население, с НДС	35,20	2 625,88		
с 01 декабря 2022 года по 31 декабря 2023 года				
Прочие потребители, без НДС	30,87	2 363,29	-	-
Население, с НДС	37,04	2 835,95	-	-
с 01 января 2024 года по 30 июня 2024 года				
Прочие потребители, без НДС	-	2 363,29	-	-
Население, с НДС	-	2 835,95	-	-
с 01 июля 2024 года по 31 декабря 2024 года				
Прочие потребители, без НДС	-	2 482,66	-	-
Население, с НДС	-	2 979,19	-	-
с 01 января 2025 года по 30 июня 2025 года				
Прочие потребители, без НДС	-	2 482,66	-	-
Население, с НДС	-	2 979,19	-	-
с 01 июля 2025 года по 31 декабря 2025 года				
Прочие потребители, без НДС	-	2 390,04	-	-
Население, с НДС	-	2 868,05	-	-

Примечание: компонент на теплоноситель установлен постановлением агентства по тарифам Приморского края от 17 декабря 2020 года № 65/21 «Об установлении тарифов на теплоноситель, поставляемый потребителям федерального государственного бюджетного учреждения «Центральное жилищно-коммунальное управление» Министерства обороны Российской Федерации» (в редакции постановлений агентства по тарифам Приморского края от 20 декабря 2021 года № 58/16, от 22 ноября 2022 года № 62/14).

Руководитель
агентства по тарифам
Приморского края В.И. Мосензова

Приложение № 3
к постановлению
агентства по тарифам
Приморского края
от 22 ноября 2022 года № 62/15

Приложение № 3
к постановлению
агентства по тарифам
Приморского края
от 17 декабря 2020 года № 65/22

Тарифы на горячую воду в открытой системе теплоснабжения (горячего водоснабжения) для потребителей федерального государственного бюджетного учреждения «Центральное жилищно-коммунальное управление» Министерства обороны Российской Федерации, находящихся на территории городского округа ЗАТО город Фокино (котельная № 70/1 военного городка 1)

Наименование	Компонент на теплоноситель, руб./куб. м без НДС	Компонент на тепловую энергию		
		Одноставочный, руб./Гкал	Двухставочный	
			Ставка за мощность, тыс. руб./Гкал/час в мес.	Ставка за тепловую энергию, руб./Гкал
с 01 января 2021 года по 30 июня 2021 года				

Прочие потребители, без НДС	21,44	1 910,08	-	-
Население, с НДС	25,73	2 292,10	-	-
с 01 июля 2021 года по 31 декабря 2021 года				
Прочие потребители, без НДС	22,69	2 005,58	-	-
Население, с НДС	27,23	2 406,70	-	-
с 01 января 2022 года по 30 июня 2022 года				
Прочие потребители, без НДС	22,69	2 005,58	-	-
Население, с НДС	27,23	2 406,70	-	-
с 01 июля 2022 года по 30 ноября 2022 года				
Прочие потребители, без НДС	24,79	2 095,83	-	-
Население, с НДС	29,75	2 515,00		
с 01 декабря 2022 года по 31 декабря 2023 года				
Прочие потребители, без НДС	27,33	2 284,45	-	-
Население, с НДС	32,80	2 741,34	-	-
с 01 января 2024 года по 30 июня 2024 года				
Прочие потребители, без НДС	-	2 284,45	-	-
Население, с НДС	-	2 741,34	-	-
с 01 июля 2024 года по 31 декабря 2024 года				
Прочие потребители, без НДС	-	2 399,84	-	-
Население, с НДС	-	2 879,81	-	-
с 01 января 2025 года по 30 июня 2025 года				
Прочие потребители, без НДС	-	2 399,84	-	-
Население, с НДС	-	2 879,81	-	-
с 01 июля 2025 года по 31 декабря 2025 года				
Прочие потребители, без НДС	-	2 310,31	-	-
Население, с НДС	-	2 772,37	-	-

Примечание: компонент на теплоноситель установлен постановлением агентства по тарифам Приморского края от 17 декабря 2020 года № 65/21 «Об установлении тарифов на теплоноситель, поставляемый потребителям федерального государственного бюджетного учреждения «Центральное жилищно-коммунальное управление» Министерства обороны Российской Федерации» (в редакции постановлений агентства по тарифам Приморского края от 20 декабря 2021 года № 58/16, от 22 ноября 2022 года № 62/14).

Руководитель
агентства по тарифам
Приморского края В.И. Мосензова

Приложение № 4
к постановлению
агентства по тарифам
Приморского края
от 22 ноября 2022 года № 62/15

Приложение № 4
к постановлению
агентства по тарифам
Приморского края
от 17 декабря 2020 года № 65/22

Тарифы на горячую воду в открытой системе теплоснабжения (горячего водоснабжения) для потребителей федерального государственного бюджетного учреждения «Центральное жилищно-коммунальное управление» Министерства обороны Российской Федерации, находящихся на территории Октябрьского муниципального округа (котельная № 152 военного городка 2)

Наименование	Компонент на теплоноситель, руб./куб. м без НДС	Компонент на тепловую энергию		
		Одноставочный, руб./Гкал	Двухставочный	
			Ставка за мощность, тыс. руб./Гкал/час в мес.	Ставка за тепловую энергию, руб./Гкал
с 01 января 2021 года по 30 июня 2021 года				
Прочие потребители, без НДС	19,40	1 403,09	-	-
Население, с НДС	23,28	1 683,71	-	-
с 01 июля 2021 года по 31 декабря 2021 года				
Прочие потребители, без НДС	20,06	1 473,24	-	-
Население, с НДС	24,07	1 767,89	-	-
с 01 января 2022 года по 30 июня 2022 года				
Прочие потребители, без НДС	20,06	1 473,24	-	-
Население, с НДС	24,07	1 767,89	-	-
с 01 июля 2022 года по 30 ноября 2022 года				
Прочие потребители, без НДС	20,67	1 539,54	-	-
Население, с НДС	24,80	1 847,45		
с 01 декабря 2022 года по 31 декабря 2023 года				
Прочие потребители, без НДС	21,32	1 678,10	-	-
Население, с НДС	25,58	2 013,72	-	-
с 01 января 2024 года по 30 июня 2024 года				
Прочие потребители, без НДС	21,32	1 678,10	-	-
Население, с НДС	25,58	2 013,72	-	-
с 01 июля 2024 года по 31 декабря 2024 года				
Прочие потребители, без НДС	22,34	1 762,86	-	-
Население, с НДС	26,81	2 115,43	-	-
с 01 января 2025 года по 30 июня 2025 года				
Прочие потребители, без НДС	22,34	1 762,86	-	-
Население, с НДС	26,81	2 115,43	-	-
с 01 июля 2025 года по 31 декабря 2025 года				
Прочие потребители, без НДС	22,59	1 697,10	-	-
Население, с НДС	27,11	2 036,52	-	-

Примечание: компонент на теплоноситель установлен постановлением агентства по тарифам Приморского края от 17 декабря 2020 года № 65/21 «Об установлении тарифов на теплоноситель, поставляемый потребителям федерального государственного бюджетного учреждения «Центральное жилищно-коммунальное управление» Министерства обороны Российской Федерации» (в редакции постановлений агентства по тарифам Приморского края от 20 декабря 2021 года № 58/16, от 22 ноября 2022 года № 62/14).

Руководитель
агентства по тарифам
Приморского края В.И. Мосензова

Приложение № 5
к постановлению
агентства по тарифам
Приморского края
от 22 ноября 2022 года № 62/15

Приложение № 5
к постановлению
агентства по тарифам
Приморского края
от 17 декабря 2020 года № 65/22

Тарифы на горячую воду в открытой системе теплоснабжения (горячего водоснабжения) для потребителей федерального государственного бюджетного учреждения «Центральное жилищно-коммунальное управление» Министерства обороны Российской Федерации, находящихся на территории Духовского сельского поселения Спасского муниципального района (котельная № 257 военного городка 14)

Наименование	Компонент на теплоноситель, руб./куб. м без НДС	Компонент на тепловую энергию		
		Одноставочный, руб./Гкал	Двухставочный	
			Ставка за мощность, тыс. руб./Гкал/час в мес.	Ставка за тепловую энергию, руб./Гкал
с 01 января 2021 года по 30 июня 2021 года				
Прочие потребители, без НДС	17,19	1 452,52	-	-
Население, с НДС	20,63	1 743,02	-	-
с 01 июля 2021 года по 31 декабря 2021 года				
Прочие потребители, без НДС	17,83	1 525,15	-	-
Население, с НДС	21,40	1 830,18	-	-
с 01 января 2022 года по 30 июня 2022 года				
Прочие потребители, без НДС	17,83	1 525,15	-	-
Население, с НДС	21,40	1 830,18	-	-
с 01 июля 2022 года по 30 ноября 2022 года				
Прочие потребители, без НДС	18,62	1 593,78	-	-
Население, с НДС	22,34	1 912,54		
с 01 декабря 2022 года по 31 декабря 2023 года				
Прочие потребители, без НДС	19,65	1 737,22	-	-
Население, с НДС	23,58	2 084,66	-	-
с 01 января 2024 года по 30 июня 2024 года				
Прочие потребители, без НДС	19,65	1 737,22	-	-
Население, с НДС	23,58	2 084,66	-	-
с 01 июля 2024 года по 31 декабря 2024 года				
Прочие потребители, без НДС	20,98	1 824,97	-	-
Население, с НДС	25,18	2 189,96	-	-
с 01 января 2025 года по 30 июня 2025 года				
Прочие потребители, без НДС	20,98	1 824,97	-	-
Население, с НДС	25,18	2 189,96	-	-
с 01 июля 2025 года по 31 декабря 2025 года				
Прочие потребители, без НДС	22,11	1 756,89	-	-

29 НОЯБРЯ 2022 Г.•ВТОРНИК•№ 91 (2030)
ПРИМОРСКАЯ ГАЗЕТА

Население, с НДС	26,54	2 108,27	-	-

Примечание: компонент на теплоноситель установлен постановлением агентства по тарифам Приморского края от 17 декабря 2020 года № 65/21 «Об установлении тарифов на теплоноситель, поставляемый потребителям федерального государственного бюджетного учреждения «Центральное жилищно-коммунальное управление» Министерства обороны Российской Федерации» (в редакции постановлений агентства по тарифам Приморского края от 20 декабря 2021 года № 58/16, от 22 ноября 2022 года № 62/14).

Руководитель
агентства по тарифам
Приморского края В.И. Мосензова

Приложение № 6
к постановлению
агентства по тарифам
от 22 ноября 2022 года № 62/15

Приложение № 6
к постановлению
агентства по тарифам
Приморского края
от 17 декабря 2020 года № 65/22

Тарифы на горячую воду в открытой системе теплоснабжения (горячего водоснабжения) для потребителей федерального государственного бюджетного учреждения «Центральное жилищно-коммунальное управление» Министерства обороны Российской Федерации, находящихся на территории Сибирцевского городского поселения Черниговского муниципального района (котельная № 283 военного городка 1)

Наименование	Компонент на теплоноситель, руб./куб. м без НДС	Компонент на тепловую энергию		
		Одноставочный, руб./Гкал	Двухставочный	
			Ставка за мощность, тыс. руб./Гкал/час в мес.	Ставка за тепловую энергию, руб./Гкал
с 01 января 2021 года по 30 июня 2021 года				
Прочие потребители, без НДС	23,27	1 466,06	-	-
Население, с НДС	27,92	1 759,27	-	-
с 01 июля 2021 года по 31 декабря 2021 года				
Прочие потребители, без НДС	24,18	1 539,36	-	-
Население, с НДС	29,02	1 847,23	-	-
с 01 января 2022 года по 30 июня 2022 года				
Прочие потребители, без НДС	24,18	1 539,36	-	-
Население, с НДС	29,02	1 847,23	-	-
с 01 июля 2022 года по 30 ноября 2022 года				
Прочие потребители, без НДС	25,08	1 608,63	-	-
Население, с НДС	30,10	1 930,36		
с 01 декабря 2022 года по 31 декабря 2023 года				
Прочие потребители, без НДС	26,19	1 753,41	-	-
Население, с НДС	31,43	2 104,09	-	-
с 01 января 2024 года по 30 июня 2024 года				
Прочие потребители, без НДС	26,19	1 753,41	-	-
Население, с НДС	31,43	2 104,09	-	-
с 01 июля 2024 года по 31 декабря 2024 года				
Прочие потребители, без НДС	27,26	1 841,98	-	-
Население, с НДС	32,72	2 210,38	-	-
с 01 января 2025 года по 30 июня 2025 года				
Прочие потребители, без НДС	27,26	1 841,98	-	-
Население, с НДС	32,72	2 210,38	-	-
с 01 июля 2025 года по 31 декабря 2025 года				
Прочие потребители, без НДС	28,13	1 773,26	-	-
Население, с НДС	33,76	2 127,91	-	-

Примечание: компонент на теплоноситель установлен постановлением агентства по тарифам Приморского края от 17 декабря 2020 года № 65/21 «Об установлении тарифов на теплоноситель, поставляемый потребителям федерального государственного бюджетного учреждения «Центральное жилищно-коммунальное управление» Министерства обороны Российской Федерации» (в редакции постановлений агентства по тарифам Приморского края от 20 декабря 2021 года № 58/16, от 22 ноября 2022 года № 62/14).

Руководитель
агентства по тарифам
Приморского края В.И. Мосензова

Приложение № 7
к постановлению
агентства по тарифам
Приморского края
от 22 ноября 2022 года № 62/15

Приложение № 7
к постановлению
агентства по тарифам
Приморского края
от 17 декабря 2020 года № 65/22

Тарифы на горячую воду в открытой системе теплоснабжения (горячего водоснабжения) для потребителей федерального государственного бюджетного учреждения «Центральное жилищно-коммунальное управление» Министерства обороны Российской Федерации, находящихся на территории Реттиховского сельского поселения Черниговского муниципального района (котельная № 153 военного городка 33)

Наименование	Компонент на теплоноситель, руб./куб. м без НДС	Компонент на тепловую энергию		
		Одноставочный, руб./Гкал	Двухставочный	
			Ставка за мощность, тыс. руб./Гкал/час в мес.	Ставка за тепловую энергию, руб./Гкал
с 01 января 2021 года по 30 июня 2021 года				
Прочие потребители, без НДС	25,66	1 466,06	-	-
Население, с НДС	30,79	1 759,27	-	-
с 01 июля 2021 года по 31 декабря 2021 года				
Прочие потребители, без НДС	26,51	1 539,36	-	-
Население, с НДС	31,81	1 847,23	-	-
с 01 января 2022 года по 30 июня 2022 года				
Прочие потребители, без НДС	26,51	1 539,36	-	-
Население, с НДС	31,81	1 847,23	-	-
с 01 июля 2022 года по 30 ноября 2022 года				
Прочие потребители, без НДС	27,70	1 608,63	-	-
Население, с НДС	33,24	1 930,36		
с 01 декабря 2022 года по 31 декабря 2023 года				
Прочие потребители, без НДС	29,09	1 753,41	-	-
Население, с НДС	34,91	2 104,09	-	-
с 01 января 2024 года по 30 июня 2024 года				
Прочие потребители, без НДС	29,09	1 753,41	-	-
Население, с НДС	34,91	2 104,09	-	-
с 01 июля 2024 года по 31 декабря 2024 года				
Прочие потребители, без НДС	30,36	1 841,98	-	-
Население, с НДС	36,44	2 210,38	-	-
с 01 января 2025 года по 30 июня 2025 года				
Прочие потребители, без НДС	30,36	1 841,98	-	-
Население, с НДС	36,44	2 210,38	-	-
с 01 июля 2025 года по 31 декабря 2025 года				
Прочие потребители, без НДС	30,96	1 773,26	-	-
Население, с НДС	37,16	2 127,91	-	-

Примечание: компонент на теплоноситель установлен постановлением агентства по тарифам Приморского края от 17 декабря 2020 года № 65/21 «Об установлении тарифов на теплоноситель, поставляемый потребителям федерального государственного бюджетного учреждения «Центральное жилищно-коммунальное управление» Министерства обороны Российской Федерации» (в редакции постановлений агентства по тарифам Приморского края от 20 декабря 2021 года № 58/16, от 22 ноября 2022 года № 62/14).

Руководитель
агентства по тарифам
Приморского края В.И. Мосензова

АГЕНТСТВО ПО ТАРИФАМ ПРИМОРСКОГО КРАЯ

ПОСТАНОВЛЕНИЕ № 62/16

22 ноября 2022 года г. Владивосток

О внесении изменений в постановление департамента по тарифам Приморского края от 19 декабря 2018 года № 69/10 «Об установлении долгосрочных параметров регулирования и тарифов на услуги по передаче тепловой энергии по сетям муниципального унитарного предприятия города Владивостока «Владивостокское предприятие электрических сетей» на период с 2019 по 2023 годы»

В соответствии с Федеральным законом от 27 июля 2010 года № 190-ФЗ «О теплоснабжении», постановлением Правительства Российской Федерации от 22 октября 2012 года № 1075 «О ценообразовании в сфере теплоснабжения», постановлением Правительства Российской Федерации от 14 ноября 2022 года № 2053 «Об особенностях индексации регулируемых цен (тарифов) с 01 декабря 2022 г. по 31 декабря 2023 г. и о внесении изменений в некоторые акты Правительства Российской Федерации», Положением об агентстве по тарифам Приморского края, утвержденным постановлением Администрации Приморского края от 30 сентября 2019 года № 628-па «Об утверждении Положения об агентстве по тарифам Приморского края», решением правления агентства по тарифам Приморского края от 22 ноября 2022 года № 65 агентство по тарифам Приморского края п о с т а н о в л я е т:

1. Внести изменения в приложение № 2 «Тарифы на услуги по передаче тепловой энергии по сетям муниципального унитарного предприятия города Владивостока «Владивостокское предприятие электрических сетей» на период с 2019 по 2023 годы» к постановлению департамента по тарифам Приморского края от 19 декабря 2018 года № 69/10 «Об установлении долгосрочных параметров регулирования и тарифов на услуги по передаче тепловой энергии по сетям муниципального унитарного предприятия города Владивостока «Владивостокское предприятие электрических сетей» на период с 2019 по 2023 годы» (в редакции поста-

новления департамента по тарифам Приморского края от 18 декабря 2019 года № 64/17, постановлений агентства по тарифам Приморского края от 16 декабря 2020 года № 64/17, от 20 декабря 2021 года № 58/3), изложив его в новой редакции (прилагается).

2. Тариф на услуги по передаче тепловой энергии, установленный настоящим постановлением на 2023 год без календарной разбивки, ввести в действие с 01 декабря 2022 года.

3. Настоящее постановление вступает в силу со дня его официального опубликования.

Руководитель
агентства по тарифам
Приморского края В.И. Мосензова

Приложение
к постановлению
агентства по тарифам
Приморского края
от 22 ноября 2022 года № 62/16

Приложение № 2
к постановлению
департамента по тарифам
Приморского края
от 19 декабря 2018 года № 69/10

Тарифы на услуги по передаче тепловой энергии
по сетям муниципального унитарного предприятия города Владивостока
«Владивостокское предприятие электрических сетей»
на период с 2019 по 2023 годы

Вид тарифа	Год	Вид теплоносителя	
		Вода	
		с 01 января по 30 июня	с 01 июля по 31 декабря
Для потребителей, в случае отсутствия дифференциации тарифов по схеме подключения			
двухставочный	Х	Х	Х
ставка за тепловую энергию, тыс. руб./Гкал без НДС	2019	0	0
	2020	0	0
	2021	0	0
	2022	с 01 января по 30 июня	с 01 июля по 30 ноября
		0	0
	с 01 декабря 2022 года по 31 декабря 2023 года	0	
ставка за содержание тепловой мощности, тыс. руб./Гкал/ч в мес. без НДС	2019	38,80726	82,23997
	2020	61,87036	63,12026
	2021	63,12026	65,79465
	2022	с 01 января по 30 июня	с 01 июля по 30 ноября
		65,79465	71,19815
	с 01 декабря 2022 года по 31 декабря 2023 года	73,74340	

Руководитель
агентства по тарифам
Приморского края В.И. Мосензова

АГЕНТСТВО ПО ТАРИФАМ ПРИМОРСКОГО КРАЯ

ПОСТАНОВЛЕНИЕ № 62/19

22 ноября 2022 года г. Владивосток

О внесении изменений в постановление агентства по тарифам Приморского края от 17 декабря 2020 года № 65/14 «Об утверждении производственных программ и об установлении долгосрочных параметров регулирования и тарифов на горячую воду (закрытая система) для потребителей федерального государственного бюджетного учреждения «Центральное жилищно-коммунальное управление» Министерства обороны Российской Федерации, находящихся на территории Приморского края»

Руководствуясь Федеральным законом от 07 декабря 2011 года № 416-ФЗ «О водоснабжении и водоотведении», постановлением Правительства Российской Федерации от 13 мая 2013 года № 406 «О государственном регулировании тарифов в сфере водоснабжения и водоотведения», постановлением Правительства Российской Федерации от 14 ноября 2022 года № 2053 «Об особенностях индексации регулируемых цен (тарифов) с 01 декабря 2022 г. по 31 декабря 2023 г. и о внесении изменений в некоторые акты Правительства Российской Федерации», на основании Положения об агентстве по тарифам Приморского края, утвержденного постановлением Администрации Приморского края от 30 сентября 2019 года № 628-па «Об утверждении Положения об агентстве по тарифам Приморского края», решения правления агентства по тарифам Приморского края от 22 ноября 2022 года № 65 агентство по тарифам Приморского края п о с т а н о в л я е т:

1. Внести в постановление агентства по тарифам Приморского края от 17 декабря 2020 года № 65/14 «Об утверждении производственных программ и об установлении долгосрочных параметров регулирования и тарифов на горячую воду (закрытая система) для потребителей федерального государственного бюджетного учреждения «Центральное жилищно-коммунальное управление» Министерства обороны Российской Федерации, находящихся на территории Приморского края» (в редакции постановления агентства по тарифам Приморского края от 16 ноября 2021 года № 56/4) (далее – постановление) следующие изменения:

Исключить приложение № 3 к постановлению;

Изложить приложения №№ 1-2, 4-9, 11 к постановлению в новой редакции (прилагаются).

2. Тарифы на горячую воду (закрытая система), установленные настоящим постановлением на 2023 год без календарной разбивки, ввести в действие с 01 декабря 2022 года.

3. Настоящее постановление вступает в силу со дня его официального опубликования.

Руководитель
агентства по тарифам
Приморского края В.И. Мосензова

Приложение № 1
к постановлению
агентства по тарифам Приморского края
от 22 ноября 2022 года № 62/19

Приложение № 1
к постановлению
агентства по тарифам Приморского края
от 17 декабря 2020 года № 65/14

Производственная программа
федерального государственного бюджетного учреждения «Центральное жилищно-коммунальное управление» Министерства обороны Российской Федерации, осуществляющего деятельность в сфере горячего водоснабжения (закрытая система) на территории Лесозаводского городского округа, на период с 01.01.2021 по 31.12.2025

ПАСПОРТ ПРОИЗВОДСТВЕННОЙ ПРОГРАММЫ

Наименование программы	Производственная программа в сфере горячего водоснабжения (закрытая система) федерального государственного бюджетного учреждения «Центральное жилищно-коммунальное управление» Министерства обороны Российской Федерации на период с 01.01.2021 по 31.12.2025 (далее по тексту – производственная программа)
Наименование регулируемой организации, в отношении которой разрабатывается производственная программа, ее местонахождение	Федеральное государственное бюджетное учреждение «Центральное жилищно-коммунальное управление» Министерства обороны Российской Федерации (ОГРН 1027700430889, ИНН 7729314745); Спартаковская улица, дом 2 Б, город Москва, 105005
Наименование уполномоченного органа, утвердившего производственную программу, его местонахождение	Агентство по тарифам Приморского края; ул. Алеутская, д. 45 а, город Владивосток, 690110
Период реализации производственной программы	с 01.01.2021 по 31.12.2025

1. Перечень плановых мероприятий по ремонту объектов централизованных систем горячего водоснабжения, мероприятий, направленных на улучшение качества питьевой воды, мероприятий по энергосбережению и повышению энергетической эффективности, график их реализации

Мероприятий нет.

2. Планируемый объем подачи воды

№ п/п	Период долгосрочного периода регулирования	Объем подачи воды, тыс. куб. м
1	с 01.01.2021 по 31.12.2021	25,312
2	с 01.01.2022 по 31.12.2022	25,312
3	с 01.01.2023 по 31.12.2023	25,312
4	с 01.01.2024 по 31.12.2024	25,312
5	с 01.01.2025 по 31.12.2025	25,312

3. Объем финансовых потребностей, необходимых для реализации производственной программы

№ п/п	Период долгосрочного периода регулирования	Объем финансовых потребностей, тыс. руб.
1	с 01.01.2021 по 31.12.2021	3821,54
2	с 01.01.2022 по 31.12.2022	3987,27
3	с 01.01.2023 по 31.12.2023	4397,07
4	с 01.01.2024 по 31.12.2024	4517,33
5	с 01.01.2025 по 31.12.2025	4599,60

4. График реализации мероприятий производственной программы

Реализация мероприятий производственной программы запланирована с 01.01.2021 по 31.12.2025.

5. Плановые значения показателей надежности, качества, энергетической эффективности объектов централизованных систем горячего водоснабжения

№ п/п	Наименование показателя	Единица измерения	Плановые значения показателей				
			2021	2022	2023	2024	2025
1. Показатели качества горячей воды							
1.1.	Доля проб горячей воды в тепловой сети или в сети горячего водоснабжения, не соответствующих установленным требованиям по температуре, в общем объеме проб, отобранных по результатам производственного контроля качества горячей воды, %	%	0	0	0	0	0
1.2.	Доля проб горячей воды в тепловой сети или в сети горячего водоснабжения, не соответствующих установленным требованиям (за исключением температуры), в общем объеме проб, отобранных по результатам производственного контроля качества горячей воды, %	%	0	0	0	0	0
2. Показатель надежности и бесперебойности водоснабжения							
2.1.	Количество перерывов в подаче воды, возникших в результате аварий, повреждений и иных технологических нарушений на объектах централизованной системы водоснабжения, в расчете на протяженность водопроводной сети в год	ед./км	0	0	0	0	0
3. Показатели энергетической эффективности							
3.1.	Доля потерь воды в централизованных системах водоснабжения при транспортировке в общем объеме воды, поданной в водопроводную сеть	%	0	0	0	0	0
3.2.	Удельное количество тепловой энергии, расходуемое на подогрев горячей воды	Гкал/ куб.м	0,055160	0,055160	0,055160	0,055160	0,055160

29 НОЯБРЯ 2022 Г.•ВТОРНИК•№ 91 (2030)
ПРИМОРСКАЯ ГАЗЕТА

6. Расчет эффективности производственной программы

№ п/п	Наименование показателя	Динамика изменения, %				
		2021/2020	2022/2021	2023/2022	2024/2023	2025/2024
1. Показатели качества горячей воды						
1.1.	Доля проб горячей воды в тепловой сети или в сети горячего водоснабжения, не соответствующих установленным требованиям по температуре, в общем объеме проб, отобранных по результатам производственного контроля качества горячей воды, %	100	100	100	100	100
1.2.	Доля проб горячей воды в тепловой сети или в сети горячего водоснабжения, не соответствующих установленным требованиям (за исключением температуры), в общем объеме проб, отобранных по результатам производственного контроля качества горячей воды, %	100	100	100	100	100
2. Показатель надежности и бесперебойности водоснабжения						
2.1.	Количество перерывов в подаче воды, возникших в результате аварий, повреждений и иных технологических нарушений на объектах централизованной системы водоснабжения, в расчете на протяженность водопроводной сети в год	100	100	100	100	100
3. Показатели энергетической эффективности						
3.1.	Доля потерь воды в централизованных системах водоснабжения при транспортировке в общем объеме воды, поданной в водопроводную сеть	100	100	100	100	100
3.2.	Удельный расход электрической энергии, потребляемой в технологическом процессе подготовки и транспортировки питьевой воды, на единицу объема воды	100	100	100	100	100
4. Расходы на реализацию производственной программы						
4.1.	Объем финансовых потребностей	93,14	104,34	110,30	102,73	101,82

7. Отчет об исполнении производственной программы за истекший период регулирования

№ п/п	Наименование показателей	Текущий отчетный период с 01.01.2021 г. по 31.12.2021 г.
1.Обеспечение объемов производства товаров (оказания услуг)		
1.1.	Объем поднятой воды (тыс.куб. м)	23,539
1.2.	Объем реализации (тыс.куб.м)	22,469
	в т.ч. - населению	21,166
	- бюджетным организациям	1,303
	- прочим потребителям	0,000
1.3.	Объем потерь (тыс.куб.м)	1,070
1.4.	Объем отпуска в сеть (тыс.куб.м)	23,539
1.5.	Справочно: расходы на собственные технологические нужды системы водоснабжения (тыс. куб. м)	-
	расходы воды на хозяйственно-бытовые нужды (тыс.куб.м)	-
	Протяженность сетей (всех видов в однотрубном представлении), (км)	1,410
1.6.	Удельное водопотребление (куб.м/чел)	72,97
	Численность населения, пользующихся услугами данной организации (чел.)	290
2.1. Показатели качества горячей воды		
2.1.	Доля проб горячей воды в тепловой сети или в сети горячего водоснабжения, не соответствующих установленным требованиям по температуре, в общем объеме проб, отобранных по результатам производственного контроля качества горячей воды, %	-
2.2.	Доля проб горячей воды в тепловой сети или в сети горячего водоснабжения, не соответствующих установленным требованиям (за исключением температуры), в общем объеме проб, отобранных по результатам производственного контроля качества горячей воды, %	-
3. Показатели надежности и бесперебойности оказываемых услуг		
3.1.	Аварийность систем коммунальной инфраструктуры (ед./км)	-
	Количество аварий на системах коммунальной инфраструктуры (ед.)	-
3.2.	Продолжительность (бесперебойность) поставки товаров и услуг (час./день)	24
	Количество часов предоставления услуг в отчетном периоде (часов)	3528
3.3.	Удельный вес сетей, нуждающихся в замене (%)	100
	Протяженность сетей, нуждающихся в замене (км):	1,410
4. 3. Показатели энергетической эффективности		
4.1.	Доля потерь воды в централизованных системах водоснабжения при транспортировке в общем объеме воды, поданной в водопроводную сеть, %	4,76

8. Мероприятия, направленные на повышение качества обслуживания абонентов
Мероприятий нет.

Руководитель
агентства по тарифам
Приморского края В.И. Мосензова

Приложение № 2
к постановлению
агентства по тарифам Приморского края
от 22 ноября 2022 года № 62/19

Приложение № 2
к постановлению
агентства по тарифам Приморского края
от 17 декабря 2020 года № 65/14

Производственная программа
федерального государственного бюджетного
учреждения «Центральное жилищно-коммунальное
управление» Министерства обороны Российской
Федерации, осуществляющего деятельность
в сфере горячего водоснабжения (закрытая система)
на территории Горноключевского городского поселения
Кировского муниципального района,
на период с 01.01.2021 по 31.12.2025

ПАСПОРТ ПРОИЗВОДСТВЕННОЙ ПРОГРАММЫ

Наименование программы	Производственная программа в сфере горячего водоснабжения (закрытая система) федерального государственного бюджетного учреждения «Центральное жилищно-коммунальное управление» Министерства обороны Российской Федерации на период с 01.01.2021 по 31.12.2025 (далее по тексту – производственная программа)
Наименование регулируемой организации, в отношении которой разрабатывается производственная программа, ее местонахождение	Федеральное государственное бюджетное учреждение «Центральное жилищно-коммунальное управление» Министерства обороны Российской Федерации (ОГРН 1027700430889, ИНН 7729314745); Спартаковская улица, дом 2 Б, город Москва, 105005
Наименование уполномоченного органа, утвердившего производственную программу, его местонахождение	Агентство по тарифам Приморского края; ул. Алеутская, д. 45 а, город Владивосток, 690110
Период реализации производственной программы	с 01.01.2021 по 31.12.2025

1. Перечень плановых мероприятий по ремонту объектов централизованных систем горячего водоснабжения, мероприятий, направленных на улучшение качества питьевой воды, мероприятий по энергосбережению и повышению энергетической эффективности, график их реализации
Мероприятий нет.

2. Планируемый объем подачи воды

№ п/п	Период долгосрочного периода регулирования	Объем подачи воды, тыс. куб. м
1	с 01.01.2021 по 31.12.2021	51,719
2	с 01.01.2022 по 31.12.2022	51,719
3	с 01.01.2023 по 31.12.2023	51,719
4	с 01.01.2024 по 31.12.2024	51,719
5	с 01.01.2025 по 31.12.2025	51,719

3. Объем финансовых потребностей, необходимых для реализации производственной программы

№ п/п	Период долгосрочного периода регулирования	Объем финансовых потребностей, тыс. руб.
1	с 01.01.2021 по 31.12.2021	9397,48
2	с 01.01.2022 по 31.12.2022	9754,06
3	с 01.01.2023 по 31.12.2023	10698,68
4	с 01.01.2024 по 31.12.2024	11001,71
5	с 01.01.2025 по 31.12.2025	11143,26

4. График реализации мероприятий производственной программы
Реализация мероприятий производственной программы запланирована с 01.01.2021 по 31.12.2025.

5. Плановые значения показателей надежности, качества, энергетической эффективности объектов централизованных систем горячего водоснабжения

№ п/п	Наименование показателя	Единица измерения	Плановые значения показателей				
			2021	2022	2023	2024	2025
1. Показатели качества горячей воды							
1.1.	Доля проб горячей воды в тепловой сети или в сети горячего водоснабжения, не соответствующих установленным требованиям по температуре, в общем объеме проб, отобранных по результатам производственного контроля качества горячей воды, %	%	0	0	0	0	0
1.2.	Доля проб горячей воды в тепловой сети или в сети горячего водоснабжения, не соответствующих установленным требованиям (за исключением температуры), в общем объеме проб, отобранных по результатам производственного контроля качества горячей воды, %	%	0	0	0	0	0
2. Показатель надежности и бесперебойности водоснабжения							
2.1.	Количество перерывов в подаче воды, возникших в результате аварий, повреждений и иных технологических нарушений на объектах централизованной системы водоснабжения, в расчете на протяженность водопроводной сети в год	ед./км	0	0	0	0	0
3. Показатели энергетической эффективности							
3.1.	Доля потерь воды в централизованных системах водоснабжения при транспортировке в общем объеме воды, поданной в водопроводную сеть	%	0	0	0	0	0
3.2.	Удельное количество тепловой энергии, расходуемое на подогрев горячей воды	Гкал/куб.м	0,057315	0,057315	0,057315	0,057315	0,057315

6. Расчет эффективности производственной программы

№ п/п	Наименование показателя	Динамика изменения, %				
		2021/2020	2022/2021	2023/2022	2024/2023	2025/2024
1. Показатели качества горячей воды						
1.1.	Доля проб горячей воды в тепловой сети или в сети горячего водоснабжения, не соответствующих установленным требованиям по температуре, в общем объеме проб, отобранных по результатам производственного контроля качества горячей воды, %	100	100	100	100	100
1.2.	Доля проб горячей воды в тепловой сети или в сети горячего водоснабжения, не соответствующих установленным требованиям (за исключением температуры), в общем объеме проб, отобранных по результатам производственного контроля качества горячей воды, %	100	100	100	100	100
2. Показатель надежности и бесперебойности водоснабжения						
2.1.	Количество перерывов в подаче воды, возникших в результате аварий, повреждений и иных технологических нарушений на объектах централизованной системы водоснабжения, в расчете на протяженность водопроводной сети в год	100	100	100	100	100
3. Показатели энергетической эффективности						
3.1.	Доля потерь воды в централизованных системах водоснабжения при транспортировке в общем объеме воды, поданной в водопроводную сеть	100	100	100	100	100
3.2.	Удельный расход электрической энергии, потребляемой в технологическом процессе подготовки и транспортировки питьевой воды, на единицу объема воды	100	100	100	100	100
4. Расходы на реализацию производственной программы						
4.1.	Объем финансовых потребностей	104,06	103,77	109,70	102,83	101,29

7. Отчет об исполнении производственной программы за истекший период регулирования

№ п/п	Наименование показателей	Текущий отчетный период с 01.01.2021 г. по 31.12.2021 г.
1.Обеспечение объемов производства товаров (оказания услуг)		
1.1.	Объем поднятой воды (тыс.куб. м)	38,104
1.2.	Объем реализации (тыс.куб.м)	36,373
	в т.ч. - населению	6,580
	- бюджетным организациям	29,793
	- прочим потребителям	0,000
1.3.	Объем потерь (тыс.куб.м)	1,731
1.4.	Объем отпуска в сеть (тыс.куб.м)	38,104
1.5.	Справочно: расходы на собственные технологические нужды системы водоснабжения (тыс. куб. м)	-
	расходы воды на хозяйственно-бытовые нужды (тыс.куб.м)	-
	Протяженность сетей (всех видов в однотрубном представлении), (км)	3,110
1.6.	Удельное водопотребление (куб.м/чел)	34,09
	Численность населения, пользующихся услугами данной организации (чел.)	193
2.1. Показатели качества горячей воды		
2.1.	Доля проб горячей воды в тепловой сети или в сети горячего водоснабжения, не соответствующих установленным требованиям по температуре, в общем объеме проб, отобранных по результатам производственного контроля качества горячей воды, %	-
2.2.	Доля проб горячей воды в тепловой сети или в сети горячего водоснабжения, не соответствующих установленным требованиям (за исключением температуры), в общем объеме проб, отобранных по результатам производственного контроля качества горячей воды, %	-
3. Показатели надежности и бесперебойности оказываемых услуг		
3.1.	Аварийность систем коммунальной инфраструктуры (ед./км)	-
	Количество аварий на системах коммунальной инфраструктуры (ед.)	-
3.2.	Продолжительность (бесперебойность) поставки товаров и услуг (час./день)	24
	Количество часов предоставления услуг в отчетном периоде (часов)	3528
3.3.	Удельный вес сетей, нуждающихся в замене (%)	100
	Протяженность сетей, нуждающихся в замене (км):	3,110
4. 3. Показатели энергетической эффективности		
4.1.	Доля потерь воды в централизованных системах водоснабжения при транспортировке в общем объеме воды, поданной в водопроводную сеть, %	4,76

8. Мероприятия, направленные на повышение качества обслуживания абонентов
Мероприятий нет.

Руководитель
агентства по тарифам
Приморского края В.И. Мосензова

Приложение № 3
к постановлению
агентства по тарифам Приморского края
от 22 ноября 2022 года № 62/19

Приложение № 4
к постановлению
агентства по тарифам Приморского края
от 17 декабря 2020 года № 65/14

Производственная программа
федерального государственного бюджетного
учреждения «Центральное жилищно-коммунальное
управление» Министерства обороны Российской
Федерации, осуществляющего деятельность
в сфере горячего водоснабжения (закрытая система)
на территории Новонежинского сельского поселения
Шкотовского муниципального района,
на период с 01.01.2021 по 31.12.2025

ПАСПОРТ ПРОИЗВОДСТВЕННОЙ ПРОГРАММЫ

Наименование программы	Производственная программа в сфере горячего водоснабжения (закрытая система) федерального государственного бюджетного учреждения «Центральное жилищно-коммунальное управление» Министерства обороны Российской Федерации на период с 01.01.2021 по 31.12.2025 (далее по тексту – производственная программа)
Наименование регулируемой организации, в отношении которой разрабатывается производственная программа, ее местонахождение	Федеральное государственное бюджетное учреждение «Центральное жилищно-коммунальное управление» Министерства обороны Российской Федерации (ОГРН 1027700430889, ИНН 7729314745); Спартаковская улица, дом 2 Б, город Москва, 105005
Наименование уполномоченного органа, утвердившего производственную программу, его местонахождение	Агентство по тарифам Приморского края; ул. Алеутская, д. 45 а, город Владивосток, 690110
Период реализации производственной программы	с 01.01.2021 по 31.12.2025

1. Перечень плановых мероприятий по ремонту объектов централизованных систем горячего водоснабжения, мероприятий, направленных на улучшение качества питьевой воды, мероприятий по энергосбережению и повышению энергетической эффективности, график их реализации
Мероприятий нет.

2. Планируемый объем подачи воды

№ п/п	Период долгосрочного периода регулирования	Объем подачи воды, тыс. куб. м
1	с 01.01.2021 по 31.12.2021	2,012
2	с 01.01.2022 по 31.12.2022	2,012
3	с 01.01.2023 по 31.12.2023	2,012
4	с 01.01.2024 по 31.12.2024	2,012
5	с 01.01.2025 по 31.12.2025	2,012

3. Объем финансовых потребностей, необходимых для реализации производственной программы

№ п/п	Период долгосрочного периода регулирования	Объем финансовых потребностей, тыс. руб.
1	с 01.01.2021 по 31.12.2021	215,38
2	с 01.01.2022 по 31.12.2022	225,69
3	с 01.01.2023 по 31.12.2023	252,01
4	с 01.01.2024 по 31.12.2024	259,45
5	с 01.01.2025 по 31.12.2025	264,47

4. График реализации мероприятий производственной программы
Реализация мероприятий производственной программы запланирована с 01.01.2021 по 31.12.2025.

5. Плановые значения показателей надежности, качества, энергетической эффективности объектов централизованных систем горячего водоснабжения

№ п/п	Наименование показателя	Единица измерения	Плановые значения показателей				
			2021	2022	2023	2024	2025
1. Показатели качества горячей воды							
1.1.	Доля проб горячей воды в тепловой сети или в сети горячего водоснабжения, не соответствующих установленным требованиям по температуре, в общем объеме проб, отобранных по результатам производственного контроля качества горячей воды, %	%	0	0	0	0	0
1.2.	Доля проб горячей воды в тепловой сети или в сети горячего водоснабжения, не соответствующих установленным требованиям (за исключением температуры), в общем объеме проб, отобранных по результатам производственного контроля качества горячей воды, %	%	0	0	0	0	0
2. Показатель надежности и бесперебойности водоснабжения							
2.1.	Количество перерывов в подаче воды, возникших в результате аварий, повреждений и иных технологических нарушений на объектах централизованной системы водоснабжения, в расчете на протяженность водопроводной сети в год	ед./км	0	0	0	0	0
3. Показатели энергетической эффективности							
3.1.	Доля потерь воды в централизованных системах водоснабжения при транспортировке в общем объеме воды, поданной в водопроводную сеть	%	0	0	0	0	0
3.2.	Удельное количество тепловой энергии, расходуемое на подогрев горячей воды	Гкал/куб.м	0,034395	0,034772	0,035720	0,035720	0,035720

6. Расчет эффективности производственной программы

№ п/п	Наименование показателя	Динамика изменения, %				
		2021/2020	2022/2021	2023/2022	2024/2023	2025/2024
1. Показатели качества горячей воды						
1.1.	Доля проб горячей воды в тепловой сети или в сети горячего водоснабжения, не соответствующих установленным требованиям по температуре, в общем объеме проб, отобранных по результатам производственного контроля качества горячей воды, %	100	100	100	100	100
1.2.	Доля проб горячей воды в тепловой сети или в сети горячего водоснабжения, не соответствующих установленным требованиям (за исключением температуры), в общем объеме проб, отобранных по результатам производственного контроля качества горячей воды, %	100	100	100	100	100
2. Показатель надежности и бесперебойности водоснабжения						
2.1.	Количество перерывов в подаче воды, возникших в результате аварий, повреждений и иных технологических нарушений на объектах централизованной системы водоснабжения, в расчете на протяженность водопроводной сети в год	100	100	100	100	100
3. Показатели энергетической эффективности						
3.1.	Доля потерь воды в централизованных системах водоснабжения при транспортировке в общем объеме воды, поданной в водопроводную сеть	100	100	100	100	100
3.2.	Удельный расход электрической энергии, потребляемой в технологическом процессе подготовки и транспортировки питьевой воды, на единицу объема воды	100	100	100	100	100
4. Расходы на реализацию производственной программы						
4.1.	Объем финансовых потребностей	384,75	104,79	111,66	102,95	101,93

7. Отчет об исполнении производственной программы за истекший период регулирования

№ п/п	Наименование показателей	Текущий отчетный период с 01.01.2021 г. по 31.12.2021 г.
1.Обеспечение объемов производства товаров (оказания услуг)		
1.1.	Объем поднятой воды (тыс.куб. м)	0,259
1.2.	Объем реализации (тыс.куб.м)	0,247
	в т.ч. - населению	0,247
	- бюджетным организациям	0,000
	- прочим потребителям	0,000
1.3.	Объем потерь (тыс.куб.м)	0,012
1.4.	Объем отпуска в сеть (тыс.куб.м)	0,259
1.5.	Справочно: расходы на собственные технологические нужды системы водоснабжения (тыс. куб. м)	-
	расходы воды на хозяйственно-бытовые нужды (тыс.куб.м)	-
	Протяженность сетей (всех видов в однотрубном представлении), (км)	0,634
1.6.	Удельное водопотребление (куб.м/чел)	41,17
	Численность населения, пользующихся услугами данной организации (чел.)	6
2.1. Показатели качества горячей воды		
2.1.	Доля проб горячей воды в тепловой сети или в сети горячего водоснабжения, не соответствующих установленным требованиям по температуре, в общем объеме проб, отобранных по результатам производственного контроля качества горячей воды, %	-
2.2.	Доля проб горячей воды в тепловой сети или в сети горячего водоснабжения, не соответствующих установленным требованиям (за исключением температуры), в общем объеме проб, отобранных по результатам производственного контроля качества горячей воды, %	-
3. Показатели надежности и бесперебойности оказываемых услуг		
3.1.	Аварийность систем коммунальной инфраструктуры (ед./км)	-
	Количество аварий на системах коммунальной инфраструктуры (ед.)	-
3.2.	Продолжительность (бесперебойность) поставки товаров и услуг (час./день)	24
	Количество часов предоставления услуг в отчетном периоде (часов)	3528
3.3.	Удельный вес сетей, нуждающихся в замене (%)	100
	Протяженность сетей, нуждающихся в замене (км):	0,634
4. 3. Показатели энергетической эффективности		
4.1.	Доля потерь воды в централизованных системах водоснабжения при транспортировке в общем объеме воды, поданной в водопроводную сеть, %	4,77

8. Мероприятия, направленные на повышение качества обслуживания абонентов
Мероприятий нет.

Руководитель
агентства по тарифам
Приморского края В.И. Мосензова

Приложение № 4
к постановлению
агентства по тарифам Приморского края
от 22 ноября 2022 года № 62/19

Приложение № 5
к постановлению
агентства по тарифам Приморского края
от 17 декабря 2020 года № 65/14

Производственная программа федерального государственного бюджетного учреждения «Центральное жилищно-коммунальное управление» Министерства обороны Российской Федерации, осуществляющего деятельность в сфере горячего водоснабжения (закрытая система) на территории Штыковского сельского поселения Шкотовского муниципального района, на период с 01.01.2021 по 31.12.2025

ПАСПОРТ ПРОИЗВОДСТВЕННОЙ ПРОГРАММЫ

Наименование программы	Производственная программа в сфере горячего водоснабжения (закрытая система) федерального государственного бюджетного учреждения «Центральное жилищно-коммунальное управление» Министерства обороны Российской Федерации на период с 01.01.2021 по 31.12.2025 (далее по тексту – производственная программа)
Наименование регулируемой организации, в отношении которой разрабатывается производственная программа, ее местонахождение	Федеральное государственное бюджетное учреждение «Центральное жилищно-коммунальное управление» Министерства обороны Российской Федерации (ОГРН 1027700430889, ИНН 7729314745); Спартаковская улица, дом 2 Б, город Москва, 105005
Наименование уполномоченного органа, утвердившего производственную программу, его местонахождение	Агентство по тарифам Приморского края; ул. Алеутская, д. 45 а, город Владивосток, 690110
Период реализации производственной программы	с 01.01.2021 по 31.12.2025

1. Перечень плановых мероприятий по ремонту объектов централизованных систем горячего водоснабжения, мероприятий, направленных на улучшение качества питьевой воды, мероприятий по энергосбережению и повышению энергетической эффективности, график их реализации
Мероприятий нет.

2. Планируемый объем подачи воды

№ п/п	Период долгосрочного периода регулирования	Объем подачи воды, тыс. куб. м
1	с 01.01.2021 по 31.12.2021	5,251
2	с 01.01.2022 по 31.12.2022	5,251
3	с 01.01.2023 по 31.12.2023	5,251
4	с 01.01.2024 по 31.12.2024	5,251
5	с 01.01.2025 по 31.12.2025	5,251

3. Объем финансовых потребностей, необходимых для реализации производственной программы

№ п/п	Период долгосрочного периода регулирования	Объем финансовых потребностей, тыс. руб.
1	с 01.01.2021 по 31.12.2021	891,29
2	с 01.01.2022 по 31.12.2022	924,30
3	с 01.01.2023 по 31.12.2023	1011,06
4	с 01.01.2024 по 31.12.2024	1040,30
5	с 01.01.2025 по 31.12.2025	1058,41

4. График реализации мероприятий производственной программы
Реализация мероприятий производственной программы запланирована с 01.01.2021 по 31.12.2025.

5. Плановые значения показателей надежности, качества, энергетической эффективности объектов централизованных систем горячего водоснабжения

№ п/п	Наименование показателя	Единица измерения	Плановые значения показателей				
			2021	2022	2023	2024	2025
1. Показатели качества горячей воды							
1.1.	Доля проб горячей воды в тепловой сети или в сети горячего водоснабжения, не соответствующих установленным требованиям по температуре, в общем объеме проб, отобранных по результатам производственного контроля качества горячей воды, %	%	0	0	0	0	0
1.2.	Доля проб горячей воды в тепловой сети или в сети горячего водоснабжения, не соответствующих установленным требованиям (за исключением температуры), в общем объеме проб, отобранных по результатам производственного контроля качества горячей воды, %	%	0	0	0	0	0
2. Показатель надежности и бесперебойности водоснабжения							
2.1.	Количество перерывов в подаче воды, возникших в результате аварий, повреждений и иных технологических нарушений на объектах централизованной системы водоснабжения, в расчете на протяженность водопроводной сети в год	ед./км	0	0	0	0	0
3. Показатели энергетической эффективности							
3.1.	Доля потерь воды в централизованных системах водоснабжения при транспортировке в общем объеме воды, поданной в водопроводную сеть	%	0	0	0	0	0
3.2.	Удельное количество тепловой энергии, расходуемое на подогрев горячей воды	Гкал/куб.м	0,055330	0,055330	0,055330	0,055330	0,055330

6. Расчет эффективности производственной программы

№ п/п	Наименование показателя	Динамика изменения, %				
		2021/2020	2022/2021	2023/2022	2024/2023	2025/2024
1. Показатели качества горячей воды						
1.1.	Доля проб горячей воды в тепловой сети или в сети горячего водоснабжения, не соответствующих установленным требованиям по температуре, в общем объеме проб, отобранных по результатам производственного контроля качества горячей воды, %	100	100	100	100	100
1.2.	Доля проб горячей воды в тепловой сети или в сети горячего водоснабжения, не соответствующих установленным требованиям (за исключением температуры), в общем объеме проб, отобранных по результатам производственного контроля качества горячей воды, %	100	100	100	100	100
2. Показатель надежности и бесперебойности водоснабжения						
2.1.	Количество перерывов в подаче воды, возникших в результате аварий, повреждений и иных технологических нарушений на объектах централизованной системы водоснабжения, в расчете на протяженность водопроводной сети в год	100	100	100	100	100
3. Показатели энергетической эффективности						
3.1.	Доля потерь воды в централизованных системах водоснабжения при транспортировке в общем объеме воды, поданной в водопроводную сеть	100	100	100	100	100
3.2.	Удельный расход электрической энергии, потребляемой в технологическом процессе подготовки и транспортировки питьевой воды, на единицу объема воды	100	100	100	100	100
4. Расходы на реализацию производственной программы						
4.1.	Объем финансовых потребностей	101,13	103,70	109,39	102,89	101,74

7. Отчет об исполнении производственной программы за истекший период регулирования

№ п/п	Наименование показателей	Текущий отчетный период с 01.01.2021 г. по 31.12.2021 г.
1.Обеспечение объемов производства товаров (оказания услуг)		
1.1.	Объем поднятой воды (тыс.куб. м)	7,524
1.2.	Объем реализации (тыс.куб.м)	7,181
	в т.ч. - населению	0,000
	- бюджетным организациям	7,181
	- прочим потребителям	0,000
1.3.	Объем потерь (тыс.куб.м)	0,343
1.4.	Объем отпуска в сеть (тыс.куб.м)	7,524
1.5.	Справочно: расходы на собственные технологические нужды системы водоснабжения (тыс. куб. м)	-
	расходы воды на хозяйственно-бытовые нужды (тыс.куб.м)	-
	Протяженность сетей (всех видов в однотрубном представлении), (км)	2,58
1.6.	Удельное водопотребление (куб.м/чел)	-
	Численность населения, пользующихся услугами данной организации (чел.)	0
2.1. Показатели качества горячей воды		
2.1.	Доля проб горячей воды в тепловой сети или в сети горячего водоснабжения, не соответствующих установленным требованиям по температуре, в общем объеме проб, отобранных по результатам производственного контроля качества горячей воды, %	-
2.2.	Доля проб горячей воды в тепловой сети или в сети горячего водоснабжения, не соответствующих установленным требованиям (за исключением температуры), в общем объеме проб, отобранных по результатам производственного контроля качества горячей воды, %	-
3. Показатели надежности и бесперебойности оказываемых услуг		
3.1.	Аварийность систем коммунальной инфраструктуры (ед./км)	-
	Количество аварий на системах коммунальной инфраструктуры (ед.)	-
3.2.	Продолжительность (бесперебойность) поставки товаров и услуг (час./день)	24
	Количество часов предоставления услуг в отчетном периоде (часов)	3528
3.3.	Удельный вес сетей, нуждающихся в замене (%)	100
	Протяженность сетей, нуждающихся в замене (км):	2,58
4. 3. Показатели энергетической эффективности		
4.1.	Доля потерь воды в централизованных системах водоснабжения при транспортировке в общем объеме воды, поданной в водопроводную сеть, %	4,77

8. Мероприятия, направленные на повышение качества обслуживания абонентов
Мероприятий нет.

Руководитель
агентства по тарифам
Приморского края В.И. Мосензова

Приложение № 5
к постановлению
агентства по тарифам Приморского края
от 22 ноября 2022 года № 62/19

Приложение № 6
к постановлению
агентства по тарифам Приморского края
от 17 декабря 2020 года № 65/14

Производственная программа федерального государственного бюджетного учреждения «Центральное жилищно-коммунальное управление» Министерства обороны Российской Федерации, осуществляющего деятельность в сфере горячего водоснабжения (закрытая система) на территории Яковлевского сельского поселения Яковлевского муниципального района, на период с 01.01.2021 по 31.12.2025

ПАСПОРТ ПРОИЗВОДСТВЕННОЙ ПРОГРАММЫ

Наименование программы	Производственная программа в сфере горячего водоснабжения (закрытая система) федерального государственного бюджетного учреждения «Центральное жилищно-коммунальное управление» Министерства обороны Российской Федерации на период с 01.01.2021 по 31.12.2025 (далее по тексту – производственная программа)
Наименование регулируемой организации, в отношении которой разрабатывается производственная программа, ее местонахождение	Федеральное государственное бюджетное учреждение «Центральное жилищно-коммунальное управление» Министерства обороны Российской Федерации (ОГРН 1027700430889, ИНН 7729314745); Спартаковская улица, дом 2 Б, город Москва, 105005
Наименование уполномоченного органа, утвердившего производственную программу, его местонахождение	Агентство по тарифам Приморского края; ул. Алеутская, д. 45 а, город Владивосток, 690110
Период реализации производственной программы	с 01.01.2021 по 31.12.2025

1. Перечень плановых мероприятий по ремонту объектов централизованных систем горячего водоснабжения, мероприятий, направленных на улучшение качества питьевой воды, мероприятий по энергосбережению и повышению энергетической эффективности, график их реализации
Мероприятий нет.

2. Планируемый объем подачи воды

№ п/п	Период долгосрочного периода регулирования	Объем подачи воды, тыс. куб. м
1	с 01.01.2021 по 31.12.2021	10,466
2	с 01.01.2022 по 31.12.2022	10,466
3	с 01.01.2023 по 31.12.2023	10,466
4	с 01.01.2024 по 31.12.2024	10,466
5	с 01.01.2025 по 31.12.2025	10,466

3. Объем финансовых потребностей, необходимых для реализации производственной программы

№ п/п	Период долгосрочного периода регулирования	Объем финансовых потребностей, тыс. руб.
1	с 01.01.2021 по 31.12.2021	1093,51
2	с 01.01.2022 по 31.12.2022	1139,35
3	с 01.01.2023 по 31.12.2023	1268,79
4	с 01.01.2024 по 31.12.2024	1304,30
5	с 01.01.2025 по 31.12.2025	1324,70

4. График реализации мероприятий производственной программы
Реализация мероприятий производственной программы запланирована с 01.01.2021 по 31.12.2025.

5. Плановые значения показателей надежности, качества, энергетической эффективности объектов централизованных систем горячего водоснабжения

№ п/п	Наименование показателя	Единица измере-ния	Плановые значения показателей				
			2021	2022	2023	2024	2025
1. Показатели качества горячей воды							
1.1.	Доля проб горячей воды в тепловой сети или в сети горячего водоснабжения, не соответствующих установленным требованиям по температуре, в общем объеме проб, отобранных по результатам производственного контроля качества горячей воды, %	%	0	0	0	0	0
1.2.	Доля проб горячей воды в тепловой сети или в сети горячего водоснабжения, не соответствующих установленным требованиям (за исключением температуры), в общем объеме проб, отобранных по результатам производственного контроля качества горячей воды, %	%	0	0	0	0	0
2. Показатель надежности и бесперебойности водоснабжения							
2.1.	Количество перерывов в подаче воды, возникших в результате аварий, повреждений и иных технологических нарушений на объектах централизованной системы водоснабжения, в расчете на протяженность водопроводной сети в год	ед./км	0	0	0	0	0
3. Показатели энергетической эффективности							
3.1.	Доля потерь воды в централизованных системах водоснабжения при транспортировке в общем объеме воды, поданной в водопроводную сеть	%	0	0	0	0	0

29 НОЯБРЯ 2022 Г.•ВТОРНИК•№ 91 (2030)
ПРИМОРСКАЯ ГАЗЕТА

3.2.	Удельное количество тепловой энергии, расходуемое на подогрев горячей воды	Гкал/ куб.м	0,040062	0,04014	0,040810	0,040810	0,040810

6. Расчет эффективности производственной программы

№ п/п	Наименование показателя	Динамика изменения, %				
		2021/2020	2022/2021	2023/2022	2024/2023	2025/2024
1. Показатели качества горячей воды						
1.1.	Доля проб горячей воды в тепловой сети или в сети горячего водоснабжения, не соответствующих установленным требованиям по температуре, в общем объеме проб, отобранных по результатам производственного контроля качества горячей воды, %	100	100	100	100	100
1.2.	Доля проб горячей воды в тепловой сети или в сети горячего водоснабжения, не соответствующих установленным требованиям (за исключением температуры), в общем объеме проб, отобранных по результатам производственного контроля качества горячей воды, %	100	100	100	100	100
2. Показатель надежности и бесперебойности водоснабжения						
2.1.	Количество перерывов в подаче воды, возникших в результате аварий, повреждений и иных технологических нарушений на объектах централизованной системы водоснабжения, в расчете на протяженность водопроводной сети в год	100	100	100	100	100
3. Показатели энергетической эффективности						
3.1.	Доля потерь воды в централизованных системах водоснабжения при транспортировке в общем объеме воды, поданной в водопроводную сеть	100	100	100	100	100
3.2.	Удельный расход электрической энергии, потребляемой в технологическом процессе подготовки и транспортировки питьевой воды, на единицу объема воды	100	100	100	100	100
4. Расходы на реализацию производственной программы						
4.1.	Объем финансовых потребностей	91,53	104,19	111,36	102,80	101,56

7. Отчет об исполнении производственной программы за истекший период регулирования

№ п/п	Наименование показателей	Текущий отчетный период с 01.01.2021 г. по 31.12.2021 г.
1.Обеспечение объемов производства товаров (оказания услуг)		
1.1.	Объем поднятой воды (тыс.куб. м)	13,49
1.2.	Объем реализации (тыс.куб.м)	12,878
	в т.ч. - населению	6,219
	- бюджетным организациям	6,659
	- прочим потребителям	0,00
1.3.	Объем потерь (тыс.куб.м)	0,613
1.4.	Объем отпуска в сеть (тыс.куб.м)	13,49
1.5.	Справочно: расходы на собственные технологические нужды системы водоснабжения (тыс. куб. м)	-
	расходы воды на хозяйственно-бытовые нужды (тыс.куб.м)	-
	Протяженность сетей (всех видов в однотрубном представлении), (км)	1,13
1.6.	Удельное водопотребление (куб.м/чел)	42,3
	Численность населения, пользующихся услугами данной организации (чел.)	147
2.1. Показатели качества горячей воды		
2.1.	Доля проб горячей воды в тепловой сети или в сети горячего водоснабжения, не соответствующих установленным требованиям по температуре, в общем объеме проб, отобранных по результатам производственного контроля качества горячей воды, %	-
2.2.	Доля проб горячей воды в тепловой сети или в сети горячего водоснабжения, не соответствующих установленным требованиям (за исключением температуры), в общем объеме проб, отобранных по результатам производственного контроля качества горячей воды, %	-
3. Показатели надежности и бесперебойности оказываемых услуг		
3.1.	Аварийность систем коммунальной инфраструктуры (ед./км)	-
	Количество аварий на системах коммунальной инфраструктуры (ед.)	-
3.2.	Продолжительность (бесперебойность) поставки товаров и услуг (час./день)	24
	Количество часов предоставления услуг в отчетном периоде (часов)	3528
3.3.	Удельный вес сетей, нуждающихся в замене (%)	100
	Протяженность сетей, нуждающихся в замене (км):	1,13
4. 3. Показатели энергетической эффективности		
4.1.	Доля потерь воды в централизованных системах водоснабжения при транспортировке в общем объеме воды, поданной в водопроводную сеть, %	4,76

8. Мероприятия, направленные на повышение качества обслуживания абонентов
Мероприятий нет.

Руководитель
агентства по тарифам
Приморского края В.И. Мосензова

Приложение № 6
к постановлению
агентства по тарифам Приморского края
от 22 ноября 2022 года № 62/19

Приложение № 7
к постановлению
агентства по тарифам Приморского края
от 17 декабря 2020 года № 65/14

Производственная программа федерального государственного бюджетного учреждения «Центральное жилищно-коммунальное управление» Министерства обороны Российской Федерации, осуществляющего деятельность в сфере горячего водоснабжения (закрытая система) на территории Находкинского городского округа, на период с 01.01.2021 по 31.12.2025

ПАСПОРТ ПРОИЗВОДСТВЕННОЙ ПРОГРАММЫ

Наименование программы	Производственная программа в сфере горячего водоснабжения (закрытая система) федерального государственного бюджетного учреждения «Центральное жилищно-коммунальное управление» Министерства обороны Российской Федерации на период с 01.01.2021 по 31.12.2025 (далее по тексту – производственная программа)
Наименование регулируемой организации, в отношении которой разрабатывается производственная программа, ее местонахождение	Федеральное государственное бюджетное учреждение «Центральное жилищно-коммунальное управление» Министерства обороны Российской Федерации (ОГРН 1027700430889, ИНН 7729314745); Спартаковская улица, дом 2 Б, город Москва, 105005
Наименование уполномоченного органа, утвердившего производственную программу, его местонахождение	Агентство по тарифам Приморского края; ул. Алеутская, д. 45 а, город Владивосток, 690110
Период реализации производственной программы	с 01.01.2021 по 31.12.2025

1. Перечень плановых мероприятий по ремонту объектов централизованных систем горячего водоснабжения, мероприятий, направленных на улучшение качества питьевой воды, мероприятий по энергосбережению и повышению энергетической эффективности, график их реализации
Мероприятий нет.

2. Планируемый объем подачи воды

№ п/п	Период долгосрочного периода регулирования	Объем подачи воды, тыс. куб. м
1	с 01.01.2021 по 31.12.2021	8,40
2	с 01.01.2022 по 31.12.2022	8,40
3	с 01.01.2023 по 31.12.2023	8,40
4	с 01.01.2024 по 31.12.2024	8,40
5	с 01.01.2025 по 31.12.2025	8,40

3. Объем финансовых потребностей, необходимых для реализации производственной программы

№ п/п	Период долгосрочного периода регулирования	Объем финансовых потребностей, тыс. руб.
1	с 01.01.2021 по 31.12.2021	1050,43
2	с 01.01.2022 по 31.12.2022	1094,30
3	с 01.01.2023 по 31.12.2023	1206,98
4	с 01.01.2024 по 31.12.2024	1244,73
5	с 01.01.2025 по 31.12.2025	1271,44

4. График реализации мероприятий производственной программы
Реализация мероприятий производственной программы запланирована с 01.01.2021 по 31.12.2025.

5. Плановые значения показателей надежности, качества, энергетической эффективности объектов централизованных систем горячего водоснабжения

№ п/п	Наименование показателя	Единица измерения	Плановые значения показателей				
			2021	2022	2023	2024	2025
1. Показатели качества горячей воды							
1.1.	Доля проб горячей воды в тепловой сети или в сети горячего водоснабжения, не соответствующих установленным требованиям по температуре, в общем объеме проб, отобранных по результатам производственного контроля качества горячей воды, %	%	0	0	0	0	0
1.2.	Доля проб горячей воды в тепловой сети или в сети горячего водоснабжения, не соответствующих установленным требованиям (за исключением температуры), в общем объеме проб, отобранных по результатам производственного контроля качества горячей воды, %	%	0	0	0	0	0
2. Показатель надежности и бесперебойности водоснабжения							
2.1.	Количество перерывов в подаче воды, возникших в результате аварий, повреждений и иных технологических нарушений на объектах централизованной системы водоснабжения, в расчете на протяженность водопроводной сети в год	ед./км	0	0	0	0	0
3. Показатели энергетической эффективности							
3.1.	Доля потерь воды в централизованных системах водоснабжения при транспортировке в общем объеме воды, поданной в водопроводную сеть	%	0	0	0	0	0

3.2.	Удельное количество тепловой энергии, расходуемое на подогрев горячей воды	Гкал/ куб.м	0,056572	0,056572	0,056794	0,056794	0,056794

6. Расчет эффективности производственной программы

№ п/п	Наименование показателя	Динамика изменения, %				
		2021/2020	2022/2021	2023/2022	2024/2023	2025/2024
1. Показатели качества горячей воды						
1.1.	Доля проб горячей воды в тепловой сети или в сети горячего водоснабжения, не соответствующих установленным требованиям по температуре, в общем объеме проб, отобранных по результатам производственного контроля качества горячей воды, %	100	100	100	100	100
1.2.	Доля проб горячей воды в тепловой сети или в сети горячего водоснабжения, не соответствующих установленным требованиям (за исключением температуры), в общем объеме проб, отобранных по результатам производственного контроля качества горячей воды, %	100	100	100	100	100
2. Показатель надежности и бесперебойности водоснабжения						
2.1.	Количество перерывов в подаче воды, возникших в результате аварий, повреждений и иных технологических нарушений на объектах централизованной системы водоснабжения, в расчете на протяженность водопроводной сети в год	100	100	100	100	100
3. Показатели энергетической эффективности						
3.1.	Доля потерь воды в централизованных системах водоснабжения при транспортировке в общем объеме воды, поданной в водопроводную сеть	100	100	100	100	100
3.2.	Удельный расход электрической энергии, потребляемой в технологическом процессе подготовки и транспортировки питьевой воды, на единицу объема воды	100	100	100	100	100
4. Расходы на реализацию производственной программы						
4.1.	Объем финансовых потребностей	156,83	104,18	110,30	103,13	102,15

7. Отчет об исполнении производственной программы за истекший период регулирования

№ п/п	Наименование показателей	Текущий отчетный период с 01.01.2021 г. по 31.12.2021 г.
1.Обеспечение объемов производства товаров (оказания услуг)		
1.1.	Объем поднятой воды (тыс.куб. м)	1,904
1.2.	Объем реализации (тыс.куб.м)	1,817
	в т.ч. - населению	1,471
	- бюджетным организациям	0,346
	- прочим потребителям	0,00
1.3.	Объем потерь (тыс.куб.м)	0,087
1.4.	Объем отпуска в сеть (тыс.куб.м)	1,904
1.5.	Справочно: расходы на собственные технологические нужды системы водоснабжения (тыс. куб. м)	-
	расходы воды на хозяйственно-бытовые нужды (тыс.куб.м)	-
	Протяженность сетей (всех видов в однотрубном представлении), (км)	7,068
1.6.	Удельное водопотребление (куб.м/чел)	81,72
	Численность населения, пользующихся услугами данной организации (чел.)	18
2.1. Показатели качества горячей воды		
2.1.	Доля проб горячей воды в тепловой сети или в сети горячего водоснабжения, не соответствующих установленным требованиям по температуре, в общем объеме проб, отобранных по результатам производственного контроля качества горячей воды, %	-
2.2.	Доля проб горячей воды в тепловой сети или в сети горячего водоснабжения, не соответствующих установленным требованиям (за исключением температуры), в общем объеме проб, отобранных по результатам производственного контроля качества горячей воды, %	-
3. Показатели надежности и бесперебойности оказываемых услуг		
3.1.	Аварийность систем коммунальной инфраструктуры (ед./км)	-
	Количество аварий на системах коммунальной инфраструктуры (ед.)	-
3.2.	Продолжительность (бесперебойность) поставки товаров и услуг (час./день)	24
	Количество часов предоставления услуг в отчетном периоде (часов)	3528
3.3.	Удельный вес сетей, нуждающихся в замене (%)	100
	Протяженность сетей, нуждающихся в замене (км):	7,068
4. 3. Показатели энергетической эффективности		
4.1.	Доля потерь воды в централизованных системах водоснабжения при транспортировке в общем объеме воды, поданной в водопроводную сеть, %	4,77

8. Мероприятия, направленные на повышение качества обслуживания абонентов
Мероприятий нет.

Руководитель
агентства по тарифам
Приморского края В.И. Мосензова

Приложение № 7
к постановлению
агентства по тарифам Приморского края
от 22 ноября 2022 года № 62/19

Приложение № 8
к постановлению
агентства по тарифам Приморского края
от 17 декабря 2020 года № 65/14

Производственная программа федерального государственного бюджетного учреждения «Центральное жилищно-коммунальное управление» Министерства обороны Российской Федерации, осуществляющего деятельность в сфере горячего водоснабжения (закрытая система) на территории Новицкого сельского поселения Партизанского муниципального района, на период с 01.01.2021 по 31.12.2025

ПАСПОРТ ПРОИЗВОДСТВЕННОЙ ПРОГРАММЫ

Наименование программы	Производственная программа в сфере горячего водоснабжения (закрытая система) федерального государственного бюджетного учреждения «Центральное жилищно-коммунальное управление» Министерства обороны Российской Федерации на период с 01.01.2021 по 31.12.2025 (далее по тексту – производственная программа)
Наименование регулируемой организации, в отношении которой разрабатывается производственная программа, ее местонахождение	Федеральное государственное бюджетное учреждение «Центральное жилищно-коммунальное управление» Министерства обороны Российской Федерации (ОГРН 1027700430889, ИНН 7729314745); Спартаковская улица, дом 2 Б, город Москва, 105005
Наименование уполномоченного органа, утвердившего производственную программу, его местонахождение	Агентство по тарифам Приморского края; ул. Алеутская, д. 45 а, город Владивосток, 690110
Период реализации производственной программы	с 01.01.2021 по 31.12.2025

1. Перечень плановых мероприятий по ремонту объектов централизованных систем горячего водоснабжения, мероприятий, направленных на улучшение качества питьевой воды, мероприятий по энергосбережению и повышению энергетической эффективности, график их реализации
Мероприятий нет.

2. Планируемый объем подачи воды

№ п/п	Период долгосрочного периода регулирования	Объем подачи воды, тыс. куб. м
1	с 01.01.2021 по 31.12.2021	0,923
2	с 01.01.2022 по 31.12.2022	0,923
3	с 01.01.2023 по 31.12.2023	0,923
4	с 01.01.2024 по 31.12.2024	0,923
5	с 01.01.2025 по 31.12.2025	0,923

3. Объем финансовых потребностей, необходимых для реализации производственной программы

№ п/п	Период долгосрочного периода регулирования	Объем финансовых потребностей, тыс. руб.
1	с 01.01.2021 по 31.12.2021	158,45
2	с 01.01.2022 по 31.12.2022	164,64
3	с 01.01.2023 по 31.12.2023	180,58
4	с 01.01.2024 по 31.12.2024	185,39
5	с 01.01.2025 по 31.12.2025	187,26

4. График реализации мероприятий производственной программы
Реализация мероприятий производственной программы запланирована с 01.01.2021 по 31.12.2025.

5. Плановые значения показателей надежности, качества, энергетической эффективности объектов централизованных систем горячего водоснабжения

№ п/п	Наименование показателя	Единица измерения	Плановые значения показателей				
			2021	2022	2023	2024	2025
1. Показатели качества горячей воды							
1.1.	Доля проб горячей воды в тепловой сети или в сети горячего водоснабжения, не соответствующих установленным требованиям по температуре, в общем объеме проб, отобранных по результатам производственного контроля качества горячей воды, %	%	0	0	0	0	0
1.2.	Доля проб горячей воды в тепловой сети или в сети горячего водоснабжения, не соответствующих установленным требованиям (за исключением температуры), в общем объеме проб, отобранных по результатам производственного контроля качества горячей воды, %	%	0	0	0	0	0
2. Показатель надежности и бесперебойности водоснабжения							
2.1.	Количество перерывов в подаче воды, возникших в результате аварий, повреждений и иных технологических нарушений на объектах централизованной системы водоснабжения, в расчете на протяженность водопроводной сети в год	ед./км	0	0	0	0	0
3. Показатели энергетической эффективности							

3.1.	Доля потерь воды в централизованных системах водоснабжения при транспортировке в общем объеме воды, поданной в водопроводную сеть	%	0	0	0	0	0
3.2.	Удельное количество тепловой энергии, расходуемое на подогрев горячей воды	Гкал/ куб.м	0,064238	0,064240	0,064240	0,064240	0,064240

6. Расчет эффективности производственной программы

№ п/п	Наименование показателя	Динамика изменения, %				
		2021/2020	2022/2021	2023/2022	2024/2023	2025/2024
1. Показатели качества горячей воды						
1.1.	Доля проб горячей воды в тепловой сети или в сети горячего водоснабжения, не соответствующих установленным требованиям по температуре, в общем объеме проб, отобранных по результатам производственного контроля качества горячей воды, %	100	100	100	100	100
1.2.	Доля проб горячей воды в тепловой сети или в сети горячего водоснабжения, не соответствующих установленным требованиям (за исключением температуры), в общем объеме проб, отобранных по результатам производственного контроля качества горячей воды, %	100	100	100	100	100
2. Показатель надежности и бесперебойности водоснабжения						
2.1.	Количество перерывов в подаче воды, возникших в результате аварий, повреждений и иных технологических нарушений на объектах централизованной системы водоснабжения, в расчете на протяженность водопроводной сети в год	100	100	100	100	100
3. Показатели энергетической эффективности						
3.1.	Доля потерь воды в централизованных системах водоснабжения при транспортировке в общем объеме воды, поданной в водопроводную сеть	100	100	100	100	100
3.2.	Удельный расход электрической энергии, потребляемой в технологическом процессе подготовки и транспортировки питьевой воды, на единицу объема воды	100	100	100	100	100
4. Расходы на реализацию производственной программы						
4.1.	Объем финансовых потребностей	104,34	103,90	109,68	102,66	101,01

7. Отчет об исполнении производственной программы за истекший период регулирования

№ п/п	Наименование показателей	Текущий отчетный период с 01.01.2021 г. по 31.12.2021 г.
1.Обеспечение объемов производства товаров (оказания услуг)		
1.1.	Объем поднятой воды (тыс.куб. м)	0,00
1.2.	Объем реализации (тыс.куб.м)	0,00
	в т.ч. - населению	0,00
	- бюджетным организациям	0,00
	- прочим потребителям	0,00
1.3.	Объем потерь (тыс.куб.м)	0,00
1.4.	Объем отпуска в сеть (тыс.куб.м)	0,00
1.5.	Справочно: расходы на собственные технологические нужды системы водоснабжения (тыс. куб. м)	-
	расходы воды на хозяйственно-бытовые нужды (тыс.куб.м)	-
	Протяженность сетей (всех видов в однотрубном представлении), (км)	-
1.6.	Удельное водопотребление (куб.м/чел)	-
	Численность населения, пользующихся услугами данной организации (чел.)	-
2.1. Показатели качества горячей воды		
2.1.	Доля проб горячей воды в тепловой сети или в сети горячего водоснабжения, не соответствующих установленным требованиям по температуре, в общем объеме проб, отобранных по результатам производственного контроля качества горячей воды, %	-
2.2.	Доля проб горячей воды в тепловой сети или в сети горячего водоснабжения, не соответствующих установленным требованиям (за исключением температуры), в общем объеме проб, отобранных по результатам производственного контроля качества горячей воды, %	-
3. Показатели надежности и бесперебойности оказываемых услуг		
3.1.	Аварийность систем коммунальной инфраструктуры (ед./км)	-
	Количество аварий на системах коммунальной инфраструктуры (ед.)	-
3.2.	Продолжительность (бесперебойность) поставки товаров и услуг (час./день)	-
	Количество часов предоставления услуг в отчетном периоде (часов)	-
3.3.	Удельный вес сетей, нуждающихся в замене (%)	-
	Протяженность сетей, нуждающихся в замене (км):	-
4. 3. Показатели энергетической эффективности		
4.1.	Доля потерь воды в централизованных системах водоснабжения при транспортировке в общем объеме воды, поданной в водопроводную сеть, %	-

8. Мероприятия, направленные на повышение качества обслуживания абонентов
Мероприятий нет.

Руководитель
агентства по тарифам
Приморского края В.И. Мосензова

Приложение № 8
к постановлению
агентства по тарифам Приморского края
от 22 ноября 2022 года № 62/19

Приложение № 9
к постановлению
агентства по тарифам Приморского края
от 17 декабря 2020 года № 65/14

Производственная программа
федерального государственного бюджетного
учреждения «Центральное жилищно-коммунальное
управление» Министерства обороны Российской
Федерации, осуществляющего деятельность в сфере горячего водоснабжения
(закрытая система) на территории Владивостокского городского округа,
на период с 01.01.2021 по 31.12.2025

ПАСПОРТ ПРОИЗВОДСТВЕННОЙ ПРОГРАММЫ

Наименование программы	Производственная программа в сфере горячего водоснабжения (закрытая система) федерального государственного бюджетного учреждения «Центральное жилищно-коммунальное управление» Министерства обороны Российской Федерации на период с 01.01.2021 по 31.12.2025 (далее по тексту – производственная программа)
Наименование регулируемой организации, в отношении которой разрабатывается производственная программа, ее местонахождение	Федеральное государственное бюджетное учреждение «Центральное жилищно-коммунальное управление» Министерства обороны Российской Федерации (ОГРН 1027700430889, ИНН 7729314745); Спартаковская улица, дом 2 Б, город Москва, 105005
Наименование уполномоченного органа, утвердившего производственную программу, его местонахождение	Агентство по тарифам Приморского края; ул. Алеутская, д. 45 а, город Владивосток, 690110
Период реализации производственной программы	с 01.01.2021 по 31.12.2025

1. Перечень плановых мероприятий по ремонту объектов централизованных систем горячего водоснабжения, мероприятий, направленных на улучшение качества питьевой воды, мероприятий по энергосбережению и повышению энергетической эффективности, график их реализации
Мероприятий нет.

2. Планируемый объем подачи воды

№ п/п	Период долгосрочного периода регулирования	Объем подачи воды,тыс. куб. м
1	с 01.01.2021 по 31.12.2021	24,74
2	с 01.01.2022 по 31.12.2022	24,74
3	с 01.01.2023 по 31.12.2023	24,74
4	с 01.01.2024 по 31.12.2024	24,74
5	с 01.01.2025 по 31.12.2025	24,74

3. Объем финансовых потребностей, необходимых для реализации производственной программы

№ п/п	Период долгосрочного периода регулирования	Объем финансовых потребностей,тыс. руб.
1	с 01.01.2021 по 31.12.2021	3631,37
2	с 01.01.2022 по 31.12.2022	3771,83
3	с 01.01.2023 по 31.12.2023	4134,98
4	с 01.01.2024 по 31.12.2024	4235,39
5	с 01.01.2025 по 31.12.2025	4285,63

4. График реализации мероприятий производственной программы
Реализация мероприятий производственной программы запланирована с 01.01.2021 по 31.12.2025.

5. Плановые значения показателей надежности, качества, энергетической эффективности объектов централизованных систем горячего водоснабжения

№ п/п	Наименование показателя	Единица измерения	Плановые значения показателей				
			2021	2022	2023	2024	2025
1. Показатели качества горячей воды							
1.1.	Доля проб горячей воды в тепловой сети или в сети горячего водоснабжения, не соответствующих установленным требованиям по температуре, в общем объеме проб, отобранных по результатам производственного контроля качества горячей воды, %	%	0	0	0	0	0
1.2.	Доля проб горячей воды в тепловой сети или в сети горячего водоснабжения, не соответствующих установленным требованиям (за исключением температуры), в общем объеме проб, отобранных по результатам производственного контроля качества горячей воды, %	%	0	0	0	0	0
2. Показатель надежности и бесперебойности водоснабжения							
2.1.	Количество перерывов в подаче воды, возникших в результате аварий, повреждений и иных технологических нарушений на объектах централизованной системы водоснабжения, в расчете на протяженность водопроводной сети в год	ед./км	0	0	0	0	0

3. Показатели энергетической эффективности							
3.1.	Доля потерь воды в централизованных системах водоснабжения при транспортировке в общем объеме воды, поданной в водопроводную сеть	%	0	0	0	0	0
3.2.	Удельное количество тепловой энергии, расходуемое на подогрев горячей воды	Гкал/ куб.м	0,057660	0,057660	0,057660	0,057660	0,057660

6. Расчет эффективности производственной программы

№ п/п	Наименование показателя	Динамика изменения, %				
		2021/2020	2022/2021	2023/2022	2024/2023	2025/2024
1. Показатели качества горячей воды						
1.1.	Доля проб горячей воды в тепловой сети или в сети горячего водоснабжения, не соответствующих установленным требованиям по температуре, в общем объеме проб, отобранных по результатам производственного контроля качества горячей воды, %	100	100	100	100	100
1.2.	Доля проб горячей воды в тепловой сети или в сети горячего водоснабжения, не соответствующих установленным требованиям (за исключением температуры), в общем объеме проб, отобранных по результатам производственного контроля качества горячей воды, %	100	100	100	100	100
2. Показатель надежности и бесперебойности водоснабжения						
2.1.	Количество перерывов в подаче воды, возникших в результате аварий, повреждений и иных технологических нарушений на объектах централизованной системы водоснабжения, в расчете на протяженность водопроводной сети в год	100	100	100	100	100
3. Показатели энергетической эффективности						
3.1.	Доля потерь воды в централизованных системах водоснабжения при транспортировке в общем объеме воды, поданной в водопроводную сеть	100	100	100	100	100
3.2.	Удельный расход электрической энергии, потребляемой в технологическом процессе подготовки и транспортировки питьевой воды, на единицу объема воды	100	100	100	100	100
4. Расходы на реализацию производственной программы						
4.1.	Объем финансовых потребностей	103,91	103,87	109,63	102,43	101,19

7. Отчет об исполнении производственной программы за истекший период регулирования

№ п/п	Наименование показателей	Текущий отчетный период с 01.01.2021 г. по 31.12.2021 г.
1.Обеспечение объемов производства товаров (оказания услуг)		
1.1.	Объем поднятой воды (тыс.куб. м)	6,941
1.2.	Объем реализации (тыс.куб.м)	6,625
	в т.ч. - населению	6,625
	- бюджетным организациям	0,00
	- прочим потребителям	0,00
1.3.	Объем потерь (тыс.куб.м)	0,316
1.4.	Объем отпуска в сеть (тыс.куб.м)	6,941
1.5.	Справочно: расходы на собственные технологические нужды системы водоснабжения (тыс. куб. м)	-
	расходы воды на хозяйственно-бытовые нужды (тыс.куб.м)	-
	Протяженность сетей (всех видов в однотрубном представлении), (км)	8,916
1.6.	Удельное водопотребление (куб.м/чел)	48
	Численность населения, пользующихся услугами данной организации (чел.)	138
2.1. Показатели качества горячей воды		
2.1.	Доля проб горячей воды в тепловой сети или в сети горячего водоснабжения, не соответствующих установленным требованиям по температуре, в общем объеме проб, отобранных по результатам производственного контроля качества горячей воды, %	-
2.2.	Доля проб горячей воды в тепловой сети или в сети горячего водоснабжения, не соответствующих установленным требованиям (за исключением температуры), в общем объеме проб, отобранных по результатам производственного контроля качества горячей воды, %	-
3. Показатели надежности и бесперебойности оказываемых услуг		
3.1.	Аварийность систем коммунальной инфраструктуры (ед./км)	-
	Количество аварий на системах коммунальной инфраструктуры (ед.)	-
3.2.	Продолжительность (бесперебойность) поставки товаров и услуг (час./день)	-
	Количество часов предоставления услуг в отчетном периоде (часов)	-
3.3.	Удельный вес сетей, нуждающихся в замене (%)	100
	Протяженность сетей, нуждающихся в замене (км):	8,916
4. Показатели энергетической эффективности		
4.1.	Доля потерь воды в централизованных системах водоснабжения при транспортировке в общем объеме воды, поданной в водопроводную сеть, %	4,77

8. Мероприятия, направленные на повышение качества обслуживания абонентов
Мероприятий нет.

Руководитель
агентства по тарифам
Приморского края В.И. Мосензова

Приложение № 9
к постановлению
агентства по тарифам
Приморского края
от 22 ноября 2022 года № 62/19

Приложение № 11
к постановлению
агентства по тарифам
Приморского края
от 17 декабря 2020 года № 65/14

Тарифы
на горячую воду (закрытая система) для потребителей федерального государственного бюджетного учреждения «Центральное жилищно-коммунальное управление» Министерства обороны Российской Федерации, находящихся на территории Приморского края

Период действия тарифа	Одноставочный тариф на горячую воду для прочих групп потребителей, руб./куб. м (без учета НДС)	Одноставочный тариф для населения, руб./куб. м (с учетом НДС)	Одноставочный тариф для населения (рассчитан с учетом льготного тарифа на тепловую энергию) руб./куб. м (с учетом НДС)
Лесозаводский городской округ (котельная № 214, в/г 13)			
с 01.01.2021 по 30.06.2021	148,07	177,68	166,12
с 01.07.2021 по 31.12.2021	153,88	184,66	172,64
с 01.01.2022 по 30.06.2022	153,88	184,66	172,64
с 01.07.2022 по 30.11.2022	161,17	193,40	180,67
с 01.12.2022 по 31.12.2023	173,71	208,45	194,78
с 01.01.2024 по 30.06.2024	173,71	208,45	194,78
с 01.07.2024 по 31.12.2024	183,22	219,86	204,79
с 01.01.2025 по 30.06.2025	183,22	219,86	204,79
с 01.07.2025 по 31.12.2025	180,21	216,25	213,70
Горноключевское городское поселение Кировский муниципальный район (котельная № 86, в/г 2)			
с 01.01.2021 по 30.06.2021	157,89	189,47	165,38
с 01.07.2021 по 31.12.2021	163,33	196,00	171,31
с 01.01.2022 по 30.06.2022	163,33	196,00	171,31
с 01.07.2022 по 30.11.2022	169,99	203,99	178,97
с 01.12.2022 по 31.12.2023	182,69	219,23	186,82
с 01.01.2024 по 30.06.2024	182,69	219,23	186,82
с 01.07.2024 по 31.12.2024	193,19	231,83	196,35
с 01.01.2025 по 30.06.2025	193,19	231,83	196,35
с 01.07.2025 по 31.12.2025	187,89	225,47	203,34
Горноключевское городское поселение Кировский муниципальный район (котельная № 3, в/г 2)			
с 01.01.2021 по 30.06.2021	181,14	217,37	174,14
с 01.07.2021 по 31.12.2021	187,48	224,98	180,41
с 01.01.2022 по 30.06.2022	187,48	224,98	180,41
с 01.07.2022 по 30.11.2022	195,13	234,16	188,44
с 01.12.2022 по 31.12.2023	209,85	251,82	197,05
с 01.01.2024 по 30.06.2024	209,85	251,82	197,05
с 01.07.2024 по 31.12.2024	221,72	266,06	207,05
с 01.01.2025 по 30.06.2025	221,72	266,06	207,05
с 01.07.2025 по 31.12.2025	215,36	258,43	214,48
с. Владимировка пгт Липовцы Октябрьский муниципальный округ (котельная № 128, в/г 1)			
с 01.01.2021 по 30.06.2021	89,10	106,92	-
с 01.07.2021 по 31.12.2021	93,32	111,99	-
с 01.01.2022 по 30.06.2022	93,32	111,99	-
с 01.07.2022 по 30.11.2022	97,99	117,59	-
с 01.12.2022 по 31.12.2023	-	-	-
с 01.01.2024 по 30.06.2024	-	-	-
с 01.07.2024 по 31.12.2024	-	-	-
с 01.01.2025 по 30.06.2025	-	-	-
с 01.07.2025 по 31.12.2025	-	-	-
Новонежинское сельское поселение Шкотовский муниципальный район (котельная № 5, в/г 54)			
с 01.01.2021 по 30.06.2021	104,66	125,59	-
с 01.07.2021 по 31.12.2021	109,44	131,32	-
с 01.01.2022 по 30.06.2022	109,44	131,32	-

с 01.07.2022 по 30.11.2022	114,91	137,89	-
с 01.12.2022 по 31.12.2023	125,25	150,30	-
с 01.01.2024 по 30.06.2024	125,25	150,30	-
с 01.07.2024 по 31.12.2024	132,65	159,18	-
с 01.01.2025 по 30.06.2025	132,65	159,18	-
с 01.07.2025 по 31.12.2025	130,24	156,29	-
Штыковское сельское поселение Шкотовский муниципальный район (котельная № 57, в/г 47)			
с 01.01.2021 по 30.06.2021	166,54	199,85	177,00
с 01.07.2021 по 31.12.2021	172,93	207,52	183,78
с 01.01.2022 по 30.06.2022	172,93	207,52	183,78
с 01.07.2022 по 30.11.2022	179,12	214,94	190,20
с 01.12.2022 по 31.12.2023	192,55	231,06	204,33
с 01.01.2024 по 30.06.2024	192,55	231,06	204,33
с 01.07.2024 по 31.12.2024	203,68	244,42	207,33
с 01.01.2025 по 30.06.2025	203,68	244,42	207,33
с 01.07.2025 по 31.12.2025	199,44	239,33	215,71
Яковлевское сельское поселение Яковлевский муниципальный район (котельная № 2, в/г 4)			
с 01.01.2021 по 30.06.2021	102,44	122,93	119,12
с 01.07.2021 по 31.12.2021	106,53	127,83	123,88
с 01.01.2022 по 30.06.2022	106,53	127,83	123,88
с 01.07.2022 по 30.11.2022	111,20	133,44	129,29
с 01.12.2022 по 31.12.2023	121,23	145,48	140,93
с 01.01.2024 по 30.06.2024	121,23	145,48	140,93
с 01.07.2024 по 31.12.2024	128,01	153,61	143,98
с 01.01.2025 по 30.06.2025	128,01	153,61	143,98
с 01.07.2025 по 31.12.2025	125,13	150,16	149,91
Находкинский городской округ (котельная № 27, в/г 75)			
с 01.01.2021 по 30.06.2021	122,64	147,17	-
с 01.07.2021 по 31.12.2021	127,54	153,05	-
с 01.01.2022 по 30.06.2022	127,54	153,05	-
с 01.07.2022 по 30.11.2022	133,09	159,71	-
с 01.12.2022 по 31.12.2023	143,73	172,48	-
с 01.01.2024 по 30.06.2024	143,73	172,48	-
с 01.07.2024 по 31.12.2024	152,72	183,26	-
с 01.01.2025 по 30.06.2025	152,72	183,26	-
с 01.07.2025 по 31.12.2025	150,09	180,11	-
Новицкое сельское поселение Партизанского муниципального района (котельная № 187, в/г 29)			
с 01.01.2021 по 30.06.2021	168,44	-	
с 01.07.2021 по 31.12.2021	174,90	-	
с 01.01.2022 по 30.06.2022	174,90	-	
с 01.07.2022 по 30.11.2022	181,85	-	
с 01.12.2022 по 31.12.2023	195,64	-	
с 01.01.2024 по 30.06.2024	195,64	-	
с 01.07.2024 по 31.12.2024	206,07	-	
с 01.01.2025 по 30.06.2025	206,07	-	
с 01.07.2025 по 31.12.2025	199,71	-	
Владивостокский городской округ (бойлерная №117, в/г 11)			
с 01.01.2021 по 30.06.2021	144,15	172,98	-
с 01.07.2021 по 31.12.2021	149,41	179,30	-
с 01.01.2022 по 30.06.2022	149,41	179,30	-
с 01.07.2022 по 30.11.2022	155,50	186,60	-
с 01.12.2022 по 31.12.2023	167,14	200,57	-
с 01.01.2024 по 30.06.2024	167,14	200,57	-
с 01.07.2024 по 31.12.2024	175,25	210,30	-
с 01.01.2025 по 30.06.2025	175,25	210,30	-
с 01.07.2025 по 31.12.2025	171,20	205,44	-

Примечание: на территории Лесозаводского городского округа (котельная № 214, в/г 13), Горноключевского городского поселения Кировского муниципального района (котельные № 86, № 3 в/г 2), Штыковского сельского поселения Шкотовского муниципального района (котельная № 57, в/г 47), Яковлевского сельского поселения Яковлевского муниципального района (котельная № 2, в/г 4) в соответствии с Законом Приморского края от 11 июня 2002 года № 241-КЗ «О защите прав в граждан в жилищно-коммунальной сфере» населению Приморского края и потребителям, приравненным к населению, предоставляется социальная выплата на разницу между размером платы за коммунальные услуги по горячему водоснабжению, рассчитанной по экономически обоснованному тарифу на тепловую энергию (мощность), и размером платы за коммунальные услуги по горячему водоснабжению, рассчитанной по льготному тарифу на тепловую энергию (мощность).

Руководитель
агентства по тарифам
Приморского края В.И. Мосензова

АГЕНТСТВО ПО ТАРИФАМ ПРИМОРСКОГО КРАЯ

ПОСТАНОВЛЕНИЕ № 62/20

22 ноября 2022 года г. Владивосток

О внесении изменений в постановление департамента по тарифам Приморского края от 20 декабря 2018 года № 70/21 «Об утверждении производственной программы и об установлении долгосрочных параметров регулирования и тарифов на горячую воду (закрытая система) для потребителей федерального государственного казенного учреждения «Войсковая часть 83417», находящихся на территории Шкотовского городского поселения Шкотовского муниципального района Приморского края»

Руководствуясь Федеральным законом от 07 декабря 2011 года № 416-ФЗ «О водоснабжении и водоотведении», постановлением Правительства Российской Федерации от 13 мая 2013 года № 406 «О государственном регулировании тарифов в сфере водоснабжения и водоотведения», постановлением Правительства Российской Федерации от 14 ноября 2022 года № 2053 «Об особенностях индексации регулируемых цен (тарифов) с 01 декабря 2022 г. по 31 декабря 2023 г. и о внесении изменений в некоторые акты Правительства Российской Федерации», на основании Положения об агентстве по тарифам Приморского края, утвержденного постановлением Администрации Приморского края от 30 сентября 2019 года № 628-па «Об утверждении Положения об агентстве по тарифам Приморского края», решения правления агентства по тарифам Приморского края от 22 ноября 2022 года № 65 агентство по тарифам Приморского края п о с т а н о в л я е т:

1. Внести изменения в приложение № 1 «Производственная программа федерального государственного казенного учреждения «Войсковая часть 83417», осуществляющего горячее водоснабжение (закрытая система) на территории Шкотовского городского поселения Шкотовского муниципального района Приморского края, на период с 01.01.2019 по 31.12.2023» к постановлению департамента по тарифам Приморского края от 20 декабря 2018 года № 70/21 «Об утверждении производственной программы и об установлении долгосрочных параметров регулирования и тарифов на горячую воду (закрытая система) для потребителей федерального государственного казенного учреждения «Войсковая часть 83417», находящихся на территории Шкотовского городского поселения Шкотовского муниципального района Приморского края» (в редакции постановлений департамента по тарифам Приморского края от 23 августа 2019 года № 34/3, от 19 декабря 2019 года № 65/24, постановлений агентства по тарифам Приморского края от 17 декабря 2020 года № 65/10, от 16 декабря 2021 года № 56/19) (далее – постановление), приложение № 3 «Тарифы на горячую воду (закрытая система) для потребителей федерального государственного казенного учреждения «Войсковая часть 83417», находящихся на территории Шкотовского городского поселения Шкотовского муниципального района Приморского края» к постановлению, изложив их в новой редакции (прилагается).

2. Тарифы на горячую воду (закрытая система), установленные настоящим постановлением на 2023 год без календарной разбивки, ввести в действие с 01 декабря 2022 года.

3. Настоящее постановление вступает в силу со дня его официального опубликования.

Руководитель
агентства по тарифам
Приморского края В.И. Мосензова

Приложение № 1
к постановлению
агентства по тарифам
Приморского края
от 22 ноября 2022 года № 62/20

Приложение № 1
к постановлению
департамента по тарифам
Приморского края
от 20 декабря 2018 года № 70/21

Производственная программа федерального государственного казенного учреждения «Войсковая часть 83417», осуществляющего горячее водоснабжение (закрытая система) на территории Шкотовского городского поселения Шкотовского муниципального района Приморского края, на период с 01.01.2019 по 31.12.2023

ПАСПОРТ ПРОИЗВОДСТВЕННОЙ ПРОГРАММЫ

Наименование	Производственная программа в сфере водоснабжения (горячая вода) федерального государственного казенного учреждения «Войсковая часть 83417» на период с 01.01.2019 по 31.12.2023 (далее по тексту – производственная программа)
Наименование регулируемой организации, ее местонахождение	Федеральное государственное казенное учреждение «Войсковая часть 83417» (ОГРН 1022500580288, ИНН 2503006098); ул. Тракторная, 25, пгт Шкотово, Шкотовский район, Приморский край, 692815
Наименование уполномоченного органа, утвердившего производственную программу, его местонахождение	Агентство по тарифам Приморского края; ул. Алеутская, д. 45а, город Владивосток, 690110
Период реализации производственной программы	с 01.01.2019 по 31.12.2023

1. Перечень плановых мероприятий по ремонту объектов централизованных систем водоснабжения, мероприятий, направленных на улучшение качества горячей воды, мероприятий по энергосбережению и повышению энергетической эффективности, график их реализации

Наименование мероприятия	График реализации мероприятия
Мероприятия по капитальному ремонту	с 01.01.2019 по 31.12.2023

2. Планируемый объем подачи воды

№ п/п	Период долгосрочного регулирования	Объем подачи воды, тыс. куб. м
1	с 01.01.2019 по 31.09.2019	13,2

2	с 01.01.2020 по 31.12.2020	13,2
3	с 01.01.2021 по 31.12.2021	13,2
4	с 01.01.2022 по 31.12.2022	13,2
5	с 01.01.2023 по 31.12.2023	13,2

3. Объем финансовых потребностей, необходимых для реализации производственной программы

№ п/п	Период долгосрочного регулирования	Объем финансовых потребностей, тыс. руб.
1	с 01.01.2019 по 31.12.2019	1692,86
2	с 01.01.2020 по 31.12.2020	1698,76
3	с 01.01.2021 по 31.12.2021	1686,28
4	с 01.01.2022 по 31.12.2022	1744,13
5	с 01.01.2023 по 31.12.2023	1869,37

4. График реализации мероприятий производственной программы
Реализация мероприятий производственной программы запланирована с 01.01.2019 по 31.12.2023.

5. Плановые значения показателей надежности, качества, энергетической эффективности объектов централизованных систем водоснабжения

№ п/п	Наименование показателя	Единица измерения	Плановые значения показателей				
			2019	2020	2021	2022	2023
1. Показатели качества горячей воды							
1.1.	Доля проб горячей воды в тепловой сети или в сети горячего водоснабжения, не соответствующих установленным требованиям по температуре, в общем объеме проб, отобранных по результатам производственного контроля качества горячей воды	%	-	-	-	-	-
1.2.	Доля проб горячей воды в тепловой сети или в сети горячего водоснабжения, не соответствующих установленным требованиям (за исключением температуры), в общем объеме проб, отобранных по результатам производственного контроля качества горячей воды	%	-	-	-	-	-
2. Показатель надежности и бесперебойности водоснабжения							
2.1.	Количество перерывов в подаче воды, возникших в результате аварий, повреждений и иных технологических нарушений на объектах централизованной системы водоснабжения, в расчете на протяженность водопроводной сети в год	ед./км	0	0	0	0	0
3. Показатели энергетической эффективности							
3.1.	Доля потерь воды в централизованных системах водоснабжения при транспортировке в общем объеме воды, поданной в водопроводную сеть	%	-	-	-	-	-
3.2.	Удельное количество тепловой энергии, расходуемое на подогрев горячей воды	Гкал/ куб. м	0,05768	0,05768	0,05768	0,05768	0,05768

6. Расчет эффективности производственной программы

№ п/п	Наименование показателя	Динамика изменения, %				
		2019/2018	2020/2019	2021/2020	2022/2021	2023/2022
1. Показатели качества горячей воды						
1.1.	Доля проб горячей воды в тепловой сети или в сети горячего водоснабжения, не соответствующих установленным требованиям по температуре, в общем объеме проб, отобранных по результатам производственного контроля качества горячей воды, %	-	-	-	-	-
1.2.	Доля проб горячей воды в тепловой сети или в сети горячего водоснабжения, не соответствующих установленным требованиям (за исключением температуры), в общем объеме проб, отобранных по результатам производственного контроля качества горячей воды, %	-	-	-	-	-
2. Показатель надежности и бесперебойности водоснабжения						
2.1.	Количество перерывов в подаче воды, возникших в результате аварий, повреждений и иных технологических нарушений на объектах централизованной системы водоснабжения, в расчете на протяженность водопроводной сети в год	100	100	100	100	100
3. Показатели энергетической эффективности						
3.1.	Доля потерь воды в централизованных системах водоснабжения при транспортировке в общем объеме воды, поданной в водопроводную сеть	100	100	100	100	100
3.2.	Удельное количество тепловой энергии, расходуемое на подогрев горячей воды	100	100	100	100	100
4. Расходы на реализацию производственной программы						
4.1.	Объем финансовых потребностей	101,00	100,35	99,26	103,43	103,40

7. Отчет об исполнении производственной программы за истекший период регулирования

№ п/п	Наименование показателей	Текущий отчетный период с 01.01.2021 по 31.12.2021
1.Обеспечение объемов производства товаров (оказания услуг)		
1.1.	Объем поднятой воды (тыс. куб. м)	-
1.2.	Объем реализации (тыс. куб. м)	14,438
	в т. ч. - населению	10,466
	- бюджетным организациям	3,972
	- прочим потребителям	0,000
1.3.	Объем потерь (тыс. куб. м)	0,00
1.4.	Объем отпуска в сеть (тыс. куб. м)	14,438
1.5.	Справочно: расходы на собственные технологические нужды системы водоснабжения (тыс. куб. м)	0,00
	расходы воды на хозяйственно-бытовые нужды (тыс. куб. м)	0,00
	Протяженность сетей (всех видов в однотрубном представлении), (км)	3,372
1.6.	Удельное водопотребление (куб. м/чел)	-
	Численность населения, пользующихся услугами данной организации (чел.)	-
2.1. Показатели качества питьевой воды		
2.1.	Доля проб горячей воды в тепловой сети или в сети горячего водоснабжения, не соответствующих установленным требованиям по температуре, в общем объеме проб, отобранных по результатам производственного контроля качества горячей воды, %	-
2.2.	Доля проб горячей воды в тепловой сети или в сети горячего водоснабжения, не соответствующих установленным требованиям (за исключением температуры), в общем объеме проб, отобранных по результатам производственного контроля качества горячей воды, %	0,00
3.Показатели надежности и бесперебойности оказываемых услуг		
3.1.	Аварийность систем коммунальной инфраструктуры (ед./км)	0,00
	Количество аварий на системах коммунальной инфраструктуры (ед.)	0,00
3.2.	Продолжительность (бесперебойность) поставки товаров и услуг (час/день)	24
	Количество часов предоставления услуг в отчетном периоде (часов)	8760
3.3.	Удельный вес сетей, нуждающихся в замене (%)	0,21
	Протяженность сетей, нуждающихся в замене (км):	0,007
4. 3. Показатели энергетической эффективности		
4.1.	Доля потерь воды в централизованных системах водоснабжения при транспортировке в общем объеме воды, поданной в водопроводную сеть, %	-
4.2.	Удельный расход электрической энергии, потребляемой в технологическом процессе подготовки питьевой воды, на единицу объема воды, отпускаемой в сеть, кВт*ч./ куб. м.	-
4.3.	Удельный расход электрической энергии, потребляемой в технологическом процессе транспортировки питьевой воды, на единицу объема транспортируемой воды, кВт*ч./куб. м.	-

8. Мероприятия, направленные на повышение качества обслуживания абонентов
Мероприятия, направленные на повышение качества обслуживания абонентов, указаны в разделе 1.

Руководитель
агентства по тарифам
Приморского края В.И. Мосензова

Приложение № 2
к постановлению
агентства по тарифам Приморского края
от 22 ноября 2022 года № 62/20

Приложение № 3
к постановлению
департамента по тарифам Приморского края
от 20 декабря 2018 года № 70/21

Тарифы
на горячую воду (закрытая система) для потребителей федерального государственного казенного учреждения «Войсковая часть 83417», находящихся на территории Шкотовского городского поселения Шкотовского муниципального района Приморского края

№ п/п	Период действия тарифа	Одноставочный тариф на горячую воду для прочих групп потребителей, руб./ куб. м	Одноставочный тариф на горячую воду для населения, руб./куб. м
1.	с 01.01.2019 по 30.06.2019	125,88	125,88
2.	с 01.07.2019 по 31.08.2019	131,97	131,97
3.	с 01.09.2019 по 31.12.2019	126,89	126,89
4.	с 01.01.2020 по 30.06.2020	126,89	126,89
5.	с 01.07.2020 по 31.12.2020	130,75	130,75
6.	с 01.01.2021 по 30.06.2021	125,35	125,35
7.	с 01.07.2021 по 31.12.2021	130,14	130,14

8.	с 01.01.2022 по 30.06.2022	129,93	129,93
9.	с 01.07.2022 по 30.11.2022	134,33	134,33
10.	с 01.12.2022 по 31.12.2023	141,62	141,62

Примечание: организация не является плательщиком налога на добавленную стоимость.

Руководитель
агентства по тарифам
Приморского края В.И. Мосензова

АГЕНТСТВО ПО ТАРИФАМ ПРИМОРСКОГО КРАЯ

ПОСТАНОВЛЕНИЕ № 62/27

22 ноября 2022 года г. Владивосток

Об утверждении производственной программы и об установлении долгосрочных параметров регулирования и тарифов на горячую воду (закрытая система) для потребителей общества с ограниченной ответственностью «Интеллектуальные коммунальные системы Фокино», находящихся на территории городского округа ЗАТО Фокино Приморского края

Руководствуясь Федеральным законом от 07 декабря 2011 года № 416-ФЗ «О водоснабжении и водоотведении», постановлением Правительства Российской Федерации от 13 мая 2013 года № 406 «О государственном регулировании тарифов в сфере водоснабжения и водоотведения», постановлением Правительства Российской Федерации от 14 ноября 2022 года № 2053 «Об особенностях индексации регулируемых цен (тарифов) с 01 декабря 2022 г. по 31 декабря 2023 г. и о внесении изменений в некоторые акты Правительства Российской Федерации», на основании Положения об агентстве по тарифам Приморского края, утвержденного постановлением Администрации Приморского края от 30 сентября 2019 года № 628-па «Об утверждении Положения об агентстве по тарифам Приморского края», решения правления агентства по тарифам Приморского края от 22 ноября 2022 года № 65 агентство по тарифам Приморского края п о с т а н о в л я е т:

1. Утвердить производственную программу общества с ограниченной ответственностью «Интеллектуальные коммунальные системы Фокино», осуществляющего горячее водоснабжение (закрытая система) на территории городского округа ЗАТО Фокино Приморского края, согласно приложению № 1.

2. Установить долгосрочные параметры регулирования тарифов, определяемые на долгосрочный период регулирования при формировании тарифов на горячую воду (закрытая система) для потребителей общества с ограниченной ответственностью «Интеллектуальные коммунальные системы Фокино», находящихся на территории городского округа ЗАТО Фокино Приморского края, согласно приложению № 2.

3. Установить тарифы на горячую воду (закрытая система) для потребителей общества с ограниченной ответственностью «Интеллектуальные коммунальные системы Фокино», находящихся на территории городского округа ЗАТО Фокино Приморского края, согласно приложению № 3.

4. Тарифы на горячую воду (закрытая система), установленные настоящим постановлением на 2023 год без календарной разбивки, ввести в действие с 01 декабря 2022 года.

5. Признать утратившим силу с 01 декабря 2022 года приложение № 3 «Тарифы на горячую воду (закрытая система) для потребителей общества с ограниченной ответственностью «Интеллектуальные коммунальные системы Фокино», находящихся на территории городского округа ЗАТО Фокино Приморского края» к постановлению департамента по тарифам Приморского края от 30 октября 2019 года № 49/5 «Об утверждении производственной программы и об установлении долгосрочных параметров регулирования и тарифов на горячую воду (закрытая система) для потребителей общества с ограниченной ответственностью «Интеллектуальные коммунальные системы Фокино», находящихся на территории городского округа ЗАТО Фокино Приморского края» (в редакции постановлений департамента по тарифам Приморского края от 07 ноября 2019 года № 52/9, от 19 декабря 2019 года № 65/17, постановлений агентства по тарифам Приморского края от 17 декабря 2020 года № 65/11, от 16 декабря 2021 года № 56/2).

6. Настоящее постановление вступает в силу со дня его официального опубликования.

Руководитель
агентства по тарифам
Приморского края В.И. Мосензова

Приложение № 1
к постановлению
агентства по тарифам
Приморского края
от 22 ноября 2022 года № 62/27

Производственная программа общества с ограниченной ответственностью «Интеллектуальные коммунальные системы Фокино», осуществляющего горячее водоснабжение (закрытая система) на территории городского округа ЗАТО Фокино Приморского края, на период с 01.01.2023 по 31.12.2027

ПАСПОРТ ПРОИЗВОДСТВЕННОЙ ПРОГРАММЫ

Наименование	Производственная программа в сфере водоснабжения (горячая вода) общества с ограниченной ответственностью «Интеллектуальные коммунальные системы Фокино» на период с 01.01.2023 по 31.12.2027 (далее – производственная программа)
Наименование регулируемой организации, ее местонахождение	Общество с ограниченной ответственностью «Интеллектуальные коммунальные системы Фокино» (ОГРН 1192536006057, ИНН 2537139561); ул. Заводская, д. 24, кабинет 15, г. Фокино, Приморский край, 692880
Наименование уполномоченного органа, утвердившего производственную программу, его местонахождение	Агентство по тарифам Приморского края; ул. Алеутская, д. 45 а, города Владивосток, 690110
Период реализации производственной программы	с 01.01.2023 по 31.12.2027

1. Перечень плановых мероприятий по ремонту объектов централизованных систем водоснабжения, мероприятий, направленных на улучшение качества горячей воды, мероприятий по энергосбережению и повышению энергетической эффективности, график их реализации

Мероприятий нет.

2. Планируемый объем подачи воды

№ п/п	Период долгосрочного периода регулирования	Объем подачи воды, тыс. куб. м
1	с 01.01.2023 по 31.12.2023	266,82
2	с 01.01.2024 по 31.12.2024	266,82
3	с 01.01.2025 по 31.12.2025	266,82
4	с 01.01.2026 по 31.12.2026	266,82
5	с 01.01.2027 по 31.12.2027	266,82

3. Объем финансовых потребностей, необходимых для реализации производственной программы

№ п/п	Период долгосрочного периода регулирования	Объем финансовых потребностей, тыс. руб.
1	с 01.01.2023 по 31.12.2023	105239,87
2	с 01.01.2024 по 31.12.2024	92028,79
3	с 01.01.2025 по 31.12.2025	96205,89
4	с 01.01.2026 по 31.12.2026	96020,59
5	с 01.01.2027 по 31.12.2027	98459,50

4. График реализации мероприятий производственной программы

Реализация мероприятий производственной программы запланирована с 01.01.2023 по 31.12.2027.

5. Плановые значения показателей надежности, качества, энергетической эффективности объектов централизованных систем водоснабжения

№ п/п	Наименование показателя	Единица измерения	Плановые значения показателей				
			2023	2024	2025	2026	2027
1. Показатели качества горячей воды							
1.1.	Доля проб горячей воды в тепловой сети или в сети горячего водоснабжения, не соответствующих установленным требованиям по температуре, в общем объеме проб, отобранных по результатам производственного контроля качества горячей воды	ед./км	13	13	13	13	13
1.2.	Доля проб горячей воды в тепловой сети или в сети горячего водоснабжения, не соответствующих установленным требованиям (за исключением температуры), в общем объеме проб, отобранных по результатам производственного контроля качества горячей воды	%	17	17	17	17	17
2. Показатель надежности и бесперебойности водоснабжения							
2.1.	Количество перерывов в подаче воды, возникших в результате аварий, повреждений и иных технологических нарушений на объектах централизованной системы водоснабжения, в расчете на протяженность водопроводной сети в год	ед./км	0	0	0	0	0
3. Показатели энергетической эффективности							
3.1.	Доля потерь воды в централизованных системах водоснабжения при транспортировке в общем объеме воды, поданной в водопроводную сеть	%	0	0	0	0	0
3.2.	Удельное количество тепловой энергии, расходуемое на подогрев горячей воды	Гкал/ куб. м	0,05755	0,05755	0,05755	0,05755	0,05755

6. Расчет эффективности производственной программы

№ п/п	Наименование показателя	Динамика изменения, %			
		2024/2023	2025/2024	2026/2025	2027/2026
1. 1. Показатели качества питьевой воды					
1.1.	Доля проб горячей воды в тепловой сети или в сети горячего водоснабжения, не соответствующих установленным требованиям по температуре, в общем объеме проб, отобранных по результатам производственного контроля качества горячей воды, %	100	100	100	100
1.2.	Доля проб горячей воды в тепловой сети или в сети горячего водоснабжения, не соответствующих установленным требованиям (за исключением температуры), в общем объеме проб, отобранных по результатам производственного контроля качества горячей воды, %	100	100	100	100
2. Показатель надежности и бесперебойности водоснабжения					
2.1.	Количество перерывов в подаче воды, возникших в результате аварий, повреждений и иных технологических нарушений на объектах централизованной системы водоснабжения, в расчете на протяженность водопроводной сети в год	100	100	100	100
3. Показатели энергетической эффективности					
3.1.	Доля потерь воды в централизованных системах водоснабжения при транспортировке в общем объеме воды, поданной в водопроводную сеть	100	100	100	100
3.2.	Удельное количество тепловой энергии, расходуемое на подогрев горячей воды	100	100	100	100
4. Расходы на реализацию производственной программы					
4.1.	Объем финансовых потребностей	87,45	104,54	99,81	102,54

7. Отчет об исполнении производственной программы за истекший период регулирования

№ п/п	Наименование показателей	Текущий отчетный период с 01.01.2021 по 31.12.2021
1.Обеспечение объемов производства товаров (оказания услуг)		
1.1.	Объем поднятой воды (тыс. куб. м)	-

1.2.	Объем реализации ГВС (тыс. куб. м)	133,41
	в т. ч. - населению	124,29
	- бюджетным организациям	8,95
	- прочим потребителям	0,17
1.3.	Объем потерь (тыс. куб. м)	
1.4.	Объем отпуска в сеть (тыс. куб. м)	
1.5.	Справочно: расходы на собственные технологические нужды системы водоснабжения (тыс. куб. м)	8
	расходы воды на хозяйственно-бытовые нужды (тыс. куб. м)	
	Протяженность сетей (всех видов в однотрубном представлении), (км)	5,03
1.6.	Удельное водопотребление (куб. м/чел)	
	Численность населения, пользующихся услугами данной организации (чел.)	
2.1. Показатели качества питьевой воды		
2.1.	Доля проб горячей воды в тепловой сети или сети горячего водоснабжения, не соответствующих установленным требованиям по температуре, в общем объеме проб отобранных по результатам производственного контроля качества горячей воды, %	0,00
2.2.	Доля проб горячей воды в тепловой сети или сети горячего водоснабжения, не соответствующих установленным требованиям (за исключением температуры), в общем объеме проб отобранных по результатам производственного контроля качества горячей воды, %	0,00
3. Показатели надежности и бесперебойности оказываемых услуг		
3.1.	Количество перерывов в подаче воды, возникших в результате аварий, повреждений и иных технологических нарушений на объектах централизованной системы водоснабжения в расчете на протяженность водопроводной сети в год, ед./км	0,00
3.2.	Продолжительность (бесперебойность) поставки товаров и услуг (час/день)	
	Количество часов предоставления услуг в отчетном периоде (часов)	
3.3.	Удельный вес сетей, нуждающихся в замене (%)	
	Протяженность сетей, нуждающихся в замене (км):	
4. 3. Показатели энергетической эффективности		
4.1.	Доля потерь воды в централизованных системах водоснабжения при транспортировке в общем объеме воды, поданной в водопроводную сеть, %	
4.2.	Удельное кол-во энергии расходуемое на подогрев горячей воды, Гкал/куб. м	0,058

8. Мероприятия, направленные на повышение качества обслуживания абонентов
Мероприятий нет.

Руководитель
агентства по тарифам
Приморского края В.И. Мосензова

Приложение № 2
к постановлению
агентства по тарифам
Приморского края
от 22 ноября 2022 года № 62/27

Долгосрочные параметры регулирования тарифов, определяемые на долгосрочный период регулирования при формировании тарифов на горячую воду (закрытая система) для потребителей общества с ограниченной ответственностью «Интеллектуальные коммунальные системы Фокино», находящихся на территории городского округа ЗАТО Фокино Приморского края

№ п/п	Годы	Долгосрочные параметры регулирования тарифов, определяемые на долгосрочный период регулирования при формировании тарифов на горячую воду (закрытая система) с использованием метода индексации				
		Базовый уровень операционных расходов, тыс. руб.	Индекс эффективности операционных расходов, %	Нормативный уровень прибыли, %	Уровень потерь воды, %	Удельный расход электрической энергии, кВт ч/м3
Горячая вода						
1	2023	0	1	0	0	х
2	2024	х	1	0	0	х
3	2025	х	1	0	0	х
4	2026	х	1	0	0	х
5	2027	х	1	0	0	х

Руководитель
агентства по тарифам
Приморского края В.И. Мосензова

Приложение № 3
к постановлению
агентства по тарифам
Приморского края
от 22 ноября 2022 года № 62/27

ТАРИФЫ
на горячую воду (закрытая система) для потребителей общества с ограниченной ответственностью «Интеллектуальные коммунальные системы Фокино», находящихся на территории городского округа ЗАТО Фокино Приморского края

№ п/п	Период действия тарифа	Одноставочный тариф на горячую воду для прочих групп потребителей, руб./куб. м (без учета НДС)	Одноставочный тариф на горячую воду для населения, руб./куб. м (с учетом НДС)
1	с 01.12.2022 по 31.12.2023	394,42	196,58
2	с 01.01.2024 по 30.06.2024	336,86	196,58
3	с 01.07.2024 по 31.12.2024	352,96	205,82
4	с 01.01.2025 по 30.06.2025	352,96	205,82
5	с 01.07.2025 по 31.12.2025	368,17	214,05
6	с 01.01.2026 по 30.06.2026	354,12	214,05
7	с 01.07.2026 по 31.12.2026	365,62	222,62
8	с 01.01.2027 по 30.06.2027	363,94	222,62
9	с 01.07.2027 по 31.12.2027	374,08	231,52

Примечание: одноставочные тарифы для населения рассчитаны исходя из компонента на тепловую энергию, определенного в соответствии с Законом Приморского края от 19.06.2015 № 640-КЗ «О льготном тарифе на тепловую энергию (мощность) и максимальном уровне розничных цен на сжиженный газ, реализуемый из групповых газовых резервуарных установок для бытовых нужд населения, на территории Приморского края и о внесении изменений в Закон Приморского края «О защите прав граждан в жилищно-коммунальной сфере» (принят Законодательным Собранием Приморского края 17.06.2015), соответствующего льготному тарифу, установленному постановлением агентства по тарифам Приморского края.

Руководитель
агентства по тарифам
Приморского края В.И. Мосензова

АГЕНТСТВО ПО ТАРИФАМ ПРИМОРСКОГО КРАЯ

ПОСТАНОВЛЕНИЕ № 62/31

22 ноября 2022 года г. Владивосток

О внесении изменений в постановление департамента по тарифам Приморского края от 22 ноября 2018 года № 62/15 «Об утверждении производственных программ и об установлении долгосрочных параметров регулирования и тарифов на питьевую воду и водоотведение для потребителей муниципального унитарного предприятия «Жилищно-коммунальное хозяйство» Ханкайского муниципального округа Приморского края, находящихся на территории Ханкайского муниципального округа Приморского края»

Руководствуясь Федеральным законом от 07 декабря 2011 года № 416-ФЗ «О водоснабжении и водоотведении», постановлением Правительства Российской Федерации от 13 мая 2013 года № 406 «О государственном регулировании тарифов в сфере водоснабжения и водоотведения», постановлением Правительства Российской Федерации от 14 ноября 2022 года № 2053 «Об особенностях индексации регулируемых цен (тарифов) с 01 декабря 2022 г. по 31 декабря 2023 г. и о внесении изменений в некоторые акты Правительства Российской Федерации», на основании Положения об агентстве по тарифам Приморского края, утвержденного постановлением Администрации Приморского края от 30 сентября 2019 года № 628-па «Об утверждении Положения об агентстве по тарифам Приморского края», решения правления агентства по тарифам Приморского края от 22 ноября 2022 года № 65 агентство по тарифам Приморского края п о с т а н о в л я е т:

1. Внести изменения в приложение № 1 «Производственная программа муниципального унитарного предприятия «Жилищно-коммунальное хозяйство» Ханкайского муниципального округа Приморского края, осуществляющего деятельность в сфере водоснабжения (питьевая вода) на территории Ханкайского муниципального округа Приморского края, на период с 01.01.2019 по 31.12.2023» к постановлению департамента по тарифам Приморского края от 22 ноября 2018 года № 62/15 «Об утверждении производственных программ и об установлении долгосрочных параметров регулирования и тарифов на питьевую воду и водоотведение для потребителей муниципального унитарного предприятия «Жилищно-коммунальное хозяйство» Ханкайского муниципального округа Приморского края, находящихся на территории Ханкайского муниципального округа Приморского края» (в редакции постановления департамента по тарифам Приморского края от 14 ноября 2019 года № 54/6, постановлений агентства по тарифам Приморского края от 12 ноября 2020 года № 55/15, от 18 ноября 2021 года № 48/6) (далее – постановление), приложение № 2 «Производственная программа муниципального унитарного предприятия «Жилищно-коммунальное хозяйство» Ханкайского муниципального округа Приморского края, осуществляющего деятельность в сфере водоотведения на территории Ханкайского муниципального округа Приморского края, на период с 01.01.2019 по 31.12.2023» к постановлению, приложение № 4 «Тарифы на питьевую воду и водоотведение для потребителей муниципального унитарного предприятия «Жилищно-коммунальное хозяйство» Ханкайского муниципального округа Приморского края, находящихся на территории Ханкайского муниципального округа Приморского края» к постановлению, изложив их в новой редакции (прилагаются).

2. Тарифы на питьевую воду и водоотведение, установленные настоящим постановлением на 2023 год без календарной разбивки, ввести в действие с 01 декабря 2022 года.

3. Настоящее постановление вступает в силу со дня его официального опубликования.

Руководитель
агентства по тарифам
Приморского края В.И. Мосензова

Приложение № 1
к постановлению
агентства по тарифам
Приморского края
от 22 ноября 2022 года № 62/31

Приложение № 1
к постановлению
департамента по тарифам
Приморского края
от 22 ноября 2018 года № 62/15

Производственная программа муниципального унитарного предприятия «Жилищно-коммунальное хозяйство» Ханкайского муниципального округа Приморского края, осуществляющего деятельность в сфере водоснабжения (питьевая вода) на территории Ханкайского муниципального округа Приморского края, на период с 01.01.2019 по 31.12.2023

ПАСПОРТ ПРОИЗВОДСТВЕННОЙ ПРОГРАММЫ

Наименование	Производственная программа в сфере водоснабжения (питьевая вода) муниципального унитарного предприятия «Жилищно-коммунальное хозяйство» Ханкайского муниципального округа Приморского края на период с 01.01.2019 по 31.12.2023 (далее – производственная программа)
Наименование регулируемой организации, ее местонахождение	Муниципальное унитарное предприятие «Жилищно-коммунальное хозяйство» Ханкайского муниципального округа Приморского края (ОГРН 1142533010476, ИНН 2530008552), ул. Школьная, д. 13, с. Камень-Рыболов, Ханкайский муниципальный округ, Приморский край, 692684
Наименование уполномоченного органа, утвердившего производственную программу, его местонахождение	Агентство по тарифам Приморского края; ул. Алеутская, д. 45 а, город Владивосток, 690110

Период реализации производственной программы	с 01.01.2019 по 31.12.2023

1. Перечень плановых мероприятий по ремонту объектов централизованных систем водоснабжения, мероприятий, направленных на улучшение качества питьевой воды, мероприятий по энергосбережению и повышению энергетической эффективности, график их реализации

Наименование мероприятия	График реализации мероприятия
Мероприятия по текущему ремонту	с 01.01.2019 по 31.12.2023

2. Планируемый объем подачи воды

№ п/п	Период долгосрочного периода регулирования	Объем подачи воды, тыс. куб. м
1	с 01.01.2019 по 31.12.2019	587,19
2	с 01.01.2020 по 31.12.2020	564,59
3	с 01.01.2021 по 31.12.2021	545,90
4	с 01.01.2022 по 31.12.2022	545,90
5	с 01.01.2023 по 31.12.2023	518,48

3. Объем финансовых потребностей, необходимых для реализации производственной программы

№ п/п	Период долгосрочного периода регулирования	Объем финансовых потребностей, тыс. руб.
1	с 01.01.2019 по 31.12.2019	17419,84
2	с 01.01.2020 по 31.12.2020	17744,36
3	с 01.01.2021 по 31.12.2021	18325,53
4	с 01.01.2022 по 31.12.2022	18574,81
5	с 01.01.2023 по 31.12.2023	20196,27

4. График реализации мероприятий производственной программы
Реализация мероприятий производственной программы запланирована с 01.01.2019 по 31.12.2023.

5. Плановые значения показателей надежности, качества, энергетической эффективности объектов Централизованных систем водоснабжения

№ п/п	Наименование показателя	Единица измерения	Плановые значения показателей				
			2019	2020	2021	2022	2023
1. Показатели качества питьевой воды							
1.1.	Доля проб питьевой воды, подаваемой с источников водоснабжения в распределительную водопроводную сеть, не соответствующих установленным требованиям, в общем объеме проб, отобранных по результатам производственного контроля качества питьевой воды	%	3	3	3	3	3
1.2.	Доля проб питьевой воды в распределительной водопроводной сети, не соответствующих установленным требованиям, в общем объеме проб, отобранных по результатам производственного контроля качества питьевой воды	%	2	2	2	2	2
2. Показатель надежности и бесперебойности водоснабжения							
2.1.	Количество перерывов в подаче воды, возникших в результате аварий, повреждений и иных технологических нарушений на объектах централизованной системы водоснабжения, в расчете на протяженность водопроводной сети в год	ед./км	2	2	2	2	2
3. Показатели энергетической эффективности							
3.1.	Доля потерь воды в централизованных системах водоснабжения при транспортировке в общем объеме воды, поданной в водопроводную сеть	%	11	11	11	11	11
3.2.	Удельный расход электрической энергии, потребляемой в технологическом процессе подготовки и транспортировки питьевой воды, на единицу объема воды	кВт*ч/куб.м	1,84	1,84	1,84	1,84	1,84

6. Расчет эффективности производственной программы

№ п/п	Наименование показателя	Динамика изменения, %				
		2019/2018	2020/2019	2021/2020	2022/2021	2023/2022
1.	Показатели качества питьевой воды					
1.1.	Доля проб питьевой воды, подаваемой с источников водоснабжения в распределительную водопроводную сеть, не соответствующих установленным требованиям, в общем объеме проб, отобранных по результатам производственного контроля качества питьевой воды	100	100	100	100	100
1.2.	Доля проб питьевой воды в распределительной водопроводной сети, не соответствующих установленным требованиям, в общем объеме проб, отобранных по результатам производственного контроля качества питьевой воды	100	100	100	100	100
2.	Показатель надежности и бесперебойности водоснабжения					
2.1.	Количество перерывов в подаче воды, возникших в результате аварий, повреждений и иных технологических нарушений на объектах централизованной системы водоснабжения, в расчете на протяженность водопроводной сети в год	100	100	100	100	100
3.	Показатели энергетической эффективности					
3.1.	Доля потерь воды в централизованных системах водоснабжения при транспортировке в общем объеме воды, поданной в водопроводную сеть	100	100	100	100	100
3.2.	Удельный расход электрической энергии, потребляемой в технологическом процессе подготовки и транспортировки питьевой воды, на единицу объема воды	100	100	100	100	100
4.	Расходы на реализацию производственной программы					
4.1.	Объем финансовых потребностей	102,22	101,86	101,53	104,83	108,73

7. Отчет об исполнении производственной программы за истекший период регулирования

№ п/п	Наименование показателей	Текущий отчетный период с 01.01.2021 по 31.12.2021
1.Обеспечение объемов производства товаров (оказания услуг)		
1.1.	Объем поднятой воды (тыс.куб. м)	799,841
1.2.	Объем реализации (тыс.куб.м)	514,049
	в т.ч. - населению	387,717
	- бюджетным организациям	109,525
	- прочим потребителям	16,808
1.3.	Объем потерь (тыс.куб.м)	224,612
1.4.	Объем отпуска в сеть (тыс.куб.м)	738,661
1.5.	Справочно: расходы на собственные технологические нужды системы водоснабжения (тыс. куб. м)	61,18
	расходы воды на хозяйственно-бытовые нужды (тыс.куб.м)	0
	Протяженность сетей (всех видов в однотрубном представлении), (км)	80,20
1.6.	Удельное водопотребление (куб.м/чел)	45,41
	Численность населения, пользующихся услугами данной организации (чел.)	8538
2.1. Показатели качества питьевой воды		
2.1.	Доля проб питьевой воды, подаваемой с источников водоснабжения в распределительную водопроводную сеть, не соответствующих установленным требованиям, в общем объеме проб, %	0
2.2.	Доля проб питьевой воды в распределительной водопроводной сети, не соответствующих установленным требованиям, в общем объеме проб, %	0
3.Показатели надежности и бесперебойности оказываемых услуг		
3.1.	Аварийность систем коммунальной инфраструктуры (ед./км)	0
	Количество аварий на системах коммунальной инфраструктуры (ед.)	4
3.2.	Продолжительность (бесперебойность) поставки товаров и услуг (час./день)	24
	Количество часов предоставления услуг в отчетном периоде (часов)	8622,5
3.3.	Удельный вес сетей, нуждающихся в замене (%)	34,2
	Протяженность сетей, нуждающихся в замене (км):	27,44
4. 3. Показатели энергетической эффективности		
4.1.	Доля потерь воды в централизованных системах водоснабжения при транспортировке в общем объеме воды, поданной в водопроводную сеть, %	28,08
4.2.	Удельный расход электрической энергии, потребляемой в технологическом процессе подготовки питьевой воды, на единицу объема воды, отпускаемой в сеть, кВт*ч/куб. м	1,47
4.3.	Удельный расход электрической энергии, потребляемой в технологическом процессе транспортировки питьевой воды, на единицу объема транспортируемой воды, кВт*ч/куб. м	0
5. Мероприятия по ремонту объектов централизованных систем водоснабжения, мероприятия, направленные на улучшение качества питьевой воды, мероприятия по энергосбережению и повышению энергетической эффективности, предусмотренные производственной программой		
№	Наименование мероприятия	сумма, тыс. руб.
5.1.	Ремонт инженерных сетей водоснабжения с. К-Рыболов (участок ул. Вокзальная) ХМО	86,042 тыс. руб.
5.2.	Ремонт инженерных сетей водоснабжения с. К-Рыболов (участок ул. Трактовая)	4330,806 тыс. руб.

8. Мероприятия, направленные на повышение качества обслуживания абонентов
Мероприятия, направленные на повышение качества обслуживания абонентов, указаны в разделе 1.

Руководитель
агентства по тарифам
Приморского края В.И. Мосензова

Приложение № 2
к постановлению
агентства по тарифам
Приморского края
от 22 ноября 2022 года № 62/31

Приложение № 2
к постановлению
департамента по тарифам
Приморского края
от 22 ноября 2018 года № 62/15

Производственная программа муниципального унитарного предприятия «Жилищно-коммунальное хозяйство» Ханкайского муниципального округа Приморского края, осуществляющего деятельность в сфере водоотведения на территории Ханкайского муниципального округа Приморского края, на период с 01.01.2019 по 31.12.2023

ПАСПОРТ ПРОИЗВОДСТВЕННОЙ ПРОГРАММЫ

Наименование	Производственная программа в сфере водоотведения (питьевая вода) муниципального унитарного предприятия «Жилищно-коммунальное хозяйство» Ханкайского муниципального округа Приморского края на период с 01.01.2019 по 31.12.2023 (далее – производственная программа)

Наименование регулируемой организации, ее местонахождение	Муниципальное унитарное предприятие «Жилищно-коммунальное хозяйство» Ханкайского муниципального округа Приморского края (ОГРН 1142533010476, ИНН 2530008552), ул. Школьная, д. 13, с. Камень-Рыболов, Ханкайский муниципальный округ, Приморский край, 692684
Наименование уполномоченного органа, утвердившего производственную программу, его местонахождение	Агентство по тарифам Приморского края; ул. Алеутская, д. 45 а, город Владивосток, 690110
Период реализации производственной программы	с 01.01.2019 по 31.12.2023

1. Перечень плановых мероприятий по ремонту объектов централизованных систем водоотведения, мероприятий, направленных на улучшение качества очистки сточных вод, мероприятий по энергосбережению и повышению энергетической эффективности, график их реализации

Наименование мероприятия	График реализации
Мероприятия по текущему ремонту	с 01.01.2019 по 31.12.2023

2. Планируемый объем принимаемых сточных вод

№ п/п	Период долгосрочного периода регулирования	Объем принимаемых сточных вод, тыс. куб. м
1	с 01.01.2019 по 31.12.2019	352,60
2	с 01.01.2020 по 31.12.2020	335,35
3	с 01.01.2021 по 31.12.2021	321,49
4	с 01.01.2022 по 31.12.2022	321,49
5	с 01.01.2023 по 31.12.2023	298,82

3. Объем финансовых потребностей, необходимых для реализации производственной программы

№ п/п	Период долгосрочного периода регулирования	Объем финансовых потребностей, тыс. руб.
1	с 01.01.2019 по 31.12.2019	6731,69
2	с 01.01.2020 по 31.12.2020	6723,09
3	с 01.01.2021 по 31.12.2021	6891,98
4	с 01.01.2022 по 31.12.2022	6995,95
5	с 01.01.2023 по 31.12.2023	7343,53

4. График реализации мероприятий производственной программы
Реализация мероприятий производственной программы запланирована с 01.01.2019 по 31.12.2023.

5. Плановые значения показателей надежности, качества, энергетической эффективности объектов централизованных систем водоотведения

№ п/п	Наименование показателя	Единица измерения	Плановые значения показателей				
			2019	2020	2021	2022	2023
Показатель надежности и бесперебойности водоотведения							
1.1.	Удельное количество аварий и засоров в расчете на протяженность канализационной сети в год	ед./км	4	4	4	4	4
Показатели качества очистки сточных вод							
2.1.	Доля сточных вод, не подвергающихся очистке, в общем объеме сточных вод, сбрасываемых в централизованные общесплавные или бытовые системы водоотведения	%	100	100	100	100	100
2.2.	Доля поверхностных сточных вод, не подвергающихся очистке, в общем объеме поверхностных сточных вод, принимаемых в централизованную ливневую систему водоотведения	%	100	100	100	100	100
2.3.	Доля проб сточных вод, не соответствующих установленным нормативам допустимых сбросов, лимитам на сбросы для централизованной общесплавной (бытовой) системы водоотведения	%	15	15	15	15	15
2.4.	Доля проб сточных вод, не соответствующих установленным нормативам допустимых сбросов, лимитам на сбросы для централизованной ливневой системы водоотведения	%	20	20	20	20	20
3. Показатели энергетической эффективности							
3.1.	Удельный расход электрической энергии, потребляемой в технологическом процессе очистки сточных вод, на единицу объема очищаемых сточных вод	кВт*ч/куб.м	-	-	-	-	-
3.2.	Удельный расход электрической энергии, потребляемой в технологическом процессе транспортировки сточных вод, на единицу объема транспортируемых сточных вод	кВт*ч/куб.м	0,097	0,097	0,097	0,097	0,097

6. Расчет эффективности производственной программы

№ п/п	Наименование показателя	Динамика изменения, %				
		2019/2018	2020/2019	2021/2020	2022/2021	2023/2022
1. Показатель надежности и бесперебойности водоотведения						
1.1.	Удельное количество аварий и засоров в расчете на протяженность канализационной сети в год	100	100	100	100	100
2. Показатели качества очистки сточных вод						
2.1.	Доля сточных вод, не подвергающихся очистке, в общем объеме сточных вод, сбрасываемых в централизованные общесплавные или бытовые системы водоотведения	100	100	100	100	100
2.2.	Доля поверхностных сточных вод, не подвергающихся очистке, в общем объеме поверхностных сточных вод, принимаемых в централизованную ливневую систему водоотведения	100	100	100	100	100
2.3.	Доля проб сточных вод, не соответствующих установленным нормативам допустимых сбросов, лимитам на сбросы для централизованной общесплавной (бытовой) системы водоотведения	100	100	100	100	100
2.4.	Доля проб сточных вод, не соответствующих установленным нормативам допустимых сбросов, лимитам на сбросы для централизованной ливневой системы водоотведения	100	100	100	100	100
3. Показатели энергетической эффективности						
3.1.	Удельный расход электрической энергии, потребляемой в технологическом процессе очистки сточных вод, на единицу объема очищаемых сточных вод	-	-	-	-	-
3.2.	Удельный расход электрической энергии, потребляемой в технологическом процессе транспортировки сточных вод, на единицу объема транспортируемых сточных вод	25,53	100	100	100	100
4. Расходы на реализацию производственной программы						
4.1.	Объем финансовых потребностей	97,32	99,87	100,66	105,22	101,13

7. Отчет об исполнении производственной программы за истекший период регулирования

№ п/п	Наименование показателей	Текущий отчетный период с 01.01.2021 по 31.12.2021
1.Обеспечение объемов производства товаров (оказания услуг)		
1.1.	Объем реализации (тыс. куб. м)	301,264
	в т.ч. - населению	247,191
	- бюджетным организациям	47,135
	- прочим потребителям	6,934
1.2.	Протяженность сетей (всех видов в однотрубном представлении), (км)	11
	в т.ч. – протяженность сетей общесплавной (бытовой) системы (км)	11
	-протяженность сетей ливневой системы (км)	0
1.3.	Удельное водоотведение (куб.м/чел)	54,86
	Численность населения, пользующихся услугами данной организации (чел.)	5491
2.Показатели качества очистки сточных вод		
2.1.	Доля сточных вод, не подвергающихся очистке, в общем объеме сточных вод, сбрасываемых в централизованные общесплавные или бытовые системы водоотведения, %	100
2.2.	Доля поверхностных сточных вод, не подвергающихся очистке, в общем объеме поверхностных сточных вод, принимаемых в централизованную ливневую систему водоотведения, %	0
2.3.	Доля проб сточных вод, не соответствующих установленным нормативам допустимых сбросов, лимитам на сбросы для централизованной общесплавной (бытовой) системы водоотведения, %	0
2.4.	Доля проб сточных вод, не соответствующих установленным нормативам допустимых сбросов, лимитам на сбросы для централизованной ливневой системы водоотведения, %	0
3.Показатели надежности и бесперебойности оказываемых услуг		
3.1.	Аварийность систем коммунальной инфраструктуры (ед./км)	0
	Количество аварий на системах коммунальной инфраструктуры (ед.)	0
3.2.	Удельный вес сетей, нуждающихся в замене (%)	4,5
	Протяженность сетей общесплавной (бытовой) системы, нуждающихся в замене (км)	0,5
	Протяженность сетей ливневой системы, нуждающихся в замене (км)	0
4. 3. Показатели энергетической эффективности		
4.1.	Удельный расход электрической энергии, потребляемой в технологическом процессе очистки сточных вод, на единицу объема очищаемых сточных вод, кВт*ч/куб. м	0
4.2.	Удельный расход электрической энергии, потребляемой в технологическом процессе транспортировки сточных вод, на единицу объема транспортируемых сточных вод, кВт*ч/куб. м	0,208
5. Мероприятия по ремонту объектов централизованных систем водоотведения, мероприятия, направленные на улучшение качества очистки сточных вод, мероприятия по энергосбережению и повышению энергетической эффективности, предусмотренные производственной программой		
№	(наименование мероприятия)	(сумма, тыс. руб.)
5.1.	Ремонт инженерных сетей водоотведения с. Новоселище	376,513
5.2.	Ремонт инженерных сетей водоотведения с. Первомайское	697,221

8. Мероприятия, направленные на повышение качества обслуживания абонентов
Мероприятия, направленные на повышение качества обслуживания абонентов, указаны в разделе 1.

Руководитель
агентства по тарифам
Приморского края В.И. Мосензова

Приложение № 3
к постановлению
агентства по тарифам
Приморского края
от 22 ноября 2022 года № 62/31

Приложение № 4
к постановлению
департамента по тарифам Приморского края
от 22 ноября 2018 года № 62/15

ТАРИФЫ
на питьевую воду и водоотведение для потребителей муниципального унитарного предприятия «Жилищно-коммунальное хозяйство» Ханкайского муниципального округа Приморского края, находящихся на территории Ханкайского муниципального округа Приморского края

№ п/п	Период действия тарифа	Тарифы на питьевую воду, рублей за 1 куб. метр		Тарифы на водоотведение, рублей за 1 куб. метр	
		для населения	для прочих групп потребителей	для населения	для прочих групп потребителей
1	с 01.01.2019 по 30.06.2019	28,67	28,67	18,62	18,62
2	с 01.07.2019 по 31.12.2019	30,66	30,66	19,56	19,56
3	с 01.01.2020 по 30.06.2020	30,66	30,66	19,56	19,56
4	с 01.07.2020 по 31.12.2020	32,20	32,20	20,54	20,54
5	с 01.01.2021 по 30.06.2021	32,20	32,20	20,54	20,54
6	с 01.07.2021 по 31.12.2021	33,81	33,81	21,56	21,56
7	с 01.01.2022 по 30.06.2022	33,81	33,81	21,56	21,56
8	с 01.07.2022 по 30.11.2022	35,38	35,38	22,73	22,73
9	с 01.12.2022 по 31.12.2023	38,95	38,95	24,58	24,58

Примечание: организация применяет упрощенную систему налогообложения.

Руководитель
агентства по тарифам
Приморского края В.И. Мосензова

АГЕНТСТВО ПО ТАРИФАМ ПРИМОРСКОГО КРАЯ

ПОСТАНОВЛЕНИЕ № 63/1

23 ноября 2022 года г. Владивосток

Об установлении нормативов потребления на коммунальную услугу по тепловой энергии в целях компенсации расходов за тепловую энергию льготных категорий граждан, проживающих на территории Владивостокского городского округа, на октябрь 2022 года

С целью обеспечения мер социальной поддержки граждан, получающих льготы на коммунальные услуги по тепловой энергии, исходя из нормативов потребления, в соответствии с Законом Российской Федерации от 15 мая 1991 года № 1244-1 «О социальной защите граждан, подвергшихся воздействию радиации вследствие катастрофы на Чернобыльской АЭС», Федеральными законами от 12 января 1995 года № 5-ФЗ «О ветеранах», от 24 ноября 1995 года № 181-ФЗ «О социальной защите инвалидов в Российской Федерации», от 26 ноября 1998 года № 175-ФЗ «О социальной защите граждан Российской Федерации, подвергшихся воздействию радиации вследствие аварии в 1957 году на производственном объединении «Маяк» и сбросов радиоактивных отходов в реку Теча», от 10 января 2002 года № 2-ФЗ «О социальных гарантиях гражданам, подвергшимся радиационному воздействию вследствие ядерных испытаний на Семипалатинском полигоне», постановлением Верховного Совета Российской Федерации от 27 декабря 1991 года № 2123-1 «О распространении действия Закона РСФСР «О социальной защите граждан, подвергшихся воздействию радиации вследствие катастрофы на Чернобыльской АЭС» на граждан из подразделений особого риска», Указом Президента Российской Федерации от 15 октября 1992 года № 1235 «О предоставлении льгот бывшим несовершеннолетним узникам концлагерей, гетто и других мест принудительного содержания, созданных фашистами и их союзниками в период Второй мировой войны», Законом Приморского края от 29 декабря 2004 года № 206-КЗ «О социальной поддержке льготных категорий граждан, проживающих на территории Приморского края», Законом Приморского края от 13 декабря 2018 года № 415-КЗ «О дополнительных мерах социальной поддержки отдельных категорий граждан на территории Приморского края», учитывая обращение министерства труда и социальной политики Приморского края от 06 мая 2021 года № 26/5799, руководствуясь Положением об агентстве по тарифам Приморского края, утвержденным постановлением Администрации Приморского края от 30 сентября 2019 года № 628-па «Об утверждении положения об агентстве по тарифам Приморского края», решением правления агентства по тарифам Приморского края от 23 ноября 2022 года № 66 агентство по тарифам Приморского края п о с т а н о в л я е т:

1. Установить нормативы потребления на коммунальную услугу по тепловой энергии по Владивостокскому городскому округу в целях компенсации расходов за тепловую энергию льготных категорий граждан, проживающих на территории Владивостокского городского округа, на октябрь 2022 года согласно приложению.

2. Настоящее постановление вступает в силу в установленном порядке.

Руководитель
агентства по тарифам
Приморского края В.И. Мосензова

Приложение
к постановлению
агентства по тарифам
Приморского края
от 23 ноября 2022 года № 63/1

Нормативы потребления на коммунальную услугу по тепловой энергии в целях компенсации расходов за тепловую энергию льготных категорий граждан, проживающих на территории Владивостокского городского округа, на октябрь 2022 года

Нормативы потребления коммунальной услуги по тепловой энергии	Значение норматива, Гкал/м2 в день
При условии начала отопительного периода с 24 октября 2022 года	
В жилых домах с функционирующими системами отопления лестничных клеток	0,000535
В жилых домах без функционирующих систем отопления лестничных клеток	0,000470
При условии начала отопительного периода с 31 октября 2022 года	
В жилых домах с функционирующими системами отопления лестничных клеток	0,000468
В жилых домах без функционирующих систем отопления лестничных клеток	0,000412

Примечание: постановлениями главы администрации города Владивостока от 29 июля 2002 года № 1409, от 09 октября 2003 года № 2466 нормативы дифференцированы на 6 месяцев с ноября по апрель.

Руководитель
агентства по тарифам
Приморского края В.И. Мосензова

АГЕНТСТВО ПО ТАРИФАМ ПРИМОРСКОГО КРАЯ

ПОСТАНОВЛЕНИЕ № 62/13

22 ноября 2022 года г. Владивосток

О внесении изменений в постановление агентства по тарифам Приморского края от 09 декабря 2020 года № 62/1 «Об установлении долгосрочных параметров регулирования и тарифов на тепловую энергию (мощность), поставляемую потребителям федерального государственного бюджетного учреждения «Центральное жилищно-коммунальное управление» Министерства обороны Российской Федерации, на период с 2021 по 2025 годы»

В соответствии с Федеральным законом от 27 июля 2010 года № 190-ФЗ «О теплоснабжении», постановлением Правительства Российской Федерации от 22 октября 2012 года № 1075 «О ценообразовании в сфере теплоснабжения», постановлением Правительства Российской Федерации от 14 ноября 2022 года № 2053 «Об особенностях индексации регулируемых цен (тарифов) с 01 декабря 2022 г. по 31 декабря 2023 г. и о внесении изменений в некоторые акты Правительства Российской Федерации», Положением об агентстве по тарифам Приморского края, утвержденным постановлением Администрации Приморского края от 30 сентября 2019 года № 628-па «Об утверждении Положения об агентстве по тарифам Приморского края», решением правления агентства по тарифам Приморского края от 22 ноября 2022 года № 65 агентство по тарифам Приморского края п о с т а н о в л я е т:

1. Внести изменения в приложения №№ 2 – 24 «Тарифы на тепловую энергию (мощность), поставляемую потребителям федерального государственного бюджетного учреждения «Центральное жилищно-коммунальное управление» Министерства обороны Российской Федерации, на период с 2021 по 2025 годы» к постановлению агентства по тарифам Приморского края от 09 декабря 2020 года № 62/1 «Об установлении долгосрочных параметров регулирования и тарифов на тепловую энергию (мощность), поставляемую потребителям федерального государственного бюджетного учреждения «Центральное жилищно-коммунальное управление» Министерства обороны Российской Федерации, на период с 2021 по 2025 годы» (в редакции постановления агентства по тарифам Приморского края от 01 декабря 2021 года № 51/5), изложив его в новой редакции (прилагается).

2. Тарифы на тепловую энергию (мощность), установленные настоящим постановлением на 2023 год без календарной разбивки, ввести в действие с 01 декабря 2022 года.

3. Настоящее постановление вступает в силу со дня его официального опубликования.

Руководитель
агентства по тарифам
Приморского края В.И. Мосензова

Приложение № 1
к постановлению
агентства по тарифам
Приморского края
от 22 ноября 2022 года № 62/13

Приложение № 2
к постановлению
агентства по тарифам
Приморского края
от 09 декабря 2020 года № 62/1

Тарифы на тепловую энергию (мощность), поставляемую потребителям федерального государственного бюджетного учреждения «Центральное жилищно-коммунальное управление» Министерства обороны Российской Федерации, на период с 2021 по 2025 годы

Вид тарифа	Год	Вода	
		с 01 января по 30 июня	с 01 июля по 31 декабря
Для потребителей, в случае отсутствия дифференциации тарифов по схеме подключения			
одноставочный, руб./Гкал (без НДС)	2021	1 391,07	1 460,62
	2022	с 01 января по 30 июня	с 01 июля по 30 ноября
		1 460,62	1 526,35
	с 01 декабря 2022 года по 31 декабря 2023 года	1 663,72	
	2024	с 01 января по 30 июня	с 01 июля по 31 декабря
		1 663,72	1 747,76
	2025	1 747,76	1 682,55
Население (тарифы указываются с учетом НДС)			
одноставочный, руб./Гкал	2021	1 669,28	1 752,74
	2022	с 01 января по 30 июня	с 01 июля по 30 ноября
		1 752,74	1 831,62
	с 01 декабря 2022 года по 31 декабря 2023 года	1 996,46	
	2024	с 01 января по 30 июня	с 01 июля по 31 декабря
		1 996,46	2 097,31
	2025	2 097,31	2 019,06

Примечание: в настоящем приложении установлены тарифы для потребителей, находящихся на территориях:

- Надеждинского сельского поселения Надеждинского муниципального района, получающих тепловую энергию от котельной № 52 - военный городок (далее - в/г) 7;
- Раздольненского сельского поселения Надеждинского муниципального района, получающих тепловую энергию от котельных: № 21 - в/г 105, № 94 - в/г 86, № 29 - в/г 105.

Руководитель
агентства по тарифам
Приморского края В.И. Мосензова

Приложение № 2
к постановлению
агентства по тарифам
Приморского края
от 22 ноября 2022 года № 62/13

Приложение № 3
к постановлению
агентства по тарифам
Приморского края
от 09 декабря 2020 года № 62/1

Тарифы на тепловую энергию (мощность), поставляемую потребителям федерального государственного бюджетного учреждения «Центральное жилищно-коммунальное управление» Министерства обороны Российской Федерации, на период с 2021 по 2025 годы

Вид тарифа	Год	Вода	
		с 01 января по 30 июня	с 01 июля по 31 декабря
Для потребителей, в случае отсутствия дифференциации тарифов по схеме подключения			
одноставочный, руб./Гкал (без НДС)	2021	1 403,09	1 473,24
	2022	с 01 января по 30 июня	с 01 июля по 30 ноября
		1 473,24	1 539,54
	с 01 декабря 2022 года по 31 декабря 2023 года	1 678,10	
	2024	с 01 января по 30 июня	с 01 июля по 31 декабря
		1 678,10	1 762,86
	2025	1 762,86	1 697,10
Население (тарифы указываются с учетом НДС)			
одноставочный, руб./Гкал	2021	1 683,71	1 767,89
	2022	с 01 января по 30 июня	с 01 июля по 30 ноября
		1 767,89	1 847,45
	с 01 декабря 2022 года по 31 декабря 2023 года	2 013,72	
	2024	с 01 января по 30 июня	с 01 июля по 31 декабря
		2 013,72	2 115,43
	2025	2 115,43	2 036,52

Примечание: в настоящем приложении установлены тарифы для потребителей, находящихся на территории села Галенки Октябрьского муниципального округа, получающих тепловую энергию от котельной № 152 – военный городок 2.

Руководитель
агентства по тарифам
Приморского края В.И. Мосензова

Приложение № 3
к постановлению
агентства по тарифам
Приморского края
от 22 ноября 2022 года № 62/13

Приложение № 4
к постановлению
агентства по тарифам
Приморского края
от 09 декабря 2020 года № 62/1

Тарифы на тепловую энергию (мощность), поставляемую потребителям федерального государственного бюджетного учреждения «Центральное жилищно-коммунальное управление» Министерства обороны Российской Федерации, на период с 2021 по 2025 годы

Вид тарифа	Год	Вода	
		с 01 января по 30 июня	с 01 июля по 31 декабря
Для потребителей, в случае отсутствия дифференциации тарифов по схеме подключения			
одноставочный, руб./Гкал (без НДС)	2021	1 452,52	1 525,15
	2022	с 01 января по 30 июня	с 01 июля по 30 ноября
		1 525,15	1 593,78
	с 01 декабря 2022 года по 31 декабря 2023 года	1 737,22	
	2024	с 01 января по 30 июня	с 01 июля по 31 декабря
		1 737,22	1 824,97
	2025	1 824,97	1 756,89
Население (тарифы указываются с учетом НДС)			
одноставочный, руб./Гкал	2021	1 743,02	1 830,18
	2022	с 01 января по 30 июня	с 01 июля по 30 ноября
		1 830,18	1 912,54
	с 01 декабря 2022 года по 31 декабря 2023 года	2 084,66	
	2024	с 01 января по 30 июня	с 01 июля по 31 декабря
		2 084,66	2 189,96
	2025	2 189,96	2 108,27

Примечание: в настоящем приложении установлены тарифы для потребителей, находящихся на территории Духовского сельского поселения Спасского муниципального района, получающих тепловую энергию от котельных: № 223 – военный городок (далее - в/г) 14, № 257 - в/г 14.

Руководитель
агентства по тарифам
Приморского края В.И. Мосензова

Приложение № 4
к постановлению
агентства по тарифам
Приморского края
от 22 ноября 2022 года № 62/13

Приложение № 5
к постановлению
агентства по тарифам
Приморского края
от 09 декабря 2020 года № 62/1

Тарифы на тепловую энергию (мощность), поставляемую потребителям федерального государственного бюджетного учреждения «Центральное жилищно-коммунальное управление» Министерства обороны Российской Федерации, на период с 2021 по 2025 годы

Вид тарифа	Год	Вода	
		с 01 января по 30 июня	с 01 июля по 31 декабря
Для потребителей, в случае отсутствия дифференциации тарифов по схеме подключения			
одноставочный, руб./Гкал (без НДС)	2021	1 444,23	1 516,44
	2022	с 01 января по 30 июня	с 01 июля по 30 ноября
		1 516,44	1 584,68
	с 01 декабря 2022 года по 31 декабря 2023 года	1 727,30	
	2024	с 01 января по 30 июня	с 01 июля по 31 декабря
		1 727,30	1 814,55
	2025	1 814,55	1 746,85
Население (тарифы указываются с учетом НДС)			
одноставочный, руб./Гкал	2021	1 733,08	1 819,73
	2022	с 01 января по 30 июня	с 01 июля по 30 ноября
		1 819,73	1 901,62
	с 01 декабря 2022 года по 31 декабря 2023 года	2 072,76	
	2024	с 01 января по 30 июня	с 01 июля по 31 декабря
		2 072,76	2 177,46
	2025	2 177,46	2 096,22

Примечание: в настоящем приложении установлены тарифы для потребителей, находящихся на территории Прохорского сельского поселения Спасского муниципального района, получающих тепловую энергию от котельной № 200 – военный городок 22.

Руководитель
агентства по тарифам
Приморского края В.И. Мосензова

Приложение № 5
к постановлению
агентства по тарифам
Приморского края
от 22 ноября 2022 года № 62/13

Приложение № 6
к постановлению
агентства по тарифам
Приморского края
от 09 декабря 2020 года № 62/1

Тарифы на тепловую энергию (мощность), поставляемую потребителям федерального государственного бюджетного учреждения «Центральное жилищно-коммунальное управление» Министерства обороны Российской Федерации, на период с 2021 по 2025 годы

Вид тарифа	Год	Вода	
		с 01 января по 30 июня	с 01 июля по 31 декабря
Для потребителей, в случае отсутствия дифференциации тарифов по схеме подключения			
одноставочный, руб./Гкал (без НДС)	2021	1 467,32	1 540,69
	2022	с 01 января по 30 июня	с 01 июля по 30 ноября
		1 540,69	1 610,02
	с 01 декабря 2022 года по 31 декабря 2023 года	1 754,92	
	2024	с 01 января по 30 июня	с 01 июля по 31 декабря
		1 754,92	1 843,56
	2025	1 843,56	1 774,79
Население (тарифы указываются с учетом НДС)			

одноставочный, руб./Гкал	2021	1 760,78	1 848,83
	2022	с 01 января по 30 июня	с 01 июля по 30 ноября
		1 848,83	1 932,02
	с 01 декабря 2022 года по 31 декабря 2023 года	2 105,90	
	2024	с 01 января по 30 июня	с 01 июля по 31 декабря
		2 105,90	2 212,27
	2025	2 212,27	2 129,75

Примечание: в настоящем приложении установлены тарифы для потребителей, находящихся на территории Кремовского сельского поселения Михайловского муниципального района, получающих тепловую энергию от котельной № 55 – военный городок 15.

Руководитель
агентства по тарифам
Приморского края В.И. Мосензова

Приложение № 6
к постановлению
агентства по тарифам
Приморского края
от 22 ноября 2022 года № 62/13

Приложение № 7
к постановлению
агентства по тарифам
Приморского края
от 09 декабря 2020 года № 62/1

Тарифы на тепловую энергию (мощность), поставляемую потребителям федерального государственного бюджетного учреждения «Центральное жилищно-коммунальное управление» Министерства обороны Российской Федерации, на период с 2021 по 2025 годы

Вид тарифа	Год	Вода	
		с 01 января по 30 июня	с 01 июля по 31 декабря
Для потребителей, в случае отсутствия дифференциации тарифов по схеме подключения			
одноставочный, руб./Гкал (без НДС)	2021	1 453,50	1 526,18
	2022	с 01 января по 30 июня	с 01 июля по 30 ноября
		1 526,18	1 594,86
	с 01 декабря 2022 года по 31 декабря 2023 года	1 738,40	
	2024	с 01 января по 30 июня	с 01 июля по 31 декабря
		1 738,40	1 826,21
	2025	1 826,21	1 758,08
Население (тарифы указываются с учетом НДС)			
одноставочный, руб./Гкал	2021	1 744,20	1 831,42
	2022	с 01 января по 30 июня	с 01 июля по 30 ноября
		1 831,42	1 913,83
	с 01 декабря 2022 года по 31 декабря 2023 года	2 086,08	
	2024	с 01 января по 30 июня	с 01 июля по 31 декабря
		2 086,08	2 191,45
	2025	2 191,45	2 109,70

Примечание: в настоящем приложении установлены тарифы для потребителей, находящихся на территории села Камень-Рыболов Ханкайского муниципального округа, получающих тепловую энергию от котельной № 10 – военный городок 12.

Руководитель
агентства по тарифам
Приморского края В.И. Мосензова

Приложение № 7
к постановлению
агентства по тарифам
Приморского края
от 22 ноября 2022 года № 62/13

Приложение № 8
к постановлению
агентства по тарифам
Приморского края
от 09 декабря 2020 года № 62/1

Тарифы на тепловую энергию (мощность), поставляемую потребителям федерального государственного бюджетного учреждения «Центральное жилищно-коммунальное управление» Министерства обороны Российской Федерации, на период с 2021 по 2025 годы

Вид тарифа	Год	Вода	
		с 01 января по 30 июня	с 01 июля по 31 декабря
Для потребителей, в случае отсутствия дифференциации тарифов по схеме подключения			
одноставочный, руб./Гкал (без НДС)	2021	1 466,06	1 539,36
	2022	с 01 января по 30 июня	с 01 июля по 30 ноября
		1 539,36	1 608,63
	с 01 декабря 2022 года по 31 декабря 2023 года	1 753,41	
	2024	с 01 января по 30 июня	с 01 июля по 31 декабря
		1 753,41	1 841,98
	2025	1 841,98	1 773,26
Население (тарифы указываются с учетом НДС)			
одноставочный, руб./Гкал	2021	1 759,27	1 847,23
	2022	с 01 января по 30 июня	с 01 июля по 30 ноября
		1 847,23	1 930,36
	с 01 декабря 2022 года по 31 декабря 2023 года	2 104,09	
	2024	с 01 января по 30 июня	с 01 июля по 31 декабря
		2 104,09	2 210,38
	2025	2 210,38	2 127,91

Примечание: в настоящем приложении установлены тарифы для потребителей, находящихся на территориях:

- Реттиховского сельского поселения Черниговского муниципального района, получающих тепловую энергию от котельных: № 125 – военный городок (далее – в/г) 31, № 153 - в/г 33;
- Сибирцевского городского поселения Черниговского муниципального района, получающих тепловую энергию от котельной № 283 - в/г 1.

Руководитель
агентства по тарифам
Приморского края В.И. Мосензова

Приложение № 8
к постановлению
агентства по тарифам
Приморского края
от 22 ноября 2022 года № 62/13

Приложение № 9
к постановлению
агентства по тарифам
Приморского края
от 09 декабря 2020 года № 62/1

Тарифы на тепловую энергию (мощность), поставляемую потребителям федерального государственного бюджетного учреждения «Центральное жилищно-коммунальное управление» Министерства обороны Российской Федерации, на период с 2021 по 2025 годы

Вид тарифа	Год	Вода	
		с 01 января по 30 июня	с 01 июля по 31 декабря
Для потребителей, в случае отсутствия дифференциации тарифов по схеме подключения			
одноставочный, руб./Гкал (без НДС)	2021	1 495,33	1 570,10
	2022	с 01 января по 30 июня	с 01 июля по 30 ноября
		1 570,10	1 640,75
	с 01 декабря 2022 года по 31 декабря 2023 года	1 788,42	
	2024	с 01 января по 30 июня	с 01 июля по 31 декабря
		1 788,42	1 878,76
	2025	1 878,76	1 808,67
Население (тарифы указываются с учетом НДС)			
одноставочный, руб./Гкал	2021	1 794,40	1 884,12
	2022	с 01 января по 30 июня	с 01 июля по 30 ноября
		1 884,12	1 968,90
	с 01 декабря 2022 года по 31 декабря 2023 года	2 146,10	
	2024	с 01 января по 30 июня	с 01 июля по 31 декабря
		2 146,10	2 254,51
	2025	2 254,51	2 170,40

Примечание: в настоящем приложении установлены тарифы для потребителей, находящихся на территории Артемовского городского округа, получающих тепловую энергию от котельных: № 3 - военный городок (далее - в/г) 4, № 116 - в/г 2, № 7 - в/г 2.

Руководитель
агентства по тарифам
Приморского края В.И. Мосензова

Приложение № 9
к постановлению
агентства по тарифам
Приморского края
от 22 ноября 2022 года № 62/13

Приложение № 10
к постановлению
агентства по тарифам
Приморского края
от 09 декабря 2020 года № 62/1

Тарифы на тепловую энергию (мощность), поставляемую потребителям федерального государственного бюджетного учреждения «Центральное жилищно-коммунальное управление» Министерства обороны Российской Федерации, на период с 2021 по 2025 годы

Вид тарифа	Год	Вода	
		с 01 января по 30 июня	с 01 июля по 31 декабря

Для потребителей, в случае отсутствия дифференциации тарифов по схеме подключения			
одноставочный, руб./Гкал (без НДС)	2021	1 509,65	1 585,13
	2022	с 01 января по 30 июня	с 01 июля по 30 ноября
		1 585,13	1 656,46
	с 01 декабря 2022 года по 31 декабря 2023 года	1 805,54	
	2024	с 01 января по 30 июня	с 01 июля по 31 декабря
		1 805,54	1 896,74
	2025	1 896,74	1 825,98
Население (тарифы указываются с учетом НДС)			
одноставочный, руб./Гкал	2021	1 811,58	1 902,16
	2022	с 01 января по 30 июня	с 01 июля по 30 ноября
		1 902,16	1 987,75
	с 01 декабря 2022 года по 31 декабря 2023 года	2 166,65	
	2024	с 01 января по 30 июня	с 01 июля по 31 декабря
		2 166,65	2 276,09
	2025	2 276,09	2 191,18

Примечание: в настоящем приложении установлены тарифы для потребителей, находящихся на территории Находкинского городского округа, получающих тепловую энергию от котельных: № 3г – военный городок (далее – в/г) 1, № 3 - в/г 24, № 27 - в/г 75.

Руководитель
агентства по тарифам
Приморского края В.И. Мосензова

Приложение № 10
к постановлению
агентства по тарифам
Приморского края
от 22 ноября 2022 года № 62/13

Приложение № 11
к постановлению
агентства по тарифам
Приморского края
от 09 декабря 2020 года № 62/1

Тарифы на тепловую энергию (мощность), поставляемую потребителям федерального государственного бюджетного учреждения «Центральное жилищно-коммунальное управление» Министерства обороны Российской Федерации, на период с 2021 по 2025 годы

Вид тарифа	Год	Вода	
		с 01 января по 30 июня	с 01 июля по 31 декабря
Для потребителей, в случае отсутствия дифференциации тарифов по схеме подключения			
одноставочный, руб./Гкал (без НДС)	2021	1 503,79	1 578,98
	2022	с 01 января по 30 июня	с 01 июля по 30 ноября
		1 578,98	1 650,03
	с 01 декабря 2022 года по 31 декабря 2023 года	1 798,53	
	2024	с 01 января по 30 июня	с 01 июля по 31 декабря
		1 798,53	1 889,38
	2025	1 889,38	1 818,89
Население (тарифы указываются с учетом НДС)			
одноставочный, руб/Гкал	2021	1 804,55	1 894,78
	2022	с 01 января по 30 июня	с 01 июля по 30 ноября
		1 894,78	1 980,04
	с 01 декабря 2022 года по 31 декабря 2023 года	2 158,24	
	2024	с 01 января по 30 июня	с 01 июля по 31 декабря
		2 158,24	2 267,26
	2025	2 267,26	2 182,67

Примечание: в настоящем приложении установлены тарифы для потребителей, находящихся на территории села Валентин Лазовского муниципального округа, получающих тепловую энергию от котельной № 13 – военный городок 16.

Руководитель
агентства по тарифам
Приморского края В.И. Мосензова

Приложение № 11
к постановлению
агентства по тарифам
Приморского края
от 22 ноября 2022 года № 62/13

Приложение № 12
к постановлению
агентства по тарифам
Приморского края
от 09 декабря 2020 года № 62/1

Тарифы на тепловую энергию (мощность), поставляемую потребителям федерального государственного бюджетного учреждения «Центральное жилищно-коммунальное управление» Министерства обороны Российской Федерации, на период с 2021 по 2025 годы

Вид тарифа	Год	Вода	
		с 01 января по 30 июня	с 01 июля по 31 декабря
Для потребителей, в случае отсутствия дифференциации тарифов по схеме подключения			
одноставочный, руб./Гкал (без НДС)	2021	1 502,50	1 577,63
	2022	с 01 января по 30 июня	с 01 июля по 30 ноября
		1 577,63	1 648,62
	с 01 декабря 2022 года по 31декабря 2023 года	1 797,00	
	2024	с 01 января по 30 июня	с 01 июля по 31 декабря
		1 797,00	1 887,77
	2025	1 887,77	1 817,34
Население (тарифы указываются с учетом НДС)			
одноставочный, руб/Гкал	2021	1 803,00	1 893,16
	2022	с 01 января по 30 июня	с 01 июля по 30 ноября
		1 893,16	1 978,34
	с 01 декабря 2022 года по 31декабря 2023 года	2 156,40	
	2024	с 01 января по 30 июня	с 01 июля по 31 декабря
		2 156,40	2 265,32
	2025	2 265,32	2 180,81

Примечание: в настоящем приложении установлены тарифы для потребителей, находящихся на территориях:

-Золотодолинского сельского поселения Партизанского муниципального района, получающих тепловую энергию от котельной № 115 – военный городок (далее – в/г) 1;

- Черниговского сельского поселения Черниговского муниципального района, получающих тепловую энергию от котельных: № 258 - в/г 41, № 195 - в/г 41.

Руководитель
агентства по тарифам
Приморского края В.И. Мосензова

Приложение № 12
к постановлению
агентства по тарифам
Приморского края
от 22 ноября 2022 года № 62/13

Приложение № 13
к постановлению
агентства по тарифам
Приморского края
от 09 декабря 2020 года № 62/1

Тарифы на тепловую энергию (мощность), поставляемую потребителям федерального государственного бюджетного учреждения «Центральное жилищно-коммунальное управление» Министерства обороны Российской Федерации, на период с 2021 по 2025 годы

Вид тарифа	Год	Вода	
		с 01 января по 30 июня	с 01 июля по 31 декабря
Для потребителей, в случае отсутствия дифференциации тарифов по схеме подключения			
одноставочный, руб./Гкал (без НДС)	2021	1 658,21	1 741,12
	2022	с 01 января по 30 июня	с 01 июля по 30 ноября
		1 741,12	1 819,47
	с 01 декабря 2022 года по 31 декабря 2023 года	1 983,22	
	2024	с 01 января по 30 июня	с 01 июля по 31 декабря
		1 983,22	2 083,39
	2025	2 083,39	2 005,67
Население (тарифы указываются с учетом НДС)			
одноставочный, руб/Гкал	2021	1 989,85	2 089,34
	2022	с 01 января по 30 июня	с 01 июля по 30 ноября
		2 089,34	2 183,36
	с 01 декабря 2022 года по 31 декабря 2023 года	2 379,86	
	2024	с 01 января по 30 июня	с 01 июля по 31 декабря
		2 379,86	2 500,07
	2025	2 500,07	2 406,80

Примечание: в настоящем приложении установлены тарифы для потребителей, находящихся на территориях:

- села Богуславка Пограничного муниципального округа, получающих тепловую энергию от котельной № 4 - военный городок (далее - в/г) 70;
- села Сергеевка Пограничного муниципального округа, получающих тепловую энергию от котельных: № 276 - в/г 71, № 346 - в/г 71.

Руководитель
агентства по тарифам
Приморского края В.И. Мосензова

Приложение № 13
к постановлению
агентства по тарифам
Приморского края
от 22 ноября 2022 года № 62/13

Приложение № 14
к постановлению
агентства по тарифам
Приморского края
от 09 декабря 2020 года № 62/1

Тарифы на тепловую энергию (мощность), поставляемую потребителям федерального государственного бюджетного учреждения «Центральное жилищно-коммунальное управление» Министерства обороны Российской Федерации, на период с 2021 по 2025 годы

Вид тарифа	Год	Вода	
		с 01 января по 30 июня	с 01 июля по 31 декабря
Для потребителей, в случае отсутствия дифференциации тарифов по схеме подключения			
одноставочный, руб./Гкал (без НДС)	2021	1 827,19	1 918,55
	2022	с 01 января по 30 июня	с 01 июля по 30 ноября
		1 918,55	2 004,88
	с 01 декабря 2022 года по 31 декабря 2023 года	2 185,32	
	2024	с 01 января по 30 июня	с 01 июля по 31 декабря
		2 185,32	2 295,70
	2025	2 295,70	2 210,06
Население (тарифы указываются с учетом НДС)			
одноставочный, руб./Гкал	2021	2 192,63	2 302,26
	2022	с 01 января по 30 июня	с 01 июля по 30 ноября
		2 302,26	2 405,86
	с 01 декабря 2022 года по 31 декабря 2023 года	2 622,38	
	2024	с 01 января по 30 июня	с 01 июля по 31 декабря
		2 622,38	2 754,84
	2025	2 754,84	2 652,07

Примечание: в настоящем приложении установлены тарифы для потребителей, находящихся на территории Уссурийского городского округа, получающих тепловую энергию от котельных: № 413 - военный городок (далее - в/г) 11, № 242 - в/г 11, № 398 - в/г 11, № 204 - в/г 21, № 92 - в/г 22, № 17 - в/г 9, № 2 - в/г 133, № 1070 - в/г 21, № 518 - в/г 11, № 4 - в/г 118, № 39 - в/г 27, № 228 - в/г 86, № 985 - в/г 21, № 78 - в/г 2, № 132 - в/г 92, № 521 - в/г 6, № 496 - в/г 12, № 390 - в/г 6, № 40 - в/г 2.

Руководитель
агентства по тарифам
Приморского края В.И. Мосензова

Приложение № 14
к постановлению
агентства по тарифам
Приморского края
от 22 ноября 2022 года № 62/13

Приложение № 15
к постановлению
агентства по тарифам
Приморского края
от 09 декабря 2020 года № 62/1

Тарифы на тепловую энергию (мощность), поставляемую потребителям федерального государственного бюджетного учреждения «Центральное жилищно-коммунальное управление» Министерства обороны Российской Федерации, на период с 2021 по 2025 годы

Вид тарифа	Год	Вода	
		с 01 января по 30 июня	с 01 июля по 31 декабря
Для потребителей, в случае отсутствия дифференциации тарифов по схеме подключения			
одноставочный, руб./Гкал (без НДС)	2021	1 826,84	1 918,18
	2022	с 01 января по 30 июня	с 01 июля по 30 ноября
		1 918,18	2 004,50
	с 01 декабря 2022 года по 31 декабря 2023 года	2 184,91	
	2024	с 01 января по 30 июня	с 01 июля по 31 декабря
		2 184,91	2 295,27
	2025	2 295,27	2 209,64
Население (тарифы указываются с учетом НДС)			
одноставочный, руб./Гкал	2021	2 192,21	2 301,82
	2022	с 01 января по 30 июня	с 01 июля по 30 ноября
		2 301,82	2 405,40
	с 01 декабря 2022 года по 31 декабря 2023 года	2 621,89	
	2024	с 01 января по 30 июня	с 01 июля по 31 декабря
		2 621,89	2 754,32
	2025	2 754,32	2 651,57

Примечание: в настоящем приложении установлены тарифы для потребителей, находящихся на территориях:
- поселка городского типа Липовцы Октябрьского муниципального округа, получающих тепловую энергию от котельной № 128 – военный городок (далее – в/г) 1;
- села Галенки Октябрьского муниципального округа, получающих тепловую энергию от котельной № 114 - в/г 3.

Руководитель
агентства по тарифам
Приморского края В.И. Мосензова

Приложение № 15
к постановлению
агентства по тарифам
Приморского края
от 22 ноября 2022 года № 62/13

Приложение № 16
к постановлению
агентства по тарифам
Приморского края
от 09 декабря 2020 года № 62/1

Тарифы на тепловую энергию (мощность), поставляемую потребителям федерального государственного бюджетного учреждения «Центральное жилищно-коммунальное управление» Министерства обороны Российской Федерации, на период с 2021 по 2025 годы

Вид тарифа	Год	Вода	
		с 01 января по 30 июня	с 01 июля по 31 декабря
Для потребителей, в случае отсутствия дифференциации тарифов по схеме подключения			
одноставочный, руб./Гкал (без НДС)	2021	1 910,08	2 005,58
	2022	с 01 января по 30 июня	с 01 июля по 30 ноября
		2 005,58	2 095,83
	с 01 декабря 2022 года по 31 декабря 2023 года	2 284,45	
	2024	с 01 января по 30 июня	с 01 июля по 31 декабря
		2 284,45	2 399,84
	2025	2 399,84	2 310,31
Население (тарифы указываются с учетом НДС)			
одноставочный, руб/Гкал	2021	2 292,10	2 406,70
	2022	с 01 января по 30 июня	с 01 июля по 30 ноября
		2 406,70	2 515,00
	с 01 декабря 2022 года по 31 декабря 2023 года	2 741,34	
	2024	с 01 января по 30 июня	с 01 июля по 31 декабря
		2 741,34	2 879,81
	2025	2 879,81	2 772,37

Примечание: в настоящем приложении установлены тарифы для потребителей, находящихся на территориях:
- городского округа ЗАТО город Фокино, получающих тепловую энергию от котельной № 70/1 - военный городок (далее - в/г) 1;
- Романовского сельского поселения Шкотовского муниципального района, получающих тепловую энергию от котельной № 193 - в/г 10.

Руководитель
агентства по тарифам
Приморского края В.И. Мосензова

Приложение № 16
к постановлению
агентства по тарифам
Приморского края
от 22 ноября 2022 года № 62/13

Приложение № 17
к постановлению
агентства по тарифам
Приморского края
от 09 декабря 2020 года № 62/1

Тарифы на тепловую энергию (мощность), поставляемую потребителям федерального государственного бюджетного учреждения «Центральное жилищно-коммунальное управление» Министерства обороны Российской Федерации, на период с 2021 по 2025 годы

Вид тарифа	Год	Вода	
		с 01 января по 30 июня	с 01 июля по 31 декабря

Для потребителей, в случае отсутствия дифференциации тарифов по схеме подключения			
одноставочный, руб./Гкал (без НДС)	2021	1 917,42	2 013,29
	2022	с 01 января по 30 июня	с 01 июля по 30 ноября
		2 013,29	2 103,89
	с 01 декабря 2022 года по 31 декабря 2023 года	2 293,24	
	2024	с 01 января по 30 июня	с 01 июля по 31 декабря
		2 293,24	2 409,07
	2025	2 409,07	2 319,20
Население (тарифы указываются с учетом НДС)			
одноставочный, руб/Гкал	2021	2 300,90	2 415,95
	2022	с 01 января по 30 июня	с 01 июля по 30 ноября
		2 415,95	2 524,67
	с 01 декабря 2022 года по 31 декабря 2023 года	2 751,89	
	2024	с 01 января по 30 июня	с 01 июля по 31 декабря
		2 751,89	2 890,88
	2025	2 890,88	2 783,04

Примечание: в настоящем приложении установлены тарифы для потребителей, находящихся на территории Новонеженского сельского поселения Шкотовского муниципального района, получающих тепловую энергию от котельной № 5 – военный городок 54.

Руководитель
агентства по тарифам
Приморского края В.И. Мосензова

Приложение № 17
к постановлению
агентства по тарифам
Приморского края
от 22 ноября 2022 года № 62/13

Приложение № 18
к постановлению
агентства по тарифам
Приморского края
от 09 декабря 2020 года № 62/1

Тарифы на тепловую энергию (мощность), поставляемую потребителям федерального государственного бюджетного учреждения «Центральное жилищно-коммунальное управление» Министерства обороны Российской Федерации, на период с 2021 по 2025 годы

Вид тарифа	Год	Вода	
		с 01 января по 30 июня	с 01 июля по 31 декабря
Для потребителей, в случае отсутствия дифференциации тарифов по схеме подключения			
одноставочный, руб./Гкал (без НДС)	2021	2 023,15	2 102,05
	2022	с 01 января по 30 июня	с 01 июля по 30 ноября
		2 102,05	2 188,23
	с 01 декабря 2022 года по 31 декабря 2023 года	2 363,29	
	2024	с 01 января по 30 июня	с 01 июля по 31 декабря
		2 363,29	2 482,66
	2025	2 482,66	2 390,04
Население (тарифы указываются с учетом НДС)			
одноставочный, руб/Гкал	2021	2 427,78	2 522,46
	2022	с 01 января по 30 июня	с 01 июля по 30 ноября
		2 522,46	2 625,88
	с 01 декабря 2022 года по 31 декабря 2023 года	2 835,95	
	2024	с 01 января по 30 июня	с 01 июля по 31 декабря
		2 835,95	2 979,19
	2025	2 979,19	2 868,05

Примечание: в настоящем приложении установлены тарифы для потребителей, находящихся на территории Владивостокского городского округа, получающих тепловую энергию от котельных: № 15 - военный городок (далее - в/г) 89, № 105 - в/г 33, № 66 - в/г 90, № 74 - в/г 36, № 23 - в/г 120, № 3 - в/г 108, № 119 - в/г 36, № 25 - в/г 47, № 79 - в/г 62, бойлерной № 117 – в/г 11.

Руководитель
агентства по тарифам
Приморского края В.И. Мосензова

Приложение № 18
к постановлению
агентства по тарифам
Приморского края
от 22 ноября 2022 года № 62/13

Приложение № 19
к постановлению
агентства по тарифам
Приморского края
от 09 декабря 2020 года № 62/1

Тарифы на тепловую энергию (мощность), поставляемую потребителям федерального государственного бюджетного учреждения «Центральное жилищно-коммунальное управление» Министерства обороны Российской Федерации, на период с 2021 по 2025 годы

Вид тарифа	Год	Вода	
		с 01 января по 30 июня	с 01 июля по 31 декабря
Для потребителей, в случае отсутствия дифференциации тарифов по схеме подключения			
одноставочный, руб./Гкал (без НДС)	2021	2 111,16	2 193,50
	2022	с 01 января по 30 июня	с 01 июля по 30 ноября
		2 193,50	2 283,84
	с 01 декабря 2022 года по 31 декабря 2023 года	2 466,55	
	2024	с 01 января по 30 июня	с 01 июля по 31 декабря
		2 466,55	2 591,14
	2025	2 591,14	2 494,47
Население (тарифы указываются с учетом НДС)			
одноставочный, руб/Гкал	2021	2 533,39	2 632,20
	2022	с 01 января по 30 июня	с 01 июля по 30 ноября
		2 632,20	2 740,61
	с 01 декабря 2022 года по 31 декабря 2023 года	2 959,86	
	2024	с 01 января по 30 июня	с 01 июля по 31 декабря
		2 959,86	3 109,37
	2025	3 109,37	2 993,36

Примечание:
1. В настоящем приложении установлены тарифы для потребителей, находящихся на территориях:
- Арсеньевского городского округа, получающих тепловую энергию от котельной № 16 - военный городок (далее - в/г) 1/1;
- Лесозаводского городского округа, получающих тепловую энергию от котельных № 214, № 164 - в/г Медведицк-13;
- Горноключевского городского поселения Кировского муниципального района, получающих тепловую энергию от котельной № 86 - в/г 2;
- Варфоломеевского сельского поселения Яковлевского муниципального района, получающих тепловую энергию от котельной № 64 - в/г 7;
- Новосысоевского сельского поселения Яковлевского муниципального района, получающих тепловую энергию от котельных: № 105 - в/г 15, № 122 - в/г 1, № 197 - в/г 9;
- Яковлевского сельского поселения Яковлевского муниципального района, получающих тепловую энергию от котельной № 2 - в/г 4.
2. В соответствии с Законом Приморского края от 11 июня 2002 года № 241-КЗ «О защите прав граждан в жилищно-коммунальной сфере» населению Приморского края и потребителям, приравненным к населению, предоставляется социальная выплата на разницу между размером платы за коммунальные услуги по отоплению и (или) горячему водоснабжению, рассчитанной по экономически обоснованному тарифу на тепловую энергию (мощность), и размером платы за коммунальные услуги по отоплению и (или) горячему водоснабжению, рассчитанной по льготному тарифу на тепловую энергию (мощность).

Руководитель
агентства по тарифам
Приморского края В.И. Мосензова

Приложение № 19
к постановлению
агентства по тарифам
Приморского края
от 22 ноября 2022 года № 62/13

Приложение № 20
к постановлению
агентства по тарифам
Приморского края
от 09 декабря 2020 года № 62/1

Тарифы на тепловую энергию (мощность), поставляемую потребителям федерального государственного бюджетного учреждения «Центральное жилищно-коммунальное управление» Министерства обороны Российской Федерации, на период с 2021 по 2025 годы

Вид тарифа	Год	Вода	
		с 01 января по 30 июня	с 01 июля по 31 декабря
Для потребителей, в случае отсутствия дифференциации тарифов по схеме подключения			
одноставочный, руб./Гкал (без НДС)	2021	2 193,77	2 279,33
	2022	с 01 января по 30 июня	с 01 июля по 30 ноября
		2 279,33	2 373,21
	с 01 декабря 2022 года по 31 декабря 2023 года	2 563,07	
	2024	с 01 января по 30 июня	с 01 июля по 31 декабря
		2 563,07	2 692,53
	2025	2 692,53	2 592,08
Население (тарифы указываются с учетом НДС)			
одноставочный, руб/Гкал	2021	2 632,52	2 735,20
	2022	с 01 января по 30 июня	с 01 июля по 30 ноября
		2 735,20	2 847,85
	с 01 декабря 2022 года по 31 декабря 2023 года	3 075,68	
	2024	с 01 января по 30 июня	с 01 июля по 31 декабря
		3 075,68	3 231,04
	2025	3 231,04	3 110,50

Примечание:
1. В настоящем приложении установлены тарифы для потребителей, находящихся на территориях:

- Находкинского городского округа, получающих тепловую энергию от котельной № 1010038 – военный городок (далее – в/г) 19;
- Рождественского сельского поселения Дальнереченского муниципального района, получающих тепловую энергию от котельной № 121 - в/г 2;
- Новицкого сельского поселения Партизанского муниципального района, получающих тепловую энергию от котельных: № 186 - в/г 29, № 187 - в/г 29, № 218 - в/г 29;
- маяка Маяк Гамов Хасанского муниципального округа, получающих тепловую энергию от котельной № 2 - в/г 1.

2. В соответствии с Законом Приморского края от 11 июня 2002 года № 241-КЗ «О защите прав граждан в жилищно-коммунальной сфере» населению Приморского края и потребителям, приравненным к населению, предоставляется социальная выплата на разницу между размером платы за коммунальные услуги по отоплению и (или) горячему водоснабжению, рассчитанной по экономически обоснованному тарифу на тепловую энергию (мощность), и размером платы за коммунальные услуги по отоплению и (или) горячему водоснабжению, рассчитанной по льготному тарифу на тепловую энергию (мощность).

Руководитель
агентства по тарифам
Приморского края В.И. Мосензова

Приложение № 20
к постановлению
агентства по тарифам
Приморского края
от 22 ноября 2022 года № 62/13

Приложение № 21
к постановлению
агентства по тарифам
Приморского края
от 09 декабря 2020 года № 62/1

Тарифы на тепловую энергию (мощность), поставляемую потребителям федерального государственного бюджетного учреждения «Центральное жилищно-коммунальное управление» Министерства обороны Российской Федерации, на период с 2021 по 2025 годы

Вид тарифа	Год	Вода	
		с 01 января по 30 июня	с 01 июля по 31 декабря
Для потребителей, в случае отсутствия дифференциации тарифов по схеме подключения			
одноставочный, руб./Гкал (без НДС)	2021	2 376,18	2 468,85
	2022	с 01 января по 30 июня	с 01 июля по 30 ноября
		2 468,85	2 570,53
	с 01 декабря 2022 года по 31 декабря 2023 года	2 776,17	
	2024	с 01 января по 30 июня	с 01 июля по 31 декабря
		2 776,17	2 916,40
	2025	2 916,40	2 807,60
Население (тарифы указываются с учетом НДС)			
одноставочный, руб/Гкал	2021	2 851,42	2 962,62
	2022	с 01 января по 30 июня	с 01 июля по 30 ноября
		2 962,62	3 084,64
	с 01 декабря 2022 года по 31 декабря 2023 года	3 331,40	
	2024	с 01 января по 30 июня	с 01 июля по 31 декабря
		3 331,40	3 499,68
	2025	3 499,68	3 369,12

Примечание:

1. В настоящем приложении установлены тарифы для потребителей, находящихся на территориях:
- городского округа Большой Камень, получающих тепловую энергию от котельных: № 43 - военный городок (далее - в/г) 25;
- Горноключевского городского поселения Кировского муниципального района, получающих тепловую энергию от котельной № 3 - в/г 2;
- Штыковского сельского поселения Шкотовского муниципального района, получающих тепловую энергию от котельной № 57 - в/г 47.

2. В соответствии с Законом Приморского края от 11 июня 2002 года № 241-КЗ «О защите прав граждан в жилищно-коммунальной сфере» населению Приморского края и потребителям, приравненным к населению, предоставляется социальная выплата на разницу между размером платы за коммунальные услуги по отоплению и (или) горячему водоснабжению, рассчитанной по экономически обоснованному тарифу на тепловую энергию (мощность), и размером платы за коммунальные услуги по отоплению и (или) горячему водоснабжению, рассчитанной по льготному тарифу на тепловую энергию (мощность).

Руководитель
агентства по тарифам
Приморского края В.И. Мосензова

Приложение № 21
к постановлению
агентства по тарифам
Приморского края
от 22 ноября 2022 года № 62/13

Приложение № 22
к постановлению
агентства по тарифам
Приморского края
от 09 декабря 2020 года № 62/1

Тарифы на тепловую энергию (мощность), поставляемую потребителям федерального государственного бюджетного учреждения «Центральное жилищно-коммунальное управление» Министерства обороны Российской Федерации, на период с 2021 по 2025 годы

Вид тарифа	Год	Вода	
		с 01 января по 30 июня	с 01 июля по 31 декабря
Для потребителей, в случае отсутствия дифференциации тарифов по схеме подключения			
одноставочный, руб./Гкал (без НДС)	2021	2 788,56	2 897,31
	2022	с 01 января по 30 июня	с 01 июля по 30 ноября
		2 897,31	3 016,64
	с 01 декабря 2022 года по 31 декабря 2023 года	3 257,97	
	2024	с 01 января по 30 июня	с 01 июля по 31 декабря
		3 257,97	3 422,53
	2025	3 422,53	3 294,85
Население (тарифы указываются с учетом НДС)			
одноставочный, руб/Гкал	2021	3 346,27	3 476,77
	2022	с 01 января по 30 июня	с 01 июля по 30 ноября
		3 476,77	3 619,97
	с 01 декабря 2022 года по 31 декабря 2023 года	3 909,56	
	2024	с 01 января по 30 июня	с 01 июля по 31 декабря
		3 909,56	4 107,04
	2025	4 107,04	3 953,82

Примечание:

1. В настоящем приложении установлены тарифы для потребителей, находящихся на территории села Малая Кема Тернейского муниципального округа, получающих тепловую энергию от котельной № 3 – военный городок 18.

2. В соответствии с Законом Приморского края от 11 июня 2002 года № 241-КЗ «О защите прав граждан в жилищно-коммунальной сфере» населению Приморского края и потребителям, приравненным к населению, предоставляется социальная выплата на разницу между размером платы за коммунальные услуги по отоплению и (или) горячему водоснабжению, рассчитанной по экономически обоснованному тарифу на тепловую энергию (мощность), и размером платы за коммунальные услуги по отоплению и (или) горячему водоснабжению, рассчитанной по льготному тарифу на тепловую энергию (мощность).

Руководитель
агентства по тарифам
Приморского края В.И. Мосензова

Приложение № 22
к постановлению
агентства по тарифам
Приморского края
от 22 ноября 2022 года № 62/13

Приложение № 23
к постановлению
агентства по тарифам
Приморского края
от 09 декабря 2020 года № 62/1

Тарифы на тепловую энергию (мощность), поставляемую потребителям федерального государственного бюджетного учреждения «Центральное жилищно-коммунальное управление» Министерства обороны Российской Федерации, на период с 2021 по 2025 годы

Вид тарифа	Год	Вода	
		с 01 января по 30 июня	с 01 июля по 31 декабря
Для потребителей, в случае отсутствия дифференциации тарифов по схеме подключения			
одноставочный, руб./Гкал (без НДС)	2021	3 436,07	3 570,08
	2022	с 01 января по 30 июня	с 01 июля по 30 ноября
		3 570,08	3 717,11
	с 01 декабря 2022 года по 31 декабря 2023 года	4 014,48	
	2024	с 01 января по 30 июня	с 01 июля по 31 декабря
		4 014,48	4 217,26
	2025	4 217,26	4 059,92
Население (тарифы указываются с учетом НДС)			
одноставочный, руб/Гкал	2021	4 123,28	4 284,10
	2022	с 01 января по 30 июня	с 01 июля по 30 ноября
		4 284,10	4 460,53
	с 01 декабря 2022 года по 31 декабря 2023 года	4 817,38	
	2024	с 01 января по 30 июня	с 01 июля по 31 декабря
		4 817,38	5 060,71
	2025	5 060,71	4 871,90

Примечание:

1. В настоящем приложении установлены тарифы для потребителей, находящихся на территории села Чернышевка Анучинского муниципального округа, получающих тепловую энергию от котельной № 226 – военный городок 61.

2. В соответствии с Законом Приморского края от 11 июня 2002 года № 241-КЗ «О защите прав граждан в жилищно-коммунальной сфере» населению Приморского края и потребителям, приравненным к населению, предоставляется социальная выплата на разницу между размером платы за коммунальные услуги по отоплению и (или) горячему водоснабжению, рассчитанной по экономически обоснованному тарифу на

тепловую энергию (мощность), и размером платы за коммунальные услуги по отоплению и (или) горячему водоснабжению, рассчитанной по льготному тарифу на тепловую энергию (мощность).

Руководитель
агентства по тарифам
Приморского края В.И. Мосензова

Приложение № 23
к постановлению
агентства по тарифам
Приморского края
от 22 ноября 2022 года № 62/13

Приложение № 24
к постановлению
агентства по тарифам
Приморского края
от 09 декабря 2020 года № 62/1

Тарифы на тепловую энергию (мощность), поставляемую потребителям федерального государственного бюджетного учреждения «Центральное жилищно-коммунальное управление» Министерства обороны Российской Федерации, на период с 2021 по 2025 годы

Вид тарифа	Год	Вода	
		с 01 января по 30 июня	с 01 июля по 31 декабря
Для потребителей, в случае отсутствия дифференциации тарифов по схеме подключения			
одноставочный, руб./Гкал (без НДС)	2021	6 318,10	6 564,51
	2022	с 01 января по 30 июня	с 01 июля по 30 ноября
		6 564,51	6 834,87
	с 01 декабря 2022 года по 31 декабря 2023 года	7 381,66	
	2024	с 01 января по 30 июня	с 01 июля по 31 декабря
		7 381,66	7 754,52
	2025	7 754,52	7 465,22

Примечание: в настоящем приложении установлены тарифы для потребителей, находящихся на территориях:

- городского округа Спасск-Дальний, получающих тепловую энергию от котельной № 766 – военный городок (далее – в/г) 2;
- Уссурийского городского округа, получающих тепловую энергию от котельных: № 34 - в/г 60, № 796 - в/г 22.
- села Сергеевка Пограничного муниципального округа, получающих тепловую энергию от котельной № 427 - в/г 71;
- села Камень-Рыболов Ханкайского муниципального округа, получающих тепловую энергию от котельной № 14 - в/г 2;
- Новосысоевского сельского поселения Яковлевского муниципального района, получающих тепловую энергию от котельной № 1 - в/г 21.

Руководитель
агентства по тарифам
Приморского края В.И. Мосензова

МИНИСТЕРСТВО ПРИРОДНЫХ РЕСУРСОВ И ОХРАНЫ ОКРУЖАЮЩЕЙ СРЕДЫ ПРИМОРСКОГО КРАЯ

ПРИКАЗ № 37-01-06/196

24.11.2022 г. Владивосток

О внесении изменений в приказ департамента природных ресурсов и охраны окружающей среды Приморского края от 25.02.2019 №37-01-09/38 «Об утверждении территориальной схемы обращения с отходами в Приморском крае»

В соответствии с Федеральным законом от 24 июня 1998 года № 89-ФЗ «Об отходах производств и потребления», постановлением Правительства Российской Федерации от 22 сентября 2018 года № 1130 «О разработке, общественном обсуждении, утверждении, корректировке территориальных схем в области обращения с отходами производства и потребления, в том числе с твердыми коммунальными отходами, а также о требованиях к составу и содержанию таких схем», Законом Приморского края от 26 июня 2009 года № 447-КЗ «Об отходах производства и потребления в Приморском крае», постановлением Администрации Приморского края от 07 октября 2019 года № 641-па «Об утверждении положения о министерстве природных ресурсов и охраны окружающей среды Приморского края»,

п р и к а з ы в а ю:

1. Внести в территориальную схему обращения с отходами в Приморском крае, утвержденную приказом департамента природных ресурсов и охраны окружающей среды Приморского края от 25.02.2019 №37-01-09/38 «Об утверждении территориальной схемы обращения с отходами в Приморском крае» (в редакции приказов департамента природных ресурсов и охраны окружающей среды Приморского края от 9 августа 2019 года № 37-01-09/175, министерства природных ресурсов и охраны окружающей среды Приморского края от 18 декабря 2020 года № 37-01-09/211, от 12 июля 2021 года № 37-01-06/99, от 08 декабря 2021 года № 37-01-06/208, от 18 мая 2022 года №37-01-06/87, 02.08.2022 года № 37-01-06/135, от 19.08.2022 года № 37-01-06/144, от 31.10.2022 года № 37-01-06/183) (далее – Приказ, Территориальная схема) следующие изменения:

1.1. В таблице 10.1 раздела 10 Территориальной схемы:

подпункт 3 изложить в следующей редакции:

3	МСК	Надеждинский МР, Раздольненское с/п, с.Городечное, 25:10:010101:736	11,5	58000	2025	43.641050, 131.987820

подпункт 9 изложить в следующей редакции:

9	Межмуниципальный объект утилизации органической фракции	Надеждинский МР, Раздольненское с/п, с.Городечное, 25:10:010101:736	11,5	20000	2025	43.641050, 131.987820

1.2. В разделах 9, 11 Территориальной схемы:

слова «МСК на участке: Надеждинский МР, Раздольненское с/п, с. Городечное, 25:10:010101:463, площадью 200000 кв.м., мощностью 58000 т/год, 43.635530, 131.986430» заменить словами «МСК на участке: Надеждинский МР, Раздольненское с/п, с. Городечное, 25:10:010101:736, площадью 115000 кв.м., мощностью 58000 т/год, 43.641050, 131.987820»;

слова «Межмуниципальный объект утилизации органической фракции на участке: Надеждинский МР, Раздольненское с/п, с. Городечное, 25:10:010101:463, площадью 200000 кв.м., мощностью 20000 т/год, 43.635530, 131.986430» заменить словами «Межмуниципальный объект утилизации органической фракции на участке: Надеждинский МР, Раздольненское с/п, с. Городечное, 25:10:010101:736, площадью 115000 кв.м., мощностью 20000 т/год, 43.641050, 131.987820»;

1.3. Приложение 9.3. к Территориальной схеме изложить в новой редакции согласно приложению к настоящему приказу.

2. Отделу охраны окружающей среды и особо охраняемых природных территорий обеспечить:

направление настоящего приказа в течение трех рабочих дней со дня его принятия в департамент информационной политики Приморского края для обеспечения официального опубликования;

направление в электронном виде копии настоящего приказа, а также сведений об источниках его официального опубликования в Главное управление Министерства юстиции по Приморскому краю в течение семи дней после дня его первого официального опубликования для включения указанного акта в федеральный регистр нормативных правовых актов субъектов Российской Федерации и проведения правовой и антикоррупционной экспертиз;

направление настоящего приказа в Законодательное Собрание Приморского края в течение семи дней со дня его принятия;

направление копии настоящего приказа во Владивостокскую межрайонную природоохранную прокуратуру в течение десяти дней со дня его принятия.

4. Контроль за исполнением настоящего приказа оставляю за собой.

Министр А.М. Давтян

Приложение к приказу министерства природных ресурсов и охраны окружающей среды Приморского края от 24.11.2022 №37-01-06/196 «О внесении изменений в приказ департамента природных ресурсов и охраны окружающей среды Приморского края от 25.02.2019 №37-01-09/38 «Об утверждении территориальной схемы обращения с отходами в Приморском крае» доступно по ссылке: https://nextcloud.primorsky.ru/s/455DbkTkxt3JAke

АГЕНТСТВО ПО ТАРИФАМ ПРИМОРСКОГО КРАЯ

ПОСТАНОВЛЕНИЕ № 59/5

17 ноября 2022 года г. Владивосток

О внесении изменений в постановление департамента по тарифам Приморского края от 15 ноября 2018 года № 60/21 «Об утверждении производственной программы и об установлении долгосрочных параметров регулирования и тарифов на водоотведение для потребителей муниципального унитарного предприятия «Кировские очистные сооружения», находящихся на территории Кировского городского поселения Кировского муниципального района Приморского края»

Руководствуясь Федеральным законом от 07 декабря 2011 года № 416-ФЗ «О водоснабжении и водоотведении», постановлением Правительства Российской Федерации от 13 мая 2013 года № 406 «О государственном регулировании тарифов в сфере водоснабжения и водоотведения», постановлением Правительства Российской Федерации от 14 ноября 2022 года № 2053 «Об особенностях индексации регулируемых цен (тарифов) с 01 декабря 2022 г. по 31 декабря 2023 г. и о внесении изменений в некоторые акты Правительства Российской Федерации», Положением об агентстве по тарифам Приморского края, утвержденным постановлением Администрации Приморского края от 30 сентября 2019 года № 628-па «Об утверждении Положения об агентстве по тарифам Приморского края», решением правления агентства по тарифам Приморского края от 17 ноября 2022 года № 62, агентство по тарифам Приморского края п о с т а н о в л я е т:

1. Внести изменения в приложение № 1 «Производственная программа муниципального унитарного предприятия «Кировские очистные сооружения», осуществляющего деятельность в сфере водоотведения на территории Кировского городского поселения Кировского муниципального района Приморского края на период с 01.01.2019 по 31.12.2023» к постановлению департамента по тарифам Приморского края от 15 ноября 2018 года № 60/21 «Об утверждении производственной программы и об установлении долгосрочных параметров регулирования и тарифов на водоотведение для потребителей муниципального унитарного предприятия «Кировские очистные сооружения», находящихся на территории Кировского городского поселения Кировского муниципального района Приморского края» (в редакции постановлений департамента по тарифам Приморского края от 06 декабря 2018 года № 66/15, от 05 декабря 2019 года № 60/7, постановлений агентства по тарифам Приморского края от 12 ноября 2020 года № 55/14, от 21 октября 2021 года № 39/5) (далее – постановление), приложение № 3 «Тарифы на водоотведение для потребителей муниципального унитарного предприятия «Кировские очистные сооружения», находящихся на территории Кировского городского поселения Кировского муниципального района Приморского края», изложив их в новой редакции (прилагаются).

2. Тарифы на водоотведение, установленные настоящим постановлением на 2023 год без календарной разбивки, ввести в действие с 01 декабря 2022 года.

3. Настоящее постановление вступает в силу со дня его официального опубликования.

Руководитель
агентства по тарифам
Приморского края В.И. Мосензова

Приложение № 1
к постановлению
агентства по тарифам
Приморского края
от 17 ноября 2022 года № 59/5

Приложение № 1
к постановлению
департамента по тарифам
Приморского края
от 15 ноября 2018 года № 60/21

Производственная программа муниципального унитарного предприятия «Кировские очистные сооружения», осуществляющего деятельность в сфере водоотведения на территории Кировского городского поселения Кировского муниципального района Приморского края, на период с 01.01.2019 по 31.12.2023

ПАСПОРТ ПРОИЗВОДСТВЕННОЙ ПРОГРАММЫ

Наименование	Производственная программа в сфере водоотведения муниципального унитарного предприятия «Кировские очистные сооружения» на период с 01.01.2019 по 31.12.2023 (далее по тексту – производственная программа)
Наименование регулируемой организации, ее местонахождение	Муниципальное унитарное предприятие «Кировские очистные сооружения» (ОГРН 1132507000350, ИНН 2516001636); ул. Колхозная, д. 57, пгт Кировский, Кировский район, Приморский край, 692091
Наименование уполномоченного органа, утвердившего производственную программу, его местонахождение	Агентство по тарифам Приморского края; ул. Алеутская, д. 45а, город Владивосток, 690110
Период реализации производственной программы	с 01.01.2019 по 31.12.2023

1. Перечень плановых мероприятий по ремонту объектов централизованных систем водоотведения, мероприятий, направленных на улучшение качества очистки сточных вод, мероприятий по энергосбережению и повышению энергетической эффективности, график их реализации

№ п/п	Наименование мероприятия	График реализации мероприятия
1	Мероприятия по текущему ремонту	с 01.01.2019 по 31.12.2023

2. Планируемый объем принимаемых сточных вод

№ п/п	Период долгосрочного периода регулирования	Объем принимаемых сточных вод, тыс. куб. м
1	с 01.01.2019 по 31.12.2019	263,00
2	с 01.01.2020 по 31.12.2020	251,98
3	с 01.01.2021 по 31.12.2021	251,98
4	с 01.01.2022 по 31.12.2022	239,38
5	с 01.01.2023 по 31.12.2023	195,70

3. Объем финансовых потребностей, необходимых для реализации производственной программы

№ п/п	Период долгосрочного периода регулирования	Объем финансовых потребностей, тыс. руб.
1	с 01.01.2019 по 31.12.2019	10773,65
2	с 01.01.2020 по 31.12.2020	10776,12
3	с 01.01.2021 по 31.12.2021	11195,64
4	с 01.01.2022 по 31.12.2022	10991,27
5	с 01.01.2023 по 31.12.2023	9640,76

4. График реализации мероприятий производственной программы
Реализация мероприятий производственной программы запланирована с 01.01.2019 по 31.12.2023.

5. Плановые значения показателей надежности, качества, энергетической эффективности объектов централизованных систем водоотведения

№ п/п	Наименование показателя	Единица измерения	Плановые значения показателей				
			2019	2020	2021	2022	2023
1. Показатель надежности и бесперебойности водоотведения							
1.1.	Удельное количество аварий и засоров в расчете на протяженность канализационной сети в год	ед./км	0	0	0	0	0
2. Показатели качества очистки сточных вод							
2.1.	Доля сточных вод, не подвергающихся очистке, в общем объеме сточных вод, сбрасываемых в централизованные общесплавные или бытовые системы водоотведения	%	0	0	0	0	0
2.2.	Доля поверхностных сточных вод, не подвергающихся очистке, в общем объеме поверхностных сточных вод, принимаемых в централизованную ливневую систему водоотведения	%	-	-	-	-	-
2.3.	Доля проб сточных вод, не соответствующих установленным нормативам допустимых сбросов, лимитам на сбросы для централизованной общесплавной (бытовой) системы водоотведения	%	0	0	0	0	0
2.4.	Доля проб сточных вод, не соответствующих установленным нормативам допустимых сбросов, лимитам на сбросы для централизованной ливневой системы водоотведения	%	-	-	-	-	-
3. Показатели энергетической эффективности							
3.1.	Удельный расход электрической энергии, потребляемой в технологическом процессе очистки сточных вод, на единицу объема очищаемых сточных вод	кВт*ч/куб.м	-	-	-	-	-
3.2.	Удельный расход электрической энергии, потребляемой в технологическом процессе транспортировки сточных вод, на единицу объема транспортируемых сточных вод	кВт*ч/куб.м	0,845	0,845	0,845	0,845	0,845

6. Расчет эффективности производственной программы

№ п/п	Наименование показателя	Динамика изменения, %				
		2019/2018	2020/2019	2021/2020	2022/2021	2023/2022
1. Показатель надежности и бесперебойности водоотведения						
1.1.	Удельное количество аварий и засоров в расчете на протяженность канализационной сети в год	100	100	100	100	100
2. Показатели качества очистки сточных вод						
2.1.	Доля сточных вод, не подвергающихся очистке, в общем объеме сточных вод, сбрасываемых в централизованные общесплавные или бытовые системы водоотведения	100	100	100	100	100
2.2.	Доля поверхностных сточных вод, не подвергающихся очистке, в общем объеме поверхностных сточных вод, принимаемых в централизованную ливневую систему водоотведения	-	-	-	-	-
2.3.	Доля проб сточных вод, не соответствующих установленным нормативам допустимых сбросов, лимитам на сбросы для централизованной общесплавной (бытовой) системы водоотведения	100	100	100	100	100
2.4.	Доля проб сточных вод, не соответствующих установленным нормативам допустимых сбросов, лимитам на сбросы для централизованной ливневой системы водоотведения	-	-	-	-	-
3. Показатели энергетической эффективности						
3.1.	Удельный расход электрической энергии, потребляемой в технологическом процессе очистки сточных вод, на единицу объема очищаемых сточных вод	-	-	-	-	-
3.2.	Удельный расход электрической энергии, потребляемой в технологическом процессе транспортировки сточных вод, на единицу объема транспортируемых сточных вод	126,12	100	100	100	100
4. Расходы на реализацию производственной программы						
4.1.	Объем финансовых потребностей	102,75	100,03	103,90	98,17	87,72

7. Отчет об исполнении производственной программы за истекший период регулирования

№ п/п	Наименование показателей	Текущий отчетный период с 01.01.2021 по 31.12.2021
1.Обеспечение объемов производства товаров (оказания услуг)		
1.1.	Объем реализации (тыс.куб.м)	162,4
	в т.ч. - населению	107,3
	- бюджетным организациям	22,74
	- прочим потребителям	32,4
1.2.	Протяженность сетей (всех видов в однотрубном представлении), (км)	28,1
	в т.ч. – протяженность сетей общесплавной (бытовой) системы (км)	
	-протяженность сетей ливневой системы (км)	
1.3.	Удельное водоотведение (куб.м/чел)	31,79
	Численность населения, пользующихся услугами данной организации (чел.)	3402
2.Показатели качества очистки сточных вод		
2.1.	Доля сточных вод, не подвергающихся очистке, в общем объеме сточных вод, сбрасываемых в централизованные общесплавные или бытовые системы водоотведения, %	
2.2.	Доля поверхностных сточных вод, не подвергающихся очистке, в общем объеме поверхностных сточных вод, принимаемых в централизованную ливневую систему водоотведения, %	-
2.3.	Доля проб сточных вод, не соответствующих установленным нормативам допустимых сбросов, лимитам на сбросы для централизованной общесплавной (бытовой) системы водоотведения, %	17,6
2.4.	Доля проб сточных вод, не соответствующих установленным нормативам допустимых сбросов, лимитам на сбросы для централизованной ливневой системы водоотведения, %	-
3.Показатели надежности и бесперебойности оказываемых услуг		
3.1.	Аварийность систем коммунальной инфраструктуры (ед./км)	0,04
	Количество аварий на системах коммунальной инфраструктуры (ед.)	2
3.2.	Удельный вес сетей, нуждающихся в замене (%)	
	Протяженность сетей общесплавной (бытовой) системы, нуждающихся в замене (км)	18,2
	Протяженность сетей ливневой системы, нуждающихся в замене (км)	
4. Показатели энергетической эффективности		
4.1.	Удельный расход электрической энергии, потребляемой в технологическом процессе очистки сточных вод, на единицу объема очищаемых сточных вод, кВт*ч/куб. м	0,33
4.2.	Удельный расход электрической энергии, потребляемой в технологическом процессе транспортировки сточных вод, на единицу объема транспортируемых сточных вод, кВт*ч/куб. м	

8. Мероприятия, направленные на повышение качества обслуживания абонентов
Мероприятий нет.

Руководитель
агентства по тарифам
Приморского края В.И. Мосензова

Приложение № 2
к постановлению
агентства по тарифам Приморского края
от 17 ноября 2022 года № 59/5

Приложение № 3
к постановлению
департамента по тарифам Приморского края
от 15 ноября 2018 года № 60/21

ТАРИФЫ
на водоотведение для потребителей
муниципального унитарного предприятия «Кировские
очистные сооружения», находящихся на территории
Кировского городского поселения Кировского
муниципального района Приморского края

№ п/п	Период действия тарифа	Тарифы на водоотведение, рублей за 1 куб. метр	
		для населения	для прочих групп потребителей
1	с 01.01.2019 по 30.06.2019	39,96	39,96

2	с 01.07.2019 по 31.12.2019	41,96	41,96
3	с 01.01.2020 по 30.06.2020	41,96	41,96
4	с 01.07.2020 по 31.12.2020	43,57	43,57
5	с 01.01.2021 по 30.06.2021	43,57	43,57
6	с 01.07.2021 по 31.12.2021	45,29	45,29
7	с 01.01.2022 по 30.06.2022	45,29	45,29
8	с 01.07.2022 по 30.11.2022	46,54	46,54
9	с 01.12.2022 по 31.12.2023	49,26	49,26

Примечание: организация применяет упрощенную систему налогообложения.

Руководитель
агентства по тарифам
Приморского края В.И. Мосензова

АГЕНТСТВО ПО ТАРИФАМ ПРИМОРСКОГО КРАЯ

ПОСТАНОВЛЕНИЕ № 59/6

17 ноября 2022 года г. Владивосток

О внесении изменений в постановление департамента по тарифам Приморского края от 01 ноября 2018 года № 56/3 «Об утверждении производственных программ и об установлении долгосрочных параметров регулирования и тарифов на водоотведение для потребителей федерального государственного казенного учреждения комбинат «Чайка» Управления Федерального агентства по государственным резервам по Дальневосточному федеральному округу, находящихся на территории Надеждинского сельского поселения Надеждинского муниципального района Приморского края»

Руководствуясь Федеральным законом от 07 декабря 2011 года № 416-ФЗ «О водоснабжении и водоотведении», постановлением Правительства Российской Федерации от 13 мая 2013 года № 406 «О государственном регулировании тарифов в сфере водоснабжения и водоотведения», постановлением Правительства Российской Федерации от 14 ноября 2022 года № 2053 «Об особенностях индексации регулируемых цен (тарифов) с 01 декабря 2022 г. по 31 декабря 2023 г. и о внесении изменений в некоторые акты Правительства Российской Федерации», Положением об агентстве по тарифам Приморского края, утвержденным постановлением Администрации Приморского края от 30 сентября 2019 года № 628-па «Об утверждении Положения об агентстве по тарифам Приморского края», решением правления агентства по тарифам Приморского края от 17 ноября 2022 года № 62, агентство по тарифам Приморского края п о с т а н о в л я е т:

1. Внести изменения в приложение № 2 «Производственная программа федерального государственного казенного учреждения комбинат «Чайка» Управления Федерального агентства по государственным резервам по Дальневосточному федеральному округу, осуществляющего деятельность в сфере водоотведения на территории Надеждинского сельского поселения Надеждинского муниципального района Приморского края на период с 01.01.2019 по 31.12.2023» к постановлению департамента по тарифам Приморского края от 01 ноября 2018 года № 56/3 «Об утверждении производственных программ и об установлении долгосрочных параметров регулирования и тарифов на водоотведение для потребителей федерального государственного казенного учреждения комбинат «Чайка» Управления федерального агентства по государственным резервам по Дальневосточному федеральному округу, находящихся на территории Надеждинского сельского поселения Надеждинского муниципального района Приморского края» (в редакции постановлений департамента по тарифам Приморского края от 06 декабря 2018 года № 66/18, от 03 октября 2019 года № 42/3, постановлений агентства по тарифам Приморского края от 08 октября 2020 года № 45/13, от 14 октября 2021 года № 37/7) (далее – постановление), приложение № 4 «Тарифы на водоотведение для потребителей федерального государственного казенного учреждения комбинат «Чайка» Управления Федерального агентства по государственным резервам по Дальневосточному федеральному округу, находящихся на территории Надеждинского сельского поселения Надеждинского муниципального района Приморского края» к постановлению, изложив их в новой редакции (прилагаются).

2. Тарифы на водоотведение, установленные настоящим постановлением на 2023 год без календарной разбивки, ввести в действие с 01 декабря 2022 года.

3. Внести изменения в наименование постановления, заменив слова «производственных программ» словами «производственной программы».

4. Настоящее постановление вступает в силу со дня его официального опубликования.

Руководитель
агентства по тарифам
Приморского края В.И. Мосензова

Приложение № 1
к постановлению
агентства по тарифам
Приморского края
от 17 ноября 2022 года № 59/6

Приложение № 2
к постановлению
департамента по тарифам
Приморского края
от 01 ноября 2018 года № 56/3

Производственная программа федерального государственного казенного учреждения комбинат «Чайка» Управления Федерального агентства по государственным резервам по Дальневосточному федеральному округу, осуществляющего деятельность в сфере водоотведения на территории Надеждинского сельского поселения Надеждинского муниципального района Приморского края, на период с 01.01.2019 по 31.12.2023

ПАСПОРТ ПРОИЗВОДСТВЕННОЙ ПРОГРАММЫ

Наименование	Производственная программа в сфере водоотведения федерального государственного казенного учреждения комбинат «Чайка» Управления Федерального агентства по государственным резервам по Дальневосточному федеральному округу на период с 01.01.2019 по 31.12.2023 (далее по тексту – производственная программа)
Наименование регулируемой организации, ее местонахождение	Федеральное государственное казенное учреждение комбинат «Чайка» Управления Федерального агентства по государственным резервам по Дальневосточному федеральному округу (ОГРН 1022501062319, ИНН 2521002240); ул. Мира, д. 2, п. Таежный, Надеждинский район, Приморский край, 692769
Наименование уполномоченного органа, утвердившего производственную программу, его местонахождение	Агентство по тарифам Приморского края; Алеутская ул., д.45а, город Владивосток, 690110
Период реализации производственной программы	с 01.01.2019 по 31.12.2023

1. Перечень плановых мероприятий по ремонту объектов централизованных систем водоотведения, мероприятий по улучшению качества сточных вод, мероприятий по энергосбережению и повышению энергетической эффективности, график их реализации

№ п/п	Наименование мероприятия	График реализации
1	Мероприятия по текущему ремонту	до 31.12.2023

2. Планируемый объем водоотведения

№ п/п	Период долгосрочного периода регулирования	Объем водоотведения, тыс. куб. м
1	с 01.01.2019 по 31.12.2019	35,96
2	с 01.01.2020 по 31.12.2020	32,31
3	с 01.01.2021 по 31.12.2021	32,96
4	с 01.01.2022 по 31.12.2022	22,20
5	с 01.01.2023 по 31.12.2023	34,80

3. Объем финансовых потребностей, необходимых для реализации производственной программы

№ п/п	Период долгосрочного периода регулирования	Объем финансовых потребностей, тыс. руб.
1	с 01.01.2019 по 31.12.2019	517,18
2	с 01.01.2020 по 31.12.2020	493,19
3	с 01.01.2021 по 31.12.2021	529,82
4	с 01.01.2022 по 31.12.2022	370,84
5	с 01.01.2023 по 31.12.2023	635,20

4. График реализации мероприятий производственной программы с 01.01.2019 по 31.12.2023

5. Плановые значения показателей надежности, качества, энергетической эффективности объектов централизованных систем водоотведения

№ п/п	Наименование показателя	Единица измерения	Плановые значения показателей				
			2019	2020	2021	2022	2023
1. Показатель надежности и бесперебойности водоотведения							
1.1.	Удельное количество аварий и засоров в расчете на протяженность канализационной сети в год	ед./км	0	0	0	0	0
2. Показатели качества очистки сточных вод							
2.1.	Доля сточных вод, не подвергающихся очистке, в общем объеме сточных вод, сбрасываемых в централизованные общесплавные или бытовые системы водоотведения	%	0	0	0	0	0
2.2.	Доля поверхностных сточных вод, не подвергающихся очистке, в общем объеме поверхностных сточных вод, принимаемых в централизованную ливневую систему водоотведения	%	-	-	-	-	-
2.3.	Доля проб сточных вод, не соответствующих установленным нормативам допустимых сбросов, лимитам на сбросы для централизованной общесплавной (бытовой) системы водоотведения	%	0	0	0	0	0
2.4.	Доля проб сточных вод, не соответствующих установленным нормативам допустимых сбросов, лимитам на сбросы для централизованной ливневой системы водоотведения	%	-	-	-	-	-
3. Показатели энергетической эффективности							
3.1.	Удельный расход электрической энергии, потребляемой в технологическом процессе очистки сточных вод, на единицу объема очищаемых сточных вод	кВт*ч/ куб.м	2,02	2,02	2,02	2,02	2,02
3.2.	Удельный расход электрической энергии, потребляемой в технологическом процессе транспортировки сточных вод, на единицу объема транспортируемых сточных вод	кВт*ч/ куб.м	0	0	0	0	0

6. Расчет эффективности производственной программы

№ п/п	Наименование показателя	Динамика изменения, %				
		2019/2018	2020/2019	2021/2020	2022/2021	2023/2022
1. Показатель надежности и бесперебойности водоотведения						
1.1.	Удельное количество аварий и засоров в расчете на протяженность канализационной сети в год	100	100	100	100	100
2. Показатели качества очистки сточных вод						
2.1.	Доля сточных вод, не подвергающихся очистке, в общем объеме сточных вод, сбрасываемых в централизованные общесплавные или бытовые системы водоотведения	100	100	100	100	100
2.2.	Доля поверхностных сточных вод, не подвергающихся очистке, в общем объеме поверхностных сточных вод, принимаемых в централизованную ливневую систему водоотведения	-	-	-	-	-
2.3.	Доля проб сточных вод, не соответствующих установленным нормативам допустимых сбросов, лимитам на сбросы для централизованной общесплавной (бытовой) системы водоотведения	100	100	100	100	100

2.4.	Доля проб сточных вод, не соответствующих установленным нормативам допустимых сбросов, лимитам на сбросы для централизованной ливневой системы водоотведения	-	-	-	-	-
3. Показатели энергетической эффективности						
3.1.	Удельный расход электрической энергии, потребляемой в технологическом процессе очистки сточных вод, на единицу объема очищаемых сточных вод	100	100	100	100	100
3.2.	Удельный расход электрической энергии, потребляемой в технологическом процессе транспортировки сточных вод, на единицу объема транспортируемых сточных вод	100	100	100	100	100
4. Расходы на реализацию производственной программы						
4.1.	Объем финансовых потребностей	105,88	96,00	107,43	69,99	171,29

7. Отчет об исполнении производственной программы за истекший период регулирования

№ п/п	Наименование показателей	Текущий отчетный период с 01.01.2021 по 31.12.2021
1.Обеспечение объемов производства товаров (оказания услуг)		
1.1.	Объем реализации (тыс. куб. м)	34,8
	в т.ч. - населению	
	- бюджетным организациям	
	- прочим потребителям	15,5
1.2.	Протяженность сетей (всех видов в однотрубном представлении), (км)	1,3
	в т.ч. – протяженность сетей общесплавной (бытовой) системы (км)	
	-протяженность сетей ливневой системы (км)	
1.3.	Удельное водоотведение (куб. м/чел)	0
	Численность населения, пользующихся услугами данной организации (чел.)	0
2.Показатели качества очистки сточных вод		
2.1.	Доля сточных вод, не подвергающихся очистке, в общем объеме сточных вод, сбрасываемых в централизованные общесплавные или бытовые системы водоотведения, %	0
2.2.	Доля поверхностных сточных вод, не подвергающихся очистке, в общем объеме поверхностных сточных вод, принимаемых в централизованную ливневую систему водоотведения, %	0
2.3.	Доля проб сточных вод, не соответствующих установленным нормативам допустимых сбросов, лимитам на сбросы для централизованной общесплавной (бытовой) системы водоотведения, %	0
2.4.	Доля проб сточных вод, не соответствующих установленным нормативам допустимых сбросов, лимитам на сбросы для централизованной ливневой системы водоотведения, %	0
3.Показатели надежности и бесперебойности оказываемых услуг		
3.1.	Аварийность систем коммунальной инфраструктуры (ед./км)	0
	Количество аварий на системах коммунальной инфраструктуры (ед.)	0
3.2.	Удельный вес сетей, нуждающихся в замене (%)	95
	Протяженность сетей общесплавной (бытовой) системы, нуждающихся в замене (км)	1,3
	Протяженность сетей ливневой системы, нуждающихся в замене (км)	
4. Показатели энергетической эффективности		
4.1.	Удельный расход электрической энергии, потребляемой в технологическом процессе очистки сточных вод, на единицу объема очищаемых сточных вод, кВт*ч/куб. м	2,32
4.2.	Удельный расход электрической энергии, потребляемой в технологическом процессе транспортировки сточных вод, на единицу объема транспортируемых сточных вод, кВт*ч/куб. м	0

8. Мероприятия, направленные на повышение качества обслуживания абонентов
Нет мероприятий.

Руководитель
агентства по тарифам
Приморского края В.И. Мосензова

Приложение № 2
к постановлению
агентства по тарифам Приморского края
от 17 ноября 2022 года № 59/6

Приложение № 4
к постановлению
департамента по тарифам Приморского края
от 01 ноября 2018 года № 56/3

ТАРИФЫ
на водоотведение для потребителей федерального государственного казенного учреждения комбинат «Чайка» Управления Федерального агентства по государственным резервам по Дальневосточному федеральному округу, находящихся на территории Надеждинского сельского поселения Надеждинского муниципального района Приморского края

№ п/п	Период действия тарифа	Тарифы на водоотведение, рублей за 1 куб. метр
		для прочих групп потребителей
1	с 01.01.2019 по 30.06.2019	13,90
2	с 01.07.2019 по 31.12.2019	14,87
3	с 01.01.2020 по 30.06.2020	14,87
4	с 01.07.2020 по 31.12.2020	15,76
5	с 01.01.2021 по 30.06.2021	15,76
6	с 01.07.2021 по 31.12.2021	16,39
7	с 01.01.2022 по 30.06.2022	16,39
8	с 01.07.2022 по 30.11.2022	17,02
9	с 01.12.2022 по 31.12.2023	18,25

Примечание: организация освобождена от уплаты налога на добавленную стоимость.

Руководитель
агентства по тарифам
Приморского края В.И. Мосензова

АГЕНТСТВО ПО ТАРИФАМ ПРИМОРСКОГО КРАЯ

ПОСТАНОВЛЕНИЕ № 59/12

17 ноября 2022 года г. Владивосток

О внесении изменений в постановление департамента по тарифам Приморского края от 25 октября 2018 года № 54/3 «Об утверждении производственной программы и об установлении долгосрочных параметров регулирования и тарифов на питьевую воду для потребителей общества с ограниченной ответственностью «Водозабор Хмыловский», находящихся на территории Находкинского городского округа Приморского края»

Руководствуясь Федеральным законом от 07 декабря 2011 года № 416-ФЗ «О водоснабжении и водоотведении», постановлением Правительства Российской Федерации от 13 мая 2013 года № 406 «О государственном регулировании тарифов в сфере водоснабжения и водоотведения», постановлением Правительства Российской Федерации от 14 ноября 2022 года № 2053 «Об особенностях индексации регулируемых цен (тарифов) с 01 декабря 2022 г. по 31 декабря 2023 г. и о внесении изменений в некоторые акты Правительства Российской Федерации», Положением об агентстве по тарифам Приморского края, утвержденным постановлением Администрации Приморского края от 30 сентября 2019 года № 628-па «Об утверждении Положения об агентстве по тарифам Приморского края», решением правления агентства по тарифам Приморского края от 17 ноября 2022 года № 62, агентство по тарифам Приморского края п о с т а н о в л я е т:

1. Внести изменения в приложение № 1 «Производственная программа общества с ограниченной ответственностью «Водозабор Хмыловский», осуществляющего деятельность в сфере водоснабжения (питьевая вода) на территории Находкинского городского округа Приморского края на период с 01.01.2019 по 31.12.2023» к постановлению департамента по тарифам Приморского края от 25 октября 2018 года № 54/3 «Об утверждении производственной программы и об установлении долгосрочных параметров регулирования и тарифов на питьевую воду для потребителей общества с ограниченной ответственностью «Водозабор Хмыловский», находящихся на территории Находкинского городского округа Приморского края» (в редакции постановления департамента по тарифам Приморского края от 17 октября 2019 года 46/15, постановлений агентства по тарифам Приморского края от 29 октября 2020 года № 51/1, от 11 ноября 2021 года № 45/11) (далее – постановление), приложение № 3 «Тарифы на питьевую воду для потребителей общества с ограниченной ответственностью «Водозабор Хмыловский», находящихся на территории Находкинского городского округа Приморского края» к постановлению, изложив их в новой редакции (прилагаются).

2. Тариф на питьевую воду, установленный настоящим постановлением на 2023 год без календарной разбивки, ввести в действие с 01 декабря 2022 года.

3. Настоящее постановление вступает в силу со дня его официального опубликования.

Руководитель
агентства по тарифам
Приморского края В.И. Мосензова

Приложение № 1
к постановлению
агентства по тарифам
Приморского края
от 17 ноября 2022 года № 59/12

Приложение № 1
к постановлению
департамента по тарифам
Приморского края
от 25 октября 2018 года № 54/3

Производственная программа общества с ограниченной ответственностью «Водозабор Хмыловский», осуществляющего деятельность в сфере водоснабжения (питьевая вода) на территории Находкинского городского округа Приморского края, на период с 01.01.2019 по 31.12.2023

ПАСПОРТ ПРОИЗВОДСТВЕННОЙ ПРОГРАММЫ

Наименование	Производственная программа в сфере водоснабжения (питьевая вода) общества с ограниченной ответственностью «Водозабор Хмыловский» на период с 01.01.2019 по 31.12.2023 (далее – производственная программа)
Наименование регулируемой организации, ее местонахождение	Общество с ограниченной ответственностью «Водозабор Хмыловский», (ОГРН 1062508045357, ИНН 2508074983); ул. Бабкина, д. 10, г. Находка, Приморский край, 692943
Наименование уполномоченного органа, утвердившего производственную программу, его местонахождение	Агентство по тарифам Приморского края; ул. Алеутская, д. 45 а, город Владивосток, 690110
Период реализации производственной программы	с 01.01.2019 по 31.12.2023

1. Перечень плановых мероприятий по ремонту объектов централизованных систем водоснабжения, мероприятий, направленных на улучшение качества питьевой воды, мероприятий по энергосбережению и повышению энергетической эффективности, график их реализации

Наименование мероприятия	График реализации мероприятия
Мероприятия по текущему ремонту	с 01.01.2019 по 31.12.2023

2. Планируемый объем подачи воды

№ п/п	Период долгосрочного периода регулирования	Объем подачи воды, тыс. куб. м
1	с 01.01.2019 по 31.12.2019	1425,57
2	с 01.01.2020 по 31.12.2020	1495,03
3	с 01.01.2021 по 31.12.2021	1582,28
4	с 01.01.2022 по 31.12.2022	1761,35
5	с 01.01.2023 по 31.12.2023	1991,23

3. Объем финансовых потребностей, необходимых для реализации производственной программы

№ п/п	Период долгосрочного периода регулирования	Объем финансовых потребностей,тыс. руб.
1	с 01.01.2019 по 31.12.2019	20554,48
2	с 01.01.2020 по 31.12.2020	21679,12
3	с 01.01.2021 по 31.12.2021	22998,98
4	с 01.01.2022 по 31.12.2022	26010,62
5	с 01.01.2023 по 31.12.2023	30568,52

4. График реализации мероприятий производственной программы
Реализация мероприятий производственной программы запланирована с 01.01.2019 по 31.12.2023.

5. Плановые значения показателей надежности, качества, энергетической эффективности объектов централизованных систем водоснабжения

№ п/п	Наименование показателя	Единица измерения	Плановые значения показателей				
			2019	2020	2021	2022	2023
1. Показатели качества питьевой воды							
1.1.	Доля проб питьевой воды, подаваемой с источников водоснабжения в распределительную водопроводную сеть, не соответствующих установленным требованиям, в общем объеме проб, отобранных по результатам производственного контроля качества питьевой воды	%	0,1	0,1	0,1	0,1	0,1
1.2.	Доля проб питьевой воды в распределительной водопроводной сети, не соответствующих установленным требованиям, в общем объеме проб, отобранных по результатам производственного контроля качества питьевой воды	%	-	-	-	-	-
2. Показатель надежности и бесперебойности водоснабжения							
2.1.	Количество перерывов в подаче воды, возникших в результате аварий, повреждений и иных технологических нарушений на объектах централизованной системы водоснабжения, в расчете на протяженность водопроводной сети в год	ед./км	0	0	0	0	0
3. Показатели энергетической эффективности							
3.1.	Доля потерь воды в централизованных системах водоснабжения при транспортировке в общем объеме воды, поданной в водопроводную сеть	%	0	0	0	0	0
3.2.	Удельный расход электрической энергии, потребляемой в технологическом процессе подготовки и транспортировки питьевой воды, на единицу объема воды	кВт*ч/куб.м	0,776	0,776	0,776	0,776	0,776

6. Расчет эффективности производственной программы

№ п/п	Наименование показателя	Динамика изменения, %				
		2019/2018	2020/2019	2021/2020	2022/2021	2023/2022
1.	Показатели качества питьевой воды					
1.1.	Доля проб питьевой воды, подаваемой с источников водоснабжения в распределительную водопроводную сеть, не соответствующих установленным требованиям, в общем объеме проб, отобранных по результатам производственного контроля качества питьевой воды	1,67	100	100	100	100
1.2.	Доля проб питьевой воды в распределительной водопроводной сети, не соответствующих установленным требованиям, в общем объеме проб, отобранных по результатам производственного контроля качества питьевой воды	-	-	-	-	-
2.	Показатель надежности и бесперебойности водоснабжения					
2.1.	Количество перерывов в подаче воды, возникших в результате аварий, повреждений и иных технологических нарушений на объектах централизованной системы водоснабжения, в расчете на протяженность водопроводной сети в год	100	100	100	100	100
3.	Показатели энергетической эффективности					
3.1.	Доля потерь воды в централизованных системах водоснабжения при транспортировке в общем объеме воды, поданной в водопроводную сеть	100	100	100	100	100
3.2.	Удельный расход электрической энергии, потребляемой в технологическом процессе подготовки и транспортировки питьевой воды, на единицу объема воды	74,19	100	100	100	100
4.	Расходы на реализацию производственной программы					
4.1.	Объем финансовых потребностей	93,06	105,48	106,09	113,09	117,53

7. Отчет об исполнении производственной программы за истекший период регулирования

№ п/п	Наименование показателей	Текущий отчетный период с 01.01.2021 по 31.12.2021
1.Обеспечение объемов производства товаров (оказания услуг)		
1.1.	Объем поднятой воды (тыс.куб. м)	2060,35
1.2.	Объем реализации (тыс.куб.м)	2060,35
	в т.ч. - населению	-
	- бюджетным организациям	-
	- прочим потребителям	2060,35
1.3.	Объем потерь (тыс.куб.м)	-
1.4.	Объем отпуска в сеть (тыс.куб.м)	2060,35
1.5.	Справочно: расходы на собственные технологические нужды системы водоснабжения (тыс. куб. м)	-
	расходы воды на хозяйственно-бытовые нужды (тыс.куб.м)	-
	Протяженность сетей (всех видов в однотрубном представлении), (км)	4,0
1.6.	Удельное водопотребление (куб.м/чел)	-
	Численность населения, пользующихся услугами данной организации (чел.)	-
2.Показатели качества питьевой воды		
2.1.	Доля проб питьевой воды, подаваемой с источников водоснабжения в распределительную водопроводную сеть, не соответствующих установленным требованиям, в общем объеме проб, %	0
2.2.	Доля проб питьевой воды в распределительной водопроводной сети, не соответствующих установленным требованиям, в общем объеме проб, %	0
3.Показатели надежности и бесперебойности оказываемых услуг		
3.1.	Аварийность систем коммунальной инфраструктуры (ед./км)	0
	Количество аварий на системах коммунальной инфраструктуры (ед.)	0
3.2.	Продолжительность (бесперебойность) поставки товаров и услуг (час./день)	23,89
	Количество часов предоставления услуг в отчетном периоде (часов)	8719
3.3.	Удельный вес сетей, нуждающихся в замене (%)	82
	Протяженность сетей, нуждающихся в замене (км):	3,28
4. Показатели энергетической эффективности		
4.1.	Доля потерь воды в централизованных системах водоснабжения при транспортировке в общем объеме воды, поданной в водопроводную сеть, %	-
4.2.	Удельный расход электрической энергии, потребляемой в технологическом процессе подготовки питьевой воды, на единицу объема воды, отпускаемой в сеть, кВт*ч/куб. м	0,47
4.3.	Удельный расход электрической энергии, потребляемой в технологическом процессе транспортировки питьевой воды, на единицу объема транспортируемой воды, кВт*ч/куб. м	0,017

8. Мероприятия, направленные на повышение качества обслуживания абонентов
Мероприятий нет.

Руководитель
агентства по тарифам
Приморского края В.И. Мосензова

Приложение № 2
к постановлению
агентства по тарифам Приморского края
от 17 ноября 2022 года № 59/12

Приложение № 3
к постановлению
департамента по тарифам Приморского края
от 25 октября 2018 года № 54/3

ТАРИФЫ
на питьевую воду для потребителей
общества с ограниченной ответственностью
«Водозабор Хмыловский», находящихся на территории
Находкинского городского округа Приморского края

№ п/п	Период действия тарифа	Тариф на питьевую воду, рублей за 1 куб. метр для прочих групп потребителей
1	с 01.01.2019 по 30.06.2019	14,42
2	с 01.07.2019 по 31.12.2019	14,42
3	с 01.01.2020 по 30.06.2020	14,42
4	с 01.07.2020 по 31.12.2020	14,52
5	с 01.01.2021 по 30.06.2021	14,47
6	с 01.07.2021 по 31.12.2021	14,60
7	с 01.01.2022 по 30.06.2022	14,60
8	с 01.07.2022 по 30.11.2022	14,93
9	с 01.12.2022 по 31.12.2023	15,35

Примечание: организация применяет упрощенную систему налогообложения.

Руководитель
агентства по тарифам
Приморского края В.И. Мосензова

29 НОЯБРЯ 2022 Г.•ВТОРНИК•№ 91 (2030)
ПРИМОРСКАЯ ГАЗЕТА

АГЕНТСТВО ПО ТАРИФАМ ПРИМОРСКОГО КРАЯ

ПОСТАНОВЛЕНИЕ № 59/13

17 ноября 2022 года г. Владивосток

О внесении изменений в постановление департамента по тарифам Приморского края от 25 октября 2018 года № 54/6 «Об утверждении производственной программы и об установлении долгосрочных параметров регулирования и тарифов на питьевую воду для потребителей общества с ограниченной ответственностью «Горный ключ», находящихся на территории Находкинского городского округа»

Руководствуясь Федеральным законом от 07 декабря 2011 года № 416-ФЗ «О водоснабжении и водоотведении», постановлением Правительства Российской Федерации от 13 мая 2013 года № 406 «О государственном регулировании тарифов в сфере водоснабжения и водоотведения», постановлением Правительства Российской Федерации от 14 ноября 2022 года № 2053 «Об особенностях индексации регулируемых цен (тарифов) с 01 декабря 2022 г. по 31 декабря 2023 г. и о внесении изменений в некоторые акты Правительства Российской Федерации», Положением об агентстве по тарифам Приморского края, утвержденным постановлением Администрации Приморского края от 30 сентября 2019 года № 628-па «Об утверждении Положения об агентстве по тарифам Приморского края», решением правления агентства по тарифам Приморского края от 17 ноября 2022 года № 62, агентство по тарифам Приморского края п о с т а н о в л я е т:

1. Внести изменения в приложение № 1 «Производственная программа общества с ограниченной ответственностью «Горный ключ», осуществляющего деятельность в сфере водоснабжения (питьевая вода) на территории Находкинского городского округа на период с 01.01.2019 по 31.12.2023» к постановлению департамента по тарифам Приморского края от 25 октября 2018 года № 54/6 «Об утверждении производственной программы и об установлении долгосрочных параметров регулирования и тарифов на питьевую воду для потребителей общества с ограниченной ответственностью «Горный ключ», находящихся на территории Находкинского городского округа» (в редакции постановления департамента по тарифам Приморского края от 17 октября 2019 года 46/16, постановлений агентства по тарифам Приморского края от 29 октября 2020 года № 51/6, от 11 ноября 2021 года № 45/13) (далее – постановление), приложение № 3 «Тарифы на питьевую воду для потребителей общества с ограниченной ответственностью «Горный ключ», находящихся на территории Находкинского городского округа» к постановлению, изложив их в новой редакции (прилагаются).

2. Тариф на питьевую воду, установленный настоящим постановлением на 2023 год без календарной разбивки, ввести в действие с 01 декабря 2022 года.

3. Настоящее постановление вступает в силу со дня его официального опубликования.

Руководитель
агентства по тарифам
Приморского края В.И. Мосензова

Приложение № 1
к постановлению
агентства по тарифам
Приморского края
от 17 ноября 2022 года № 59/13

Приложение № 1
к постановлению
департамента по тарифам
Приморского края
от 25 октября 2018 года № 54/6

Производственная программа общества с ограниченной ответственностью «Горный ключ», осуществляющего деятельность в сфере водоснабжения (питьевая вода) на территории Находкинского городского округа Приморского края, на период с 01.01.2019 по 31.12.2023

ПАСПОРТ ПРОИЗВОДСТВЕННОЙ ПРОГРАММЫ

Наименование	Производственная программа в сфере водоснабжения (питьевая вода) общества с ограниченной ответственностью «Горный ключ» на период с 01.01.2019 по 31.12.2023 (далее – производственная программа)
Наименование регулируемой организации, ее местонахождение	Общество с ограниченной ответственностью «Горный ключ», (ОГРН 1072508000245, ИНН 2508077254); ул. Бабкина, д. 10, г. Находка, Приморский край, 692943
Наименование уполномоченного органа, утвердившего производственную программу, его местонахождение	Агентство по тарифам Приморского края; ул. Алеутская, д. 45а, город Владивосток, 690110
Период реализации производственной программы	с 01.01.2019 по 31.12.2023

1. Перечень плановых мероприятий по ремонту объектов централизованных систем водоснабжения, мероприятий, направленных на улучшение качества питьевой воды, мероприятий по энергосбережению и повышению энергетической эффективности, график их реализации

Наименование мероприятия	График реализации мероприятия
Мероприятия по текущему ремонту	с 01.01.2019 по 31.12.2023

2. Планируемый объем подачи воды

№ п/п	Период долгосрочного периода регулирования	Объем подачи воды, тыс. куб. м
1	с 01.01.2019 по 31.12.2019	360,00
2	с 01.01.2020 по 31.12.2020	436,50
3	с 01.01.2021 по 31.12.2021	552,50
4	с 01.01.2022 по 31.12.2022	738,17
5	с 01.01.2023 по 31.12.2023	821,00

3. Объем финансовых потребностей, необходимых для реализации производственной программы

№ п/п	Период долгосрочного периода регулирования	Объем финансовых потребностей, тыс. руб.
1	с 01.01.2019 по 31.12.2019	13885,48
2	с 01.01.2020 по 31.12.2020	15325,71
3	с 01.01.2021 по 31.12.2021	16972,94
4	с 01.01.2022 по 31.12.2022	22411,14
5	с 01.01.2023 по 31.12.2023	25954,20

4. График реализации мероприятий производственной программы
Реализация мероприятий производственной программы запланирована с 01.01.2019 по 31.12.2023.

5. Плановые значения показателей надежности, качества, энергетической эффективности объектов централизованных систем водоснабжения

№ п/п	Наименование показателя	Единица измерения	Плановые значения показателей				
			2019	2020	2021	2022	2023
1. Показатели качества питьевой воды							
1.1.	Доля проб питьевой воды, подаваемой с источников водоснабжения в распределительную водопроводную сеть, не соответствующих установленным требованиям, в общем объеме проб, отобранных по результатам производственного контроля качества питьевой воды	%	0	0	0	0	0
1.2.	Доля проб питьевой воды в распределительной водопроводной сети, не соответствующих установленным требованиям, в общем объеме проб, отобранных по результатам производственного контроля качества питьевой воды	%	0	0	0	0	0
2. Показатель надежности и бесперебойности водоснабжения							
2.1.	Количество перерывов в подаче воды, возникших в результате аварий, повреждений и иных технологических нарушений на объектах централизованной системы водоснабжения, в расчете на протяженность водопроводной сети в год	ед./км	0,882	0,882	0,882	0,882	0,882
3. Показатели энергетической эффективности							
3.1.	Доля потерь воды в централизованных системах водоснабжения при транспортировке в общем объеме воды, поданной в водопроводную сеть	%	13,95	13,95	13,95	13,95	13,95
3.2.	Удельный расход электрической энергии, потребляемой в технологическом процессе подготовки и транспортировки питьевой воды, на единицу объема воды	кВт*ч/куб.м	0	0	0	0	0

6. Расчет эффективности производственной программы

№ п/п	Наименование показателя	Динамика изменения, %				
		2019/2018	2020/2019	2021/2020	2022/2021	2023/2022
1. Показатели качества питьевой воды						
1.1.	Доля проб питьевой воды, подаваемой с источников водоснабжения в распределительную водопроводную сеть, не соответствующих установленным требованиям, в общем объеме проб, отобранных по результатам производственного контроля качества питьевой воды	100	100	100	100	100
1.2.	Доля проб питьевой воды в распределительной водопроводной сети, не соответствующих установленным требованиям, в общем объеме проб, отобранных по результатам производственного контроля качества питьевой воды	100	100	100	100	100
2. Показатель надежности и бесперебойности водоснабжения						
2.1.	Количество перерывов в подаче воды, возникших в результате аварий, повреждений и иных технологических нарушений на объектах централизованной системы водоснабжения, в расчете на протяженность водопроводной сети в год	1494,92	100	100	100	100
3. Показатели энергетической эффективности						
3.1.	Доля потерь воды в централизованных системах водоснабжения при транспортировке в общем объеме воды, поданной в водопроводную сеть	135,44	100	100	100	100
3.2.	Удельный расход электрической энергии, потребляемой в технологическом процессе подготовки и транспортировки питьевой воды, на единицу объема воды	100	100	100	100	100
4. Расходы на реализацию производственной программы						
4.1.	Объем финансовых потребностей	78,17	110,38	110,75	132,04	115,81

7. Отчет об исполнении производственной программы за истекший период регулирования

№ п/п	Наименование показателей	Текущий отчетный период с 01.01.2021 по 31.12.2021
1.Обеспечение объемов производства товаров (оказания услуг)		
1.1.	Объем поднятой воды (тыс.куб. м) Получено со стороны	1036,37
1.2.	Объем реализации (тыс.куб.м)	802,22
	в т.ч. - населению	-
	- бюджетным организациям	65,43
	- прочим потребителям	736,79

1.3.	Объем потерь (тыс.куб.м)	234,16
1.4.	Объем отпуска в сеть (тыс.куб.м)	802,22
1.5.	Справочно: расходы на собственные технологические нужды системы водоснабжения (тыс. куб. м)	
	расходы воды на хозяйственно-бытовые нужды (тыс.куб.м)	
	Протяженность сетей (всех видов в однотрубном представлении), (км)	17,0
1.6.	Удельное водопотребление (куб.м/чел)	-
	Численность населения, пользующихся услугами данной организации (чел.)	-
2.Показатели качества питьевой воды		
2.1.	Доля проб питьевой воды, подаваемой с источников водоснабжения в распределительную водопроводную сеть, не соответствующих установленным требованиям, в общем объеме проб, %	-
2.2.	Доля проб питьевой воды в распределительной водопроводной сети, не соответствующих установленным требованиям, в общем объеме проб, %	-
3.Показатели надежности и бесперебойности оказываемых услуг		
3.1.	Аварийность систем коммунальной инфраструктуры (ед./км)	0,24
	Количество аварий на системах коммунальной инфраструктуры (ед.)	4
3.2.	Продолжительность (бесперебойность) поставки товаров и услуг (час./день)	23,74
	Количество часов предоставления услуг в отчетном периоде (часов)	8664
3.3.	Удельный вес сетей, нуждающихся в замене (%)	54,4
	Протяженность сетей, нуждающихся в замене (км):	9,2
4. Показатели энергетической эффективности		
4.1.	Доля потерь воды в централизованных системах водоснабжения при транспортировке в общем объеме воды, поданной в водопроводную сеть, %	22,6
4.2.	Удельный расход электрической энергии, потребляемой в технологическом процессе подготовки питьевой воды, на единицу объема воды, отпускаемой в сеть, кВт*ч/куб. м	-
4.3.	Удельный расход электрической энергии, потребляемой в технологическом процессе транспортировки питьевой воды, на единицу объема транспортируемой воды, кВт*ч/куб. м	-

8. Мероприятия, направленные на повышение качества обслуживания абонентов
Мероприятий нет.

Руководитель
агентства по тарифам
Приморского края В.И. Мосензова

Приложение № 2
к постановлению
агентства по тарифам Приморского края
от 17 ноября 2022 года № 59/13

Приложение № 3
к постановлению
департамента по тарифам Приморского края
от 25 октября 2018 года № 54/6

ТАРИФЫ
на питьевую воду для потребителей
общества с ограниченной ответственностью
«Горный ключ», находящихся на территории
Находкинского городского округа Приморского края

№ п/п	Период действия тарифа	Тариф на питьевую воду, рублей за 1 куб. метр для прочих групп потребителей
1	с 01.01.2019 по 30.06.2019	38,22
2	с 01.07.2019 по 31.12.2019	38,92
3	с 01.01.2020 по 30.06.2020	35,08
4	с 01.07.2020 по 31.12.2020	35,15
5	с 01.01.2021 по 30.06.2021	30,83
6	с 01.07.2021 по 31.12.2021	30,61
7	с 01.01.2022 по 30.06.2022	30,10
8	с 01.07.2022 по 30.11.2022	30,62
9	с 01.12.2022 по 31.12.2023	31,61

Примечание: организация применяет упрощенную систему налогообложения.

Руководитель
агентства по тарифам
Приморского края В.И. Мосензова

АГЕНТСТВО ПО ТАРИФАМ ПРИМОРСКОГО КРАЯ

ПОСТАНОВЛЕНИЕ № 59/14

17 ноября 2022 года г. Владивосток

О внесении изменений в постановление департамента по тарифам Приморского края от 25 октября 2018 года № 54/4 «Об утверждении производственной программы и об установлении долгосрочных параметров регулирования и тарифов на питьевую воду для потребителей общества с ограниченной ответственностью «Чистая вода плюс», находящихся на территории Находкинского городского округа Приморского края»

Руководствуясь Федеральным законом от 07 декабря 2011 года № 416-ФЗ «О водоснабжении и водоотведении», постановлением Правительства Российской Федерации от 13 мая 2013 года № 406 «О государственном регулировании тарифов в сфере водоснабжения и водоотведения», постановлением Правительства Российской Федерации от 14 ноября 2022 года № 2053 «Об особенностях индексации регулируемых цен (тарифов) с 01 декабря 2022 г. по 31 декабря 2023 г. и о внесении изменений в некоторые акты Правительства Российской Федерации», Положением об агентстве по тарифам Приморского края, утвержденным постановлением Администрации Приморского края от 30 сентября 2019 года № 628-па «Об утверждении Положения об агентстве по тарифам Приморского края», решением правления агентства по тарифам Приморского края от 17 ноября 2022 года № 62 агентство по тарифам Приморского края п о с т а н о в л я е т:

Внести изменения в приложение № 1 «Производственная программа общества с ограниченной ответственностью «Чистая вода плюс», осуществляющего деятельность в сфере водоснабжения (питьевая вода) на территории Находкинского городского округа Приморского края на период с 01.01.2019 по 31.12.2023 к постановлению департамента по тарифам Приморского края от 25 октября 2018 года № 54/4 «Об утверждении производственной программы и об установлении долгосрочных параметров регулирования и тарифов на питьевую воду для потребителей общества с ограниченной ответственностью «Чистая вода плюс», находящихся на территории Находкинского городского округа Приморского края» (в редакции постановления департамента по тарифам Приморского края от 17 октября 2019 года 46/13, постановлений агентства по тарифам Приморского края от 29 октября 2020 года № 51/4, от 11 ноября 2021 года № 45/14) (далее – постановление), приложение № 3 «Тарифы на питьевую воду для потребителей общества с ограниченной ответственностью «Чистая вода плюс», находящихся на территории Находкинского городского округа Приморского края» к постановлению, изложив их в новой редакции (прилагаются).

2. Тарифы на питьевую воду, установленные настоящим постановлением на 2023 год без календарной разбивки, ввести в действие с 01 декабря 2022 года.

3. Настоящее постановление вступает в силу со дня его официального опубликования.

Руководитель
агентства по тарифам
Приморского края В.И. Мосензова

Приложение № 1
к постановлению
агентства по тарифам
Приморского края
от 17 ноября 2022 года № 59/14

Приложение № 1
к постановлению
департамента по тарифам
Приморского края
от 25 октября 2018 года № 54/4

Производственная программа общества с ограниченной ответственностью «Чистая вода плюс», осуществляющего деятельность в сфере водоснабжения (питьевая вода) на территории Находкинского городского округа Приморского края, на период с 01.01.2019 по 31.12.2023

ПАСПОРТ ПРОИЗВОДСТВЕННОЙ ПРОГРАММЫ

Наименование	Производственная программа в сфере водоснабжения (питьевая вода) общества с ограниченной ответственностью «Чистая вода плюс» на период с 01.01.2019 по 31.12.2023 (далее – производственная программа)
Наименование регулируемой организации, ее местонахождение	Общество с ограниченной ответственностью «Чистая вода плюс», (ОГРН 1072508000201, ИНН 2508077279); ул. Бабкина, д. 10, г. Находка, Приморский край, 692943
Наименование уполномоченного органа, утвердившего производственную программу, его местонахождение	Агентство по тарифам Приморского края; ул. Алеутская, д. 45а, город Владивосток, 690110
Период реализации производственной программы	с 01.01.2019 по 31.12.2023

1. Перечень плановых мероприятий по ремонту объектов централизованных систем водоснабжения, мероприятий, направленных на улучшение качества питьевой воды, мероприятий по энергосбережению и повышению энергетической эффективности, график их реализации

Наименование мероприятия	График реализации мероприятия
Мероприятия по текущему ремонту	с 01.01.2019 по 31.12.2023

2. Планируемый объем подачи воды

№ п/п	Период долгосрочного периода регулирования	Объем подачи воды, тыс. куб. м
1	с 01.01.2019 по 31.12.2019	792,27
2	с 01.01.2020 по 31.12.2020	776,88
3	с 01.01.2021 по 31.12.2021	739,48
4	с 01.01.2022 по 31.12.2022	710,61
5	с 01.01.2023 по 31.12.2023	815,71

3. Объем финансовых потребностей, необходимых для реализации производственной программы

№ п/п	Период долгосрочного периода регулирования	Объем финансовых потребностей, тыс. руб.
1	с 01.01.2019 по 31.12.2019	30266,08
2	с 01.01.2020 по 31.12.2020	30439,46
3	с 01.01.2021 по 31.12.2021	29620,77
4	с 01.01.2022 по 31.12.2022	29461,41
5	с 01.01.2023 по 31.12.2023	36261,63

4. График реализации мероприятий производственной программы
Реализация мероприятий производственной программы запланирована с 01.01.2019 по 31.12.2023.

5. Плановые значения показателей надежности, качества, энергетической эффективности объектов централизованных систем водоснабжения

№ п/п	Наименование показателя	Единица измерения	Плановые значения показателей				
			2019	2020	2021	2022	2023
1. Показатели качества питьевой воды							
1.1.	Доля проб питьевой воды, подаваемой с источников водоснабжения в распределительную водопроводную сеть, не соответствующих установленным требованиям, в общем объеме проб, отобранных по результатам производственного контроля качества питьевой воды	%	0	0	0	0	0

1.2.	Доля проб питьевой воды в распределительной водопроводной сети, не соответствующих установленным требованиям, в общем объеме проб, отобранных по результатам производственного контроля качества питьевой воды	%	0	0	0	0	0
2. Показатель надежности и бесперебойности водоснабжения							
2.1.	Количество перерывов в подаче воды, возникших в результате аварий, повреждений и иных технологических нарушений на объектах централизованной системы водоснабжения, в расчете на протяженность водопроводной сети в год	ед./км	2,377	2,377	2,377	2,377	2,377
3. Показатели энергетической эффективности							
3.1.	Доля потерь воды в централизованных системах водоснабжения при транспортировке в общем объеме воды, поданной в водопроводную сеть	%	21,35	21,35	21,35	21,35	21,35
3.2.	Удельный расход электрической энергии, потребляемой в технологическом процессе подготовки и транспортировки питьевой воды, на единицу объема воды	кВт*ч/куб.м	0,205	0,205	0,205	0,205	0,205

6. Расчет эффективности производственной программы

№ п/п	Наименование показателя	Динамика изменения, %				
		2019/2018	2020/2019	2021/2020	2022/2021	2023/2022
1. Показатели качества питьевой воды						
1.1.	Доля проб питьевой воды, подаваемой с источников водоснабжения в распределительную водопроводную сеть, не соответствующих установленным требованиям, в общем объеме проб, отобранных по результатам производственного контроля качества питьевой воды	100	100	100	100	100
1.2.	Доля проб питьевой воды в распределительной водопроводной сети, не соответствующих установленным требованиям, в общем объеме проб, отобранных по результатам производственного контроля качества питьевой воды	100	100	100	100	100
2. Показатель надежности и бесперебойности водоснабжения						
2.1.	Количество перерывов в подаче воды, возникших в результате аварий, повреждений и иных технологических нарушений на объектах централизованной системы водоснабжения, в расчете на протяженность водопроводной сети в год	146,01	100	100	100	100
3. Показатели энергетической эффективности						
3.1.	Доля потерь воды в централизованных системах водоснабжения при транспортировке в общем объеме воды, поданной в водопроводную сеть	105,69	100	100	100	100
3.2.	Удельный расход электрической энергии, потребляемой в технологическом процессе подготовки и транспортировки питьевой воды, на единицу объема воды	80,71	100	100	100	100
4. Расходы на реализацию производственной программы						
4.1.	Объем финансовых потребностей	100,95	102,75	97,31	99,46	123,09

7. Отчет об исполнении производственной программы за истекший период регулирования

№ п/п	Наименование показателей	Текущий отчетный период с 01.01.2021 по 31.12.2021
1.Обеспечение объемов производства товаров (оказания услуг)		
1.1.	Объем поднятой воды (тыс.куб. м) Получено со стороны Всего	52,37 1027,97 1080,34
1.2.	Объем реализации (тыс.куб.м)	815,71
	в т.ч. - населению	737,89
	- бюджетным организациям	19,50
	- прочим потребителям	58,32
1.3.	Объем потерь (тыс.куб.м)	264,63
1.4.	Объем отпуска в сеть (тыс.куб.м)	1080,34
1.5.	Справочно: расходы на собственные технологические нужды системы водоснабжения (тыс. куб. м)	
	расходы воды на хозяйственно-бытовые нужды (тыс.куб.м)	
	Протяженность сетей (всех видов в однотрубном представлении), (км)	12,2
1.6.	Удельное водопотребление (куб.м/чел)	53,25
	Численность населения, пользующихся услугами данной организации (чел.)	13858
2.Показатели качества питьевой воды		
2.1.	Доля проб питьевой воды, подаваемой с источников водоснабжения в распределительную водопроводную сеть, не соответствующих установленным требованиям, в общем объеме проб, %	-
2.2.	Доля проб питьевой воды в распределительной водопроводной сети, не соответствующих установленным требованиям, в общем объеме проб, %	0
3.Показатели надежности и бесперебойности оказываемых услуг		
3.1.	Аварийность систем коммунальной инфраструктуры (ед./км)	1,31
	Количество аварий на системах коммунальной инфраструктуры (ед.)	16
3.2.	Продолжительность (бесперебойность) поставки товаров и услуг (час./день)	23,84
	Количество часов предоставления услуг в отчетном периоде (часов)	8704
3.3.	Удельный вес сетей, нуждающихся в замене (%)	70,5
	Протяженность сетей, нуждающихся в замене (км):	8,6
4. Показатели энергетической эффективности		
4.1.	Доля потерь воды в централизованных системах водоснабжения при транспортировке в общем объеме воды, поданной в водопроводную сеть, %	24,5
4.2.	Удельный расход электрической энергии, потребляемой в технологическом процессе подготовки питьевой воды, на единицу объема воды, отпускаемой в сеть, кВт*ч/куб. м	0,84
4.3.	Удельный расход электрической энергии, потребляемой в технологическом процессе транспортировки питьевой воды, на единицу объема транспортируемой воды, кВт*ч/куб. м	0,15

8. Мероприятия, направленные на повышение качества обслуживания абонентов
Мероприятий нет.

Руководитель
агентства по тарифам
Приморского края В.И. Мосензова

Приложение № 2
к постановлению
агентства по тарифам Приморского края
от 17 ноября 2022 года № 59/14

Приложение № 3
к постановлению
департамента по тарифам Приморского края
от 25 октября 2018 года № 54/4

ТАРИФЫ
на питьевую воду для потребителей
общества с ограниченной ответственностью
«Чистая вода плюс», находящихся на территории
Находкинского городского округа Приморского края

№ п/п	Период действия тарифа	Тариф на питьевую воду, рублей за 1 куб. метр	
		для прочих групп потребителей	для населения
1	с 01.01.2019 по 30.06.2019	37,54	37,54
2	с 01.07.2019 по 31.12.2019	38,90	38,90
3	с 01.01.2020 по 30.06.2020	38,90	38,90
4	с 01.07.2020 по 31.12.2020	39,47	39,47
5	с 01.01.2021 по 30.06.2021	39,47	39,47
6	с 01.07.2021 по 31.12.2021	40,64	40,64
7	с 01.01.2022 по 30.06.2022	40,64	40,64
8	с 01.07.2022 по 30.11.2022	42,27	42,27
9	с 01.12.2022 по 31.12.2023	44,45	44,45

Примечание: организация применяет упрощенную систему налогообложения.

Руководитель
агентства по тарифам
Приморского края В.И. Мосензова

АГЕНТСТВО ПО ТАРИФАМ ПРИМОРСКОГО КРАЯ

ПОСТАНОВЛЕНИЕ № 59/15

17 ноября 2022 года г. Владивосток

О внесении изменений в постановление департамента по тарифам Приморского края от 25 октября 2018 года № 54/5 «Об утверждении производственной программы и об установлении долгосрочных параметров регулирования и тарифов на водоотведение для потребителей общества с ограниченной ответственностью «Врангель Водосток», находящихся на территории Находкинского городского округа Приморского края»

Руководствуясь Федеральным законом от 07 декабря 2011 года № 416-ФЗ «О водоснабжении и водоотведении», постановлением Правительства Российской Федерации от 13 мая 2013 года № 406 «О государственном регулировании тарифов в сфере водоснабжения и водоотведения», постановлением Правительства Российской Федерации от 14 ноября 2022 года № 2053 «Об особенностях индексации регулируемых цен (тарифов) с 01 декабря 2022 г. по 31 декабря 2023 г. и о внесении изменений в некоторые акты Правительства Российской Федерации», Положением об агентстве по тарифам Приморского края, утвержденным постановлением Администрации Приморского края от 30 сентября 2019 года № 628-па «Об утверждении Положения об агентстве по тарифам Приморского края», решением правления агентства по тарифам Приморского края от 17 ноября 2022 года № 62 агентство по тарифам Приморского края п о с т а н о в л я е т:

1. Внести изменения в приложение № 1 «Производственная программа общества с ограниченной ответственностью «Врангель Водосток», осуществляющего деятельность в сфере водоотведения на территории Находкинского городского округа Приморского края на период с 01.01.2019 по 31.12.2023» к постановлению департамента по тарифам Приморского края от 25 октября 2018 года № 54/5 «Об утверждении производственной программы и об установлении долгосрочных параметров регулирования и тарифов на водоотведение для потребителей общества с ограниченной ответственностью «Врангель Водосток», находящихся на территории Находкинского городского округа Приморского края» (в редакции постановления департамента по тарифам Приморского края от 17 октября 2019 года 46/14, постановлений агентства по тарифам Приморского края от 29 октября 2020 года № 51/2, от 11 ноября 2021 года № 45/12) (далее – постановление), приложение № 3 «Тарифы на водоотведение для потребителей общества с ограниченной ответственностью «Врангель Водосток», находящихся на территории Находкинского городского округа Приморского края» к постановлению, изложив их в новой редакции (прилагаются).

2. Тарифы на водоотведение, установленные настоящим постановлением на 2023 год без календарной разбивки, ввести в действие с 01 декабря 2022 года.

3. Настоящее постановление вступает в силу со дня его официального опубликования.

Руководитель
агентства по тарифам
Приморского края В.И. Мосензова

Приложение № 1
к постановлению
агентства по тарифам
Приморского края
от 17 ноября 2022 года № 59/15

Приложение № 1
к постановлению
департамента по тарифам
Приморского края
от 25 октября 2018 года № 54/5

Производственная программа общества с ограниченной ответственностью «Врангель Водосток», осуществляющего деятельность в сфере водоотведения на территории Находкинского городского округа Приморского края, на период с 01.01.2019 по 31.12.2023

ПАСПОРТ ПРОИЗВОДСТВЕННОЙ ПРОГРАММЫ

Наименование	Производственная программа в сфере водоотведения общества с ограниченной ответственностью «Врангель Водосток» на период с 01.01.2019 по 31.12.2023 (далее – производственная программа)
Наименование регулируемой организации, ее местонахождение	Общество с ограниченной ответственностью «Врангель Водосток», (ОГРН 1072508000201, ИНН 2508077261); ул. Бабкина, д. 10, г. Находка, Приморский край, 692943
Наименование уполномоченного органа, утвердившего производственную программу, его местонахождение	Агентство по тарифам Приморского края; ул. Алеутская, д. 45а, город Владивосток, 690110
Период реализации производственной программы	с 01.01.2019 по 31.12.2023

1. Перечень плановых мероприятий по ремонту объектов централизованных систем водоотведения, мероприятий, направленных на улучшение качества очистки сточных вод, мероприятий по энергосбережению и повышению энергетической эффективности, график их реализации

Наименование мероприятия	График реализации мероприятия
Мероприятия по текущему ремонту	с 01.01.2019 по 31.12.2023

2. Планируемый объем принимаемых сточных вод

№ п/п	Период долгосрочного периода регулирования	Объем принимаемых сточных вод, тыс. куб. м
1	с 01.01.2019 по 31.12.2019	996,30
2	с 01.01.2020 по 31.12.2020	1048,83
3	с 01.01.2021 по 31.12.2021	1126,06
4	с 01.01.2022 по 31.12.2022	1196,26
5	с 01.01.2023 по 31.12.2023	1192,00

3. Объем финансовых потребностей, необходимых для реализации производственной программы

№ п/п	Период долгосрочного периода регулирования	Объем финансовых потребностей, тыс. руб.
1	с 01.01.2019 по 31.12.2019	27302,18
2	с 01.01.2020 по 31.12.2020	28282,25
3	с 01.01.2021 по 31.12.2021	29139,87
4	с 01.01.2022 по 31.12.2022	31631,83
5	с 01.01.2023 по 31.12.2023	32525,32

4. График реализации мероприятий производственной программы
Реализация мероприятий производственной программы запланирована с 01.01.2019 по 31.12.2023.

5. Плановые значения показателей надежности, качества, энергетической эффективности объектов централизованных систем водоотведения

№ п/п	Наименование показателя	Единица измерения	Плановые значения показателей				
			2019	2020	2021	2022	2023
1. Показатель надежности и бесперебойности водоотведения							
1.1.	Удельное количество аварий и засоров в расчете на протяженность канализационной сети в год	ед./км	0,291	0,291	0,291	0,291	0,291
2. Показатели качества очистки сточных вод							
2.1.	Доля сточных вод, не подвергающихся очистке, в общем объеме сточных вод, сбрасываемых в централизованные общесплавные или бытовые системы водоотведения	%	-	-	-	-	-
2.2.	Доля поверхностных сточных вод, не подвергающихся очистке, в общем объеме поверхностных сточных вод, принимаемых в централизованную ливневую систему водоотведения	%	-	-	-	-	-
2.3.	Доля проб сточных вод, не соответствующих установленным нормативам допустимых сбросов, лимитам на сбросы для централизованной общесплавной (бытовой) системы водоотведения	%	20	20	20	20	20
2.4.	Доля проб сточных вод, не соответствующих установленным нормативам допустимых сбросов, лимитам на сбросы для централизованной ливневой системы водоотведения	%	-	-	-	-	-
3. Показатели энергетической эффективности							
3.1.	Удельный расход электрической энергии, потребляемой в технологическом процессе очистки сточных вод, на единицу объема очищаемых сточных вод	кВт*ч/куб.м	0,305	0,305	0,305	0,305	0,305
3.2.	Удельный расход электрической энергии, потребляемой в технологическом процессе транспортировки сточных вод, на единицу объема транспортируемых сточных вод	кВт*ч/куб.м	0,251	0,251	0,251	0,251	0,251

6. Расчет эффективности производственной программы

№ п/п	Наименование показателя	Динамика изменения, %				
		2019/2018	2020/2019	2021/2020	2022/2021	2023/2022
1. Показатель надежности и бесперебойности водоотведения						
1.1.	Удельное количество аварий и засоров в расчете на протяженность канализационной сети в год	291	100	100	100	100
2. Показатели качества очистки сточных вод						
2.1.	Доля сточных вод, не подвергающихся очистке, в общем объеме сточных вод, сбрасываемых в централизованные общесплавные или бытовые системы водоотведения	-	-	-	-	-
2.2.	Доля поверхностных сточных вод, не подвергающихся очистке, в общем объеме поверхностных сточных вод, принимаемых в централизованную ливневую систему водоотведения	-	-	-	-	-
2.3.	Доля проб сточных вод, не соответствующих установленным нормативам допустимых сбросов, лимитам на сбросы для централизованной общесплавной (бытовой) системы водоотведения	-	100	100	100	100
2.4.	Доля проб сточных вод, не соответствующих установленным нормативам допустимых сбросов, лимитам на сбросы для централизованной ливневой системы водоотведения	-	-	-	-	-
3. Показатели энергетической эффективности						
3.1.	Удельный расход электрической энергии, потребляемой в технологическом процессе очистки сточных вод, на единицу объема очищаемых сточных вод	82,43	100	100	100	100
3.2.	Удельный расход электрической энергии, потребляемой в технологическом процессе транспортировки сточных вод, на единицу объема транспортируемых сточных вод	82,11	100	100	100	100
4. Расходы на реализацию производственной программы						
4.1.	Объем финансовых потребностей	99,46	105,91	103,03	108,55	102,83

7. Отчет об исполнении производственной программы за истекший период регулирования

№ п/п	Наименование показателей	Текущий отчетный период с 01.01.2021 по 31.12.2021
1.Обеспечение объемов производства товаров (оказания услуг)		
1.1.	Объем реализации (тыс.куб.м)	1125,12
	в т.ч. - населению	612,5
	- бюджетным организациям	81,79
	- прочим потребителям	430,83
1.2.	Протяженность сетей (всех видов в однотрубном представлении), (км)	20,6
	в т.ч. – протяженность сетей общесплавной (бытовой) системы (км)	20,6
	-протяженность сетей ливневой системы (км)	
1.3.	Удельное водоотведение (куб.м/чел)	44,95
	Численность населения, пользующихся услугами данной организации (чел.)	13626
2.Показатели качества очистки сточных вод		
2.1.	Доля сточных вод, не подвергающихся очистке, в общем объеме сточных вод, сбрасываемых в централизованные общесплавные или бытовые системы водоотведения, %	-
2.2.	Доля поверхностных сточных вод, не подвергающихся очистке, в общем объеме поверхностных сточных вод, принимаемых в централизованную ливневую систему водоотведения, %	-
2.3.	Доля проб сточных вод, не соответствующих установленным нормативам допустимых сбросов, лимитам на сбросы для централизованной общесплавной (бытовой) системы водоотведения, %	20
2.4.	Доля проб сточных вод, не соответствующих установленным нормативам допустимых сбросов, лимитам на сбросы для централизованной ливневой системы водоотведения, %	-
3.Показатели надежности и бесперебойности оказываемых услуг		
3.1.	Аварийность систем коммунальной инфраструктуры (ед./км)	0
	Количество аварий на системах коммунальной инфраструктуры (ед.)	0
3.2.	Удельный вес сетей, нуждающихся в замене (%)	27,4
	Протяженность сетей общесплавной (бытовой) системы, нуждающихся в замене (км)	5,64
	Протяженность сетей ливневой системы, нуждающихся в замене (км)	-
4. Показатели энергетической эффективности		
4.1.	Удельный расход электрической энергии, потребляемой в технологическом процессе очистки сточных вод, на единицу объема очищаемых сточных вод, кВт*ч/куб. м	0,311
4.2.	Удельный расход электрической энергии, потребляемой в технологическом процессе транспортировки сточных вод, на единицу объема транспортируемых сточных вод, кВт*ч/куб. м	0,23

8. Мероприятия, направленные на повышение качества обслуживания абонентов
Мероприятий нет.

Руководитель
агентства по тарифам
Приморского края В.И. Мосензова

Приложение № 2
к постановлению
агентства по тарифам Приморского края
от 17 ноября 2022 года № 59/15

Приложение № 3
к постановлению
департамента по тарифам Приморского края
от 25 октября 2018 года № 54/5

ТАРИФЫ
на водоотведение для потребителей
общества с ограниченной ответственностью
«Врангель Водосток», находящихся на территории
Находкинского городского округа Приморского края

№ п/п	Период действия тарифа	Тариф на водоотведение, рублей за 1 куб. метр	
		для прочих групп потребителей	для населения
1	с 01.01.2019 по 30.06.2019	27,40	27,40
2	с 01.07.2019 по 31.12.2019	27,40	27,40
3	с 01.01.2020 по 30.06.2020	26,73	26,73
4	с 01.07.2020 по 31.12.2020	27,20	27,20
5	с 01.01.2021 по 30.06.2021	25,52	25,52
6	с 01.07.2021 по 31.12.2021	26,23	26,23
7	с 01.01.2022 по 30.06.2022	26,23	26,23
8	с 01.07.2022 по 30.11.2022	26,65	26,65
9	с 01.12.2022 по 31.12.2023	27,29	27,29

Примечание: организация применяет упрощенную систему налогообложения.

Руководитель
агентства по тарифам
Приморского края В.И. Мосензова

АГЕНТСТВО ПО ТАРИФАМ ПРИМОРСКОГО КРАЯ

ПОСТАНОВЛЕНИЕ № 59/16

17 ноября 2022 года г. Владивосток

О внесении изменений в постановление департамента по тарифам Приморского края от 15 ноября 2018 года № 60/4 «Об утверждении производственных программ и об установлении долгосрочных параметров регулирования и тарифов на питьевую воду и водоотведение для потребителей муниципального унитарного предприятия «Находка-Водоканал», находящихся на территории Находкинского городского округа Приморского края»

Руководствуясь Федеральным законом от 07 декабря 2011 года № 416-ФЗ «О водоснабжении и водоотведении», постановлением Правительства Российской Федерации от 13 мая 2013 года № 406 «О государственном регулировании тарифов в сфере водоснабжения и водоотведения», постановлением Правительства Российской Федерации от 14 ноября 2022 года № 2053 «Об особенностях индексации регулируемых цен (тарифов) с 01 декабря 2022 г. по 31 декабря 2023 г. и о внесении изменений в некоторые акты Правительства Российской Федерации», Положением об агентстве по тарифам Приморского края, утвержденным постановлением Администрации Приморского края от 30 сентября 2019 года № 628-па «Об утверждении Положения об агентстве по тарифам Приморского края», решением правления агентства по тарифам Приморского края от 17 ноября 2022 года № 62, агентство по тарифам Приморского края п о с т а н о в л я е т:

1. Внести изменения в приложение № 1 «Производственная программа муниципального унитарного предприятия «Находка-Водоканал», осуществляющего деятельность в сфере водоснабжения (питьевая вода) на территории Находкинского городского округа Приморского края на период с 01.01.2019 по 31.12.2023» к постановлению департамента по тарифам Приморского края от 15 ноября 2018 года № 60/4 «Об утверждении производственных программ и об установлении долгосрочных параметров регулирования и тарифов на питьевую воду и водоотведение для потребителей муниципального унитарного предприятия «Находка-Водоканал», находящихся на территории Находкинского городского округа Приморского края» (в редакции постановлений департамента по тарифам Приморского края от 29 ноября 2018 года № 64/12, от 05 декабря 2019 года № 60/10, постановлений агентства по тарифам Приморского края от 19 ноября 2020 года № 57/12, от 18 ноября 2021 года № 48/13) (далее – постановление), приложение № 2 «Производственная программа муниципального унитарного предприятия «Находка-Водоканал», осуществляющего деятельность в сфере водоотведения на территории Находкинского городского округа Приморского края на период с 01.01.2019 по 31.12.2023» к постановлению, приложение № 4 «Тарифы на питьевую воду и водоотведение для потребителей муниципального унитарного предприятия «Находка-Водоканал», находящихся на территории Находкинского городского округа Приморского края» к постановлению, изложив их в новой редакции (прилагаются).

2. Тарифы на питьевую воду и водоотведение, установленные настоящим постановлением на 2023 год без календарной разбивки, ввести в действие с 01 декабря 2022 года.

3. Настоящее постановление вступает в силу со дня его официального опубликования.

Руководитель
агентства по тарифам
Приморского края В.И. Мосензова

Приложение № 1
к постановлению
агентства по тарифам
Приморского края
от 17 ноября 2022 года № 59/16

Приложение № 1
к постановлению
департамента по тарифам
Приморского края
от 15 ноября 2018 года № 60/4

Производственная программа муниципального унитарного предприятия «Находка-Водоканал», осуществляющего деятельность в сфере водоснабжения (питьевая вода) на территории Находкинского городского округа Приморского края, на период с 01.01.2019 по 31.12.2023

ПАСПОРТ ПРОИЗВОДСТВЕННОЙ ПРОГРАММЫ

Наименование	Производственная программа в сфере водоснабжения (питьевая вода) муниципальное унитарное предприятие «Находка-Водоканал» на период с 01.01.2019 по 31.12.2023 (далее по тексту – производственная программа)
Наименование регулируемой организации, ее местонахождение	Муниципальное унитарное предприятие «Находка-Водоканал» (ОГРН 1022500698934, ИНН 2508058565); ул. Михайловская, д. 103, г. Находка, Приморский край, 692902
Наименование уполномоченного органа, утвердившего производственную программу, его местонахождение	Агентство по тарифам Приморского края; ул. Алеутская, д. 45а, город Владивосток, 690110
Период реализации производственной программы	с 01.01.2019 по 31.12.2023

1. Перечень плановых мероприятий по ремонту объектов централизованных систем водоснабжения, мероприятий, направленных на улучшение качества питьевой воды, мероприятий по энергосбережению и повышению энергетической эффективности, график их реализации

Наименование мероприятия	График реализации мероприятия
Мероприятия по текущему ремонту	с 01.01.2019 по 31.12.2023

2. Планируемый объем подачи воды

№ п/п	Период долгосрочного периода регулирования	Объем подачи воды, тыс. куб. м
1	с 01.01.2019 по 31.12.2019	7473,35
2	с 01.01.2020 по 31.12.2020	7621,69
3	с 01.01.2021 по 31.12.2021	7711,04
4	с 01.01.2022 по 31.12.2022	7731,22
5	с 01.01.2023 по 31.12.2023	7731,22

3. Объем финансовых потребностей, необходимых для реализации производственной программы

№ п/п	Период долгосрочного периода регулирования	Объем финансовых потребностей, тыс. руб.
1	с 01.01.2019 по 31.12.2019	247296,22
2	с 01.01.2020 по 31.12.2020	258512,34
3	с 01.01.2021 по 31.12.2021	268098,63
4	с 01.01.2022 по 31.12.2022	275811,37
5	с 01.01.2023 по 31.12.2023	289250,60

4. График реализации мероприятий производственной программы
Реализация мероприятий производственной программы запланирована с 01.01.2019 по 31.12.2023.

5. Плановые значения показателей надежности, качества, энергетической эффективности объектов централизованных систем водоснабжения

№ п/п	Наименование показателя	Единица измерения	Плановые значения показателей				
			2019	2020	2021	2022	2023
1. Показатели качества питьевой воды							
1.1.	Доля проб питьевой воды, подаваемой с источников водоснабжения в распределительную водопроводную сеть, не соответствующих установленным требованиям, в общем объеме проб, отобранных по результатам производственного контроля качества питьевой воды	%	0	0	0	0	0
1.2.	Доля проб питьевой воды в распределительной водопроводной сети, не соответствующих установленным требованиям, в общем объеме проб, отобранных по результатам производственного контроля качества питьевой воды	%	0	0	0	0	0
2. Показатель надежности и бесперебойности водоснабжения							
2.1.	Количество перерывов в подаче воды, возникших в результате аварий, повреждений и иных технологических нарушений на объектах централизованной системы водоснабжения, в расчете на протяженность водопроводной сети в год	ед./км	0,98	0,97	0,96	0,95	0,94
3. Показатели энергетической эффективности							
3.1.	Доля потерь воды в централизованных системах водоснабжения при транспортировке в общем объеме воды, поданной в водопроводную сеть	%	20,46	20,45	20,45	20,45	20,45
3.2.	Удельный расход электрической энергии, потребляемой в технологическом процессе подготовки и транспортировки питьевой воды, на единицу объема воды	кВт*ч/куб.м	0,801	0,801	0,801	0,801	0,801

6. Расчет эффективности производственной программы

№ п/п	Наименование показателя	Динамика изменения, %				
		2019/2018	2020/2019	2021/2020	2022/2021	2023/2022
1. Показатели качества питьевой воды						
1.1.	Доля проб питьевой воды, подаваемой с источников водоснабжения в распределительную водопроводную сеть, не соответствующих установленным требованиям, в общем объеме проб, отобранных по результатам производственного контроля качества питьевой воды	100	100	100	100	100
1.2.	Доля проб питьевой воды в распределительной водопроводной сети, не соответствующих установленным требованиям, в общем объеме проб, отобранных по результатам производственного контроля качества питьевой воды	100	100	100	100	100
Показатель надежности и бесперебойности водоснабжения						
2.1.	Количество перерывов в подаче воды, возникших в результате аварий, повреждений и иных технологических нарушений на объектах централизованной системы водоснабжения, в расчете на протяженность водопроводной сети в год	102,08	98,98	98,97	98,96	98,95

Показатели энергетической эффективности						
3.1.	Доля потерь воды в централизованных системах водоснабжения при транспортировке в общем объеме воды, поданной в водопроводную сеть	100	99,95	100	100	100
3.2.	Удельный расход электрической энергии, потребляемой в технологическом процессе подготовки и транспортировки питьевой воды, на единицу объема воды	66,47	100	100	100	100
Расходы на реализацию производственной программы						
4.1.	Объем финансовых потребностей	102,85	104,54	103,71	102,88	104,88

7. Отчет об исполнении производственной программы за истекший период регулирования

№ п/п	Наименование показателей	Текущий отчетный период с 01.01.2021 по 31.12.2021
1.Обеспечение объемов производства товаров (оказания услуг)		
1.1.	Объем поднятой воды (тыс.куб. м)	12393,91
1.2.	Объем реализации (тыс.куб.м)	7724,86
	в т.ч. - населению	4721,55
	- бюджетным организациям	296,62
	- прочим потребителям	2706,69
1.3.	Объем потерь (тыс.куб.м)	2534,55
1.4.	Объем отпуска в сеть (тыс.куб.м)	12393,91
1.5.	Справочно: расходы на собственные технологические нужды системы водоснабжения (тыс. куб. м)	2134,50
	расходы воды на хозяйственно-бытовые нужды (тыс.куб.м)	
	Протяженность сетей (всех видов в однотрубном представлении), (км)	261,0
1.6.	Удельное водопотребление (куб.м/чел)	39,4
	Численность населения, пользующихся услугами данной организации (чел.)	119835
2.Показатели качества питьевой воды		
2.1.	Доля проб питьевой воды, подаваемой с источников водоснабжения в распределительную водопроводную сеть, не соответствующих установленным требованиям, в общем объеме проб, %	0
2.2.	Доля проб питьевой воды в распределительной водопроводной сети, не соответствующих установленным требованиям, в общем объеме проб, %	0
3.Показатели надежности и бесперебойности оказываемых услуг		
3.1.	Аварийность систем коммунальной инфраструктуры (ед./км)	0,95
	Количество аварий на системах коммунальной инфраструктуры (ед.)	246
3.2.	Продолжительность (бесперебойность) поставки товаров и услуг (час./день)	24
	Количество часов предоставления услуг в отчетном периоде (часов)	8760
3.3.	Удельный вес сетей, нуждающихся в замене (%)	30,11
	Протяженность сетей, нуждающихся в замене (км):	78,6
4. Показатели энергетической эффективности		
4.1.	Доля потерь воды в централизованных системах водоснабжения при транспортировке в общем объеме воды, поданной в водопроводную сеть, %	20,45
4.2.	Удельный расход электрической энергии, потребляемой в технологическом процессе подготовки и транспортировки питьевой воды, на единицу объема воды, отпускаемой в сеть, кВт*ч/куб. м	0,686

8. Мероприятия, направленные на повышение качества обслуживания абонентов

Мероприятий нет.

Руководитель
агентства по тарифам
Приморского края В.И. Мосензова

Приложение № 2
к постановлению
агентства по тарифам
Приморского края
от 17 ноября 2022 года № 59/16

Приложение № 2
к постановлению
департамента по тарифам
Приморского края
от 15 ноября 2018 года № 60/4

Производственная программа муниципального унитарного предприятия «Находка-Водоканал», осуществляющего деятельность в сфере водоотведения на территории Находкинского городского округа Приморского края, на период с 01.01.2019 по 31.12.2023

ПАСПОРТ ПРОИЗВОДСТВЕННОЙ ПРОГРАММЫ

Наименование	Производственная программа в сфере водоотведения муниципальное унитарное предприятие «Находка-Водоканал» на период с 01.01.2019 по 31.12.2023 (далее по тексту – производственная программа)
Наименование регулируемой организации, ее местонахождение	Муниципальное унитарное предприятие «Находка-Водоканал» (ОГРН 1022500698934, ИНН 2508058565); ул. Михайловская, д. 103, г. Находка, Приморский край, 692902
Наименование уполномоченного органа, утвердившего производственную программу, его местонахождение	Агентство по тарифам Приморского края; ул. Алеутская, д. 45а, город Владивосток, 690110
Период реализации производственной программы	с 01.01.2019 по 31.12.2023

1. Перечень плановых мероприятий по ремонту объектов централизованных систем водоотведения, мероприятий, направленных на улучшение качества очистки сточных вод, мероприятий по энергосбережению и повышению энергетической эффективности, график их реализации

Наименование мероприятия	График реализации
Мероприятия по текущему ремонту	с 01.01.2019 по 31.12.2023

2. Планируемый объем принимаемых сточных вод

№ п/п	Период долгосрочного периода регулирования	Объем принимаемых сточных вод, тыс. куб. м
1	с 01.01.2019 по 31.12.2019	5900,75
2	с 01.01.2020 по 31.12.2020	5997,49
3	с 01.01.2021 по 31.12.2021	5944,83
4	с 01.01.2022 по 31.12.2022	5955,18
5	с 01.01.2023 по 31.12.2023	5955,18

3. Объем финансовых потребностей, необходимых для реализации производственной программы

№ п/п	Период долгосрочного периода регулирования	Объем финансовых потребностей, тыс. руб.
1	с 01.01.2019 по 31.12.2019	139119,07
2	с 01.01.2020 по 31.12.2020	146451,23
3	с 01.01.2021 по 31.12.2021	150751,61
4	с 01.01.2022 по 31.12.2022	156195,90
5	с 01.01.2023 по 31.12.2023	161149,53

4. График реализации мероприятий производственной программы
Реализация мероприятий производственной программы запланирована с 01.01.2019 по 31.12.2023.

5. Плановые значения показателей надежности, качества, энергетической эффективности объектов централизованных систем водоотведения

№ п/п	Наименование показателя	Единица измерения	Плановые значения показателей				
			2019	2020	2021	2022	2023
1. Показатель надежности и бесперебойности водоотведения							
1.1.	Удельное количество аварий и засоров в расчете на протяженность канализационной сети в год	ед./км	12,38	12,31	12,24	12,17	12,10
2. Показатели качества очистки сточных вод							
2.1.	Доля сточных вод, не подвергающихся очистке, в общем объеме сточных вод, сбрасываемых в централизованные общесплавные или бытовые системы водоотведения	%	14,35	14,35	14,35	14,35	14,35
2.2.	Доля поверхностных сточных вод, не подвергающихся очистке, в общем объеме поверхностных сточных вод, принимаемых в централизованную ливневую систему водоотведения	%	-	-	-	-	-
2.3.	Доля проб сточных вод, не соответствующих установленным нормативам допустимых сбросов, лимитам на сбросы для централизованной общесплавной (бытовой) системы водоотведения	%	2,34	2,34	2,34	2,34	2,34
2.4.	Доля проб сточных вод, не соответствующих установленным нормативам допустимых сбросов, лимитам на сбросы для централизованной ливневой системы водоотведения	%	-	-	-	-	-
3. Показатели энергетической эффективности							
3.1.	Удельный расход электрической энергии, потребляемой в технологическом процессе очистки и транспортировки сточных вод, на единицу объема сточных вод	кВт*ч/куб.м	1,426	1,426	1,426	1,426	1,426

6. Расчет эффективности производственной программы

№ п/п	Наименование показателя	Динамика изменения, %				
		2019/2018	2020/2019	2021/2020	2022/2021	2023/2022
1. Показатель надежности и бесперебойности водоотведения						
1.1.	Удельное количество аварий и засоров в расчете на протяженность канализационной сети в год	102,31	99,43	99,43	99,43	99,43
2. Показатели качества очистки сточных вод						
2.1.	Доля сточных вод, не подвергающихся очистке, в общем объеме сточных вод, сбрасываемых в централизованные общесплавные или бытовые системы водоотведения	100	100	100	100	100
2.2.	Доля поверхностных сточных вод, не подвергающихся очистке, в общем объеме поверхностных сточных вод, принимаемых в централизованную ливневую систему водоотведения	-	-	-	-	-
2.3.	Доля проб сточных вод, не соответствующих установленным нормативам допустимых сбросов, лимитам на сбросы для централизованной общесплавной (бытовой) системы водоотведения	100	100	100	100	100
2.4.	Доля проб сточных вод, не соответствующих установленным нормативам допустимых сбросов, лимитам на сбросы для централизованной ливневой системы водоотведения	-	-	-	-	-
3. Показатели энергетической эффективности						
3.1.	Удельный расход электрической энергии, потребляемой в технологическом процессе очистки и транспортировки сточных вод, на единицу объема сточных вод	74,50	100	100	100	100

29 НОЯБРЯ 2022 Г.•ВТОРНИК•№ 91 (2030)
ПРИМОРСКАЯ ГАЗЕТА

4. Расходы на реализацию производственной программы						
4.1.	Объем финансовых потребностей	104,38	104,27	102,94	103,61	103,18

7. Отчет об исполнении производственной программы за истекший период регулирования

№ п/п	Наименование показателей	Текущий отчетный период с 01.01.2021 по 31.12.2021
1.Обеспечение объемов производства товаров (оказания услуг)		
1.1.	Объем реализации (тыс. куб. м)	5778,43
	в т.ч. - населению	4490,75
	- бюджетным организациям	292,71
	- прочим потребителям	994,97
1.2.	Протяженность сетей (всех видов в однотрубном представлении), (км)	187,53
	в т.ч. – протяженность сетей общесплавной (бытовой) системы (км)	187,53
	-протяженность сетей ливневой системы (км)	51,6
1.3.	Удельное водоотведение (куб.м/чел)	41,596
	Численность населения, пользующихся услугами данной организации (чел.)	111981
2. Показатели качества очистки сточных вод		
2.1.	Доля сточных вод, не подвергающихся очистке, в общем объеме сточных вод, сбрасываемых в централизованные общесплавные или бытовые системы водоотведения, %	13,74
2.2.	Доля поверхностных сточных вод, не подвергающихся очистке, в общем объеме поверхностных сточных вод, принимаемых в централизованную ливневую систему водоотведения, %	-
2.3.	Доля проб сточных вод, не соответствующих установленным нормативам допустимых сбросов, лимитам на сбросы для централизованной общесплавной (бытовой) системы водоотведения, %	-
2.4.	Доля проб сточных вод, не соответствующих установленным нормативам допустимых сбросов, лимитам на сбросы для централизованной ливневой системы водоотведения, %	-
3.Показатели надежности и бесперебойности оказываемых услуг		
3.1.	Аварийность систем коммунальной инфраструктуры (ед./км)	17,29
	Количество аварий на системах коммунальной инфраструктуры (ед.)	2285
3.2.	Удельный вес сетей, нуждающихся в замене (%)	17,29
	Протяженность сетей общесплавной (бытовой) системы, нуждающихся в замене (км)	32,3
	Протяженность сетей ливневой системы, нуждающихся в замене (км)	-
4. Показатели энергетической эффективности		
4.1.	Удельный расход электрической энергии, потребляемой в технологическом процессе очистки и транспортировки сточных вод, на единицу объема сточных вод, кВт*ч/куб. м	

8. Мероприятия, направленные на повышение качества обслуживания абонентов
Мероприятий нет.

Руководитель
агентства по тарифам
Приморского края В.И. Мосензова

Приложение № 3
к постановлению
агентства по тарифам Приморского края
от 17 ноября 2022 года № 59/16

Приложение № 4
к постановлению
департамента по тарифам Приморского края
от 15 ноября 2018 года № 60/4

ТАРИФЫ
на питьевую воду и водоотведение для потребителей муниципального унитарного предприятия «Находка-Водоканал», находящихся на территории Находкинского городского округа Приморского края

№ п/п	Период действия тарифа	Тарифы на питьевую воду		Тарифы на водоотведение	
		для населения рублей за 1 куб. метр (с учетом НДС)	для прочих групп потребителей (без учета НДС)	для населения рублей за 1 куб. метр (с учетом НДС)	для прочих групп потребителей (без учета НДС)
1	с 01.01.2019 по 30.06.2019	39,00	32,50	27,84	23,20
2	с 01.07.2019 по 31.12.2019	40,42	33,68	28,74	23,95
3	с 01.01.2020 по 30.06.2020	40,42	33,68	28,74	23,95
4	с 01.07.2020 по 31.12.2020	40,98	34,15	29,86	24,88
5	с 01.01.2021 по 30.06.2021	40,98	34,15	29,86	24,88
6	с 01.07.2021 по 31.12.2021	42,47	35,39	31,00	25,83
7	с 01.01.2022 по 30.06.2022	42,47	35,39	31,00	25,83
8	с 01.07.2022 по 30.11.2022	43,15	35,96	31,94	26,62
9	с 01.12.2022 по 31.12.2023	44,90	37,41	32,48	27,06

Руководитель
агентства по тарифам
Приморского края В.И. Мосензова

МИНИСТЕРСТВО ОБРАЗОВАНИЯ ПРИМОРСКОГО КРАЯ

ПРИКАЗ № 902 а

22 августа 2022 года г. Владивосток

Об утверждении состава комиссии по проведению конкурсного отбора на предоставление грантов в форме субсидий из краевого бюджета образовательным организациям высшего образования, расположенным на территории Приморского края, на создание ключевых центров дополнительного образования детей

В соответствии со статьей 1057 Гражданского кодекса Российской Федерации, порядком предоставления грантов в форме субсидий из краевого бюджета организациям высшего образования, расположенным на территории Приморского края, на создание ключевых центров дополнительного образования детей, утвержденным постановлением Правительства Приморского края от 08.08.2022 № 538-пп «О предоставлении из краевого бюджета грантов в форме субсидий образовательным организациям высшего образования, расположенным на территории Приморского края, на финансовое обеспечение функционирования ключевых центров дополнительного образования детей» пр и к а з ы в а ю :

1. Утвердить положение по проведению конкурсного отбора на предоставление грантов в форме субсидий из краевого бюджета образовательным организациям высшего образования, расположенным на территории Приморского края, на создание ключевых центров дополнительного образования детей (приложение № 1).

2. Утвердить состав комиссии по проведению конкурсного отбора на предоставление грантов в форме субсидий из краевого бюджета образовательным организациям высшего образования, расположенным на территории Приморского края, на создание ключевых центров дополнительного образования детей согласно приложению к настоящему приказу (приложение № 2).

3. Отделу воспитания и дополнительного образования министерства образования Приморского края (Индык И.М.):

3.1. обеспечить в установленные Порядком сроки публикацию на официальном сайте министерства образования Приморского края;

3.2. организовать и провести конкурсный отбор, обеспечить проведение его итогов.

4. Контроль за исполнением настоящего приказа возложить на заместителя министра образования Приморского края Василянскую Н.В.

Заместитель Председателя Правительства Приморского края –
министр образования Приморского края
Э.В. Шамонова

МИНИСТЕРСТВО ОБРАЗОВАНИЯ ПРИМОРСКОГО КРАЯ

ПРИКАЗ № Пр 23а-880

18 августа 2022 года г. Владивосток

О проведении конкурсного отбора на предоставление организациям отдыха и оздоровления детей, оказывающим услуги на территории Приморского края, субсидий из краевого бюджета на возмещение недополученных доходов, возникающих при предоставлении ими услуг по организации отдыха и оздоровления детей на территории Приморского края

В соответствии с порядком предоставления организациям отдыха и оздоровления детей, оказывающим услуги на территории Приморского края, субсидий из краевого бюджета на возмещение недополученных доходов, возникающих при предоставлении ими услуг по организации отдыха и оздоровления детей на территории Приморского края (далее-Порядок), утвержденным постановлением Правительства Приморского края от 5 июля 2021 года № 421-пп «О внесении изменений в Постановление Администрации Приморского края от 19 апреля 2011 года № 109-па «О поддержке организаций и индивидуальных предпринимателей, оказывающих услуги по организации отдыха и оздоровления детей на территории Приморского края», на основании Постановлений Администрации Приморского края от 31 октября 2019 года № 708-па «Об утверждении Положения о министерстве образования Приморского края», от 16 декабря 2019 года № 848-па «Об утверждении государственной программы Приморского края «Развитие образования Приморского края» на 2020-2027 годы», в соответствии со статьей 1057 Гражданского кодекса Российской Федерации приказываю:

1. Провести в период с 22 августа по 22 сентября 2022 года конкурсный отбор на предоставление организациям отдыха и оздоровления детей, оказывающим услуги на территории Приморского края, субсидий из краевого бюджета на возмещение недополученных доходов, возникающих при предоставлении ими услуг по организации отдыха и оздоровления детей на территории Приморского края (далее - конкурсный отбор).

2. Утвердить конкурсную документацию по проведению конкурсного отбора.

3. Отделу воспитания и дополнительного образования министерства образования Приморского края (Индык И.М.):

3.1. обеспечить в установленные Порядком сроки публикацию на официальном сайте Министерства образования Приморского края

3.2. организовать и провести конкурсный отбор, обеспечить проведение его итогов.

4. Контроль за исполнением настоящего приказа возложить на заместителя министра образования Приморского края Василянскую Н.В.

Заместитель Председателя Правительства Приморского края –
министр образования Приморского края
Э.В. Шамонова

МИНИСТЕРСТВО ОБРАЗОВАНИЯ ПРИМОРСКОГО КРАЯ

ПРИКАЗ № пр 23а-801

2 августа 2022 года г. Владивосток

О внесении изменений в приказ министерства образования Приморского края от 20 апреля 2021 года № 622-а «Об утверждении правил персонифицированного финансирования дополнительного образования детей в Приморском крае»

Во исполнение статьи 15 Федерального закона от 26.07.2006 № 135-ФЗ «О защите конкуренции», в целях устранения препятствий в осуществлении поставщиками образовательных услуг деятельности по персонифицированному дополнительному образованию, финансово обеспечиваемой за счет средств (средств местного бюджета) приказываю::

1. Внести в Правила персонифицированного финансирования дополнительного образования детей в Приморском крае, утвержденные приказом министерства образования Приморского края от 20 апреля 2021 года № 622-а «Об утверждении правил персонифицированного финансирования дополнительного образования детей в Приморском крае»,следующие изменения:

1.1. Исключить из пункта 50 раздела V Порядок включения образовательных программ в систему персонифицированного финансирования следующие подпункты:

2) продолжительность образовательной программы по учебному плану в часах составляет от 16 часов до 864 часов;

3) продолжительность части образовательной программы (года обучения, модуля) по учебному плану в часах составляет от 16 до 216 часов;

4) число детей, одновременно находящихся в группе, составляет от 7 до 30-ти человек.

3. Отделу воспитания и дополнительного образования министерства образования Приморского края (Индык И.М.) направить настоящий приказ главам администраций муниципальных районов (муниципальных округов, городских округов) Приморского края.

4. Контроль за исполнением настоящего приказа возложить на заместителя министра образования Приморского края Василянскую Н.В.

Врио заместителя председателя Правительства Приморского края –
министр образования Приморского края
Э.В. Шамонова

Администрация города Владивостока

АДМИНИСТРАЦИЯ ГОРОДА ВЛАДИВОСТОКА

ПОСТАНОВЛЕНИЕ

23.11.2022 г. Владивосток № 2819

Об установлении публичного сервитута

В соответствии с Земельным кодексом Российской Федерации, Федеральным законом от 06.10.2003 № 131-ФЗ «Об общих принципах организации местного самоуправления в Российской Федерации», Уставом города Владивостока, постановлением администрации города Владивостока от 27.02.2020 № 791 «Об утверждении административного регламента предоставления администрацией города Владивостока муниципальной услуги «Установление публичного сервитута в отдельных целях», распоряжением администрации города Владивостока от 11.06.2021 № 504-р «О делегировании права подписи Ляйферу А.И.», на основании ходатайства акционерного общества «Дальневосточная распределительная сетевая компания» в целях реконструкции объектов электросетевого хозяйства администрация города Владивостока

п о с т а н о в л я е т:

1. Установить публичный сервитут в интересах акционерного общества «Дальневосточная распределительная сетевая компания» (ИНН 2801108200, ОГРН 1052800111308) (далее – публичный сервитут) согласно приложению № 1 в отношении земель, государственная собственность на которые не разграничена, в границах кадастрового квартала 25:28:010027 площадью 2 011 кв. м в районе ул. Экипажная.

2. Публичный сервитут устанавливается в целях реконструкции объекта электросетевого хозяйства («Реконструкция ВЛ 35 кВ А-3 с отп. На ПС «Соллерс» ПС «Луговая» № 1, 2 с переводом в кабельное исполнение»).

3. Публичный сервитут устанавливается на 10 лет со дня издания настоящего постановления.

4. Плата за публичный сервитут, указанный в пункте 1 настоящего постановления, вносится обладателем публичного сервитута (акционерное общество «Дальневосточная распределительная сетевая компания») единовременным платежом не позднее шести месяцев со дня вступления настоящего постановления в силу.

Плата за публичный сервитут в отношении земель, указанных в пункте 1 настоящего постановления, перечисляется на счет УФК по Приморскому краю (Управление муниципальной собственности г. Владивостока), ИНН 2536097608, КПП 254001001, единый казначейский счет: 401 02 810 545 370 000 012, казначейский счет: 03 10 064 300 000 001 2000, Дальневосточное ГУ банка России//УФК по Приморскому краю г. Владивосток, БИК 010507002, ОКТМО 05701000, код бюджетной классификации (КБК) 966 1 11 05410 04 0000 120 «Плата за публичный сервитут, предусмотренная решением уполномоченного органа об установлении публичного сервитута в отношении земельного участка, государственная собственность на который

не разграничена, который расположен в границах городских округов

и не предоставлен гражданам или юридическим лицам» согласно расчету размера платы за публичный сервитут в отношении земель, указанных в пункте 1 настоящего постановления (приложение № 2).

5. Реквизиты нормативного акта, определяющего порядок установления охранных зон объектов электросетевого хозяйства и особых условий использования земельных участков, расположенных в границах таких зон: Постановление Правительства Российской Федерации от 24.02.2009 № 160 «О порядке установления охранных зон объектов электросетевого хозяйства и особых условий использования земельных участков, расположенных в границах таких зон».

6. Использование земель, указанных в пункте 1 настоящего постановления, и (или) расположенных на них объектов недвижимого имущества в соответствии с их разрешенным использованием будет невозможно или существенно затруднено в связи с осуществлением публичного сервитута в течение 1 месяца со дня издания настоящего постановления.

7. В отношении земель, указанных в пункте 1 настоящего постановления, установить свободный график проведения работ при осуществлении деятельности, для обеспечения которой устанавливается публичный сервитут.

8. Обладатель публичного сервитута (акционерное общество «Дальневосточная распределительная сетевая компания») обязан привести земли, указанные в пункте 1 настоящего постановления, в состояние, пригодное для использования, снести инженерные сооружения, размещенные на основании публичного сервитута, в сроки, предусмотренные пунктом 8 статьи 39.50 Земельного кодекса Российской Федерации.

9. Управлению муниципальной собственности г. Владивостока (Стульнова Н.А.) обеспечить внесение сведений о границах публичного сервитута в реестр границ Единого государственного реестра недвижимости в соответствии с действующим законодательством Российской Федерации.

10. Управлению делопроизводства администрации города Владивостока (Нетай А.В.) в течение пяти рабочих дней со дня принятия настоящего постановления направить копию данного постановления по почтовым адресам:

10.1 обладателя публичного сервитута (акционерное общество «Дальневосточная распределительная сетевая компания») - 690080, Приморский край, г. Владивосток, ул. Командорская, д. 13а;

10.2 органа, осуществляющего государственный кадастровый учет и государственную регистрацию прав, - 690063, Приморский край, г. Владивосток, ул. Приморская, д. 2 (филиал Федерального государственного бюджетного учреждения «Федеральная кадастровая палата Росреестра» по Приморскому краю).

11. Управлению по работе со СМИ администрации города Владивостока (Козлова В.В.) в течение пяти рабочих дней со дня принятия настоящего постановления опубликовать данное постановление в официальных средствах массовой информации и разместить в информационно-телекоммуникационной сети Интернет на официальном сайте администрации города Владивостока www.vlc.ru.

12. Настоящее постановление вступает в силу со дня его официального опубликования.

13. Контроль исполнения настоящего постановления оставляю за собой.

Заместитель главы администрации А.И. Ляйфер

АДМИНИСТРАЦИЯ ГОРОДА ВЛАДИВОСТОКА

ПОСТАНОВЛЕНИЕ

23.11.2022 г. Владивосток № 2820

Об установлении публичного сервитута

В соответствии с Земельным кодексом Российской Федерации, Федеральным законом от 06.10.2003 № 131-ФЗ «Об общих принципах организации местного самоуправления в Российской Федерации», Уставом города Владивостока, постановлением администрации города Владивостока от 27.02.2020 № 791 «Об утверждении административного регламента предоставления администрацией города Владивостока муниципальной услуги «Установление публичного сервитута в отдельных целях», распоряжением администрации города Владивостока от 11.06.2021 № 504-р «О делегировании права подписи Ляйферу А.И.», на основании ходатайства Муниципального унитарного предприятия города Владивостока «Владивостокское предприятие электрических сетей» об установлении публичного сервитута в целях строительства объектов электросетевого хозяйства администрация города Владивостока

п о с т а н о в л я е т:

1. Установить публичный сервитут в интересах Муниципального унитарного предприятия города Владивостока «Владивостокское предприятие электрических сетей» (ИНН 2504000684, ОГРН 1022501899177) (далее – публичный сервитут) в отношении части земельного участка с кадастровым номером 25:28:050044:74 площадью 302 кв. м, адрес: местоположение установлено относительно ориентира, расположенного за пределами участка. Ориентир Объект незавершенного строительства, гот. 1,5%. Участок находится примерно в 1 м, по направлению на запад от ориентира. Почтовый адрес ориентира: край Приморский, г. Владивосток, ул. Русская, дом 21а (приложение № 1).

2. Публичный сервитут устанавливается для строительства объекта электросетевого хозяйства (кабельная линия электропередачи КЛ-0,4 кВ кабелем 2ААБл-1-4ч150, протяженностью 161 м), необходимого для осуществления технологического присоединения энергопринимающих устройств объекта: «Кафе с пристройкой по ул. Русская 21д в г. Владивостоке».

3. Публичный сервитут устанавливается сроком на 10 лет со дня издания настоящего постановления.

4. Плата за публичный сервитут в отношении земельного участка, указанного в пункте 1 настоящего постановления, вносится обладателем публичного сервитута (Муниципальное унитарное предприятие города Владивостока «Владивостокское предприятие электрических сетей») единовременным платежом не позднее шести месяцев со дня вступления настоящего постановления в силу.

Плата за публичный сервитут в отношении части земельного участка, указанного в пункте 1 настоящего постановления, перечисляется на счет УФК по Приморскому краю (Управление муниципальной собственности г. Владивостока) ИНН 2536097608, КПП 254001001, единый казначейский счет: 401 02 810 545 370 000 012, казначейский счет: 03 10 064 300 000 001 2000, Дальневосточное ГУ банка России//УФК по Приморскому краю г. Владивосток, БИК 010507002, ОКТМО 05701000, код бюджетной классификации (КБК) 966 111 05420 04 0000 120 «Плата за публичный сервитут, предусмотренная решением уполномоченного органа об установлении публичного сервитута в отношении земельных участков, находящихся в собственности городских округов и не предоставленных гражданам или юридическим лицам» согласно расчету размера платы за публичный сервитут (приложение № 2).

5. Реквизиты нормативного акта, определяющего порядок установления охранных зон объектов электросетевого хозяйства и особых условий использования земельных участков, расположенных в границах таких зон: Постановление Правительства Российской Федерации от 24.02.2009 № 160 «О порядке установления охранных зон объектов электросетевого хозяйства и особых условий использования земельных участков, расположенных в границах таких зон».

6. Использование земельного участка, указанного в пункте 1 настоящего постановления, и (или) расположенного на нем объекта недвижимого имущества в соответствии с их разрешенным использованием будет невозможно или существенно затруднено в связи с осуществлением публичного сервитута в течение 1 месяца со дня издания настоящего постановления.

7. В отношении земельного участка, указанного в пункте 1 настоящего постановления, установить свободный график проведения работ при осуществлении деятельности, для обеспечения которой устанавливается публичный сервитут.

8. Обладатель публичного сервитута (Муниципальное унитарное предприятие города Владивостока «Владивостокское предприятие электрических сетей») обязан привести земельный участок, указанный в пункте 1 настоящего постановления, в состояние, пригодное для использования в соответствии с видом разрешенного использования, снести инженерные сооружения, размещенные на основании публичного сервитута, в сроки, предусмотренные пунктом 8 статьи 39.50 Земельного кодекса Российской Федерации.

9. Управлению муниципальной собственности г. Владивостока (Стульнова Н.А.):

9.1 в течение пяти рабочих дней со дня принятия настоящего постановления направить копию данного постановления в орган, осуществляющий государственный кадастровый учет и государственную регистрацию прав, в соответствии с законодательством о государственной регистрации недвижимости в порядке, установленном действующим законодательством Российской Федерации;

9.2 обеспечить внесение сведений о границах публичного сервитута в реестр границ Единого государственного реестра недвижимости в соответствии с действующим законодательством Российской Федерации.

10. Управлению делопроизводства администрации города Владивостока (Нетай А.В.) в течение пяти рабочих дней со дня принятия настоящего постановления направить копию данного постановления по почтовым адресам:

10.1 обладателя публичного сервитута - 690033, Приморский край, г. Владивосток, ул. Гамарника, 3 (Муниципальное унитарное предприятие города Владивостока «Владивостокское предприятие электрических сетей»);

10.2 органа, осуществляющего государственный кадастровый учет и государственную регистрацию прав, - 690063, Приморский край, г. Владивосток, ул. Приморская, д. 2 (филиал Федерального государственного бюджетного учреждения «Федеральная кадастровая палата Росреестра» по Приморскому краю).

11. Управлению по работе со СМИ администрации города Владивостока (Козлова В.В.) в течение пяти рабочих дней со дня принятия настоящего постановления опубликовать данное постановление в официальных средствах массовой информации и разместить в информационно-телекоммуникационной сети Интернет на официальном сайте администрации города Владивостока www.vlc.ru.

12. Настоящее постановление вступает в силу со дня его официального опубликования.

13. Контроль исполнения настоящего постановления оставляю за собой.

Заместитель главы администрации А.И. Ляйфер

АДМИНИСТРАЦИЯ ГОРОДА ВЛАДИВОСТОКА

ПОСТАНОВЛЕНИЕ

23.11.2022 г. Владивосток № 2821

Об установлении публичного сервитута

В соответствии с Земельным кодексом Российской Федерации, Федеральным законом от 06.10.2003 № 131-ФЗ «Об общих принципах организации местного самоуправления в Российской Федерации», Уставом города Владивостока, постановлением администрации города Владивостока от 27.02.2020 № 791 «Об утверждении административного регламента предоставления администрацией города Владивостока муниципальной услуги «Установление публичного сервитута в отдельных целях», распоряжением администрации города Владивостока от 11.06.2021 № 504-р «О делегировании права подписи Ляйферу А.И.», на основании ходатайства Муниципального унитарного предприятия города Владивостока «Владивостокское предприятие электрических сетей» об установлении публичного сервитута в целях строительства объектов электросетевого хозяйства администрация города Владивостока

п о с т а н о в л я е т:

1. Установить публичный сервитут в интересах Муниципального унитарного предприятия города Владивостока «Владивостокское предприятие электрических сетей» (ИНН 2504000684, ОГРН 1022501899177) (далее – публичный сервитут) в отношении земель, государственная собственность на которые не разграничена, площадью 161 кв. м, в границах кадастрового квартала 25:28:040014, расположенных в районе ул. Карьерная (приложение № 1).

2. Публичный сервитут устанавливается в целях строительства объекта электросетевого хозяйства (кабельная линия электропередачи КЛ-6 кВ, протяженностью 83 м), необходимого для осуществления технологического присоединения энергопринимающих устройств объекта: «Административное здание в районе ул. Анны Щетининой, д. 32 в г. Владивостоке».

3. Публичный сервитут устанавливается сроком на 10 лет со дня издания настоящего постановления.

4. Плата за публичный сервитут в отношении земель, указанных в пункте 1 настоящего постановления, вносится обладателем публичного сервитута (Муниципальное унитарное предприятие города Владивостока «Владивостокское предприятие электрических сетей») единовременным платежом не позднее шести месяцев со дня вступления настоящего постановления в силу.

Плата за публичный сервитут в отношении земель, указанных в пункте 1 настоящего постановления, перечисляется на счет УФК по Приморскому краю (Управление муниципальной собственности г. Владивостока), ИНН 2536097608, КПП 254001001, единый казначейский счет: 401 02 810 545 370 000 012, казначейский счет: 03 10 064 300 000 001 2000, Дальневосточное ГУ банка России//УФК по Приморскому краю г. Владивосток, БИК 010507002, ОКТМО 05701000, код бюджетной классификации (КБК) 966 1 11 05410 04 0000 120 «Плата за публичный сервитут, предусмотренная решением уполномоченного органа об установлении публичного сервитута в отношении земельного участка, государственная собственность на который не разграничена, который расположен в границах городских округов и не предоставлен гражданам или юридическим лицам» согласно расчету размера платы за публичный сервитут в отношении земель, указанных в пункте 1 настоящего постановления (приложение № 2).

5. Реквизиты нормативного акта, определяющего порядок установления охранных зон объектов электросетевого хозяйства и особых условий использования земельных участков, расположенных в границах таких зон: Постановление Правительства Российской Федерации от 24.02.2009 № 160 «О порядке установления охранных зон объектов электросетевого хозяйства и особых условий использования земельных участков, расположенных в границах таких зон».

6. Использование земель, указанных в пункте 1 настоящего постановления, и (или) расположенного на них объекта недвижимого имущества будет невозможно или существенно затруднено в связи с осуществлением публичного сервитута в течение 1 месяца.

7. В отношении земель, указанных в пункте 1 настоящего постановления, установить свободный график проведения работ при осуществлении деятельности, для обеспечения которой устанавливается публичный сервитут.

8. Обладатель публичного сервитута (Муниципальное унитарное предприятие города Владивостока «Владивостокское предприятие электрических сетей») обязан привести земли, указанные в пункте 1 настоящего постановления, в состояние, пригодное для использования, снести инженерные сооружения, размещенные на основании публичного сервитута, в сроки, предусмотренные пунктом 8 статьи 39.50 Земельного кодекса Российской Федерации.

9. Управлению муниципальной собственности г. Владивостока (Стульнова Н.А.):

9.1 в течение пяти рабочих дней со дня принятия настоящего постановления направить копию данного постановления в орган, осуществляющий государственный кадастровый учет и государственную регистрацию прав, в соответствии с законодательством о государственной регистрации недвижимости в порядке, установленном действующим законодательством Российской Федерации;

9.2 обеспечить внесение сведений о границах публичного сервитута в реестр границ Единого государственного реестра недвижимости в соответствии с действующим законодательством Российской Федерации.

10. Управлению делопроизводства администрации города Владивостока (Нетай А.В.) в течение пяти рабочих дней со дня принятия настоящего постановления направить копию данного постановления по почтовым адресам:

10.1 обладателя публичных сервитутов - 690033, Приморский край, г. Владивосток, ул. Гамарника, 3 (Муниципальное унитарное предприятие города Владивостока «Владивостокское предприятие электрических сетей»);

10.2 органа, осуществляющего государственный кадастровый учет и государственную регистрацию прав, - 690063, Приморский край, г. Владивосток, ул. Приморская, д. 2 (филиал Федерального государственного бюджетного учреждения «Федеральная кадастровая палата Росреестра» по Приморскому краю).

11. Управлению по работе со СМИ администрации города Владивостока (Козлова В.В.) в течение пяти рабочих дней со дня принятия настоящего постановления опубликовать данное постановление в официальных средствах массовой информации и разместить в информационно-телекоммуникационной сети Интернет на официальном сайте администрации города Владивостока www.vlc.ru.

12. Настоящее постановление вступает в силу со дня его официального опубликования.

13. Контроль исполнения настоящего постановления оставляю за собой.

Заместитель главы администрации А.И. Ляйфер

АДМИНИСТРАЦИЯ ГОРОДА ВЛАДИВОСТОКА

ПОСТАНОВЛЕНИЕ

24.11.2022 г. Владивосток № 2822

О внесении изменений в постановление администрации города Владивостока от 23.03.2018 № 1169 «Об утверждении муниципальной программы «Формирование современной городской среды на территории Владивостокского городского округа» на 2018 - 2027 годы»

В соответствии с Бюджетным кодексом Российской Федерации, Федеральным законом от 06.10.2003 № 131-ФЗ «Об общих принципах организации местного самоуправления в Российской Федерации», постановлением Администрации Приморского края от 30.12.2019 № 944-па «Об утверждении государственной программы Приморского края «Формирование современной городской среды муниципальных образований Приморского края» на 2020 - 2027 годы», Уставом города Владивостока в целях уточнения объемов финансирования муниципальной программы «Формирование современной городской среды на территории Владивостокского городского округа» на 2018 - 2027 годы», утвержденной постановлением администрации города Владивостока от 23.03.2018 № 1169, администрация города Владивостока

п о с т а н о в л я е т:

1. Внести в приложение к постановлению администрации города Владивостока от 23.03.2018 № 1169 «Об утверждении муниципальной программы «Формирование современной городской среды на территории Владивостокского городского округа» на 2018 - 2027 годы» (далее – муниципальная программа) следующие изменения:

1.1 в паспорте муниципальной программы:

1.1.1 в строке «Объем средств бюджета Владивостокского городского округа на финансирование муниципальной программы и прогнозная оценка привлекаемых на реализацию ее целей средств федерального, краевого бюджетов, внебюджетных источников» цифры «4965874,59» заменить цифрами «5104766,15», цифры «233143,42» заменить цифрами «372034,98», цифры «22793,15» заменить цифрами «161684,71»;

1.1.2 в строках «Целевые индикаторы, показатели муниципальной программы» и «Ожидаемые результаты реализации муниципальной программы» цифры «159» заменить цифрами «160», цифры «135» заменить цифрами «146»;

1.2 в абзаце 8 пункта 2 раздела 3 муниципальной программы цифры «135» заменить цифрами «146»;

1.3 в абзаце 9 пункта 2 раздела 3 муниципальной программы цифры «159» заменить цифрами «160»;

1.4 в абзаце 45 раздела 5 муниципальной программы слова «приложении № 17» заменить словами «приложениях № 17, 19»;

1.5 в разделе 8 муниципальной программы:

1.5.1 в абзаце 1 цифры «233143,42» заменить цифрами «372034,98»;

1.5.2 в абзаце 9 цифры «56714,88» заменить цифрами «195606,44»;

1.6 строки 6, 7, 13, 14 приложения № 1 к муниципальной программе изложить в следующей редакции (приложение № 1);

1.7 строки 8, 9 приложения № 2 к муниципальной программе изложить в следующей редакции (приложение № 2);

1.8 строки 1, 9 приложений № 6, 7 к муниципальной программе изложить в следующей редакции и дополнить строкой 9.1.4 (приложения № 3, 4);

1.9 строки 6, 7, 13, 14 приложения № 8 к муниципальной программе изложить в следующей редакции (приложение № 5);

1.10 приложение № 18 к муниципальной программе изложить в следующей редакции (приложение № 6);

1.11 муниципальную программу дополнить новым приложением № 19 следующего содержания (приложение № 7).

2. Управлению по работе со СМИ администрации города Владивостока (Козлова В.В.) опубликовать настоящее постановление в официальных средствах массовой информации и разместить на официальном сайте администрации города Владивостока в сети Интернет www.vlc.ru.

3. Настоящее постановление вступает в силу со дня его официального опубликования.

4. Контроль исполнения настоящего постановления возложить на заместителя главы администрации Фищука Т.Г.

Глава города К.В. Шестаков

29 НОЯБРЯ 2022 Г.•ВТОРНИК•№ 91 (2030)
ПРИМОРСКАЯ ГАЗЕТА

АДМИНИСТРАЦИЯ ГОРОДА ВЛАДИВОСТОКА

ПОСТАНОВЛЕНИЕ

24.11.2022 г. Владивосток № 2823

О внесении изменений в постановление администрации города Владивостока от 08.08.2022 № 1845 «Об утверждении Положения об оплате труда работников муниципального казённого учреждения «Центр организации дорожного движения», подотчетного управлению дорог администрации города Владивостока»

В соответствии с Трудовым кодексом Российской Федерации, Федеральным законом от 06.10.2003 № 131-ФЗ «Об общих принципах организации местного самоуправления в Российской Федерации», Уставом города Владивостока, постановлением администрации города Владивостока от 17.02.2012 № 549 «О введении системы оплаты труда работников муниципальных учреждений Владивостокского городского округа», в целях уточнения перечня окладов (должностных окладов) работников муниципального казенного учреждения «Центр организации дорожного движения», подотчетного управлению дорог администрации города Владивостока, администрация города Владивостока

п о с т а н о в л я е т:

1. Внести в приложение к постановлению администрации города Владивостока от 08.08.2022 № 1845 «Об утверждении Положения об оплате труда работников муниципального казённого учреждения «Центр организации дорожного движения», подотчетного управлению дорог администрации города Владивостока» (далее - Положение) следующие изменения: приложение № 1 к Положению изложить в следующей редакции (приложение).

2. Управлению по работе со СМИ администрации города Владивостока (Козлова В.В.) опубликовать настоящее постановление в официальных средствах массовой информации и разместить на официальном сайте администрации города Владивостока в сети Интернет www.vlc.ru.

3. Настоящее постановление вступает в силу со дня его официального опубликования и распространяет свое действие на правоотношения, возникшие с 01.10.2022.

4. Контроль исполнения настоящего постановления возложить на заместителя главы администрации – начальника управления дорог администрации города Владивостока Долгого Д.С.

Глава города К.В. Шестаков

АДМИНИСТРАЦИЯ ГОРОДА ВЛАДИВОСТОКА

ПОСТАНОВЛЕНИЕ

24.11.2022 г. Владивосток № 2824

О внесении изменений в постановление администрации города Владивостока от 07.10.2014 № 8850 «Об утверждении Порядка предоставления субсидий юридическим лицам (за исключением субсидий муниципальным учреждениям), индивидуальным предпринимателям в целях возмещения недополученных доходов, возникающих в связи с регулированием органом местного самоуправления тарифов на перевозки пассажиров и багажа морским транспортом общего пользования»

Руководствуясь Бюджетным кодексом Российской Федерации, Федеральным законом от 06.10.2003 № 131-ФЗ «Об общих принципах организации местного самоуправления в Российской Федерации», постановлением Правительства Российской Федерации от 18.09.2020 № 1492 «Об общих требованиях к нормативным правовым актам, муниципальным правовым актам, регулирующим предоставление субсидий, в том числе грантов в форме субсидий, юридическим лицам, индивидуальным предпринимателям, а также физическим лицам - производителям товаров, работ, услуг, и о признании утратившими силу некоторых актов Правительства Российской Федерации и отдельных положений некоторых актов Правительства Российской Федерации», Законом Приморского края от 09.04.2007 № 59-КЗ «О наделении органов местного самоуправления городских округов Приморского края государственными полномочиями по регулированию цен (тарифов) на перевозки пассажиров и багажа морским транспортом общего пользования», Уставом города Владивостока, муниципальным правовым актом города Владивостока от 09.01.2008 № 2-МПА «О создании условий для предоставления транспортных услуг населению и организации транспортного обслуживания населения морским транспортом на территории Владивостокского городского округа», постановлением администрации города Владивостока от 20.09.2013 № 2711 «Об утверждении муниципальной программы «Создание условий для предоставления транспортных услуг населению и организация транспортного обслуживания населения» на 2014-2025 годы», в связи с изменением законодательства Российской Федерации администрация города Владивостока

п о с т а н о в л я е т:

1. Внести в приложение к постановлению администрации города Владивостока от 07.10.2014 № 8850 «Об утверждении Порядка предоставления субсидий юридическим лицам (за исключением субсидий муниципальным учреждениям), индивидуальным предпринимателям в целях возмещения недополученных доходов, возникающих в связи с регулированием органом местного самоуправления тарифов на перевозки пассажиров и багажа морским транспортом общего пользования» следующие изменения: следующие изменения:

1.1 пункт 1.7 раздела 1 изложить в следующей редакции:

«1.7. Сведения о субсидиях подлежат размещению на едином портале бюджетной системы Российской Федерации в информационно-телекоммуникационной сети Интернет не позднее 15 рабочего дня, следующего за днем принятия Думой города Владивостока муниципального правового акта города Владивостока об утверждении или внесении изменений в бюджет Владивостокского городского округа.»;

1.2 раздел 2 дополнить пунктом 2.8 следующего содержания:

«2.8. Планируемые результаты предоставления субсидии, под которыми понимается количество выполненных рейсов морским пассажирским транспортом общего пользования, соответствуют результатам муниципальной программы «Создание условий для предоставления транспортных услуг населению и организация транспортного обслуживания населения» на 2014 - 2025 годы», утвержденной постановлением администрации города Владивостока от 20.09.2013 № 2711, - в размере не менее 716 рейсов в год. Количество рейсов указывается в договорах (не менее 716 рейсов в год) с указанием точной даты завершения выполнения рейсов в текущем календарном году.».

2. Управлению по работе со СМИ администрации города Владивостока (Козлова В.В.) опубликовать настоящее постановление в официальных средствах массовой информации и разместить на официальном сайте администрации города Владивостока www.vlc.ru.

3. Настоящее постановление вступает в силу со дня его официального опубликования.

4. Контроль исполнения настоящего постановления возложить на заместителя главы администрации Акульшина М.И.

Глава города К.В. Шестаков

АДМИНИСТРАЦИЯ ГОРОДА ВЛАДИВОСТОКА

ПОСТАНОВЛЕНИЕ

24.11.2022 г. Владивосток № 2825

О внесении изменений в постановление администрации города Владивостока от 23.09.2022 № 2285 «О запрете организации и проведения культурно-массовых мероприятий на территории Владивостокского городского округа»

Руководствуясь Федеральным законом от 06.10.2003 № 131-ФЗ «Об общих принципах организации местного самоуправления в Российской Федерации», Федеральным законом от 26.02.1997 № 31-ФЗ «О мобилизационной подготовке и мобилизации в Российской Федерации», Указом Президента Российской Федерации от 21.09.2022 № 647 «Об объявлении частичной мобилизации в Российской Федерации», Уставом города Владивостока, с целью уточнения данных администрация города Владивостока

п о с т а н о в л я е т:

1. Внести в постановление администрации города Владивостока от 23.09.2022 № 2285 «О запрете организации и проведения культурно-массовых мероприятий на территории Владивостокского городского округа» следующие изменения: пункт 1 дополнить словами «, за исключением мероприятий, включенных в план-календарь (план) мероприятий, утвержденный в порядке, установленном муниципальными правовыми актами Владивостокского городского округа».

2. Управлению по работе со СМИ администрации города Владивостока (Козлова В.В.) опубликовать настоящее постановление в официальных средствах массовой информации и разместить на официальном сайте администрации города Владивостока в сети Интернет www.vlc.ru.

3. Настоящее постановление вступает в силу со дня его подписания и распространяет свое действие на правоотношения, возникшие с 23.09.2022.

4. Контроль за исполнением настоящего постановления оставляю за собой.

Глава города К.В. Шестаков

АДМИНИСТРАЦИЯ ГОРОДА ВЛАДИВОСТОКА

ПОСТАНОВЛЕНИЕ

24.11.2022 г. Владивосток № 2827

О создании межведомственной комиссии по согласованию мест (площадок) накопления твердых коммунальных отходов, а также адресов сбора и удаления (вывоза) твердых коммунальных отходов бестарным методом, где создание таких мест не допускается в силу санитарных ограничений

В соответствии с Жилищным кодексом Российской Федерации, Градостроительным кодексом Российской Федерации, федеральными законами: от 24.06.1998 № 89-ФЗ «Об отходах производства и потребления», от 10.01.2002 № 7-ФЗ «Об охране окружающей среды», от 06.10.2003 № 131-ФЗ «Об общих принципах организации местного самоуправления в Российской Федерации», постановлениями Правительства Российской Федерации: от 03.04.2013 № 290 «О минимальном перечне услуг и работ, необходимых для обеспечения надлежащего содержания общего имущества в многоквартирном доме, и порядке их оказания и выполнения», от 31.08.2018 № 1039 «Об утверждении Правил обустройства мест (площадок) накопления твердых коммунальных отходов и ведения их реестра», Постановлением Главного государственного санитарного врача Российской Федерации от 28.01.2021 № 3 «Об утверждении санитарных правил и норм СанПиН 2.1.3684-21 «Санитарно-эпидемиологические требования к содержанию территорий городских и сельских поселений, к водным объектам, питьевой воде и питьевому водоснабжению, атмосферному воздуху, почвам, жилым помещениям, эксплуатации производственных, общественных помещений, организации и проведению санитарно-противоэпидемических (профилактических) мероприятий», Постановлением Государственного комитета Российской Федерации по строительству и жилищно-коммунальному комплексу от 27.09.2003 № 170 «Об утверждении Правил и норм технической эксплуатации жилищного фонда», руководствуясь Уставом города Владивостока, в целях организации мест (площадок) накопления твердых коммунальных отходов, а также своевременного вывоза твердых коммунальных отходов, обеспечения порядка и санитарной чистоты на территории города Владивостока в условиях сложившейся застройки администрация города Владивостока

п о с т а н о в л я е т:

1. Создать межведомственную комиссию по согласованию мест (площадок) накопления твердых коммунальных отходов, а также адресов сбора

и удаления (вывоза) твердых коммунальных отходов бестарным методом, где создание таких мест не допускается в силу санитарных ограничений (далее - Комиссия), и утвердить ее состав (приложение № 1).

2. Утвердить Положение о Комиссии (приложение № 2).

3. Управлению по работе со СМИ администрации города Владивостока (Козлова В.В.) опубликовать настоящее постановление в официальных средствах массовой информации и разместить на официальном сайте администрации города Владивостока в сети Интернет www.vlc.ru.

4. Настоящее постановление вступает в силу со дня подписания.

5. Контроль исполнения настоящего постановления возложить на заместителя главы администрации Ляйфера А.И.

Глава города К.В. Шестаков

Приложение № 1 к постановлению администрации города Владивостока
от 24.11.2022 № 2827

Состав межведомственной комиссии по согласованию мест (площадок) накопления твердых коммунальных отходов, а также адресов сбора и удаления (вывоза) твердых коммунальных отходов бестарным методом, где создание таких мест не допускается в силу санитарных ограничений

Председатель комиссии:	- Бутенко Олег Анатольевич, главный специалист 1 разряда отдела экологической безопасности управления охраны окружающей среды и природопользования администрации города Владивостока.
Заместитель председателя комиссии:	- Попова Оксана Юрьевна, заместитель начальника управления – начальник отдела по работе с населением и мониторинга территории административно-территориального управления островных территорий администрации города Владивостока.
Секретарь комиссии:	- Петрашкин Андрей Сергеевич, главный специалист 1 разряда отдела экологической безопасности управления охраны окружающей среды и природопользования администрации города Владивостока.
Члены комиссии:	- Веселов Игорь Федорович, главный специалист 1 разряда отдела мониторинга территорий района административно-территориального управления Первореченского района администрации города Владивостока.
	- Вильгерман Светлана Николаевна, заместитель начальника административно-территориального управления Фрунзенского района администрации города Владивостока.
	- Задворная Людмила Петровна, главный специалист 1 разряда отдела мониторинга территории района административно-территориального управления Первомайского района администрации города Владивостока.
	- Морозова Наталья Александровна, ведущий специалист 1 разряда отдела мониторинга территории района административно-территориального управления Первомайского района администрации города Владивостока.
	- Мохонь Ирина Анатольевна, главный специалист 1 разряда отдела текущего содержания управления содержания жилищного фонда администрации города Владивостока.
	- Полянский Анатолий Иванович, инженер-инспектор отдела мониторинга административно-территориального управления Ленинского района администрации города Владивостока.
	- Тормидонтова Александра Сергеевна, главный специалист 1 разряда отдела по работе с населением и мониторинга территории административно-территориального управления островных территорий администрации города Владивостока.
	- Харитонова Ирина Михайловна, заместитель начальника отдела по распоряжению муниципальными земельными участками Управления муниципальной собственности г. Владивостока.
	- Цуприк Яна Александровна, ведущий специалист-эксперт отдела надзора по коммунальной гигиене Управления Роспотребнадзора по Приморскому краю.
	- Янков Андрей Викторович, главный специалист 1 разряда отдела мониторинга территории района административно-территориального управления Советского района администрации города Владивостока.

Начальник управления содержания жилищного фонда
администрация города Владивостока Г.А. Пейхвассер

Приложение № 2 к постановлению администрации города Владивостока
от 24.11.2022 № 2827

Положение о межведомственной комиссии по согласованию мест (площадок) накопления твердых коммунальных отходов, а также адресов сбора и удаления (вывоза) твердых коммунальных отходов бестарным методом, где создание таких мест не допускается в силу санитарных ограничений

1. Общие положения

1.1. Межведомственная комиссия по согласованию мест (площадок) накопления твердых коммунальных отходов, а также адресов сбора и удаления (вывоза) твердых коммунальных отходов бестарным методом, где создание таких мест не допускается в силу санитарных ограничений (далее - Комиссия), является коллегиальным, совещательным органом, созданным при администрации города Владивостока с целью организации мест (площадок) накопления твердых коммунальных отходов, а также своевременного вывоза твердых коммунальных отходов, обеспечения порядка и санитарной чистоты на территории города Владивостока в условиях сложившейся застройки.

1.2. В своей деятельности Комиссия руководствуется действующим законодательством Российской Федерации, муниципальными правовыми актами Владивостокского городского округа, а также настоящим Положением.

2. Задача Комиссии

Согласование мест (площадок) накопления твердых коммунальных отходов, а также определение и согласование адресов сбора и удаления (вывоза) твердых коммунальных отходов бестарным методом на территории Владивостокского городского округа, где в условиях сложившейся застройки создание мест для накопления отходов не допускается в силу санитарных ограничений.

3. Функции Комиссии

3.1. Рассмотрение заявок заинтересованных лиц о согласовании мест (площадок) накопления твердых коммунальных отходов, а также об определении и согласовании адресов сбора и удаления (вывоза) твердых коммунальных отходов бестарным методом.

3.2. Осмотр места (территории), где предполагается организовать место (площадку) накопления твердых коммунальных отходов или осуществлять сбор и удаление (вывоз) твердых коммунальных отходов бестарным методом.

3.3. Принятие решений о согласовании мест (площадок) накопления твердых коммунальных отходов, а также об определении и согласовании адресов сбора и удаления (вывоза) твердых коммунальных отходов бестарным методом.

4. Порядок создания и работы Комиссии

4.1. Персональный состав Комиссии утверждается и изменяется постановлением администрации города Владивостока.

4.2. В Комиссию входят представители Управления Роспотребнадзора по Приморскому краю и органов администрации города Владивостока.

4.3. Комиссия состоит из председателя Комиссии, заместителя председателя Комиссии, секретаря Комиссии и членов Комиссии. Работой Комиссии руководит председатель Комиссии, а в его отсутствие – заместитель председателя Комиссии.

4.4. В период временного отсутствия члена Комиссии (включая председателя Комиссии, секретаря Комиссии) (отпуск, временная нетрудоспособность, командировка и т. д.) в работе Комиссии принимает участие лицо, официально исполняющее его обязанности по должности. Заседание Комиссии при одновременном отсутствии председателя Комиссии и заместителя председателя Комиссии неправомочно.

4.5. Формой деятельности Комиссии является заседание. Заседание Комиссии считается правомочным, если на нем присутствует более половины ее членов. Заседания Комиссии проводятся по мере необходимости, день заседания Комиссии определяется в рабочем порядке.

4.6. Решение Комиссии принимается большинством голосов присутствующих на заседании членов Комиссии. В случае равенства голосов решающим является голос председателя Комиссии.

4.7. Решение, принимаемое на заседаниях Комиссии, оформляется актом о согласовании мест (площадок) накопления твердых коммунальных отходов, об определении и согласовании адресов сбора и удаления (вывоза) твердых коммунальных отходов бестарным методом на территории города Владивостока (далее – Акт), который подписывают члены Комиссии, и утверждает председатель Комиссии или его заместитель, председательствовавший на заседании (форма).

4.8. Организационно-техническое обеспечение деятельности Комиссии осуществляется управлением охраны окружающей среды и природопользования администрации города Владивостока.

4.9. В срок не более 1 дня Комиссия направляет Акт в управление охраны окружающей среды и природопользования администрации города Владивостока для подготовки проекта решения о согласовании места (площадки) накопления твердых коммунальных отходов или об определении и согласовании адресов сбора и удаления (вывоза) твердых коммунальных отходов бестарным методом на территории города Владивостока.

Начальник управления содержания жилищного фонда
администрация города Владивостока Г.А. Пейхвассер

Форма

УТВЕРЖДАЮ
Председатель комиссии
_____ _____
(подпись) (расшифровка)

АКТ №
о согласовании места (площадки) накопления твердых коммунальных отходов, об определении и согласовании адресов сбора и удаления (вывоза) твердых коммунальных отходов бестарным методом на территории города Владивостока

_____
_____
_____
(нужное подчеркнуть)
«__» _____ 20__ г.

Комиссия в составе:
Председатель комиссии _____
Заместитель председателя комиссии _____
Секретарь комиссии _____
Члены комиссии:_____
в соответствии с постановлением администрации города Владивостока от _____ 20____
№ _____ «О создании комиссии по согласованию мест (площадок) накопления твердых коммунальных отходов, а также адресов сбора и удаления (вывоза) твердых коммунальных отходов бестарным методом, где создание таких мест не допускается в силу санитарных ограничений» провела осмотр места (территории), где предполагается: а) организовать место (площадку) накопления твердых коммунальных отходов, б) осуществлять сбор и удаление (вывоз) твердых коммунальных отходов бестарным методом.
_____
_____
_____
_____
_____
_____
_____
_____
_____
(нужное подчеркнуть)
Краткое описание состояния места (территории), где предполагается: а) организовать место (площадку) накопления твердых коммунальных отходов, б) осуществлять сбор и удаление (вывоз) твердых коммунальных отходов бестарным методом:
_____
_____
_____
_____
_____
_____
_____
_____
_____
_____
(нужное подчеркнуть)
_____
Заключение комиссии:
По результатам осмотра комиссией (согласовано/не согласовано) место (территория),
где предполагается: а) организовать место (площадку) накопления твердых коммунальных отходов, б) осуществлять сбор и удаление (вывоз) твердых коммунальных отходов бестарным методом
_____
_____
_____
_____
_____
_____
_____
_____
_____
(нужное подчеркнуть)
по адресу:_____
Рекомендовано: _____
Приложение: схема места (территории), где предполагается: а) организовать место (площадку) накопления твердых коммунальных отходов, б) осуществлять сбор и удаление (вывоз) твердых коммунальных отходов бестарным методом.
_____
_____
_____
_____
_____
_____
_____
_____
(нужное подчеркнуть)
Председатель комиссии: _____/_____/
Заместитель председателя комиссии: _____/_____/
Секретарь комиссии: _____/_____/
Члены комиссии: _____/_____/
_____

АДМИНИСТРАЦИЯ ГОРОДА ВЛАДИВОСТОКА

П О С Т А Н О В Л Е Н И Е

24.11.2022 г. Владивосток № 2828

О внесении изменений в постановление администрации города Владивостока от 31.12.2019 № 4566 «Об утверждении административного регламента предоставления администрацией города Владивостока муниципальной услуги «Выдача разрешения на строительство»

В соответствии с Градостроительным кодексом Российской Федерации, Федеральным законом от 06.10.2003 № 131-ФЗ «Об общих принципах организации местного самоуправления в Российской Федерации», Федеральным законом от 13.07.2015 № 212-ФЗ «О свободном порте Владивосток», Федеральным законом от 27.07.2010 № 210-ФЗ «Об организации предоставления государственных и муниципальных услуг», Постановлением Правительства Российской Федерации от 04.07.2017 № 788 «О направлении документов, необходимых для выдачи разрешения на строительство и разрешение на ввод в эксплуатацию, в электронной форме», Уставом города Владивостока, решением Думы города Владивостока от 26.03.2020 № 368 «Об учреждении управления градостроительства администрации города Владивостока и утверждении Положения об управлении градостроительства администрации города Владивостока», постановлением администрации города Владивостока от 09.06.2010 № 647 «Об утверждении Порядка разработки и утверждения административных регламентов осуществления муниципальных функций (предоставления муниципальных услуг (услуг))», в связи изменением законодательства Российской Федерации администрация города Владивостока

п о с т а н о в л я е т:

1. Внести в постановление администрации города Владивостока от 31.12.2019 № 4566 «Об утверждении административного регламента предоставления администрацией города Владивостока муниципальной услуги «Выдача разрешения на строительство» (далее – постановление) следующие изменения:

1.1 в наименовании и пункте 1 постановления слова «Выдача разрешения на строительство» заменить словами «Выдача разрешения на строительство, внесение изменений в разрешение на строительство, в том числе в связи с необходимостью продления срока действия разрешения на строительство»;

1.2 приложение к постановлению изложить в следующей редакции (приложение).

2. Управлению по работе со СМИ администрации города Владивостока (Козлова В.В.) опубликовать настоящее постановление в официальных средствах массовой информации и разместить на официальном сайте администрации города Владивостока в сети Интернет www.vlc.ru.

3. Настоящее постановление вступает в силу со дня его официального опубликования.

4. Контроль исполнения настоящего постановления возложить на заместителя главы администрации Ляйфера А.И.

Глава города К.В. Шестаков

Приложение к постановлению администрации города Владивостока
от 24.11.2022 № 2828
«Приложение к постановлению администрации города Владивостока
от 31.12.2019 № 4566

Административный регламент предоставления администрацией города Владивостока муниципальной услуги «Выдача разрешения на строительство, внесение изменений в разрешение на строительство, в том числе в связи с необходимостью продления срока действия разрешения на строительство»

1. Общие положения

1.1. Настоящий административный регламент предоставления муниципальной услуги «Выдача разрешения на строительство, внесение изменений в разрешение на строительство, в том числе в связи с необходимостью продления срока действия разрешения на строительство» (далее – Регламент) устанавливает стандарт предоставления муниципальной услуги «Выдача разрешения на строительство, внесение изменений в разрешение на строительство, в том числе в связи с необходимостью продления срока действия разрешения на строительство» (далее – муниципальная услуга), состав, сроки и последовательность административных процедур (действий) при предоставлении муниципальной услуги, требования к порядку их выполнения, порядок, формы контроля за исполнением Регламента, досудебный (внесудебный) порядок обжалования решений и действий (бездействия) администрации города Владивостока (далее – Администрация), предоставляющей муниципальную услугу, должностного лица Администрации, предоставляющего муниципальную услугу, либо муниципального служащего Администрации, многофункционального центра предоставления государственных и муниципальных услуг (далее - МФЦ), работника МФЦ.

1.2. Заявителем на получения муниципальной услуги являются застройщики (далее – заявитель).

1.3. Заявитель вправе обратиться за получением муниципальной услуги через представителя. Полномочия представителя, выступающего от имени заявителя, подтверждаются доверенностью, оформленной в соответствии с требованиями законодательства Российской Федерации (далее – представитель).

1.4. Информирование о порядке предоставления муниципальной услуги осуществляется:

1) непосредственно при личном приеме заявителя в Администрации или МФЦ;

2) по номерам 265-92-40, 261-44-47 управления делопроизводства Администрации;

3) посредством публичного размещения информационных материалов на официальном сайте Администрации www.vlc.ru в информационно-телекоммуникационной сети Интернет;

4) посредством ответов на письменные обращения, поступившие в адрес Администрации;

5) в информационно-телекоммуникационных сетях, доступ к которым не ограничен определенным кругом лиц (включая сеть «Интернет»), в том числе с использованием Единого портала государственных и муниципальных услуг (функций) (далее - Единый портал) и (или) Регионального портала государственных и муниципальных услуг Приморского края (далее - Региональный портал), а также с использованием почтовой, телефонной связи;

6) для застройщика, наименование которого содержит слова «специализированный застройщик» - с использованием единой информационной системы жилищного строительства.

1.5. Информирование осуществляется по вопросам, касающимся:

- способов подачи заявления о выдаче разрешения на строительство объекта капитального строительства, в том числе разрешения на строительство в отношении этапов строительства, реконструкции объектов капитального строительства (далее - заявление о выдаче разрешения на строительство), заявления о внесении изменений в разрешение на строительство, в том числе в связи с необходимостью продления срока действия разрешения на строительство (далее - заявление о внесении изменений), уведомления о переходе прав на земельный участок, права пользования недрами, об образовании земельного участка, предусмотренного частью 21.10 статьи 51 Градостроительного кодекса Российской Федерации (далее - уведомление);
- предоставления муниципальной услуги;
- адресов Администрации, МФЦ, обращение в которые необходимо для предоставления муниципальной услуги;
- справочной информации о работе Администрации;
- документов, необходимых для предоставления муниципальной услуги;
- порядка и сроков предоставления муниципальной услуги;
- порядка получения сведений о ходе рассмотрения заявления о выдаче разрешения на строительство, заявления о внесении изменений, уведомления и о результатах предоставления муниципальной услуги;
- порядка досудебного (внесудебного) обжалования действий (бездействия) должностных лиц, и принимаемых ими решений при предоставлении муниципальной услуги.

Получение информации по вопросам предоставления муниципальной услуги осуществляется бесплатно.

1.6. При устном обращении, поступившем по телефону или в ходе личного приема, по вопросам предоставления муниципальной услуги специалист Администрации, МФЦ в вежливой форме подробно информирует заявителя (представителя заявителя).

Ответ на телефонный звонок начинается с информации о наименовании органа Администрации, в которое позвонил заявитель (представитель заявителя), а также содержит информацию о фамилии, имени, отчестве (последнее - при наличии) специалиста, принявшего телефонный звонок. При невозможности специалиста, принявшего звонок, самостоятельно ответить на поставленные вопросы телефонный звонок переадресуется (переводится) другому должностному лицу или же заявителю (представителю заявителя) сообщается телефонный номер, по которому можно получить необходимую информацию.

Если подготовка ответа требует продолжительного времени, он предлагает заявителю один из следующих вариантов дальнейших действий:

- изложить обращение в письменной форме;
- назначить другое время для консультаций.

Должностное лицо Администрации не вправе осуществлять информирование, выходящее за рамки стандартных процедур и условий предоставления муниципальной услуги и влияющее прямо или косвенно на принимаемое решение.

Продолжительность информирования по телефону не должна превышать 10 минут.

1.7. На письменные обращения по вопросам предоставления муниципальной услуги ответ излагается в простой, четкой и понятной форме и направляется в виде простого почтового отправления в адрес заявителя (представителя заявителя) с указанием фамилии, имени, отчества (последнее - при наличии), номера телефона исполнителя. Срок ответа на письменное обращение составляет 30 календарных дней со дня регистрации такого обращения в Администрации.

Обращения по вопросам предоставления муниципальной услуги, поступившие на электронный адрес Администрации, с использованием официального сайта, исполняются аналогично документам, поступившим на бумажных носителях. Подготовленный ответ направляется заявителю (представителю заявителя) по адресу, указанному в электронном обращении.

1.8. Информация о ходе рассмотрения заявления о выдаче разрешения на строительство, заявления о внесении изменений, уведомления и о результатах предоставления муниципальной услуги может быть получена заявителем (его представителем) в личном кабинете на Едином портале и (или) Региональном портале, а также в Администрации при обращении заявителя лично, по телефону, посредством электронной почты.

1.9. На официальном сайте Администрации www.vlc.ru, на стендах в местах предоставления муниципальной услуги и в МФЦ размещается следующая справочная информация:

о месте нахождения и графике работы Администрации и органа Администрации, ответственного за предоставление муниципальной услуги, а также МФЦ;

справочные телефоны Администрации, в том числе номер;

адрес официального сайта, а также электронной почты и (или) формы обратной связи Администрации в сети «Интернет».

1.10. В залах ожидания Администрации размещаются нормативные правовые акты, регулирующие порядок предоставления муниципальной услуги, в том числе Регламент, которые по требованию заявителя предоставляются ему для ознакомления.

1.11. Размещение информации о порядке предоставления муниципальной услуги на информационных стендах в помещении МФЦ осуществляется с учетом требований к информированию, установленных настоящим Регламентом.

2. Стандарт предоставления муниципальной услуги

2.1. Наименование муниципальной услуги: «Выдача разрешений на строительство, внесение изменений в разрешение на строительство, в том числе в связи с необходимостью продления срока действия разрешения на строительство».

2.1.1. Предоставление муниципальной услуги осуществляется Администрацией в лице управления градостроительства (далее - Управление).

Место нахождения Управления: г. Владивосток, ул. Западная, 15.

График работы Управления: понедельник - четверг: с 9-00 до 18-00, пятница: с 9-00 до 16-45; обед: с 13-00 до 13-45.

Суббота, воскресенье - выходной.

График приема заявителей: вторая среда каждого месяца с 14-00 до 18-00 (предварительная запись по телефону 8 (423) 252-77-08).

Контактные телефоны Управления: 8 (423) 252-77-08, 8 (423) 252-63-92.

Организация предоставления муниципальной услуги осуществляется, в том числе в электронном виде через Единый портал и (или) Региональный портал, для застройщика, наименование которого содержит слова «специализированный застройщик» - с использованием единой информационной системы жилищного строительства.

2.2. Результатом предоставления муниципальной услуги является:

а) разрешение на строительство (в том числе на отдельные этапы строительства, реконструкции объекта капитального строительства);

б) решение об отказе в выдаче разрешения на строительство;

в) разрешение на строительство с внесенными изменениями (в том числе с учетом продления срока действия разрешения на строительство);

г) решение об отказе во внесении изменений в разрешение на строительство (в том числе с учетом продления срока действия разрешения на строительство).

2.3. Муниципальная услуга предоставляется в течение семи дней со дня регистрации заявления о выдаче разрешения на строительство.

В случае внесения изменений в разрешение на строительство (в том числе в связи с продлением срока действия разрешения на строительство) муниципальная услуга предоставляется в срок не более чем пять рабочих дней.

Заявление о выдаче разрешения на строительство, заявление о внесении изменений, уведомление считается полученным Администрацией со дня его регистрации.

2.3.1. Заявитель или его представитель представляет в Администрацию заявление о выдаче разрешения на строительство объекта капитального строительства, в том числе разрешения на строительство в отношении этапов строительства, реконструкции объектов капитального строительства (далее - заявление о выдаче разрешения на строительство), заявление о внесении изменений в разрешение на строительство, в том числе в связи с необходимостью продления срока действия разрешения на строительство (далее - заявление о внесении изменений), уведомление о переходе прав на земельный участок, права пользования недрами, об образовании земельного участка, предусмотренное частью 21.10 статьи 51 Градостроительного кодекса Российской Федерации (далее - уведомление), в случаях, предусмотренных Градостроительным кодексом Российской Федерации, по формам согласно приложениям № 1 - 4 к настоящему Регламенту, а также прилагаемые к ним документы, указанные в подпунктах «б» - «д» пункта 2.5 настоящего Регламента, одним из следующих способов:

а) в электронной форме посредством Единого портала и (или) Регионального портала.

В случае представления заявления о выдаче разрешения на строительство, заявления о внесении изменений, уведомления и прилагаемых к ним документов указанным способом заявитель или его представитель, прошедшие процедуры регистрации, идентификации и аутентификации с использованием федеральной государственной информационной системы «Единая система идентификации и аутентификации в инфраструктуре, обеспечивающей информационно-технологическое взаимодействие информационных систем, используемых для предоставления государственных и муниципальных услуг в электронной форме» (далее – ЕСИА) или иных государственных информационных систем, если такие государственные информационные системы в установленном Правительством Российской Федерации порядке обеспечивают взаимодействие с ЕСИА, при условии совпадения сведений о физическом лице в указанных информационных системах, заполняют формы указанных заявлений, уведомления с использованием интерактивной формы в электронном виде.

Заявление о выдаче разрешения на строительство, заявление о внесении изменений, уведомление направляются заявителем или его представителем вместе с прикрепленными электронными документами, указанными в подпунктах «б» - «д» пункта 2.5 настоящего Регламента. Заявление о выдаче разрешения на строительство, заявление о внесении изменений, уведомление подписываются заявителем или его представителем, уполномоченным на подписание таких заявлений, уведомления, простой электронной подписью, либо усиленной квалифицированной электронной подписью, либо усиленной неквалифицированной электронной подписью, сертификат ключа проверки которой создан и используется в инфраструктуре, обеспечивающей информационно-технологическое взаимодействие информационных систем, используемых для предоставления государственных и муниципальных услуг в электронной форме, которая создается и проверяется с использованием средств электронной подписи и средств удостоверяющего центра, имеющих подтверждение соответствия требованиям, установленным федеральным органом исполнительной власти в области обеспечения безопасности в соответствии с частью 5 статьи 8 Федерального закона от 06.04.2011 № 63-ФЗ «Об электронной подписи», а также при наличии у владельца сертификата ключа проверки ключа простой электронной подписи, выданного ему при личном приеме в соответствии с Правилами использования простой электронной подписи при обращении за получением государственных и муниципальных услуг, утвержденными постановлением Правительства Российской Федерации от 25.01.2013 № 33 «Об использовании простой электронной подписи при оказании государственных и муниципальных услуг», в соответствии с Правилами определения видов электронной под-

писи, использование которых допускается при обращении за получением государственных и муниципальных услуг, утвержденными постановлением Правительства Российской Федерации от 25.06.2012 № 634 «О видах электронной подписи, использование которых допускается при обращении за получением государственных и муниципальных услуг» (далее – усиленная неквалифицированная электронная подпись).

б) на бумажном носителе посредством личного обращения в Администрацию либо посредством почтового отправления с уведомлением о вручении;

в) на бумажном носителе посредством обращения в Администрацию через МФЦ;

г) в электронной форме посредством единой информационной системы жилищного строительства для застройщика, наименование которого содержит слова «специализированный застройщик».

Документы, указанные в части 7 статьи 51 Градостроительного кодекса Российской Федерации, направляются исключительно в электронной форме в случае, если проектная документация объекта капитального строительства и (или) результаты инженерных изысканий, выполненные для подготовки такой проектной документации, а также иные документы, необходимые для проведения государственной экспертизы проектной документации и (или) результатов инженерных изысканий, представлялись в электронной форме.

2.4. Перечень нормативных правовых актов, регулирующих предоставление муниципальной услуги:

- Градостроительный кодекс Российской Федерации (источник официального опубликования «Российская газета» № 290, 30.12.2004);

- Гражданский кодекс Российской Федерации (источник официального опубликования «Собрание законодательства РФ», 05.12.1994, № 32, ст. 3301);

- Земельный кодекс Российской Федерации (источник официального опубликования «Собрание законодательства РФ», 29.10.2001, № 44, ст. 4147);

- Федеральный закон от 29.12.2004 № 191-ФЗ «О введении в действие Градостроительного кодекса Российской Федерации» (источник официального опубликования «Российская газета» № 290, 30.12.2004);

- Федеральный закон от 06.10.2003 № 131-ФЗ «Об общих принципах организации местного самоуправления в Российской Федерации» (источник официального опубликования «Собрание законодательства РФ», 06.10.2003, № 40, ст. 3822);

- Федеральный закон от 17.11.1995 № 169-ФЗ «Об архитектурной деятельности в Российской Федерации» (источник официального опубликования «Собрание законодательства РФ», 20.11.1995, № 47, ст. 4473);

- Федеральный закон от 27.07.2010 № 210-ФЗ «Об организации предоставления государственных и муниципальных услуг» (источник официального опубликования «Российская газета», № 168, 30.07.2010);

- Федеральный закон от 06.04.2011 № 63-ФЗ «Об электронной подписи» (источник официального опубликования «Парламентская газета», № 17, 08-14.04.2011);

- Федеральный закон от 13.07.2015 № 212-ФЗ «О свободном порте Владивосток» (источник официального опубликования – «Российская газета», № 153, 15.07.2015);

- Постановление Правительства Российской Федерации от 30.04.2014 № 403 «Об исчерпывающем перечне процедур в сфере жилищного строительства» (источник официального опубликования – официальный интернет-портал правовой информации http://www.pravo.gov.ru, 07.05.2014);

- Постановление Правительства Российской Федерации от 26.03.2016 № 236 «О требованиях к предоставлению в электронной форме государственных и муниципальных услуг» (источник официального опубликования – официальный интернет-портал правовой информации http://www.pravo.gov.ru, 05.06.2016);

- Постановление Правительства Российской Федерации от 09.06.2016 № 516 «Об утверждении Правил осуществления взаимодействия в электронной форме граждан (физических лиц) и организаций с органами государственной власти, органами местного самоуправления, с организациями, осуществляющими в соответствии с федеральными законами отдельные публичные полномочия» (источник официального опубликования – официальный интернет-портал правовой информации http://www.pravo.gov.ru, 14.06.2016);

- Постановление Правительства Российской Федерации от 25.06.2012 № 634 «О видах электронной подписи, использование которых допускается при обращении за получением государственных и муниципальных услуг» (источник официального опубликования «Российская газета», № 148, 02.07.2012);

- Постановление Правительства Российской Федерации от 22.12.2012 № 1376 «Об утверждении правил организации деятельности многофункциональных центров предоставления государственных и муниципальных услуг» (источник официального опубликования «Российская газета», № 303, 31.12.2012);

- Постановление Правительства Российской Федерации от 25.01.2013 № 33 «Об использовании простой электронной подписи при оказании государственных и муниципальных услуг» (источник официального опубликования «Собрание законодательства РФ», 04.02.2013, № 5, ст. 377);

- Постановление Правительства Российской Федерации от 25.08.2012 № 852 «Об утверждении правил использования усиленной квалифицированной электронной подписи при обращении за получением государственных и муниципальных услуг и о внесении изменения в правила разработки и утверждения административных регламентов предоставления государственных услуг» (источник официального опубликования «Российская газета», № 200, 31.08.2012);

- Постановление Правительства Российской Федерации от 04.07.2017 № 788 «О направлении документов, необходимых для выдачи разрешения на строительство и разрешение на ввод в эксплуатацию, в электронной форме» (источник официального опубликования официальный – интернет-портал правовой информации http://www.pravo.gov.ru, 06.07.2017).

2.5. Исчерпывающий перечень документов, необходимых для предоставления муниципальной услуги, подлежащих представлению заявителем самостоятельно:

а) заявление о выдаче разрешения на строительство, заявление о внесении изменений, уведомление. В случае их представления в электронной форме посредством Единого портала и (или) Регионального портала указанные уведомления заполняются путем внесения соответствующих сведений в форму на Едином портале и (или) Региональном портале;

б) документ, удостоверяющий личность заявителя или представителя заявителя, в случае представления заявления о выдаче разрешения на строительство, заявления о внесении изменений, уведомления и прилагаемых к ним документов посредством личного обращения в Администрацию, в том числе через МФЦ. В случае представления документов в электронной форме посредством Единого портала и (или) Регионального портала представление указанного документа не требуется;

в) документ, подтверждающий полномочия представителя заявителя действовать от имени заявителя (в случае обращения за получением муниципальной услуги представителя заявителя);

г) согласие всех правообладателей объекта капитального строительства в случае реконструкции такого объекта, за исключением случаев реконструкции многоквартирного дома, указанных в подпункте «д» настоящего пункта, согласие правообладателей всех домов блокированной застройки в одном ряду в случае реконструкции одного из домов блокированной застройки;

д) решение общего собрания собственников помещений и машино-мест в многоквартирном доме, принятое в соответствии с жилищным законодательством в случае реконструкции многоквартирного дома, или, если в результате такой реконструкции произойдет уменьшение размера общего имущества в многоквартирном доме, согласие всех собственников помещений и машино-мест в многоквартирном доме (в случае представления заявления о выдаче разрешения на строительство, заявления о внесении изменений (за исключением заявления о внесении изменений в связи с необходимостью продления срока действия разрешения на строительство));

е) соглашение о проведении реконструкции, определяющее в том числе условия и порядок возмещения ущерба, причиненного указанному объекту при осуществлении реконструкции, в случае проведения реконструкции государственным (муниципальным) заказчиком, являющимся органом государственной власти (государственным органом), Государственной корпорацией по атомной энергии «Росатом», Государственной корпорацией по космической деятельности «Роскосмос», органом управления государственным внебюджетным фондом или органом местного самоуправления, на объекте капитального строительства государственной (муниципальной) собственности, правообладателем которого является государственное (муниципальное) унитарное предприятие, государственное (муниципальное) бюджетное или автономное учреждение, в отношении которого указанный орган осуществляет соответственно функции и полномочия учредителя или права собственника имущества;

ж) документы, предусмотренные законодательством Российской Федерации об объектах культурного наследия в случае, если при проведении работ по сохранению объекта культурного наследия затрагиваются конструктивные и другие характеристики надежности и безопасности такого объекта.

2.6. Исчерпывающий перечень необходимых для предоставления муниципальной услуги документов (их копий или сведений, содержащихся в них), которые запрашиваются Администрацией в порядке межведомственного информационного взаимодействия (в том числе с использованием единой системы межведомственного электронного взаимодействия и подключаемых к ней региональных систем межведомственного электронного взаимодействия) в государственных органах, подведомственных государственным органам или органам местного самоуправления организациях, в распоряжении которых находятся указанные документы, и которые заявитель вправе представить по собственной инициативе.

2.6.1. В случае представления заявления о выдаче разрешения на строительство, заявления о внесении изменений (за исключением заявления о внесении изменений в связи с необходимостью продления срока действия разрешения на строительство):

а) правоустанавливающие документы на земельный участок, в том числе соглашение об установлении сервитута, решение об установлении публичного сервитута, а также схема расположения земельного участка или земельных участков на кадастровом плане территории, на основании которой был образован указанный земельный участок и выдан градостроительный план земельного участка в соответствии с частью 1.1 статьи 57.3 Градостроительного кодекса Российской Федерации, если иное не установлено частью 7.3 статьи 51 Градостроительного кодекса Российской Федерации;

б) градостроительный план земельного участка, выданный не ранее чем за три года до дня представления заявления на получение разрешения на строительство, или реквизиты проекта планировки территории и проекта межевания территории в случае выдачи разрешения на строительство линейного объекта (за исключением случаев, при которых для строительства, реконструкции линейного объекта не требуется подготовка документации по планировке территории), или реквизиты проекта планировки территории в случае выдачи разрешения на строительство линейного объекта, для размещения которого не требуется образование земельного участка;

в) результаты инженерных изысканий и материалы, содержащиеся в утвержденной в соответствии с частью 15 статьи 48 Градостроительного кодекса Российской Федерации проектной документации:

1) пояснительная записка;

2) схема планировочной организации земельного участка, выполненная в соответствии с информацией, указанной в градостроительном плане земельного участка, а в случае подготовки проектной документации применительно к линейным объектам проект полосы отвода, выполненный в соответствии с проектом планировки территории (за исключением случаев, при которых для строительства, реконструкции линейного объекта не требуется подготовка документации по планировке территории);

3) разделы, содержащие архитектурные и конструктивные решения, а также решения и мероприятия, направленные на обеспечение доступа инвалидов к объекту капитального строительства (в случае подготовки проектной документации применительно к объектам здравоохранения, образования, культуры, отдыха, спорта и иным объектам социально-культурного и коммунально-бытового назначения, объектам транспорта, торговли, общественного питания, объектам делового, административного, финансового, религиозного назначения, объектам жилищного фонда);

4) проект организации строительства объекта капитального строительства (включая проект организации работ по сносу объектов капитального строительства, их частей в случае необходимости сноса объектов капитального строительства, их частей для строительства, реконструкции других объектов капитального строительства);

г) положительное заключение экспертизы проектной документации в части соответствия проектной документации требованиям, указанным в пункте 1 части 5 статьи 49 Градостроительного кодекса Российской Федерации, в соответствии с которой осуществляются строительство, реконструкция объекта капитального строительства, в том числе в случае, если данной проектной документацией предусмотрены строительство или реконструкция иных объектов капитального строительства, включая линейные объекты (применительно к отдельным этапам строительства в случае, предусмотренном частью 12.1 статьи 48 Градостроительного кодекса Российской Федерации), если такая проектная документация подлежит экспертизе в соответствии со статьей 49 Градостроительного кодекса Российской Федерации, положительное заключение государственной экспертизы проектной документации в случаях, предусмотренных частью 3.4 статьи 49 Градостроительного кодекса Российской Федерации, положительное заключение государственной экологической экспертизы проектной документации в случаях, предусмотренных частью 6 статьи 49 Градостроительного кодекса Российской Федерации;

д) подтверждение соответствия вносимых в проектную документацию изменений требованиям, указанным в части 3.8 статьи 49 Градостроительного кодекса Российской Федерации, предоставленное лицом, являющимся членом саморегулируемой организации, основанной на членстве лиц, осуществляющих подготовку проектной документации, и утвержденное привлеченным этим лицом в соответствии с Градостроительным кодексом Российской Федерации специалистом по организации архитектурно-строительного проектирования в должности главного инженера проекта, в случае внесения изменений в проектную документацию в соответствии с частью 3.8 статьи 49 Градостроительного кодекса Российской Федерации;

е) подтверждение соответствия вносимых в проектную документацию изменений требованиям, предусмотренным частью 3.9 статьи 49 Градостроительного кодекса Российской Федерации, предоставленное лицом, являющимся членом саморегулируемой организации, основанной на членстве лиц, осуществляющих подготовку проектной документации, и утвержденное привлеченным этим лицом специалистом по организации архитектурно-строительного проектирования в должности главного инженера проекта;

ж) разрешение на отклонение от предельных параметров разрешенного строительства, реконструкции (в случае, если заявителю было предоставлено такое разрешение в соответствии со статьей 40 Градостроительного кодекса Российской Федерации);

з) соглашение о передаче в случаях, установленных бюджетным законодательством Российской Федерации, органом государственной власти (государственным органом), Государственной корпорацией по атомной энергии «Росатом», Государственной корпорацией по космической деятельности «Роскосмос», органом управления государственным внебюджетным фондом или органом местного самоуправления полномочий государственного (муниципального) заказчика, заключенного при осуществлении бюджетных инвестиций, правоустанавливающие документы на земельный участок правообладателя, с которым заключено это соглашение (копия), при наличии указанного соглашения;

и) уникальный номер записи об аккредитации юридического лица, выдавшего положительное заключение негосударственной экспертизы проектной документации, в случае если представлено заключение негосударственной экспертизы проектной документации;

к) копия решения об установлении или изменении зоны с особыми условиями использования территории в случае строительства объекта капитального строительства, в связи с размещением которого в соответствии с законодательством Российской Федерации подлежит установлению зона с особыми условиями использования территории, или в случае реконструкции объекта капитального строительства, в результате которой в отношении реконструированного объекта подлежит установлению зона с особыми условиями использования территории или ранее установленная зона с особыми условиями использования территории подлежит изменению;

л) копия договора о развитии территории в случае, если строительство, реконструкцию объектов капитального строительства планируется осуществлять в границах территории, в отношении которой органом местного самоуправления принято решение о комплексном развитии территории (за исключением случаев самостоятельной реализации Российской Федерацией, Приморским краем или Владивостокским городским округом решения о комплексном развитии территории или реализации такого решения юридическим лицом, определенным в соответствии с Градостроительным кодексом Российской Федерации или субъектом Российской Федерации).

В соответствии с пунктом 7.2 статьи 51 Градостроительного кодекса Российской Федерации документы, указанные в подпунктах «а», «в», «г», «д», «е» настоящего подпункта Регламента, направляются заявителем самостоятельно, если указанные документы (их копии или сведения, содержащиеся в них) отсутствуют в Едином государственном реестре недвижимости или едином государственном реестре заключений экспертизы проектной документации объектов капитального строительства.

2.6.2. В случае представления уведомления об образовании земельного участка путем объединения земельных участков, в отношении которых или одного из которых в соответствии с Градостроительным кодексом Российской Федерации выдано разрешение на строительство:

а) сведения из Единого государственного реестра юридических лиц (при обращении застройщика, являющегося юридическим лицом) или из Единого государственного реестра индивидуальных предпринимателей (при обращении застройщика, являющегося индивидуальным предпринимателем);

б) сведения из Единого государственного реестра недвижимости о земельном участке, образованном путем объединения земельных участков, в отношении которых или одного из которых выдано разрешение на строительство;

в) решение об образовании земельных участков путем объединения земельных участков, в отношении которых или одного из которых выдано разрешение на строительство исполнительным органом государственной власти.

2.6.3. В случае представления уведомления об образовании земельного участка путем раздела, перераспределения земельных участков или выдела из земельных участков, в отношении которых в соответствии с Градостроительным кодексом Российской Федерации выдано разрешение на строительство:

а) сведения из Единого государственного реестра юридических лиц (при обращении застройщика, являющегося юридическим лицом) или из Единого государственного реестра индивидуальных предпринимателей (при обращении застройщика, являющегося индивидуальным предпринимателем);

б) сведения из Единого государственного реестра недвижимости о земельном участке, образованном путем раздела, перераспределения земельных участков или выдела из земельных участков, в отношении которых выдано разрешение на строительство;

в) решение об образовании земельных участков путем раздела, перераспределения земельных участков или выдела из земельных участков, в отношении которых выдано разрешение на строительство, в случае если в соответствии с земельным законодательством решение об образовании земельного участка принимает исполнительный орган государственной власти или орган местного самоуправления;

г) градостроительный план земельного участка, на котором планируется осуществить строительство, реконструкцию объекта капитального строительства.

2.6.4. В случае представления уведомления о переходе права пользования недрами:

а) сведения из Единого государственного реестра юридических лиц (при обращении застройщика, являющегося юридическим лицом) или из Единого государственного реестра индивидуальных предпринимателей (при обращении застройщика, являющегося индивидуальным предпринимателем);

б) сведения из Единого государственного реестра недвижимости о земельном участке, в отношении которого прежнему правообладателю земельного участка выдано разрешение на строительство;

в) решение о предоставлении права пользования недрами и решение о переоформлении лицензии на право пользования недрами.

2.6.5. В случае представления уведомления о переходе прав на земельный участок:

а) сведения из Единого государственного реестра юридических лиц (при обращении застройщика, являющегося юридическим лицом) или из Единого государственного реестра индивидуальных предпринимателей (при обращении застройщика, являющегося индивидуальным предпринимателем);

б) правоустанавливающие документы на земельный участок, в отношении которого прежнему правообладателю земельного участка выдано разрешение на строительство.

2.6.6. В случае представления заявления о внесении изменений в связи с необходимостью продления срока действия разрешения на строительство:

а) документ, содержащий информацию о наличии выявленного в рамках государственного строительного надзора, государственного земельного надзора или муниципального земельного контроля факта отсутствия начатых работ по строительству, реконструкции на день подачи заявления о внесении изменений в связи с продлением срока действия такого разрешения;

б) информация о наличии извещения о начале работ по строительству, реконструкции на день подачи заявления о внесении изменений в связи с продлением срока действия такого разрешения, если направление такого извещения является обязательным в соответствии с требованиями части 5 статьи 52 Градостроительного кодекса Российской Федерации.

2.7. Исчерпывающий перечень оснований для отказа в выдаче разрешения на строительство, во внесении изменений в разрешение на строительство:

2.7.1. В случае представления заявления о выдаче разрешения на строительство:

а) отсутствие документов, предусмотренных подпунктами «г», «д» пункта 2.5, пунктом 2.6.1 настоящего Регламента, в случае если указанные документы (их копии или сведения, содержащиеся в них) отсутствуют в Едином государственном реестре недвижимости или едином государственном реестре заключений экспертизы проектной документации объектов капитального строительства, и заявитель не предоставил их самостоятельно;

б) несоответствие представленных документов требованиям к строительству, реконструкции объекта капитального строительства, установленным на дату выдачи представленного для получения разрешения на строительство градостроительного плана земельного участка;

в) несоответствие представленных документов требованиям проекта планировки территории и проекта межевания территории (за исключением случаев, при которых для строительства, реконструкции линейного объекта не требуется подготовка документации по планировке территории), в случае выдачи разрешения на строительство линейного объекта;

г) несоответствие представленных документов разрешенному использованию земельного участка и (или) ограничениям, установленным в соответствии с земельным и иным законодательством Российской Федерации и действующим на дату выдачи разрешения на строительство;

д) несоответствие представленных документов требованиям, установленным в разрешении на отклонение от предельных параметров разрешенного строительства, реконструкции;

е) отсутствие документации по планировке территории, утвержденной в соответствии с договором о развитии территории в случае, если строительство, реконструкция объекта капитального строительства планируются на территории, в отношении которой органом местного самоуправления принято решение о комплексном развитии территории (за исключением случаев самостоятельной реализации Российской Федерацией, Приморским краем или Владивостокским городским округом решения о комплексном развитии территории или реализации такого решения юридическим лицом, определенным в соответствии с Градостроительным кодексом Российской Федерации или субъектом Российской Федерации).

2.7.2. В случае представления уведомления об образовании земельного участка путем объединения земельных участков, в отношении которых или одного из которых в соответствии с Градостроительным кодексом Российской Федерации выдано разрешение на строительство:

а) отсутствие в уведомлении об образовании земельного участка путем объединения земельных участков, в отношении которых или одного из которых в соответствии с Градостроительным кодексом Российской Федерации выдано разрешение на строительство, реквизитов решения об образовании земельного участка в случае, если в соответствии с земельным законодательством решение об образовании земельного участка принимает исполнительный орган государственной власти или орган местного самоуправления;

б) недостоверность сведений, указанных в уведомлении об образовании земельного участка путем объединения земельных участков, в отношении которых или одного из которых в соответствии с Градостроительным кодексом Российской Федерации выдано разрешение на строительство.

2.7.3. В случае представления уведомления об образовании земельного участка путем раздела, перераспределения земельных участков или выдела из земельных участков, в отношении которых в соответствии с Градостроительным кодексом Российской Федерации выдано разрешение на строительство:

а) отсутствие в уведомлении об образовании земельного участка путем раздела, перераспределения земельных участков или выдела из земельных участков реквизитов решения об образовании земельных участков в случае, если в соответствии с земельным законодательством решение об образовании земельного участка принимает исполнительный орган государственной власти или орган местного самоуправления;

б) недостоверность сведений, указанных в уведомлении об образовании земельного участка путем раздела, перераспределения земельных участков или выдела из земельных участков, в отношении которых в соответствии с Градостроительным кодексом Российской Федерации выдано разрешение на строительство;

в) несоответствие планируемого размещения объекта капитального строительства требованиям к строительству, реконструкции объекта капитального строительства, установленным на дату выдачи градостроительного плана образованного земельного участка путем раздела, перераспределения земельных участков или выдела из земельных участков, в отношении которых в соответствии с Градостроительным кодексом Российской Федерации выдано разрешение на строительство;

г) представленный градостроительный план земельного участка, образованного путем раздела, перераспределения земельных участков или выдела из земельных участков, в отношении которых в соответствии с Градостроительным кодексом Российской Федерации выдано разрешение на строительство, выдан ранее чем за три года до дня направления уведомления об образовании земельного участка путем раздела, перераспределения земельных участков или выдела из земельных участков;

д) несоответствие планируемого объекта капитального строительства разрешенному использованию земельного участка и (или) ограничениям, установленным в соответствии с земельным и иным законодательством Российской Федерации, и действующим на дату принятия решения о внесении изменений в разрешение на строительство в случае образования земельных участков путем раздела, перераспределения земельных участков или выдела из земельных участков, в отношении которых в соответствии с Градостроительным кодексом Российской Федерации выдано разрешение на строительство.

2.7.4. В случае представления уведомления о переходе права пользования недрами:

а) отсутствие в уведомлении о переходе права пользования недрами реквизитов решения о предоставлении права пользования недрами и решения о переоформлении лицензии на право пользования недрами;

б) недостоверность сведений, указанных в уведомлении о переходе права пользования недрами.

2.7.5. В случае представления заявителем уведомления о переходе прав на земельный участок:

а) отсутствие в уведомлении о переходе прав на земельный участок реквизитов правоустанавливающих документов на такой земельный участок;

б) отсутствие правоустанавливающих документов на земельный участок в случае, если в Едином государственном реестре недвижимости не содержатся сведения о правоустанавливающих документах на земельный участок;

в) недостоверность сведений, указанных в уведомлении о переходе прав на земельный участок, в отношении которого в соответствии с Градостроительным кодексом Российской Федерации выдано разрешение на строительство.

2.7.6. В случае представления заявления о внесении изменений в связи с необходимостью продления срока действия разрешения на строительство:

а) наличие информации о выявленном в рамках государственного строительного надзора, государственного земельного надзора или муниципального земельного контроля факте отсутствия начатых работ по строительству, реконструкции на день подачи заявления о внесении изменений в связи с необходимостью продления срока действия разрешения на строительство;

б) наличие информации органа государственного строительного надзора об отсутствии извещения о начале работ по строительству, реконструкции, если направление такого извещения является обязательным в соответствии с требованиями части 5 статьи 52 Градостроительного кодекса Российской Федерации;

в) заявление о внесении изменений в разрешение на строительство, поданное с 1 января 2020 года, было подано менее чем за десять рабочих дней до истечения срока действия разрешения на строительство (не применяется в случаях, указанных в частях 8 и 10 статьи 4 Федерального закона от 29.12.2004 № 191-ФЗ).

2.7.7. В случае представления заявителем заявления о внесении изменений (за исключением заявления о внесении изменений в связи с необходимостью продления срока действия разрешения на строительство):

а) отсутствие документов, предусмотренных подпунктом 2.6.1 пункта 2.6 раздела 2 настоящего Регламента;

б) несоответствие планируемого размещения объекта капитального строительства требованиям к строительству, реконструкции объекта капитального строительства, установленным на дату выдачи градостроительного плана земельного участка;

в) представление для внесения изменений в разрешение на строительство градостроительного плана земельного участка, выданного после получения разрешения на строительство, но ранее чем за три года до дня направления заявления о внесении изменений в разрешение на строительство;

г) несоответствие планируемого объекта капитального строительства разрешенному использованию земельного участка и (или) ограничениям, установленным в соответствии с земельным и иным законодательством Российской Федерации и действующим на дату принятия решения о внесении изменений в разрешение на строительство;

д) несоответствие планируемого размещения объекта капитального строительства требованиям, установленным в разрешении на отклонение от предельных параметров разрешенного строительства, реконструкции.

2.8. Неполучение или несвоевременное получение документов, запрошенных в рамках электронного межведомственного взаимодействия, не может являться основанием для отказа в выдаче разрешения на строительство, во внесении изменений в разрешение на строительство.

2.9. Оснований для приостановления предоставления муниципальной услуги действующим законодательством не предусмотрено.

2.10. Документы, прилагаемые заявителем к заявлению о выдаче разрешения на строительство, заявлению о внесении изменений, уведомлению, представляемые в электронной форме, направляются в следующих форматах:

а) xml - для документов, в отношении которых утверждены формы и требования по формированию электронных документов в виде файлов формате xml;

б) doc, docx, odt - для документов с текстовым содержанием, не включающим формулы (за исключением документов, указанных в подпункте «в» настоящего пункта);

в) xls, xlsx, ods - для документов, содержащих расчеты;

г) pdf, jpg, jpeg, png, bmp, tiff - для документов с текстовым содержанием, в том числе включающих формулы и (или) графические изображения (за исключением документов, указанных в подпункте «в» настоящего пункта), а также документов с графическим содержанием;

д) zip, rar – для сжатых документов в один файл;

е) sig – для открепленной усиленной квалифицированной электронной подписи.

2.11. В случае если оригиналы документов, прилагаемых к заявлению о выдаче разрешения на строительство, заявлению о внесении изменений, уведомлению, выданы и подписаны уполномоченным органом на бумажном носителе, допускается формирование таких документов, представляемых в электронной форме, путем сканирования непосредственно с оригинала документа (использование копий не допускается), которое осуществляется с сохранением ориентации оригинала документа в разрешении 300-500 dpi (масштаб 1:1) и всех аутентичных признаков подлинности (графической подписи лица, печати, углового штампа бланка), с использованием следующих режимов:

- «черно-белый» (при отсутствии в документе графических изображений и (или) цветного текста);
- «оттенки серого» (при наличии в документе графических изображений, отличных от цветного графического изображения);
- «цветной» или «режим полной цветопередачи» (при наличии в документе цветных графических изображений либо цветного текста).

Количество файлов должно соответствовать количеству документов, каждый из которых содержит текстовую и (или) графическую информацию.

2.12. Документы, прилагаемые заявителем к заявлению о выдаче разрешения на строительство, заявлению о внесении изменений в разрешение на строительство, уведомлению, представляемые в электронной форме, должны обеспечивать:

- возможность идентифицировать документ и количество листов в документе;
- возможность поиска по текстовому содержанию документа и возможность копирования текста (за исключением случаев, когда текст является частью графического изображения);
- содержать оглавление, соответствующее их смыслу и содержанию (для документов, содержащих структурированные по частям, главам, разделам (подразделам) данные) и закладки, обеспечивающие переходы по оглавлению и (или) к содержащимся в тексте рисункам и таблицам.

Документы, подлежащие представлению в форматах xls, xlsx или ods, формируются в виде отдельного документа, представляемого в электронной форме.

2.13. Исчерпывающий перечень оснований для отказа в приеме документов, в том числе представленных в электронной форме:

а) заявления о выдаче разрешения на строительство, заявления о внесении изменений, представлено в орган местного самоуправления, в полномочия которого не входит предоставление муниципальной услуги;

б) непредставление документов, предусмотренных подпунктами «а», «б» пункта 2.5 раздела 2 настоящего Регламента;

в) представленные документы утратили силу на день обращения за получением муниципальной услуги (документ, удостоверяющий личность; документ, удостоверяющий полномочия представителя заявителя, в случае обращения за получением услуги указанным лицом);

г) представленные документы содержат подчистки и исправления текста.

2.14. Должностное лицо, уполномоченное на прием заявлений, уведомляет заявителя о наличии оснований для отказа в приеме документов, объясняет заявителю содержание выявленных недостатков в представленных документах и предлагает принять меры по их устранению.

2.15. Отказ в приеме документов, указанных в пункте 2.5 раздела 2 настоящего Регламента, не препятствует повторному обращению заявителя за получением муниципальной услуги.

2.16. Результат предоставления муниципальной услуги, указанный в пункте 2.2 раздела 2 настоящего Регламента:

а) направляется заявителю в форме электронного документа, подписанного усиленной квалифицированной электронной подписью уполномоченного должностного лица, в личный кабинет на Едином портале и (или) Региональном портале, в единой информационной системе жилищного строительства в случае, если такой способ указан в заявлении о выдаче разрешения на строительство, заявлении о внесении изменений, уведомлении;

б) выдается заявителю на бумажном носителе при личном обращении в Администрацию, либо направляется заявителю посредством почтового отправления в соответствии с выбранным заявителем способом получения результата предоставления муниципальной услуги.

2.16.1. Результат предоставления муниципальной услуги (его копия или сведения, содержащиеся в нем), предусмотренный подпунктами «а» и «в» пункта 2.2 раздела 2 настоящего Регламента:

а) в течение пяти рабочих дней со дня его направления заявителю подлежит направлению (в том числе с использованием единой системы межведомственного электронного взаимодействия и подключаемых к ней региональных систем межведомственного электронного взаимодействия) в министерство строительство Приморского края;

б) в трехдневный срок со дня его направления заявителю подлежит направлению в инспекцию регионального строительного надзора и контроля в области долевого строительства Приморского края;

в) в течение пяти рабочих дней со дня его направления заявителю по результатам рассмотрения заявления о внесении изменений подлежит направлению в Управление Росреестра по Приморскому краю;

г) в течение трех рабочих дней после выдачи его заявителю в отношении объекта капитального строительства жилого назначения подлежит размещению в единой информационной системе жилищного строительства.

2.17. Муниципальная услуга предоставляется бесплатно.

2.18. Регистрация заявления о выдаче разрешения на строительство, заявления о внесении изменений, уведомления, представленных заявителем указанными в подпункте 2.3.1 пункта 2.3 раздела 2 настоящего Регламента способами в Администрацию осуществляется не позднее одного рабочего дня, следующего за днем его получения.

В случае представления заявления о выдаче разрешения на строительство, заявления о внесении изменений, уведомления посредством Единого портала и (или) Регионального портала или единой информационной системы жилищного строительства вне рабочего времени Администрации либо в выходной, нерабочий праздничный день днем получения заявления о выдаче разрешения на строительство, заявления о внесении изменений, уведомления считается первый рабочий день, следующий за днем представления заявителем указанных заявления, уведомления.

2.19. При предоставлении муниципальной услуги запрещается требовать:

1) представления документов и информации или осуществления действий, представление или осуществление которых не предусмотрено нормативными правовыми актами, регулирующими отношения, возникающие в связи с предоставлением муниципальной услуги;

2) представления документов и информации, которые в соответствии с нормативными правовыми актами Российской Федерации, нормативными правовыми актами субъектов Российской Федерации и муниципальными правовыми актами находятся в распоряжении Администрации, иных государственных органов, органов местного самоуправления и (или) подведомственных государственным органам и органам местного самоуправления организаций, участвующих в предоставлении муниципальной услуги, за исключением документов, указанных в части 6 статьи 7 Федерального закона от 27.07.2010 № 210-ФЗ «Об организации предоставления государственных и муниципальных услуг»;

3) представления документов и информации, отсутствие и (или) недостоверность которых не указывались при первоначальном отказе в приеме документов, необходимых для предоставления муниципальной услуги, либо в предоставлении муниципальной услуги, за исключением следующих случаев:

а) изменение требований нормативных правовых актов, касающихся предоставления муниципальной услуги, после первоначальной подачи заявления о выдаче разрешения на строительство, заявления о внесении изменений, уведомления;

б) наличие ошибок в заявлении о выдаче разрешения на строительство, заявлении о внесении изменений, уведомлении и документах, поданных заявителем после первоначального отказа в приеме документов, необходимых для предоставления муниципальной услуги, либо в предоставлении муниципальной услуги и не включенных в представленный ранее комплект документов;

в) истечение срока действия документов или изменение информации после первоначального отказа в приеме документов, необходимых для предоставления муниципальной услуги, либо в предоставлении муниципальной услуги;

г) выявление документально подтвержденного факта (признаков) ошибочного или противоправного действия (бездействия) должностного лица Администрации, работника МФЦ, при первоначальном отказе в приеме документов, необходимых для предоставления муниципальной услуги, либо в предоставлении муниципальной услуги, о чем в письменном виде за подписью главы Администрации, руководителя МФЦ при первоначальном отказе в приеме документов, необходимых для предоставления муниципальной услуги, уведомляется заявитель, а также приносятся извинения за доставленные неудобства.

2.20. В случаях, определенных статьей 49 Градостроительного кодекса Российской Федерации, услугами, необходимыми и обязательными для предоставления муниципальной услуги, являются:

2.20.1. Государственная экспертиза проектной документации и результатов инженерных изысканий, выполняемых для подготовки такой проектной документации.

Порядок оказания данной услуги определен постановлением Правительства Российской Федерации от 05.03.2007 № 145 «О порядке организации и проведения государственной экспертизы проектной документации и результатов инженерных изысканий».

2.20.2. Негосударственная экспертиза проектной документации и результатов инженерных изысканий, выполняемых для подготовки такой проектной документации.

Порядок оказания данной услуги установлен постановлением Правительства Российской Федерации от 31.03.2012 № 272 «Об утверждении Положения об организации и проведении негосударственной экспертизы проектной документации и (или) результатов инженерных изысканий».

2.21. Порядок, размер и основания взимания платы за предоставление услуг, необходимых и обязательных для предоставления услуги, включая информацию о методиках расчета размера такой платы.

Государственная и негосударственная экспертизы проектной документации и результатов инженерных изысканий, выполняемых для подготовки проектной документации, осуществляются на платной основе в соответствии с действующим законодательством Российской Федерации на основании заключенного с заявителем договора на проведение государственной или негосударственной экспертизы.

Размер и порядок взимания платы за услуги, которые являются необходимыми и обязательными для предоставления государственной услуги, определяются:

для государственной экспертизы проектной документации и результатов инженерных изысканий в соответствии с постановлением Правительства Российской Федерации от 05.03.2007 № 145 «О порядке организации и проведения государственной экспертизы проектной документации и результатов инженерных изысканий»;

для негосударственной экспертизы проектной документации и результатов инженерных изысканий в соответствии с договором, заключенным между заявителем и экспертной организацией.

2.22. Максимальный срок ожидания в очереди при подаче запроса о предоставлении муниципальной услуги и при получении результата предоставления муниципальной услуги не превышает 15 минут.

2.23. Требования к помещениям, в которых предоставляется муниципальная услуга.

Вход в помещения, в которых предоставляется муниципальная услуга (далее - объект), должен быть оборудован информационной табличкой (вывеской), содержащей информацию о наименовании и режиме работы Администрации, МФЦ.

Вход и выход из объекта оборудуются соответствующими указателями с автономными источниками бесперебойного питания. Зал ожидания должен соответствовать санитарно-эпидемиологическим правилам и нормам. Количество мест в зале ожидания определяется исходя из фактической загрузки и возможностей для их размещения в здании, но не может быть менее 3-х мест.

Зал ожидания укомплектовывается столами, стульями (кресельные секции, кресла, скамьи).

Места для заполнения запросов о предоставлении муниципальной услуги обеспечиваются бланками заявлений, образцами для их заполнения, раздаточными информационными материалами, канцелярскими принадлежностями, укомплектовываются столами, стульями (кресельные секции, кресла, скамьи).

Помещения для приема заявителей оборудуются информационными стендами или терминалами, содержащими сведения в визуальной, текстовой и (или) мультимедийной формах. Оформление визуальной, текстовой и (или) мультимедийной информации должно соответствовать оптимальному зрительному и слуховому восприятию этой информации гражданами.

Прием документов и выдача результатов предоставления муниципальной услуги осуществляется в специально оборудованных для этих целей помещениях, которые должны обеспечивать возможность реализации прав заявителей на предоставление муниципальной услуги, соответствовать комфортным условиям для заявителей и оптимальным условиям работы специалистов, участвующих в предоставлении муниципальной услуги.

Должностные лица, ответственные за предоставление муниципальной услуги, на рабочих местах обеспечиваются табличками с указанием фамилии, имени, отчества (отчество указывается при его наличии) и занимаемой должности.

Для лиц с ограниченными возможностями здоровья обеспечиваются:

а) возможность беспрепятственного входа в объекты и выхода из них;

б) возможность самостоятельного передвижения по территории объекта в целях доступа к месту предоставления муниципальной услуги, в том числе с помощью работников объекта, предоставляющих муниципальные услуги, ассистивных и вспомогательных технологий, а также сменного кресла-коляски;

в) возможность посадки в транспортное средство и высадки из него перед входом в объект, в том числе с использованием кресла-коляски и, при необходимости, с помощью работников объекта;

г) содействие инвалиду при входе в объект и выходе из него, информирование инвалида о доступных маршрутах общественного транспорта;

д) сопровождение инвалидов, имеющих стойкие расстройства функции зрения и самостоятельного передвижения по территории объекта и оказание им помощи в помещениях, где предоставляется муниципальная услуга;

е) надлежащее размещение носителей информации, необходимой для обеспечения беспрепятственного доступа инвалидов к объектам и услугам, с учетом ограничений их жизнедеятельности, в том числе дублирование необходимой для получения муниципальной услуги звуковой и зрительной информации, а также надписей, знаков и иной текстовой и графической информации знаками, выполненными рельефно-точечным шрифтом Брайля;

ж) допуск сурдопереводчика и тифлосурдопереводчика;

з) допуск собаки-проводника в здания, где предоставляется муниципальная услуга, при наличии документа, подтверждающего ее специальное обучение, выданного по форме и в порядке, утвержденным приказом Министерства труда и социальной защиты Российской Федерации от 22.06.2015 № 386н;

и) оказание инвалидам помощи в преодолении барьеров, мешающих получению ими муниципальной услуги наравне с другими лицами.

В залах ожидания должно быть предусмотрено не менее одного места для инвалида, передвигающегося на кресле-коляске или пользующегося костылями (тростью), а также для его сопровождающего.

Информационные стенды, а также столы (стойки) для оформления документов размещаются в местах, обеспечивающих свободный доступ к ним лиц, имеющих ограничения к передвижению, в том числе инвалидов-колясочников.

С целью правильной и безопасной ориентации заявителей-инвалидов в помещениях объекта на видных местах должны быть размещены тактильные мнемосхемы, отображающие план размещения данных помещений, а также план эвакуации граждан в случае пожара.

Территория, прилегающая к объекту, оборудуется, по возможности, местами для парковки автотранспортных средств, включая автотранспортные средства инвалидов.

Личный уход за получателем муниципальной услуги из числа инвалидов (медицинские процедуры, помощь в принятии пищи и лекарств, в выполнении санитарно-гигиенических процедур) обеспечивается инвалидом самостоятельно либо при помощи сопровождающих лиц.

Положения настоящего Регламента в части обеспечения доступности для инвалидов объектов применяются с 1 июля 2016 года исключительно ко вновь вводимым в эксплуатацию или прошедшим реконструкцию, модернизацию указанным объектам.

2.24. Показателями доступности и качества муниципальной услуги определяются как выполнение Администрацией взятых на себя обязательств по предоставлению муниципальной услуги в соответствии со стандартом ее предоставления и оцениваются следующим образом:

а) доступность:

процент (доля) заявителей, ожидающих получения муниципальной услуги в очереди не более 15 минут, - 100 процентов;

процент (доля) заявителей, удовлетворенных полнотой и доступностью информации о порядке предоставления муниципальной услуги, - 90 процентов;

процент (доля) заявителей, для которых доступна информация о получении муниципальной услуги с использованием информационно-телекоммуникационных сетей, доступ к которым не ограничен определенным кругом лиц (включая сеть «Интернет»), - 100 процентов;

процент (доля) случаев предоставления муниципальной услуги в установленные сроки со дня поступления заявления - 100 процентов;

процент (доля) заявителей, имеющих доступ к получению муниципальной услуги по принципу «одного окна» по месту пребывания, в том числе в МФЦ, - 90 процентов;

б) качество:

процент (доля) заявителей, удовлетворенных качеством информирования о порядке предоставления муниципальной услуги, в том числе в электронном виде, - 90 процентов;

процент (доля) заявителей, удовлетворенных качеством предоставления муниципальной услуги, - 90 процентов.

2.25. Порядок выдачи дубликата разрешения на строительство.

Заявитель вправе обратиться в Администрацию с заявлением о выдаче дубликата разрешения на строительство (далее – заявление о выдаче дубликата) по форме согласно приложению № 5 к настоящему Регламенту, в порядке, установленном настоящим Регламентом.

В случае отсутствия оснований для отказа в выдаче дубликата разрешения на строительство, установленных пунктом 2.27 настоящего Регламента, Администрация выдает дубликат разрешения на строительство с тем же регистрационным номером и указанием того же срока действия, которые были указаны в ранее выданном разрешении на строительство. В случае, если ранее заявителю было выдано разрешение на строительство в форме электронного документа, подписанного усиленной квалифицированной электронной подписью уполномоченного должностного лица, то в качестве дубликата разрешения на строительство заявителю повторно представляется указанный документ.

Дубликат разрешения на строительство либо решение об отказе в выдаче дубликата разрешения на строительство направляется заявителю в порядке, установленном настоящим Регламентом, способом, указанным заявителем в заявлении о выдаче дубликата, в течение пяти рабочих дней с даты поступления заявления о выдаче дубликата.

2.26. Исчерпывающий перечень оснований для отказа в выдаче дубликата разрешения на строительство: несоответствие заявителя кругу лиц, указанных в пунктах 1.2, 1.3 раздела 1 настоящего Регламента.

2.27. Порядок оставления заявления о выдаче разрешения на строительство, заявления о внесении изменений, уведомления без рассмотрения.

Заявитель вправе обратиться в Администрацию с заявлением об оставлении заявления о выдаче разрешения на строительство, заявления о внесении изменений, уведомления без рассмотрения по форме согласно приложению № 6 в порядке, установленном настоящим Регламентом, не позднее рабочего дня, предшествующего дню окончания срока предоставления муниципальной услуги.

На основании поступившего заявления об оставлении заявления о выдаче разрешения на строительство, заявления о внесении изменений, уведомления без рассмотрения Администрация принимает решение об оставлении заявления о выдаче разрешения на строительство, заявления о внесении изменений, уведомления без рассмотрения.

Решение об оставлении заявления о выдаче разрешения на строительство, заявления о внесении изменений, уведомления без рассмотрения направляется заявителю в порядке, установленном настоящим Регламентом, способом, указанным заявителем в заявлении об оставлении заявления о выдаче разрешения на строительство, заявления о внесении изменений, уведомления без рассмотрения, не позднее рабочего дня, следующего за днем поступления заявления об оставлении заявления о выдаче разрешения на строительство, заявления о внесении изменений, уведомления.

Оставление заявления о выдаче разрешения на строительство, заявления о внесении изменений, уведомления без рассмотрения не препятствует повторному обращению заявителя в Администрацию за предоставлением муниципальной услуги.

3. Состав, последовательность и сроки выполнения административных процедур, требования к порядку их выполнения, в том числе особенности выполнения административных процедур в электронной форме, а также особенности выполнения административных процедур в МФЦ

3.1. Предоставление муниципальной услуги включает в себя следующие административные процедуры:

- прием и регистрация заявления и прилагаемых к нему документов, консультирование по порядку и срокам предоставления муниципальной услуги;
- рассмотрение заявления и прилагаемых к нему документов;
- межведомственное взаимодействие для сбора документов, необходимых для предоставления муниципальной услуги;
- проверка представленных документов на соответствие установленным требованиям;
- подготовка и выдача результата (в том числе отказа) предоставления муниципальной услуги.

3.2. Основанием для начала административной процедуры по приему и регистрация заявления и прилагаемых к нему документов, консультированию по порядку и срокам предоставления муниципальной услуги является обращение заявителя с заявлением о предоставлении муниципальной услуги в соответствии с настоящим Регламентом.

При личном обращении заявителя за предоставлением муниципальной услуги, специалист управления делопроизводства Администрации в день поступления заявления и прилагаемых к нему документов (срок выполнения действия не более 15 минут):

а) проверяет документ, удостоверяющий личность заявителя, а для представителя заявителя - документ, удостоверяющий право (полномочие) представителя заявителя, и документ, удостоверяющий личность представителя заявителя;

б) проверяет наличие всех документов, необходимых для предоставления муниципальной услуги в соответствии с настоящим Регламентом;

в) в случае необходимости уведомляет заявителя о наличии оснований для отказа в приеме документов и оснований для отказа в предоставлении муниципальной услуги, объясняет заявителю содержание выявленных недостатков в представленных документах и предлагает принять меры по их устранению. Если заявитель настаивает на приеме документов, делает на заявлении отметку «принято по требованию».

Специалист управления делопроизводства Администрации в день поступления заявления и прилагаемых к нему документов (срок выполнения действия не более 15 минут) регистрирует заявление и прилагаемые к нему документы. При поступлении заявления после 16 часов датой регистрации является следующий рабочий день. При поступлении заявления в день, предшествующий выходному или праздничному дню, датой его регистрации является первый рабочий день, следующий за указанным выходным или праздничным днем.

Специалист управления делопроизводства Администрации в случае наличия вопросов у заявителя, касающихся порядка и сроков предоставления муниципальной услуги, дает необходимые пояснения.

Срок выполнения административной процедуры составляет не более 45 минут в день обращения заявителя.

Результатом административной процедуры является регистрация заявления и прилагаемых к нему документов, необходимых для предоставления муниципальной услуги.

3.3. Основанием для начала административной процедуры по рассмотрению заявления и прилагаемых к нему документов является поступление ответственному специалисту Управления заявления и прилагаемых к нему документов.

В срок не позднее одного рабочего дня, следующего за днем регистрации заявления и прилагаемых к нему документов, специалист Управления проверяет заявление и прилагаемые документы на соответствие требованиям к комплектности документов.

Срок выполнения административной процедуры составляет не более одного рабочего дня.

Результатом административной процедуры является наличие заявления и прилагаемых к нему документов, проверенных на соответствие требованиям настоящего Регламента к комплектности документов.

3.4. Основанием для начала административной процедуры по межведомственному взаимодействию для сбора документов, необходимых для предоставления муниципальной услуги, является наличие у специалиста Управления заявления и прилагаемых к нему документов, проверенных на соответствие требованиям настоящего Регламента к комплектности документов.

Если заявитель не представил необходимые для предоставления муниципальной услуги документы самостоятельно, для получения таких документов (их копий или сведений, содержащихся в них) специалиста Управления направляет межведомственные запросы в государственные органы, органы местного самоуправления и подведомственные государственным органам или органам местного самоуправления организации, в распоряжении которых находятся указанные документы.

Срок выполнения административной процедуры составляет не более одного рабочего дня.

Результатом административной процедуры является поступление в Управление запрашиваемых документов (их копий или сведений, содержащихся в них) от соответствующих уполномоченных органов по системе межведомственного электронного взаимодействия в электронной форме.

3.5. Основанием для начала административной процедуры по проверке представленных документов на соответствие установленным требованиям; подготовка и выдача результата (в том числе отказа) предоставления муниципальной услуги является наличие у должностного лица, ответственного за рассмотрение заявления, заявления и документов, необходимых для предоставления муниципальной услуги, включая документы, полученные в рамках межведомственного взаимодействия.

Специалист Управления:

- проводит проверку наличия документов, необходимых для предоставления муниципальной услуги, указанных в пунктах 2.5, 2.6 раздела 2 настоящего Регламента;

для принятия в соответствии с заявлением решения о выдаче разрешения на строительство:

- проводит проверку соответствия проектной документации объекта капитального строительства требованиям к строительству, реконструкции объекта капитального строительства, установленным на дату выдачи представленного для получения разрешения на строительство градостроительного плана земельного участка, или в случае выдачи разрешения на строительство линейного объекта требованиям проекта планировки территории проекта межевания территории, а также допустимости размещения объекта капитального строительства в соответствии с разрешенным использованием земельного участка и ограничениями, установленными в соответствии с земельным и иным законодательством Российской Федерации;
- в случае выдачи лицу разрешения на отклонение от предельных параметров разрешенного строительства, реконструкции проводит проверку проектной документации или схемы планировочной организации земельного участка на соответствие требованиям, установленным в разрешении на отклонение от предельных параметров разрешенного строительства, реконструкции;

для принятия решения о внесении изменений в разрешение на строительство:

- проводит проверку планируемого размещения объекта капитального строительства требованиям градостроительного плана земельного участка в случае, предусмотренном частью 21.7 статьи 51 Градостроительного кодекса Российской Федерации;
- проводит проверку достоверности сведений, указанных в уведомлении о переходе прав на земельный участок, об образовании земельного участка;

для принятия решения о внесении изменений в разрешение на строительство исключительно в связи с продлением срока действия разрешения на строительство:

- проводит проверку достоверности сведений, указанных в уведомлении о переходе прав на земельный участок, об образовании земельного участка;
- проводит проверку информации о начатых работах по строительству, реконструкции на день подачи заявления о внесении изменений в разрешение на строительство исключительно в связи с продлением срока действия такого разрешения.

Срок выполнения административной процедуры не должен составлять более одного рабочего дня со дня получения документов, запрошенных в рамках межведомственного взаимодействия; в случае отсутствия необходимости запроса документов в рамках межведомственного взаимодействия срок прохождения административной процедуры составляет не более пяти дней со дня получения Администрацией заявления о предоставлении муниципальной услуги.

Результатом административной процедуры является наличие проверенного на соответствие установленным требованиям пакета документов, необходимого для подготовки результата предоставления муниципальной услуги.

3.6. Основанием для начала административной процедуры по подготовке и выдаче результата предоставления муниципальной услуги является наличие проверенного на соответствие установленным требованиям пакета документов, необходимого для предоставления муниципальной услуги.

Специалист Управления осуществляет подготовку одного из документов, являющегося результатом предоставления муниципальной услуги:

- проект разрешения на строительство (в том числе на отдельные этапы строительства, реконструкции объекта капитального строительства);
- проект решения об отказе в выдаче разрешения на строительство;
- проект разрешения на строительство с внесенными изменениями (в том числе с учетом продления срока действия разрешения на строительство);
- проект решения об отказе во внесении изменений в разрешение на строительство (в том числе с учетом продления срока действия разрешения на строительство).

Начальник Управления подписывает два экземпляра документа, являющегося результатом предоставления муниципальной услуги. Проект отказа в выдаче разрешения на строительство может быть подписан заместителем начальника Управления в случае делегирования ему права такой подписи.

Подписанные экземпляры документа, являющегося результатом предоставления муниципальной услуги, регистрируются специалистом Управления. Один экземпляр документа остается в Управлении, один экземпляр выдается заявителю.

Специалист Управления уведомляет заявителя любым доступным способом связи (с помощью факсимильной связи, или по телефону) о подготовленном результате предоставления муниципальной услуги в день регистрации такого документа.

Результат предоставления муниципальной услуги выдается заявителю (уполномоченному представителю заявителя) либо направляется почтовым отправлением с уведомлением о вручении в адрес заявителя по согласованию с ним. В случае возврата почтовых отправлений результат предоставления муниципальной услуги остается в Управлении и повторно не направляется.

Факт получения результата предоставления муниципальной услуги фиксируется в документе учета выданных разрешений на строительство.

В случае получения результата предоставления муниципальной услуги по выбору заявителя в форме электронного документа результат муниципальной услуги предоставляется в виде электронного документа, подписанного усиленной квалифицированной электронной подписью.

В соответствии с частью 12 статьи 51 Градостроительного кодекса Российской Федерации по заявлению заявителя может быть подготовлено и выдано разрешение на отдельные этапы строительства, реконструкции.

Срок выполнения административной процедуры составляет один рабочий день.

Результатом административной процедуры является факт получения результата предоставления муниципальной услуги заявителем.

3.7. Порядок осуществления административных процедур (действий) в электронной форме, в том числе с использованием Единого портала и (или) Регионального портала.

Предоставление муниципальной услуги возможно в электронной форме через Единый портал и (или) Региональный портал в соответствии с действующим законодательством Российской Федерации.

При обращении за муниципальной услугой в электронной форме заявитель (уполномоченный представитель) должен иметь подтвержденную учетную запись в ЕСИА.

При обращении за предоставлением муниципальной услуги в электронной форме заявитель (уполномоченный представитель) организует создание электронных копий (электронных образов) документов, указанных в пункте 2.5 раздела 2 настоящего Регламента, и прилагает их к заявлению либо прилагает к заявлению электронные документы, изготовленные в соответствии с действующим законодательством Российской Федерации для удостоверения их равнозначности документам на бумажном носителе, указанных в пункте 2.5 раздела 2 настоящего Регламента.

Заявитель (уполномоченный представитель) вправе по собственной инициативе организовать создание электронных копий (электронных образов) документов, указанных в подпунктах 2.6.1 – 2.6.6 пункта 2.6 раздела 2 настоящего Регламента, и приложить их к заявлению либо приложить к заявлению электронные документы, изготовленные в соответствии с действующим законодательством Российской Федерации для удостоверения их равнозначности документам на бумажном носителе, указанных в подпунктах 2.6.1 – 2.6.6 пункта 2.6 раздела 2 настоящего Регламента.

При направлении заявителем (уполномоченным представителем) заявления и прилагаемых к нему документов в электронной форме используется простая электронная подпись или усиленная квалифицированная электронная подпись в соответствии с законодательством Российской Федерации.

При обращении за предоставлением муниципальной услуги в электронной форме заявитель (уполномоченный представитель) в течение двух рабочих дней после направления заявления и документов, предусмотренных пунктом 2.5 раздела 2 настоящего Регламента, представляет специалисту оригиналы направленных документов или их копии, заверенные в установленном действующим законодательством Российской Федерации порядке, для сличения с приложенными к заявлению электронными копиями (электронными образами) документов, предусмотренных пунктом 2.5 раздела 2 настоящего Регламента.

Заявитель (уполномоченный представитель) вправе по собственной инициативе в течение 2 рабочих дней после направления заявления и документов, предусмотренных подпунктами 2.6.1 – 2.6.6 пункта 2.6 раздела 2 настоящего Регламента, представить специалисту оригиналы направленных документов или их копии, заверенные в установленном действующим законодательством Российской Федерации порядке, для сличения с приложенными к заявлению электронными копиями (электронными образами) документов, предусмотренных подпунктами 2.6.1 – 2.6.6 пункта 2.6 раздела 2 настоящего Регламента.

При направлении электронных документов, изготовленных в соответствии с действующим законодательством Российской Федерации для удостоверения их равнозначности документам на бумажном носителе, предусмотренных в пунктах 2.5, 2.6 раздела 2 настоящего Регламента, предоставление оригиналов документов для сличения не требуется.

Регистрация заявления осуществляется в порядке, указанном в пункте 3.2 настоящего Регламента.

После направления заявления в электронной форме заявитель (уполномоченный представитель) в личном кабинете на Едином портале и (или) Региональном портале может осуществлять мониторинг хода предоставления муниципальной услуги, а также получать сведения об истории обращений за получением муниципальной услуги.

Независимо от формы подачи заявления результат муниципальной услуги может быть получен заявителем в форме:

- документа на бумажном носителе по почтовому адресу, указанному в заявлении;
- документа на бумажном носителе лично в Управлении.

При предоставлении муниципальной услуги в электронной форме результат муниципальной услуги в соответствии с законодательством Российской Федерации может быть получен заявителем (уполномоченным представителем) в форме электронного документа, подписанного уполномоченным должностным лицом с использованием усиленной квалифицированной электронной подписи, через Единый портал и (или) Региональный портал.

3.8. Порядок исправления допущенных опечаток и ошибок в разрешении на строительство.

Заявитель вправе обратиться в Администрацию с заявлением об исправлении допущенных опечаток и ошибок в разрешении на строительство (далее - заявление об исправлении допущенных опечаток и ошибок) по форме согласно приложению № 7 к настоящему Регламенту в порядке, установленном настоящем Регламентом.

В случае подтверждения наличия допущенных опечаток, ошибок в разрешении на строительство Администрация вносит исправления в ранее выданное разрешение на строительство. Дата и номер выданного разрешения на строительство не изменяются, а в соответствующей графе формы разрешения на строительство указывается основание для внесения исправлений (реквизиты заявления об исправлении допущенных опечаток и ошибок и ссылка на соответствующую норму Градостроительного кодекса Российской Федерации) и дата внесения исправлений.

Разрешение на строительство с внесенными исправлениями допущенных опечаток и ошибок либо решение об отказе во внесении исправлений в разрешение на строительство направляется заявителю в порядке, установленном настоящем Регламентом, способом, указанным в заявлении об исправлении допущенных опечаток и ошибок, в течение пяти рабочих дней с даты поступления заявления об исправлении допущенных опечаток и ошибок.

3.9. Исчерпывающий перечень оснований для отказа в исправлении допущенных опечаток и ошибок в разрешении на строительство:

а) несоответствие заявителя кругу лиц, указанных в пунктах 1.2, 1.3 раздела 1 настоящего Регламента;

б) отсутствие факта допущения опечаток и ошибок в разрешении на строительство.

3.10. Сведения о ходе рассмотрения заявления о выдаче разрешения на строительство, заявления о внесении изменений, уведомления, представленных посредством Единого портала и (или) Регионального портала, единой информационной системы жилищного строительства, доводятся до заявителя путем уведомления об изменении статуса заявления, уведомления в личном кабинете заявителя на Едином портале и (или) Региональном портале, в единой информационной системе жилищного строительства.

Сведения о ходе рассмотрения заявления о выдаче разрешения на строительство, заявления о внесении изменений, уведомления, предоставляются заявителю на основании его устного (при личном обращении либо по телефону в Администрацию, МФЦ) либо письменного запроса, составляемого в произвольной форме, без взимания платы.

Письменный запрос может быть подан:

а) на бумажном носителе посредством личного обращения в Администрацию, в том числе через МФЦ либо посредством почтового отправления с объявленной ценностью при его пересылке, описью вложения и уведомлением о вручении;

б) в электронной форме посредством электронной почты.

На основании запроса сведения о ходе рассмотрения заявления о выдаче разрешения на строительство, заявления о внесении изменений, уведомления доводятся до заявителя в устной форме (при личном обращении либо по телефону в Администрацию, МФЦ) в день обращения заявителя либо в письменной форме, в том числе в электронном виде, если это предусмотрено указанным запросом, в течение двух рабочих дней со дня поступления соответствующего запроса.

3.11. МФЦ осуществляет:

- информирование заявителей о порядке предоставления муниципальной услуги в МФЦ, по иным вопросам, связанным с предоставлением муниципальной услуги, а также консультирование заявителей о порядке предоставления муниципальной услуги в МФЦ;
- выдачу заявителю результата предоставления муниципальной услуги, на бумажном носителе, подтверждающих содержание электронных документов, направленных в МФЦ по результатам предоставления муниципальной услуги, а также выдача документов, включая составление на бумажном носителе и заверение выписок из информационных систем уполномоченных органов;
- иные процедуры и действия, предусмотренные Федеральным законом № 210-ФЗ «Об организации предоставления государственных и муниципальных услуг».

В соответствии с частью 1.1 статьи 16 Федерального закона № 210-ФЗ «Об организации предоставления государственных и муниципальных услуг» для реализации своих функций МФЦ вправе привлекать иные организации.

3.12. Информирование заявителя МФЦ осуществляется следующими способами:

а) посредством привлечения средств массовой информации, а также путем размещения информации на официальных сайтах и информационных стендах МФЦ;

б) при обращении заявителя в МФЦ лично, по телефону, посредством почтовых отправлений, либо по электронной почте.

При личном обращении работник МФЦ подробно информирует заявителей по интересующим их вопросам в вежливой корректной форме с использованием официально-делового стиля речи. Рекомендуемое время предоставления консультации - не более 15 минут, время ожидания в очереди в секторе информирования для получения информации о муниципальных услугах не может превышать 15 минут.

Ответ на телефонный звонок должен начинаться с информации о наименовании организации, фамилии, имени, отчестве и должности работника МФЦ, принявшего телефонный звонок. Индивидуальное устное консультирование при обращении заявителя по телефону работник МФЦ осуществляет не более 10 минут;

В случае если для подготовки ответа требуется более продолжительное время, работник МФЦ, осуществляющий индивидуальное устное консультирование по телефону, может предложить заявителю:

- изложить обращение в письменной форме (ответ направляется заявителю в соответствии со способом, указанным в обращении);
- назначить другое время для консультаций.

При консультировании по письменным обращениям заявителей ответ направляется в письменном виде в срок не позднее 30 календарных дней с момента регистрации обращения в форме электронного документа по адресу электронной почты, указанному в обращении, поступившем в МФЦ в форме электронного документа, и в письменной форме по почтовому адресу, указанному в обращении, поступившем в МФЦ в письменной форме.

3.13. При наличии в заявлении о выдаче разрешения на строительство, заявлении о внесении изменений, уведомлении указания о выдаче результатов оказания услуги через МФЦ, Администрация передает документы в МФЦ для последующей выдачи заявителю (представителю) способом, согласно заключенным соглашениям о взаимодействии заключенным между Администрацией и МФЦ.

Прием заявителей для выдачи документов, являющихся результатом муниципальной услуги, в порядке очередности при получении номерного талона из терминала электронной очереди, соответствующего цели обращения, либо по предварительной записи.

Работник МФЦ осуществляет следующие действия:

- устанавливает личность заявителя на основании документа, удостоверяющего личность в соответствии с законодательством Российской Федерации;
- проверяет полномочия представителя заявителя (в случае обращения представителя заявителя);
- определяет статус исполнения заявления о выдаче разрешения на строительство, заявления о внесении изменений, уведомления;
- распечатывает результат предоставления муниципальной услуги в виде экземпляра электронного документа на бумажном носителе и заверяет его с использованием печати МФЦ;
- выдает документы заявителю, при необходимости запрашивает у заявителя подписи за каждый выданный документ;
- запрашивает согласие заявителя на участие в смс-опросе для оценки качества предоставленных услуг МФЦ.

4. Формы контроля за исполнением Регламента

4.1. Текущий контроль за соблюдением и исполнением настоящего Регламента, иных нормативных правовых актов, устанавливающих требования к предоставлению муниципальной услуги, осуществляется главой города Владивостока, курирующим заместителем главы администрации города Владивостока, начальником Управления.

Для текущего контроля используются сведения служебной корреспонденции, устная и письменная информация специалистов и должностных лиц Администрации.

Текущий контроль осуществляется путем проведения проверок:

- решений о предоставлении (об отказе в предоставлении) муниципальной услуги;
- выявления и устранения нарушений прав граждан;
- рассмотрения, принятия решений и подготовки ответов на обращения граждан, содержащие жалобы на решения, действия (бездействие) должностных лиц.

4.2. Проверки полноты и качества предоставления муниципальной услуги могут быть плановыми и внеплановыми.

Периодичность осуществления плановых проверок устанавливается главой города (иным уполномоченным лицом).

Внеплановые проверки проводятся в случаях обращения заявителей с жалобами на нарушение их прав и законных интересов, решения, действия (бездействие) должностных лиц Администрации при предоставлении муниципальной услуги.

По результатам проведенных проверок в случае выявления нарушений принимаются меры в соответствии с законодательством Российской Федерации.

4.3. Должностные лица Администрации, участвующие в предоставлении муниципальной услуги, несут ответственность за нарушения при исполнении административных процедур, в том числе несоблюдение сроков, установленных настоящим Регламентом.

4.4. Ответственность должностных лиц Администрации закрепляется в их должностных инструкциях в соответствии с требованиями действующего законодательства Российской Федерации.

4.5. Граждане, их объединения и организации имеют право осуществлять контроль за предоставлением муниципальной услуги путем получения информации о ходе предоставления муниципальной услуги, в том числе о сроках завершения административных процедур (действий).

Граждане, их объединения и организации также имеют право:

- направлять замечания и предложения по улучшению доступности и качества предоставления муниципальной услуги;
- вносить предложения о мерах по устранению нарушений настоящего Регламента.

4.6. Должностные лица Администрации принимают меры к прекращению допущенных нарушений, устраняют причины и условия, способствующие совершению нарушений.

Информация о результатах рассмотрения замечаний и предложений граждан, их объединений и организаций доводится до сведения лиц, направивших эти замечания и предложения.

5. Досудебное (внесудебное) обжалование заявителем решений и действий (бездействия) Администрации, а также их должностных лиц, муниципальных служащих

5.1. Заявитель имеет право на обжалование действий (бездействия), решений Администрации, МФЦ, а также их должностных лиц или муниципальных служащих в досудебном (внесудебном) порядке. Досудебный (внесудебный) порядок обжалования действий (бездействия), решений Администрации, МФЦ, а также их должностных лиц или муниципальных служащих включает в себя подачу жалобы.

5.2. Жалобы на решения и действия (бездействие) Администрации рассматриваются непосредственно главой города Владивостока или заместителем главы Администрации, курирующим деятельность Управления.

Жалобы на решения и действия (бездействие) работника МФЦ подаются руководителю МФЦ.

Жалобы на решения и действия (бездействие) МФЦ, его руководителя подаются в департамент информатизации и телекоммуникаций Приморского края или должностному лицу, уполномоченному нормативным правовым актом Приморского края. При поступлении жалобы на решения и действия (бездействие) Администрации, должностных лиц Администрации, муниципальных служащих через МФЦ обеспечивает ее передачу в Администрацию не позднее следующего рабочего дня со дня поступления жалобы.

В случае если рассмотрение поданной заявителем жалобы не входит в компетенцию Администрации, в течение 3-х рабочих дней со дня ее регистрации Администрация направляет жалобу в уполномоченный на ее рассмотрение орган и в письменной форме информирует заявителя о перенаправлении жалобы.

В случае установления в ходе или по результатам рассмотрения жалобы признаков состава административного правонарушения, предусмотренного статьей 5.63 Кодекса Российской Федерации об административных правонарушениях, или признаков состава преступления Администрация незамедлительно направляет имеющиеся материалы, содержащие признаки состава административного правонарушения или преступления, в органы прокуратуры.

5.3. Информация о порядке подачи и рассмотрения жалобы размещается на информационных стендах в местах предоставления муниципальной услуги, на сайте Администрации, на Едином портале и Региональном портале, а также предоставляется в устной форме по телефону и (или) на личном приеме либо в письменной форме почтовым отправлением по адресу, указанному заявителем (представителем).

5.4. Порядок досудебного (внесудебного) обжалования решений и действий (бездействия) органа, предоставляющего муниципальную услугу, а также его должностных лиц регулируется Федеральным законом от 27.07.2010 № 210-ФЗ «Об организации предоставления государственных и муниципальных услуг».

5.5. Информация, указанная в данном разделе, размещена на Едином портале и Региональном портале.

5.6. Заявитель вправе оспорить в судебном порядке решение об отказе в выдаче разрешения на строительство, реконструкцию объекта капитального строительства.

Начальник управления градостроительства
администрации города Владивостока Д.С. Трифонов

Приложение № 1
к административному регламенту предоставления администрацией города Владивостока муниципальной услуги
«Выдача разрешения на строительство»

ЗАЯВЛЕНИЕ
о выдаче разрешения на строительство

«__» _____ 20___ г.

_____Администрация города Владивостока _____
(наименование органа местного самоуправления, уполномоченного на выдачу разрешения на ввод объекта в эксплуатацию)

В соответствии со статьей 51 Градостроительного кодекса Российской Федерации прошу выдать разрешения на строительство.

1. Сведения о застройщике

1.1.	Сведения о физическом лице, в случае если застройщиком является физическое лицо:	
1.1.1.	Фамилия, имя, отчество (при наличии)	
1.1.2.	Реквизиты документа, удостоверяющего личность (не указываются в случае, если застройщик является индивидуальным предпринимателем)	
1.1.3.	Основной государственный регистрационный номер индивидуального предпринимателя	
1.2.	Сведения о юридическом лице:	
1.2.1.	Полное наименование	
1.2.2.	Основной государственный регистрационный номер	
1.2.3.	Идентификационный номер налогоплательщика - юридического лица	

2. Сведения об объекте

2.1.	Наименование объекта капитального строительства (этапа) в соответствии с проектной документацией (указывается наименование объекта капитального строительства в соответствии с утвержденной застройщиком или заказчиком проектной документацией)	
2.2.	Кадастровый номер реконструируемого объекта капитального строительства (указывается в случае проведения реконструкции объекта капитального строительства)	

3. Сведения о земельном участке

3.1.	Кадастровый номер земельного участка (земельных участков), в пределах которого (которых) расположен или планируется расположение объекта капитального строительства (заполнение не обязательно при выдаче разрешения на строительство линейного объекта, для размещения которого не требуется образование земельного участка)	
3.2.	Реквизиты утвержденного проекта межевания территории либо реквизиты решения об утверждении схемы расположения земельного участка или земельных участков на кадастровом плане территории (указываются в случаях, предусмотренных частью 7.3 статьи 51 и частью 1.1 статьи 57.3 Градостроительного кодекса Российской Федерации)	

При этом сообщаю, что строительство/реконструкция объекта капитального строительства будет осуществляться на основании следующих документов:

№ п/п	Наименование документа	Номер документа	Дата документа
1.	Градостроительный план земельного участка или в случае строительства линейного объекта реквизиты проекта планировки и проекта межевания территории (за исключением случаев, при которых для строительства, реконструкции линейного объекта не требуется подготовка документации по планировке территории), реквизиты проекта планировки территории в случае выдачи разрешения на строительство линейного объекта, для размещения которого не требуется образование земельного участка		
2.	Проектная документация на строительство объекта (полное наименование организации, Ф.И.О. руководителя, адрес, номер телефона)		
3.	Положительное заключение экспертизы проектной документации (указывается в случаях, если проектная документация подлежит экспертизе в соответствии со статьей 49 Градостроительного кодекса Российской Федерации)		
4.	Правоустанавливающие документы на земельный участок (наименование документа, дата, номер)		

Приложение:_____
Номер телефона и адрес электронной почты для связи: _____
_____
Являетесь ли Вы резидентом Свободного порта Владивосток:
Да (нет)_____
Планируется ли строительство с привлечением денежных средств участников долевого строительства для строительства (создания) многоквартирного дома и (или) иных объектов недвижимости (от 30.12.2004 № 214-ФЗ):
Да (нет)_____
Результат предоставления услуги прошу:
(указать способ получения документа)

направить в форме электронного документа в личный кабинет в федеральной государственной информационной системе Единый портал/ Региональный портал	
выдать на бумажном носителе при личном обращении в администрации города Владивостока либо в многофункциональный центр предоставления государственных и муниципальных услуг, расположенный по адресу: _____ _____	
направить на бумажном носителе на почтовый адрес: _____	
направить в форме электронного документа в личный кабинет в единой информационной системе жилищного строительства	

_____ _____
(подпись) (фамилия, имя, отчество (при наличии))

Начальник управления градостроительства
администрации города Владивостока Д.С. Трифонов

Приложение № 2 к административному регламенту предоставления администрацией города Владивостока муниципальной услуги
«Выдача разрешения на строительство»

УВЕДОМЛЕНИЕ
о переходе прав на земельный участок, права пользования недрами, об образовании земельного участка в целях внесения изменений в разрешение на строительство

«__» _____ 20___ г.

_____Администрация города Владивостока_____
(наименование органа местного самоуправления, уполномоченного на выдачу разрешения на ввод объекта в эксплуатацию)
_____В соответствии со статьей 51 Градостроительного кодекса Российской Федерации прошу внести изменения в разрешение на строительство.

1. Сведения о застройщике

1.1.	Сведения о физическом лице, в случае если застройщиком является физическое лицо:	
1.1.1.	Фамилия, имя, отчество (при наличии)	
1.1.2.	Реквизиты документа, удостоверяющего личность (не указываются в случае, если застройщик является индивидуальным предпринимателем)	
1.1.3.	Основной государственный регистрационный номер индивидуального предпринимателя	
1.2.	Сведения о юридическом лице:	
1.2.1.	Полное наименование	
1.2.2.	Основной государственный регистрационный номер	
1.2.3.	Идентификационный номер налогоплательщика - юридического лица	

2. Сведения о разрешении на строительство

№ п/п	Орган (организация), выдавший(-ая) разрешение на строительство	Номер документа	Дата документа
3.	Основания внесения изменений в разрешение на строительство*		
3.1.	В связи с образованием земельного участка путем объединения земельных участков, в отношении которых или одного из которых выдано разрешение на строительство		
3.1.1.	Реквизиты решения об образовании земельных участков путем объединения земельных участков (указывается дата и номер решения, орган, принявший решение, в случае если в соответствии с земельным законодательством решение об образовании земельного участка принимает исполнительный орган государственной власти или орган местного самоуправления)		
3.2.	В связи с образованием земельных участков путем раздела, перераспределения земельных участков или выдела из земельных участков, в отношении которых выдано разрешение на строительство		
3.2.1.	Реквизиты градостроительного плана земельного участка (указывается номер и дата выдачи, орган, выдавший градостроительный план земельного участка)		
3.2.2.	Реквизиты решения об образовании земельных участков путем раздела, перераспределения земельных участков или выдела из земельных участков (указывается дата и номер решения, орган, принявший решение, в случае если в соответствии с земельным законодательством решение об образовании земельного участка принимает исполнительный орган государственной власти или орган местного самоуправления)		
3.3.	В связи с переоформлением лицензии на пользование недрами новым пользователем недр на земельном участке, предоставленном пользователю недр и необходимом для ведения работ, связанных с пользованием недрами, в отношении которого прежнему правообладателю земельного участка выдано разрешение на строительство		
3.3.1.	Реквизиты решения о предоставления права пользования недрами (указывается дата и номер решения, орган, принявший решение)		
3.3.2.	Реквизиты решения о переоформлении лицензии на право пользования недрами (указывается дата и номер решения, орган, принявший решение)		
3.4.	В связи с приобретением права на земельный участок, в отношении которого прежнему правообладателю земельного участка выдано разрешение на строительство		
3.4.1.	Реквизиты правоустанавливающих документов на земельный участок (указывается номер и дата выдачи, кадастровый номер земельного участка)		

* Заполняются те пункты уведомления, на основании которых требуется внести изменения в разрешение на строительство.

Приложение:_____
Номер телефона и адрес электронной почты для связи: _____
_____
Являетесь ли Вы резидентом Свободного порта Владивосток:
Да (нет)_____
Расположен ли земельный участок на территории Свободного порта Владивосток:
Да (нет)_____
Планируется ли строительство с привлечением денежных средств участников долевого строительства для строительства (создания) многоквартирного дома и (или) иных объектов недвижимости (от 30.12.2004 № 214-ФЗ):
Да (нет)_____
Результат предоставления услуги прошу:
(указать способ получения документа)

направить в форме электронного документа в личный кабинет в федеральной государственной информационной системе Единый портал/ Региональный портал	
выдать на бумажном носителе при личном обращении в администрации города Владивостока либо в многофункциональный центр предоставления государственных и муниципальных услуг, расположенный по адресу: _____ _____	
направить на бумажном носителе на почтовый адрес: _____	
направить в форме электронного документа в личный кабинет в единой информационной системе жилищного строительства	

_____ _____
(подпись) (фамилия, имя, отчество (при наличии))

Начальник управления градостроительства
администрации города Владивостока Д.С. Трифонов

Приложение № 3
к административному регламенту предоставления администрацией города Владивостока муниципальной услуги «
Выдача разрешения на строительство»

ЗАЯВЛЕНИЕ
о внесении изменений в разрешение на строительство в связи с необходимостью продления срока действия разрешения на строительство

«__» _____ 20___ г.

_____Администрация города Владивостока _____
(наименование органа местного самоуправления, уполномоченного на выдачу разрешения на ввод объекта в эксплуатацию)

В соответствии со статьей 51 Градостроительного кодекса Российской Федерации прошу внести изменения в разрешение на строительство в связи с необходимостью продления срока действия разрешения на строительство на месяца (-ев).

1. Сведения о застройщике

1.1.	Сведения о физическом лице, в случае если застройщиком является физическое лицо:	
1.1.1.	Фамилия, имя, отчество (при наличии)	
1.1.2.	Реквизиты документа, удостоверяющего личность (не указываются в случае, если застройщик является индивидуальным предпринимателем)	
1.1.3.	Основной государственный регистрационный номер индивидуального предпринимателя	
1.2.	Сведения о юридическом лице:	
1.2.1.	Полное наименование	
1.2.2.	Основной государственный регистрационный номер	
1.2.3.	Идентификационный номер налогоплательщика - юридического лица	

2. Сведения о разрешении на строительство

№	Орган (организация), выдавший (-ая) разрешение на строительство	Номер документа	Дата документа

Приложение:_____
Номер телефона и адрес электронной почты для связи: _____
_____
Являетесь ли Вы резидентом Свободного порта Владивосток:
Да (нет)_____
Расположен ли земельный участок на территории Свободного порта Владивосток:
Да (нет)_____
Планируется ли строительство с привлечением денежных средств участников долевого строительства для строительства (создания) многоквартирного дома и (или) иных объектов недвижимости (от 30.12.2004 № 214-ФЗ):
Да (нет)_____
Результат предоставления услуги прошу:
(указать способ получения документа)

направить в форме электронного документа в личный кабинет в федеральной государственной информационной системе Единый портал/ Региональный портал	
выдать на бумажном носителе при личном обращении в администрации города Владивостока либо в многофункциональный центр предоставления государственных и муниципальных услуг, расположенный по адресу: _____ _____	
направить на бумажном носителе на почтовый адрес: _____	
направить в форме электронного документа в личный кабинет в единой информационной системе жилищного строительства	

_____ _____
(подпись) (фамилия, имя, отчество (при наличии))

Начальник управления градостроительства
администрации города Владивостока Д.С. Трифонов

Приложение № 4
к административному регламенту предоставления администрацией города Владивостока муниципальной услуги
«Выдача разрешения на строительство»

29 НОЯБРЯ 2022 Г.•ВТОРНИК•№ 91 (2030)
ПРИМОРСКАЯ ГАЗЕТА

ЗАЯВЛЕНИЕ
о внесении изменений в разрешение на строительство

«__» _____ 20___ г.

_____Администрация города Владивостока _____
(наименование органа местного самоуправления, уполномоченного на выдачу разрешения на ввод объекта в эксплуатацию)
_____

В соответствии со статьей 51 Градостроительного кодекса Российской Федерации прошу внести изменения в разрешение на строительство в связи с_____

1. Сведения о застройщике

1.1.	Сведения о физическом лице, в случае если застройщиком является физическое лицо:	
1.1.1.	Фамилия, имя, отчество (при наличии)	
1.1.2.	Реквизиты документа, удостоверяющего личность (не указываются в случае, если застройщик является индивидуальным предпринимателем)	
1.1.3.	Основной государственный регистрационный номер индивидуального предпринимателя	
1.2.	Сведения о юридическом лице:	
1.2.1.	Полное наименование	
1.2.2.	Основной государственный регистрационный номер	
1.2.3.	Идентификационный номер налогоплательщика - юридического лица	

2. Сведения об объекте

2.1.	Наименование объекта капитального строительства (этапа) в соответствии с проектной документацией (указывается наименование объекта капитального строительства в соответствии с утвержденной застройщиком или заказчиком проектной документацией)	
2.2.	Кадастровый номер реконструируемого объекта капитального строительства (указывается в случае проведения реконструкции объекта капитального строительства)	

3. Сведения о разрешении на строительство

№ п/п	Орган (организация), выдавший (-ая) разрешение на строительство	Номер документа	Дата документа

4. Сведения о земельном участке

4.1.	Кадастровый номер земельного участка (земельных участков), в пределах которого (которых) расположен или планируется расположение объекта капитального строительства (заполнение не обязательно при выдаче разрешения на строительство линейного объекта, для размещения которого не требуется образование земельного участка)	
4.2.	Реквизиты утвержденного проекта межевания территории либо реквизиты решения об утверждении схемы расположения земельного участка или земельных участков на кадастровом плане территории (указываются в случаях, предусмотренных частью 1.1 статьи 57.3 и частью 7.3 статьи 51 Градостроительного кодекса Российской Федерации)	

При этом сообщаю, что строительство/реконструкция объекта капитального строительства будет осуществляться на основании следующих документов:

№ п/п	Наименование документа	Номер документа	Дата документа
1.	Градостроительный план земельного участка или в случае строительства линейного объекта реквизиты проекта планировки и проекта межевания территории (за исключением случаев, при которых для строительства, реконструкции линейного объекта не требуется подготовка документации по планировке территории), реквизиты проекта планировки территории в случае выдачи разрешения на строительство линейного объекта, для размещения которого не требуется образование земельного участка		
2.	Проектная документация на строительство объекта (полное наименование организации, Ф.И.О. руководителя, адрес, номер телефона)		
3.	Положительное заключение экспертизы проектной документации (указывается в случаях, если проектная документация подлежит экспертизе в соответствии со статьей 49 Градостроительного кодекса Российской Федерации)		
4	Правоустанавливающие документы на земельный участок (наименование документа, дата, номер)		

Приложение:_____
Номер телефона и адрес электронной почты для связи: _____
_____
Являетесь ли Вы резидентом Свободного порта Владивосток:
Да (нет)_____
Расположен ли земельный участок на территории Свободного порта Владивосток:
Да (нет)_____
Планируется ли строительство с привлечением денежных средств участников долевого строительства для строительства (создания) многоквартирного дома и (или) иных объектов недвижимости (от 30.12.2004 № 214-ФЗ):
Да (нет)_____
Результат предоставления услуги прошу:
(указать способ получения документа)

направить в форме электронного документа в личный кабинет в федеральной государственной информационной системе Единый портал/ Региональный портал	
выдать на бумажном носителе при личном обращении в администрации города Владивостока либо в многофункциональный центр предоставления государственных и муниципальных услуг, расположенный по адресу: _____ _____	
направить на бумажном носителе на почтовый адрес: _____	
направить в форме электронного документа в личный кабинет в единой информационной системе жилищного строительства	

Указывается один из перечисленных способов

_____ _____
(подпись) (фамилия, имя, отчество (при наличии))

Начальник управления градостроительства
администрации города Владивостока Д.С. Трифонов

Приложение № 5
к административному регламенту предоставления администрацией города Владивостока муниципальной услуги
«Выдача разрешения на строительство»

ЗАЯВЛЕНИЕ
о выдаче дубликата разрешения на строительство

«__» _____ 20___ г.

_____Администрация города Владивостока _____
(наименование органа местного самоуправления, уполномоченного на выдачу разрешения на ввод объекта в эксплуатацию)

Прошу выдать дубликат разрешения на строительство.
1. Сведения о застройщике

1.1.	Сведения о физическом лице, в случае если застройщиком является физическое лицо:	
1.1.1.	Фамилия, имя, отчество (при наличии)	
1.1.2.	Реквизиты документа, удостоверяющего личность (не указываются в случае, если застройщик является индивидуальным предпринимателем)	
1.1.3.	Основной государственный регистрационный номер индивидуального предпринимателя	
1.2.	Сведения о юридическом лице:	
1.2.1.	Полное наименование	
1.2.2.	Основной государственный регистрационный номер	
1.2.3.	Идентификационный номер налогоплательщика - юридического лица	

2. Сведения о разрешении на строительство, содержащем допущенную опечатку/ ошибку

№ п/п	Орган (организация), выдавший (-ая) разрешение на строительство	Номер документа	Дата документа

Приложение:_____
Номер телефона и адрес электронной почты для связи: _____
_____
Результат предоставления услуги прошу:

(указать способ получения документа)	
направить в форме электронного документа в личный кабинет в федеральной государственной информационной системе Единый портал/ Региональный портал	
выдать на бумажном носителе при личном обращении в администрации города Владивостока либо в многофункциональный центр предоставления государственных и муниципальных услуг, расположенный по адресу: _____ _____	
направить на бумажном носителе на почтовый адрес: _____	
направить в форме электронного документа в личный кабинет в единой информационной системе жилищного строительства	

_____ _____
(подпись) (фамилия, имя, отчество (при наличии))

Начальник управления градостроительства
администрации города Владивостока Д.С. Трифонов

Приложение № 6
к административному регламенту предоставления администрацией города Владивостока муниципальной услуги
«Выдача разрешения на строительство»

ЗАЯВЛЕНИЕ
об оставлении заявления о выдаче разрешения на строительство, заявления о внесении изменений в разрешение на строительство, заявления о внесении изменений в разрешение на строительство в связи с необходимостью продления срока действия разрешения на строительство, уведомления о переходе прав на земельный участок, права пользования недрами, об образовании земельного участка без рассмотрения

«__» _____ 20___ г.

_____Администрация города Владивостока _____
(наименование органа местного самоуправления, уполномоченного на выдачу разрешения на ввод объекта в эксплуатацию)
Прошу выдать дубликат разрешения на строительство.
1. Сведения о застройщике

1.1.	Сведения о физическом лице, в случае если застройщиком является физическое лицо:	
1.1.1.	Фамилия, имя, отчество (при наличии)	
1.1.2.	Реквизиты документа, удостоверяющего личность (не указываются в случае, если застройщик является индивидуальным предпринимателем)	
1.1.3.	Основной государственный регистрационный номер индивидуального предпринимателя	
1.2.	Сведения о юридическом лице:	
1.2.1.	Полное наименование	
1.2.2.	Основной государственный регистрационный номер	
1.2.3.	Идентификационный номер налогоплательщика - юридического лица	

Приложение:_____
Номер телефона и адрес электронной почты для связи: _____
_____
Результат предоставления услуги прошу:
(указать способ получения документа)

направить в форме электронного документа в личный кабинет в федеральной государственной информационной системе Единый портал/ Региональный портал	
выдать на бумажном носителе при личном обращении в администрации города Владивостока либо в многофункциональный центр предоставления государственных и муниципальных услуг, расположенный по адресу: _____ _____	
направить на бумажном носителе на почтовый адрес: _____	
направить в форме электронного документа в личный кабинет в единой информационной системе жилищного строительства	

_____ _____
(подпись) (фамилия, имя, отчество (при наличии))

Начальник управления градостроительства
администрации города Владивостока Д.С. Трифонов

Приложение № 7
к административному регламенту предоставления администрацией города Владивостока муниципальной услуг
и «Выдача разрешения на строительство»

ЗАЯВЛЕНИЕ
об исправлении допущенных опечаток и ошибок в разрешении на строительство

«__» _____ 20___ г.

_____Администрация города Владивостока _____

(наименование органа местного самоуправления, уполномоченного на выдачу разрешения на ввод объекта в эксплуатацию)
Прошу исправить допущенную опечатку/ ошибку в разрешении на строительство.
1. Сведения о застройщике

1.1.	Сведения о физическом лице, в случае если застройщиком является физическое лицо:	
1.1.1.	Фамилия, имя, отчество (при наличии)	
1.1.2.	Реквизиты документа, удостоверяющего личность (не указываются в случае, если застройщик является индивидуальным предпринимателем)	
1.1.3.	Основной государственный регистрационный номер индивидуального предпринимателя	
1.2.	Сведения о юридическом лице:	
1.2.1.	Полное наименование	
1.2.2.	Основной государственный регистрационный номер	
1.2.3.	Идентификационный номер налогоплательщика - юридического лица	

2. Сведения о разрешении на строительство, содержащем допущенную опечатку/ ошибку

№ п/п	Орган (организация), выдавший (-ая) разрешение на строительство	Номер документа	Дата документа

3. Обоснование для внесения исправлений в разрешение на строительство

№ п/п	Данные (сведения), указанные в разрешении на строительство	Данные (сведения), которые необходимо указать в разрешении на строительство	Обоснование с указанием реквизита(ов) документа(ов), документации, на основании которых принималось решение о выдаче разрешения на строительство

Приложение:_____
Номер телефона и адрес электронной почты для связи: _____
_____
Являетесь ли Вы резидентом Свободного порта Владивосток:
Да (нет)_____
Расположен ли земельный участок на территории Свободного порта Владивосток:
Да (нет)_____
Планируется ли строительство с привлечением денежных средств участников долевого строительства для строительства (создания) многоквартирного дома и (или) иных объектов недвижимости (от 30.12.2004 № 214-ФЗ):
Да (нет)_____
Результат предоставления услуги прошу:
(указать способ получения документа)

направить в форме электронного документа в личный кабинет в федеральной государственной информационной системе Единый портал/ Региональный портал	
выдать на бумажном носителе при личном обращении в администрации города Владивостока либо в многофункциональный центр предоставления государственных и муниципальных услуг, расположенный по адресу: _____ _____	
направить на бумажном носителе на почтовый адрес: _____	
направить в форме электронного документа в личный кабинет в единой информационной системе жилищного строительства	

Указывается один из перечисленных способов

_____ _____
(подпись) (фамилия, имя, отчество (при наличии))

Начальник управления градостроительства
администрации города Владивостока Д.С. Трифонов»

АДМИНИСТРАЦИЯ ГОРОДА ВЛАДИВОСТОКА

ПОСТАНОВЛЕНИЕ

24.11.2022 г. Владивосток № 2829

Об утверждении документации по планировке территории в части проекта планировки территории и проекта межевания территории для размещения линейного объекта в районе проспекта 100-летия Владивостока, 12а в городе Владивостоке

В соответствии с Градостроительным кодексом Российской Федерации, Федеральным законом от 06.10.2003 № 131-ФЗ «Об общих принципах организации местного самоуправления в Российской Федерации», Федеральным законом от 13.07.2015 № 212-ФЗ «О свободном порте Владивосток», Уставом города Владивостока, Генеральным планом Владивостокского городского округа, утвержденным решением Думы города Владивостока от 15.09.2008 № 119, Правилами землепользования и застройки на территории Владивостокского городского округа, утвержденными решением Думы города Владивостока от 07.04.2010 № 462, постановлением администрации города Владивостока от 26.06.2020 № 2312 «О подготовке документации по планировке территории в части разработки проекта планировки территории и проекта межевания территории для размещения линейного объекта в районе проспекта 100-летия Владивостока, 12а в городе Владивостоке» администрация города Владивостока

п о с т а н о в л я е т:

1. Утвердить документацию по планировке территории в части проекта планировки территории и проекта межевания территории для размещения линейного объекта в районе проспекта 100-летия Владивостока, 12а в городе Владивостоке (приложения № 1 - 6).

2. Управлению по работе со СМИ администрации города Владивостока (Козлова В.В.) опубликовать настоящее постановление в официальных средствах массовой информации и разместить на официальном сайте администрации города Владивостока www.vlc.ru.

3. Настоящее постановление вступает в силу со дня его подписания.

4. Контроль исполнения настоящего постановления возложить на заместителя главы администрации Ляйфера А.И.

Глава города К.В. Шестаков

АДМИНИСТРАЦИЯ ГОРОДА ВЛАДИВОСТОКА

ПОСТАНОВЛЕНИЕ

24.11.2022 г. Владивосток № 2831

Об отклонении документации по планировке территории в части проекта планировки территории и проекта межевании территории в районе ул. Дальзаводская в городе Владивостоке и направлении ее на доработку

Руководствуясь Градостроительным кодексом Российской Федерации, Федеральным законом от 06.10.2003 № 131-ФЗ «Об общих принципах организации местного самоуправления в Российской Федерации», Федеральным законом от 13.07.2015 № 212-ФЗ «О свободном порте Владивосток», Уставом города Владивостока, постановлением администрации города Владивостока от 15.04.2020 № 1562 «О подготовке документации по планировке территории в части разработки проекта планировки территории и проекта межевания территории в районе ул. Дальзаводская в городе Владивостоке», учитывая протокол общественного обсуждения по проекту планировки территории и проекту межевания территории в районе ул. Дальзаводская в городе Владивостоке от 03.10.2022 № 21 и заключение о результатах публичных слушаний по проекту планировки территории и проекту межевания территории в районе ул. Дальзаводская в городе Владивостоке от 06.10.2022 № 21, администрация города Владивостока

п о с т а н о в л я е т:

1. Отклонить документацию по планировке территории в части проекта планировки территории и проекта межевания территории в районе ул. Дальзаводская в городе Владивостоке и направить ее на доработку.

2. Управлению по работе со СМИ администрации города Владивостока (Козлова В.В.) опубликовать настоящее постановление в официальных средствах массовой информации и разместить на официальном сайте администрации города Владивостока www.vlc.ru.

3. Настоящее постановление вступает в силу со дня его подписания.

4. Контроль исполнения настоящего постановления возложить на заместителя главы администрации Ляйфера А.И.

Глава города К.В. Шестаков

АДМИНИСТРАЦИЯ ГОРОДА ВЛАДИВОСТОКА

ПОСТАНОВЛЕНИЕ

25.11.2022 г. Владивосток № 2849

Об утверждении программы «Формирование законопослушного поведения участников дорожного движения на территории Владивостокского городского округа» на 2023-2024 годы

В соответствии с Федеральным законом от 06.10.2003 № 131-ФЗ «Об общих принципах организации местного самоуправления в Российской Федерации», Федеральным законом от 10.12.1995 № 196-ФЗ «О безопасности дорожного движения», Уставом города Владивостока, поручением Президента Российской Федерации по итогам заседания президиума Государственного совета Российской Федерации от 14.03.2016 № Пр-637, в целях обеспечения безопасности на улично-дорожной сети Владивостокского городского округа администрация города Владивостока

п о с т а н о в л я е т:

1. Утвердить программу «Формирование законопослушного поведения участников дорожного движения на территории Владивостокского городского округа» на 2023-2024 годы (приложение).

2. Управлению по работе со СМИ администрации города Владивостока (Козлова В.В.) опубликовать настоящее постановление в официальных средствах массовой информации и разместить на официальном сайте администрации города Владивостока www.vlc.ru.

3. Настоящее постановление вступает в силу со дня его официального опубликования.

4. Контроль за исполнением настоящего постановления возложить на первого заместителя главы администрации Дмитриенко С.М.

Глава города К.В. Шестаков

АДМИНИСТРАЦИЯ ГОРОДА ВЛАДИВОСТОКА

ПОСТАНОВЛЕНИЕ

28.11.2022 г. Владивосток № 2851

О внесении изменений в постановление администрации города Владивостока от 17.03.2014 № 3280 «Об утверждении Порядка предоставления субсидий из бюджета Владивостокского городского округа юридическим лицам (за исключением субсидий государственным (муниципальным) учреждениям) и индивидуальным предпринимателям в целях возмещения части затрат в связи с перевозкой пассажиров и багажа наземным городским электрическим транспортом общего пользования»

Руководствуясь Бюджетным кодексом Российской Федерации, Федеральным законом от 06.10.2003 № 131-ФЗ «Об общих принципах организации местного самоуправления в Российской Федерации», постановлением Правительства Российской Федерации от 18.09.2020 № 1492 «Об общих требованиях к нормативным правовым актам, муниципальным правовым актам, регулирующим предоставление субсидий, в том числе грантов в форме субсидий, юридическим лицам, индивидуальным предпринимателям, а также физическим лицам - производителям товаров, работ, услуг, и о признании утратившими силу некоторых актов Правительства Российской Федерации и отдельных положений некоторых актов Правительства Российской Федерации», Уставом города Владивостока, муниципальным правовым актом города Владивостока от 05.08.2016 № 288-МПА «Положение о создании условий для предоставления транспортных услуг населению и организации транспортного обслуживания населения автомобильным транспортом и городским наземным электрическим транспортом на территории Владивостокского городского округа», постановлением администрации города Владивостока от 20.09.2013 № 2711 «Об утверждении муниципальной программы «Создание условий для предоставления транспортных услуг населению и организация транспортного обслуживания населения» на 2014-2025 годы», в связи с изменением законодательства Российской Федерации администрация города Владивостока

п о с т а н о в л я е т:

1. Внести в приложение к постановлению администрации города Владивостока от 17.03.2014 № 3280 «Об утверждении Порядка предоставления субсидий из бюджета Владивостокского городского округа юридическим лицам (за исключением субсидий государственным (муниципальным) учреждениям) и индивидуальным предпринимателям в целях возмещения части затрат в связи с перевозкой пассажиров и багажа наземным городским электрическим транспортом общего пользования» следующие изменения:

1.1 пункт 1.7 раздела 1 изложить в следующей редакции:

«1.7. Сведения о субсидиях подлежат размещению на едином портале бюджетной системы Российской Федерации в информационно-телекоммуникационной сети Интернет не позднее 15 рабочего дня, следующего за днем принятия Думой города Владивостока муниципального правового акта города Владивостока об утверждении или внесении изменений в бюджет Владивостокского городского округа.»;

1.2 раздел 2 дополнить пунктом 2.9 следующего содержания:

«2.9. Планируемые результаты предоставления субсидии, под которыми понимается количество выполненных рейсов наземным городским электрическим транспортом общего пользования, соответствуют результатам муниципальной программы «Создание условий для предоставления транспортных услуг населению и организация транспортного обслуживания населения» на 2014 - 2025 годы, утвержденной постановлением администрации города Владивостока от 20.09.2013 № 2711, - в размере не менее 171 354 рейсов в год. Количество рейсов указывается в договорах (не менее 171 354 рейсов в год) с указанием точной даты завершения выполнения рейсов в текущем календарном году.».

2. Управлению по работе со СМИ администрации города Владивостока (Козлова В.В.) опубликовать настоящее постановление в официальных средствах массовой информации и разместить на официальном сайте администрации города Владивостока www.vlc.ru.

3. Настоящее постановление вступает в силу со дня его официального опубликования.

4. Контроль исполнения настоящего постановления возложить на заместителя главы администрации Акульшина М.И.

Глава города К.В. Шестаков

АДМИНИСТРАЦИЯ ГОРОДА ВЛАДИВОСТОКА

ПОСТАНОВЛЕНИЕ

28.11.2022 г. Владивосток № 2852

О внесении изменений в постановление администрации города Владивостока Приморского края от 11.04.2002 № 528 «Об образовании районных комиссий по делам несовершеннолетних и защите их прав»

Руководствуясь Федеральным законом от 06.10.2003 № 131-ФЗ «Об общих принципах организации местного самоуправления в Российской Федерации», Законом Приморского края от 08.11.2005 № 296-КЗ «О комиссиях по делам несовершеннолетних и защите их прав на территории Приморского края», Уставом города Владивостока, в связи с кадровыми изменениями в администрации города Владивостока, краевом государственном казенном учреждении «Приморский центр занятости населения», в муниципальном казенном учреждении «Молодежный ресурсный центр» администрация города Владивостока

п о с т а н о в л я е т:

1. Внести в постановление администрации города Владивостока Приморского края от 11.04.2002 № 528 «Об образовании районных комиссий по делам несовершеннолетних и защите их прав» следующие изменения:

1.1 в приложении № 2:

1.1.1 вывести из состава комиссии по делам несовершеннолетних и защите их прав по Советскому району:

- Ковалеву А.С., главного специалиста по Советскому району отдела социальной работы с молодежью муниципального казенного учреждения «Молодежный ресурсный центр»;

- Хилькову И.В., заместителя начальника отдела первичного приема и регистрации граждан краевого государственного казенного учреждения «Приморский центр занятости населения»;

1.1.2 ввести в состав комиссии по делам несовершеннолетних и защите их прав по Советскому району:

- Клочко Г.С., ведущего специалиста 1 разряда управления по организации работы комиссий по делам несовершеннолетних и защите их прав администрации города Владивостока;

- Шевцову А.В., главного специалиста отдела программ содействия занятости населения краевого государственного казенного учреждения «Приморский центр занятости населения»;

- Яковлеву В.И., специалиста по работе с семьей отделения помощи семье и детям «Семь-Я» краевого государственного бюджетного учреждения социального обслуживания «Социально-реабилитационный центр для несовершеннолетних «Парус надежды»;

1.2 в приложении № 3:

1.2.1 вывести из состава комиссии по делам несовершеннолетних и защите их прав по Первореченскому району:

- Авдась Е.А., главного специалиста 1 разряда управления по организации работы комиссий по делам несовершеннолетних и защите их прав администрации города Владивостока;

- Иващук Е.А. ведущего специалиста 1 разряда управления по организации работы комиссий по делам несовершеннолетних и защите их прав администрации города Владивостока;

- Переденко Д.С., главного специалиста отдела организации работы с молодежью муниципального казенного учреждения «Молодежный ресурсный центр»;

- Ходаковскую Т.О., заместителя начальника отдела содействия трудоустройству краевого государственного казенного учреждения «Приморский центр занятости населения»;

1.2.2 ввести в состав комиссии по делам несовершеннолетних и защите их прав по Первореченскому району:

- Диянову Ю.В., ведущего специалиста 1 разряда управления по организации работы комиссий по делам несовершеннолетних и защите их прав администрации города Владивостока;

- Пахомову В.Б., специалиста по работе с семьей отделения помощи семье и детям «Семь-Я» краевого государственного бюджетного учреждения социального обслуживания «Социально-реабилитационный центр для несовершеннолетних «Парус надежды»;

- Сафиуллину З.Т., начальника отдела организации работы с молодежью муниципального казенного учреждения «Молодежный ресурсный центр»;

- Степанову И.В., специалиста отдела программ содействия занятости населения краевого государственного казенного учреждения «Приморский центр занятости населения»;

1.3 в приложении № 4: вывести из состава комиссии по делам несовершеннолетних и защите их прав по Первомайскому району Саченко Л.М., заместителя начальника административно-территориального управления Первомайского района администрации города Владивостока;

1.4 в приложении № 6:

1.4.1 вывести из состава комиссии по делам несовершеннолетних и защите их прав по Фрунзенскому району Иващук Е.А., ведущего специалиста 1 разряда управления по организации работы комиссий по делам несовершеннолетних и защите их прав администрации города Владивостока;

1.4.2 ввести в состав комиссии по делам несовершеннолетних и защите их прав по Фрунзенскому району Иващук Е.А., главного специалиста 1 разряда управления по организации работы комиссий по делам несовершеннолетних и защите их прав администрации города Владивостока, и назначить ее ответственным секретарем комиссии.

2. Управлению по работе со СМИ администрации города Владивостока (Козлова В.В.) опубликовать настоящее постановление в официальных средствах массовой информации и разместить в информационно-телекоммуникационной сети Интернет на официальном сайте администрации города Владивостока www.vlc.ru.

3. Настоящее постановление вступает в силу со дня его подписания.

4. Контроль исполнения настоящего постановления возложить на заместителя главы администрации Акульшина М.И.

Глава города К.В. Шестаков

АДМИНИСТРАЦИЯ ГОРОДА ВЛАДИВОСТОКА

РАСПОРЯЖЕНИЕ

28.11.2022 г. Владивосток № 1029-р

Об утверждении протокола заседания Комиссии по освобождению самовольно занятых земельных участков от 18.11.2022 № 28

В соответствии с Федеральным законом от 06.10.2003 № 131-ФЗ «Об общих принципах организации местного самоуправления в Российской Федерации», Уставом города Владивостока, муниципальным правовым актом города Владивостока от 10.05.2006 № 30-МПА «Положение о порядке освобождения самовольно занятых земельных участков на территории города Владивостока»

1. Утвердить протокол заседания Комиссии по освобождению самовольно занятых земельных участков от 18.11.2022 № 28 (приложение).

2. Управлению по работе со СМИ администрации города Владивостока (Козлова В.В.) опубликовать настоящее распоряжение в официальных средствах массовой информации в трёхдневный срок со дня его подписания.

3. Настоящее распоряжение вступает в силу со дня его подписания.

4. Контроль исполнения настоящего распоряжения оставляю за собой.

Глава города К.В. Шестаков

Информационные сообщения

Администрация города Владивостока приглашает лиц, имеющих периодическое печатное издание (газету), зарегистрированное в качестве средства массовой информации, заключить договор на оказание услуг (выполнение работ) по опубликованию муниципальных правовых актов, обсуждений проектов муниципальных правовых актов по вопросам местного значения (муниципальных правовых актов Владивостокского городского округа и иной официальной информации главы города Владивостока и администрации города Владивостока, подлежащей обязательному опубликованию), доведение до сведения жителей Владивостокского городского округа официальной информации о социально-экономическом и культурном развитии муниципального образования, о развитии его общественной инфраструктуры и иной официальной информации в печатном СМИ с 01 января 2023 года по 31 декабря 2025 года на безвозмездной основе (форма договора прилагается). Печатное издание должно распространяться на территории города Владивостока бесплатно, тиражом не менее 308 000 экземпляров в год.

Предложения принимаются в электронном виде на электронную почту администрации города Владивостока adminvlc@vlc.ru с приложением документов, подтверждающих соответствие юридического лица вышеуказанным требованиям, с 29.11.2022 до 16.45 час. 02.12.2022.

ДОГОВОР № безвозмездного оказания услуг (выполнение работ)

по опубликованию муниципальных правовых актов, обсуждений проектов муниципальных правовых актов по вопросам местного значения (муниципальных правовых актов Владивостокского городского округа и иной официальной информации главы города Владивостока и администрации города Владивостока, подлежащей обязательному опубликованию), доведение до сведения жителей Владивостокского городского округа официальной информации о социально-экономическом и культурном развитии муниципального образования, о развитии его общественной инфраструктуры и иной официальной информации в печатном СМИ

г. Владивосток «___» _____ 202_ г.

Администрация г. Владивостока, именуемая в дальнейшем «Заказчик», в лице начальника управления по работе со СМИ администрации города Владивостока Козловой Валентины Валентиновны, действующей на основании распоряжения администрации города Владивостока от 13.03.2018 №152-р «О делегировании права подписи руководителям органов администрации города Владивостока», с одной стороны, и _____, в лице ____, действующего на основании _____, именуемое в дальнейшем «Исполнитель», с другой стороны, а вместе именуемые «Стороны», заключили настоящий Договор о нижеследующем:

1. Предмет Договора

1.1. По настоящему Договору Исполнитель обязуется по заданию Заказчика оказать услуги по опубликованию муниципальных правовых актов, обсуждений проектов муниципальных правовых актов по вопросам местного значения (муниципальных правовых актов Владивостокского городского округа и иной официальной информации главы города Владивостока и администрации города Владивостока, подлежащей обязательному опубликованию), доведение до сведения жителей Владивостокского городского округа официальной информации о социально-экономическом и культурном развитии муниципального образования, о развитии его общественной инфраструктуры и иной официальной информации в печатном СМИ, согласно Заданию на оказание услуг (Приложение №1 к настоящему Договору).

1.2. Оказание услуг не влечет за собой оплаты, так как договор заключается на безвозмездной основе.

1.3. Место оказания услуг: г. Владивосток.

1.4. Срок оказания услуг: с 01.01.2023 по 31.12.2025.

1.5. Печатное СМИ распространяется на территории города Владивостока бесплатно.

1.6. Представителем Заказчика является управление по работе со СМИ администрации г. Владивостока.

1.7 Оказание услуг по настоящему договору не порождает неосновательное обогащение Владивостокского городского округа.

2. Права и обязанности сторон

2.1. Обязанности Заказчика:

2.1.1 Оказывать Исполнителю содействие для надлежащего исполнения обязанностей, в том числе предоставлять Исполнителю всю необходимую информацию, относящуюся к оказанию услуг.

2.2. Права Заказчика:

2.2.1 Проверять ход и качество услуг, оказываемых Исполнителем, не вмешиваясь в хозяйственную деятельность Исполнителя.

2.2.2 В случае установления факта некачественного оказания услуг со стороны Исполнителя составить акт, ознакомить с ним Исполнителя и установить конкретный срок безвозмездного устранения недостатков.

2.3. Обязанности Исполнителя:

2.3.1 Исполнитель оказывает услуги по опубликованию муниципальных правовых актов, обсуждений проектов муниципальных правовых актов по вопросам местного значения (муниципальных правовых актов Владивостокского городского округа и иной официальной информации главы города Владивостока и администрации города Владивостока, подлежащей обязательному опубликованию), доведение до сведения жителей Владивостокского городского округа официальной информации о социально-экономическом и культурном развитии муниципального образования, о развитии его общественной инфраструктуры и иной официальной информации в печатном СМИ в соответствии с Заданием на оказание услуг (приложение №1 к Договору).

2.3.2 Исполняет свои обязательства, принятые по настоящему Договору, с 01.01.2023 по 31.12.2025.

2.3.3 Качество услуг должно соответствовать требованиям безопасности, установленным ст. 4 Закона РФ от 27.12.1991г. №2124-1 «О средствах массовой информации», Федерального закона Российской Федерации от 29.12.2010 № 436-ФЗ «О защите детей от информации, причиняющей вред их здоровью и развитию», Федерального закона от 27.07.2006г. №152-ФЗ «О персональных данных» и Заданию на оказание услуг (приложение №1 к Договору), Уставу города Владивостока.

2.3.4 Исполнитель несет полную ответственность за качество оказанных услуг, в течение всего срока действия Договора.

2.4. Права Исполнителя:

2.4.1 Запрашивать у Заказчика информацию, необходимую для оказания услуг.

2.4.2 Самостоятельно определять способ оказания услуг.

3. Сроки, порядок сдачи и приемки оказанных услуг по объему и качеству

3.1. Приемка оказанных услуг осуществляется ежемесячно. Акт приема-передачи оказанных услуг за месяц Исполнитель представляет Заказчику в течении 5 рабочих дней месяца, следующего за отчетным.

3.2. Заказчик обязуется подписать Акт приема-передачи оказанных услуг в течение 5 рабочих дней с момента его получения и направить Исполнителю подписанный Акт приема-передачи оказанных услуг или мотивированный отказ в приемке оказанных услуг.

3.3. Заказчик вправе не отказывать в приемке результатов оказанных услуг в случае выявления несоответствия этих результатов услуг условиям контракта, если выявленное несоответствие не препятствует приемке результатов оказания услуг и устранено Исполнителем.

4. Порядок расторжения Договора

4.1. Стороны вправе расторгнуть настоящий Договор по взаимному соглашению.

5. Ответственность Сторон и форс-мажорные обстоятельства

5.1. За неисполнение или ненадлежащее исполнение обязательств по настоящему Договору Стороны несут ответственность, предусмотренную действующим законодательством Российской Федерации.

5.2. Стороны освобождаются от ответственности за частичное или полное неисполнение обязательств по настоящему Договору, если это неисполнение явилось следствием обстоятельств непреодолимой силы, возникших после заключения настоящего Договора в результате обстоятельств чрезвычайного характера, которые Стороны не могли предвидеть или предотвратить.

5.3. При наступлении обстоятельств, указанных в п. 5.2 настоящего Договора, каждая Сторона должна без промедления, но не позднее 72 часов с момента наступления указанных обстоятельств в письменной форме известить о них другую Сторону.

5.4. Извещение должно содержать данные о характере обстоятельств, а также официальные документы, удостоверяющие наличие этих обстоятельств и, по возможности, дающие оценку их влияния на возможность исполнения Стороной своих обязательств по настоящему Договору.

5.5. В случае наступления обстоятельств, предусмотренных в п. 5.2 настоящего Договора, срок исполнения Стороной обязательств по настоящему Договору отодвигается соразмерно времени, в течение которого действуют эти обстоятельства и их последствия.

5.6. Если наступившие обстоятельства, перечисленные в п. 5.2 настоящего Договора, и их последствия продолжают действовать более двух месяцев, Стороны проводят дополнительные переговоры для выявления приемлемых альтернативных способов исполнения настоящего Договора.

6. Разрешение споров

6.1. Все споры и разногласия, которые могут возникнуть при исполнении условий настоящего Договора, Стороны решают путем переговоров.

6.2. Споры, не урегулированные путем переговоров, разрешаются в судебном порядке, установленном действующим законодательством Российской Федерации.

6.3. Споры передаются на рассмотрение в Арбитражный суд Приморского края.

7. Прочие условия

7.1. Ни одна из Сторон не вправе совершать действия, наносящие ущерб деловой репутации Сторон настоящего Договора.

7.2. Все изменения и дополнения к Договору действительны только в том случае, если они оформлены Сторонами в письменной форме и подписаны уполномоченными представителями Сторон и содержат ссылку на Договор.

7.3. Стороны обязаны извещать друг друга об изменениях своего адреса, номеров телефонов, иных реквизитов в срок не позднее 3 (трех) дней с момента начала действий таких изменений.

7.4. Во всем остальном, что не предусмотрено Договором, стороны руководствуются действующим законодательством Российской Федерации.

7.5.Настоящий договор действует с момента заключения по 31.12.2025. Настоящий договор считается пролонгированным на тот же срок и на тех же условиях, если ни одна из Сторон до окончания срока действия Договора не заявит о его прекращении или заключении нового договора.

8. Заключительные положения

8.3. Настоящий Договор составлен в двух экземплярах, имеющих равную юридическую силу, по одному экземпляру для каждой из Сторон

9. Адреса и банковские реквизиты сторон

Заказчик	Исполнитель
Администрация г. Владивостока 690091, г. Владивосток, Океанский проспект, 20, ИНН 2504001783, КПП 253601001 Управление финансов администрации города Владивостока (Администрация города Владивостока) л/с 03903040010 Дальневосточное ГУ Банка России, // УФК по Приморскому краю, г. Владивосток БИК 010507002 Единый казначейский счет: 40102810545370000012 Казначейский счет: 03231643057010002000 Начальник управления по работе со СМИ _____В.В. Козлова	

Приложение №1 к Договору №_____ от __.__.202_г.

Задание
на оказание услуг по опубликованию муниципальных правовых актов, обсуждений проектов муниципальных правовых актов по вопросам местного значения (муниципальных правовых актов Владивостокского городского округа и иной официальной информации главы города Владивостока и администрации города Владивостока, подлежащей обязательному опубликованию), доведение до сведения жителей Владивостокского городского округа официальной информации о социально-экономическом и культурном развитии муниципального образования, о развитии его общественной инфраструктуры и иной официальной информации в печатном СМИ

Требования к оказанию услуг:

- Исполнитель для опубликования в печатном СМИ муниципальных правовых актов, обсуждений проектов муниципальных правовых актов по вопросам местного значения (муниципальных правовых актов Владивостокского городского округа и иной официальной информации главы города Владивостока и администрации города Владивостока, подлежащей обязательному опубликованию), доведение до сведения жителей Владивостокского городского округа официальной информации о социально-экономическом и культурном развитии муниципального образования, о развитии его общественной инфраструктуры и иной официальной информации (далее Официальная информация) использует стили шрифта соответствующие стилям, используемым в данной газете. По согласованию с Заказчиком допускается уменьшение кегля шрифта и интерлиньяжа до 7;
- опубликование в печатном СМИ Официальной информации осуществляется не реже трёх раз в неделю;
- Заказчик, в течение одного рабочего дня до опубликования, направляет на электронную почту, по факсу или лично уполномоченному лицу Исполнителя информацию, подлежащую обязательному опубликованию;
- Официальная информация опубликовывается в печатном средстве массовой информации, которое должно соответствовать требованиям, установленным п.4 ст.37 Устава города Владивостока;
- Официальная информация опубликовывается в печатном средстве массовой информации, распространяемом на территории г. Владивостока, общим тиражом в количестве не менее 308 000 экземпляров в год;
- Исполнитель в течение суток со дня выхода печатного СМИ предоставляет заказчику 20 экземпляров СМИ с опубликованной Официальной информацией по адресу Океанский проспект, 20 каб. 507;
- Место оказания услуг: г. Владивосток;
- Исполнитель несет ответственность за соответствие предоставленной Заказчиком информации и опубликованной в печатном средстве массовой информации.

Заказчик	Исполнитель
Администрация г. Владивостока 690091, г. Владивосток, Океанский проспект, 20, ИНН 2504001783, КПП 253601001 Управление финансов администрации города Владивостока (Администрация города Владивостока) л/с 03903040010 Дальневосточное ГУ Банка России, // УФК по Приморскому краю, г. Владивосток БИК 010507002 Единый казначейский счет: 40102810545370000012 Казначейский счет: 03231643057010002000 Начальник управления по работе со СМИ _____В.В. Козлова	

УПРАВЛЕНИЕ ГРАДОСТРОИТЕЛЬСТВА АДМИНИСТРАЦИИ ГОРОДА ВЛАДИВОСТОКА

ул. Западная, д. 15, г. Владивосток, 690091 тел. 252 76 26

ЗАКЛЮЧЕНИЕ
о результатах общественного обсуждения по проекту планировки территории и проекту межевания территории линейного объекта: «Реконструкция и развитие системы водоснабжения и канализации в городе Владивостоке (объекты канализации. Реконструкция очистных сооружений Северного планировочного района, строительство очистных сооружений Южного планировочного района, строительство очистных сооружений Восточного района). Центральный планировочный район. 2 этап. КНС «Овощебаза» с напорно-самотечными коллекторами»

25.11.2022 № 26

Общественное обсуждение проводится в соответствии с постановлением главы города Владивостока от 03.11.2022 № 2627 «О проведении общественного обсуждения по проекту планировки территории и проекту межевания территории линейного объекта: «Реконструкция и развитие системы водоснабжения и канализации в городе Владивостоке (объекты канализации. Реконструкция очистных сооружений Северного планировочного района, строительство очистных сооружений Южного планировочного района, строительство очистных сооружений Восточного района). Центральный планировочный район. 2 этап. КНС «Овощебаза» с напорно-самотечными коллекторами».

Общее количество идентифицированных участников общественного обсуждения: 0 участников общественного обсуждения.

Со дня окончания периода размещения проекта планировки территории и проекта межевания территории линейного объекта: «Реконструкция и развитие системы водоснабжения и канализации в городе Владивостоке (объекты канализации. Реконструкция очистных сооружений Северного планировочного района, строительство очистных сооружений Южного планировочного района, строительство очистных сооружений Восточного района). Центральный планировочный район. 2 этап. КНС «Овощебаза» с напорно-самотечными коллекторами» подготовлен и оформлен протокол общественного обсуждения от 23.11.2022 № 26, на основании которого подготовлено настоящее Заключение.

Содержание внесенных предложений и замечаний участников общественного обсуждения с разделением на предложения и замечания граждан, являющихся участниками общественного обсуждения и постоянно проживающих на территории, в отношении которой подготовлен проект планировки территории и проект межевания линейного объекта: «Реконструкция и развитие системы водоснабжения и канализации в городе Владивостоке (объекты канализации. Реконструкция очистных сооружений Северного планировочного района, строительство очистных сооружений Южного планировочного района, строительство очистных сооружений Восточного района). Центральный планировочный район. 2 этап. КНС «Овощебаза» с напорно-самотечными коллекторами», и предложений и замечаний иных участников общественного обсуждения, а также аргументированные рекомендации администрации города Владивостока о целесообразности или нецелесообразности учета внесенных участниками общественного обсуждения предложений и замечаний, прилагаются в таблицах (приложение).

Выводы: в связи с тем, что в общественном обсуждении не принял участие ни один участник общественного обсуждения, такое общественное обсуждение считается состоявшимся в соответствии с пунктом 31 постановления Администрации Приморского края от 25.08.2015 № 303-па «Об утверждении Порядка организации и проведения общественных обсуждений или публичных слушаний по вопросам градостроительной деятельности на территориях Владивостокского, Артемовского городских округов, Надеждинского, Шкотовского муниципальных районов Приморского края».

Содержание внесенных предложений и замечаний граждан, являющихся участниками общественного обсуждения и постоянно проживающих на территории, в отношении которой подготовлен проект планировки территории и проект межевания территории линейного объекта: «Реконструкция и развитие системы водоснабжения и канализации в городе Владивостоке (объекты канализации. Реконструкция очистных сооружений Северного планировочного района, строительство очистных сооружений Южного планировочного района, строительство очистных сооружений Восточного района). Центральный планировочный район. 2 этап. КНС «Овощебаза» с напорно-самотечными коллекторами» и аргументированные рекомендации администрации города Владивостока о целесообразности или нецелесообразности учета внесенных участниками общественного обсуждения предложений и замечаний

№ п/п	Предложения и замечания, поступившие от граждан период проведения экспозиции проекта	Рекомендации администрации города Владивостока о целесообразности или нецелесообразности учета внесенных участниками общественного обсуждения предложений и замечаний	Лицо, внесшее предложение, замечание
1	Предложения и замечания отсутствуют		

Содержание внесенных предложений и замечаний иных участников общественного обсуждения по проекту планировки территории и проекту межевания территории линейного объекта: «Реконструкция и развитие системы водоснабжения и канализации в городе Владивостоке (объекты канализации. Реконструкция очистных сооружений Северного планировочного района, строительство очистных сооружений Южного планировочного района, строительство очистных сооружений Восточного района). Центральный планировочный район. 2 этап. КНС «Овощебаза» с напорно-самотечными коллекторами» и аргументированные рекомендации администрации города Владивостока о целесообразности или нецелесообразности учета внесенных участниками общественного обсуждения предложений и замечаний

№ п/п	Предложения и замечания, поступившие от граждан период проведения экспозиции проекта	Рекомендации администрации города Владивостока о целесообразности или нецелесообразности учета внесенных участниками общественного обсуждения предложений и замечаний	Лицо, внесшее предложение, замечание
1.	Предложения и замечания отсутствуют		

АДМИНИСТРАЦИЯ ГОРОДА ВЛАДИВОСТОКА

УПРАВЛЕНИЕ ГРАДОСТРОИТЕЛЬСТВА
ул. Западная, 15, г. Владивосток, 690091 т: 252-76-26, 252-77-08

24.11.2022 г. Владивосток № 8

ПРОТОКОЛ ОБЩЕСТВЕННОГО ОБСУЖДЕНИЯ

Общественное обсуждение проводится в соответствии с постановлением администрации города Владивостока от 13.10.2022 № 2437 «О назначении и проведении общественного обсуждения по вопросу выбора земельных участков, находящихся в муниципальной собственности, для образования земельных участков в целях бесплатного предоставления гражданам, имеющим трех и более детей, для индивидуального жилищного строительства в районе ул. Артековская, 2 в городе Владивостоке».

Форма проведения: заочное голосование.

Организатором общественного обсуждения является администрация города Владивостока в лице управления градостроительства администрации города Владивостока.

Председатель общественного обсуждения – Ляйфер Алексей Игоревич, заместитель главы администрации.

Секретарь общественного обсуждения – Кокшарова Светлана Владимировна, и.о. начальника отдела публичных слушаний управления градостроительства администрации города Владивостока.

Количество участников общественного обсуждения составляет 4 участника общественного обсуждения.

Информация о проведении общественного обсуждения и проект, выносимый на общественное обсуждение с информационными материалами (границы образуемых земельных участков и их площади, сведения из документов территориального планирования и градостроительного зонирования, существующее и планируемое размещение инженерных коммуникаций, автомобильных и железных дорог, объектов социально-культурного и коммунально-бытового назначения) опубликована 18.10.2022 на официальном сайте администрации города Владивостока www.vlc.ru в разделе «Общественное обсуждение».

Общественное обсуждение по вопросу выбора земельных участков, находящихся в муниципальной собственности, для образования земельных участков в целях бесплатного предоставления гражданам, имеющим трех и более детей, для индивидуального жилищного строительства в районе ул. Артековская, 2 в городе Владивостоке проводится в целях реализации Закона Приморского края от 08.11.2011 № 837-КЗ «О бесплатном предоставлении земельных участков гражданам, имеющим трех и более детей, в Приморского крае».

Общественное обсуждение проводится в соответствии с Порядком проведения общественного обсуждения по вопросу выбора земельных участков, находящихся в муниципальной собственности, и земельных участков, государственная собственность на которые не разграничена, для образования земельных участков в целях бесплатного предоставления гражданам, имеющим трех и более детей, для индивидуального жилищного строительства в Приморском крае, утвержденным постановлением Правительства Приморского края от 11.03.2021 № 128-пп.

Предложения и замечания, касающиеся Проекта, вынесенного на общественное обсуждение, могли вноситься участниками общественного обсуждения с 18.10.2022 по 21.11.2022:

а) посредством заполнения электронной формы на официальном сайте администрации города Владивостока www.vlc.ru в разделе управления градостроительства «Общественное обсуждение»;

б) в письменной форме в адрес администрации города Владивостока по почте: г. Владивосток, Океанский пр-т, д. 20.

Результатом общественного обсуждения будет являться опубликованный на официальном сайте администрации города Владивостока www.vlc.ru 29.11.2022 в разделе «Общественное обсуждение» протокол о результатах общественного обсуждения.

1. Образуемые земельные участки 25:28:050084:291:ЗУ1 площадью 1050 кв. м; 25:28:050084:291:ЗУ2 площадью 850 кв. м, 25:28:050084:291:ЗУ3 площадью 730 кв. м, 25:28:050084:291:ЗУ4 площадью 750 кв. м и 25:28:050084:291:ЗУ5 площадью 735 кв. м в районе ул. Артековская, д. 2 располагаются:

1.1. В соответствии со схемой функционального зонирования территории Генерального плана Владивостокского городского округа, в границах зоны застройки индивидуальными жилыми домами;

1.2. в соответствии с картой градостроительного зонирования Владивостокского городского округа Правил землепользования и застройки на территории Владивостокского городского округа - в зоне застройки индивидуальными жилыми домами (Ж 1).

2. Образуемые земельные участки 25:28:050084:291:ЗУ1 - 25:28:050084:291:ЗУ4 полностью расположены в водоохранной зоне и прибрежной защитной полосе.

3. С северной стороны часть земельного участка с условным номером 25:28:050084:291:ЗУ5 площадью 702 кв. м расположена в водоохранной зоне и прибрежной защитной полосе.

4. С северной стороны к образуемому земельному участку 25:28:050084:291:ЗУ1 располагается проезд - улица Маргаритова в грунтовом исполнении.

5. В целях организации доступа к образуемым земельным участкам необходимо проведение работ по обустройству проезда вдоль западной стороны для участка 25:28:050084:291:ЗУ2 и восточной стороны для участков 25:28:050084:291:ЗУ3, 25:28:050084:291:ЗУ4, 25:28:050084:291:ЗУ5 на территории земельного участка с кадастровым номером 25:28:050084:291, сохраняемого в измененных границах, с учетом требований действующих стандартов в области градостроительства (СП 42.13330.2016 «Градостроительство планировка и застройка городских и сельских поселений. Актуализированная редакция»).

В рамках общественного обсуждения по вопросу выбора земельных участков, находящихся в муниципальной собственности, для образования земельных участков в целях бесплатного предоставления гражданам, имеющим трех и более детей, для индивидуального жилищного строительства в районе ул. Артековская, 2 в городе Владивостоке, от граждан и организаций поступили следующие предложения:

№ п/п	Предложения и замечания, поступившие от участников общественного обсуждения	Лицо, внесшее предложение, замечание
1	В Проекте ….. образования земельных участков в целях бесплатного предоставления гражданам, имеющим трех и более детей, для индивидуального жилищного строительства в районе ул. Артековская, 2 разделением участка 25:28:050084:291: - образуемые земельные участки с кадастровыми номерами 25:28:050084:291: ЗУ4, и ЗУ5 имеют ширину 16-17 м, что не позволит разместить типовой дом для многодетной семьи - 12 х 12 метров, при этом вдоль западной границы участка 25:28:050084:291:ЗУ5 поверхностные и грунтовые воды образовали ручей-овраг. В целях недопущения судебных разбирательств, предлагается увеличить ширину, и сформировать 3 участка площадью 1000 кв. м, а также, в рамках природоохранного законодательства РФ, оставить лесозащитную полосу шириной 5-10 метров вдоль оврага с западной стороны. До настоящего времени не используются рядом расположенные участки с кадастровыми номерами 25:28:050084:16, 25:28:050084:215, 25:28:050084:2, 25:28:050084:7 и другие. Городской администрации можно принять решение об изъятии неиспользуемых участков и предоставлении гражданам, имеющим трех и более детей.	Против Лесовский Б.Ф. вх. № 2856-пс от 21.11.2022
2	Голосую ЗА проект вынесенный на общественное обсуждение ПО ВОПРОСУ ВЫБОРА ЗЕМЕЛЬНЫХ УЧАСТКОВ, находящихся в муниципальной собственности, для образования ЗУ в целях бесплатного предоставления многодетным семьям для ИЖС в районе ул. Артековская, 2, образованных путём раздела ЗУ с кадастровым номером 25:28:050084:291	ЗА Степанова И.С. вх. № 2857-пс от 21.11.2022
3	Голосую ЗА проект вынесенный на общественное обсуждение ПО ВОПРОСУ ВЫБОРА ЗЕМЕЛЬНЫХ УЧАСТКОВ, находящихся в муниципальной собственности, для образования ЗУ в целях бесплатного предоставления многодетным семьям для ИЖС в районе ул. Артековская, 2, образованных путём раздела ЗУ с кадастровым номером 25:28:050084:291.	ЗА Калина П.Н. вх. № 2858-пс от 21.11.2022
4	Голосую ЗА проект вынесенный на общественное обсуждение ПО ВОПРОСУ ВЫБОРА ЗЕМЕЛЬНЫХ УЧАСТКОВ, находящихся в муниципальной собственности, для образования ЗУ в целях бесплатного предоставления многодетным семьям для ИЖС в районе ул. Артековская, 2, образованных путём раздела ЗУ с кадастровым номером 25:28:050084:291.	ЗА Деменок А.В. вх. № 2859-пс от 21.11.2022

Выводы: по итогам общественного обсуждения по вопросу выбора земельных участков, находящихся в муниципальной собственности, для образования земельных участков в целях бесплатного предоставления гражданам, имеющим трех и более детей, для индивидуального жилищного строительства в районе ул. Артековская, 2 в городе Владивостоке выявлено следующее мнение:

- за проект - 3 участника общественного обсуждения;
- против проекта - 1 участник общественного обсуждения;
- воздержались - 0 участников общественного обсуждения.

Земельные участки

Сведения обязательны для опубликования согласно Земельному Кодексу Российской Федерации, Закону Приморского края от 29.12.2003 № 90-КЗ «О регулировании земельных отношений в Приморском крае»

ИЗВЕЩЕНИЕ О НЕОБХОДИМОСТИ СОГЛАСОВАНИЯ ПРОЕКТА МЕЖЕВАНИЯ ЗЕМЕЛЬНОГО УЧАСТКА

Кадастровый инженер Кручинин Владимир Валентинович, квалификационный аттестат №25-11-35, выдан 15.02.2011 года (692519 г. Уссурийск, ул. Суханова, 59 тел/факс(4234) 32-24-94, ООО «Уссурийский кадастр», 2-й этаж, каб. 16,17,18, e-mail: ussurkadasr@rambler.ru на основании заключенного договора подряда с заказчиком работ – Беседин Яков Васильевич (адрес регистрации: 692767, Россия, Приморский край, Надеждинский район, с.Нежино, ул.Колхозная,д.18, с.т.8(994)006-38-73) выполняет и согласовывает проект межевания земельного участка по выделу земельной доли из исходного земельного участка с кадастровым номером: 25:10:000000:71, местоположение установлено относительно ориентира, расположенного в границах участка. Почтовый адрес ориентира: Приморский край, Надеждинский район, совхоз «Раздольненский». С проектом межевания и согласованием проекта межевания земельного участка можно ознакомиться в течение 30 дней со дня опубликования данного извещения с 9-00 до 18-00 часов по адресу: Приморский край г. Уссурийск, ул. Суханова, 59, офис ООО «Уссурийский кадастр», 2-й этаж, каб 16,17,18. Обоснованные возражения по проекту межевания земельного участка и требования о проведении согласования местоположения границы земельного участка на местности необходимо направлять в письменном виде кадастровому инженеру Кручинину Владимиру Валентиновичу по почтовому адресу: 692519, г. Уссурийск, ул. Суханова, 59, офис «Уссурийский кадастр», 2-й этаж, каб.16,17,18, тел.(4234)32-24-94 в течение месяца. При проведении согласования при себе иметь документ, удостоверяющий личность, а также документы, подтверждающие полномочия лица и права на земельный участок (правоустанавливающие документы).

Документы

ПРАВИТЕЛЬСТВО ПРИМОРСКОГО КРАЯ

ПОСТАНОВЛЕНИЕ № 801-пп

28.11.2022 г. Владивосток

О внесении изменений в постановление Администрации Приморского края от 30 декабря 2019 года № 945-па «Об утверждении государственной программы Приморского края «Обеспечение доступным жильем и качественными услугами жилищно-коммунального хозяйства населения Приморского края» на 2020 - 2027 годы»

На основании Устава Приморского края Правительство Приморского края постановляет:

1. Внести в государственную программу Приморского края «Обеспечение доступным жильем и качественными услугами жилищно-коммунального хозяйства населения Приморского края» на 2020 - 2027 годы, утвержденную постановлением Администрации Приморского края от 30 декабря 2019 года № 945-па «Об утверждении государственной программы Приморского края «Обеспечение доступным жильем и качественными услугами жилищно-коммунального хозяйства населения Приморского края» на 2020 - 2027 годы» (в редакции постановлений Правительства Приморского края от 20 марта 2020 года № 231-пп, от 29 апреля 2020 года № 385-пп, от 7 августа 2020 года № 684-пп, от 20 октября 2020 года № 905-пп, от 17 февраля 2021 года № 61-пп, от 19 апреля 2021 года № 247-пп, от 22 июня 2021 года № 385-пп, от 23 июня 2021 года № 392-пп, от 30 июля 2021 года № 493-пп, от 10 декабря 2021 года № 791-пп, от 29 декабря 2021 года № 880-пп, от 21 апреля 2022 года № 261-пп, от 30 мая 2022 года № 361-пп, от 15 августа 2022 года № 554-пп, от 8 сентября 2022 года № 607-пп) (далее – государственная программа), следующие изменения:

1.1. В Порядке предоставления и расходования субсидий из краевого бюджета бюджетам муниципальных образований Приморского края на проектирование и (или) строительство, реконструкцию (модернизацию), капитальный ремонт объектов водопроводно-канализационного хозяйств (приложение № 20 к государственной программе):

изложить подпункт «д» пункта 2 в следующей редакции:

«д) на технологическое присоединение к сетям водоснабжения и водоотведения объектов капитального строительства (далее - субсидия на технологическое присоединение);»

изложить подпункт 5.2 пункта 5 в следующей редакции:

«5.2. Для получения субсидии на мероприятия, предусмотренные подпунктом «д» пункта 2 настоящего Порядка, в срок до 25 ноября 2022 года:

заявку на предоставление субсидий с указанием сведений о потребности в субсидии, видов работ (перечня объектов, мероприятий);

обязательство о принятии решения о местном бюджете (сводной бюджетной росписи муниципального образования) на текущий финансовый год и плановый период, предусматривающего бюджетные ассигнования на исполнение указанных расходных обязательств, включая субсидию (подписанную главой муниципального образования);

проект договора на выполнение работ по технологическому присоединению объектов капитального строительства;»;

исключить в абзаце одиннадцатом пункта 8 слова «комплексного плана»;

изложить подпункт 9.4 пункта 9 в следующей редакции:

«9.4. Для перечисления субсидии на технологическое присоединение уполномоченные органы местного самоуправления муниципальных образований в течение 10 рабочих дней после подписания соглашения представляют в министерство:

заявку на перечисление субсидии;

копию договора на выполнение работ по технологическому присоединению объектов капитального строительства;»;

1.2. В пункте 11 Порядка предоставления и расходования субсидий бюджетам муниципальных образований Приморского края на строительство и (или) реконструкцию (модернизацию) объектов питьевого водоснабжения (приложение № 21 к государственной программе):

дополнить новым абзацем пятым следующего содержания:

«По основаниям, предусмотренным Законом Приморского края от 2 августа 2005 года № 271-КЗ «О бюджетном устройстве, бюджетном процессе и межбюджетных отношениях в Приморском крае», изменения в распределение субсидий между муниципальными образованиями утверждаются нормативным правовым актом Приморского края с последующим внесением изменений в закон Приморского края о краевом бюджете.»;

считать абзац пятый абзацем шестым.

2. Департаменту информационной политики Приморского края обеспечить официальное опубликование настоящего постановления.

Первый вице-губернатор Приморского края -
Председатель Правительства Приморского края
В.Г. Щербина

ПРАВИТЕЛЬСТВО ПРИМОРСКОГО КРАЯ

ПОСТАНОВЛЕНИЕ № 803-пп

28.11.2022 г. Владивосток

О внесении изменения в постановление Администрации Приморского края от 7 ноября 2017 года № 439-па «Об утверждении Порядка проведения открытого конкурса на замещение должности руководителя регионального оператора»

На основании Устава Приморского края Правительство Приморского края постановляет:

1. Внести в Порядок проведения открытого конкурса на замещение должности руководителя регионального оператора, утвержденный постановлением Администрации Приморского края от 7 ноября 2017 года № 439-па «Об утверждении Порядка проведения открытого конкурса на замещение должности руководителя регионального оператора» (в редакции постановлений Администрации Приморского края от 29 марта 2018 года № 135-па, от 11 декабря 2019 года № 828-па, постановления Правительства Приморского края от 26 июля 2022 года № 503-пп), изменение, дополнив пунктом 22 в следующей редакции:

«22. Решение конкурсной комиссии, принятое по результатам проведения конкурса, может быть обжаловано в судебном порядке.».

2. Департаменту информационной политики Приморского края обеспечить официальное опубликование настоящего постановления.

Первый вице-губернатор Приморского края-
Председатель Правительства Приморского края
В.Г. Щербина

ПРАВИТЕЛЬСТВО ПРИМОРСКОГО КРАЯ

ПОСТАНОВЛЕНИЕ № 806-пп

28.11.2022 г. Владивосток

О внесении изменения в постановление Администрации Приморского края от 16 февраля 2005 года № 42-па «О переименовании главного управления по делам гражданской обороны и чрезвычайным ситуациям Приморского края в государственное учреждение Приморского края по пожарной безопасности, делам гражданской обороны, защиты населения и территорий от чрезвычайных ситуаций»

На основании Устава Приморского края Правительство Приморского края постановляет:

1. Внести в постановление Администрации Приморского края от 16 февраля 2005 года № 42-па «О переименовании главного управления о делам гражданской обороны и чрезвычайным ситуациям Приморского края в государственное учреждение Приморского края по пожарной безопасности, делам гражданской обороны, защите населения и территорий от чрезвычайных ситуаций» (в редакции постановлений Администрации Приморского края от 22 января 2007 года № 15-па, от 22 июня 2007 года № 145-па, от 29 октября

2008 года № 271-па, от 6 февраля 2009 года № 24-па, от 22 апреля 2010 года № 141-па, от 3 апреля 2018 года № 144-па, от 19 ноября 2018 года № 539-па, постановлений Правительства Приморского края от 3 февраля 2020 года № 71-пп, от 22 июля 2021 года № 472-пп) изменение, изложив пункт 3 в следующей редакции:

«3. Установить предельную численность государственного казенного учреждения Приморского края по пожарной безопасности, делам гражданской обороны, защите населения и территорий от чрезвычайных ситуаций в количестве 1869 единиц.».

2. Департаменту информационной политики Приморского края обеспечить официальное опубликование настоящего постановления.

3. Настоящее постановление вступает в силу с 1 января 2023 года.

Первый вице-губернатор Приморского края -
Председатель Правительства Приморского края
В.Г. Щербина

ПРАВИТЕЛЬСТВО ПРИМОРСКОГО КРАЯ

ПОСТАНОВЛЕНИЕ № 804-пп

28.11.2022 г. Владивосток

О внесении изменений в постановление Администрации Приморского края от 23 августа 2010 года № 296-па «Об утверждении Положения об учете имущества, находящегося в собственности Приморского края, и ведении Реестра собственности Приморского края»

На основании Устава Приморского края Правительство Приморского края постановляет:

1. Внести Положение об учете имущества, находящегося в собственности Приморского края, и ведении Реестра собственности Приморского края, утвержденное постановлением Администрации Приморского края от 23 августа 2010 года № 296-па «Об утверждении Положения об учете имущества, находящегося в собственности Приморского края, и ведении Реестра собственности Приморского края» (в редакции постановлений Администрации Приморского края от 20 августа 2012 года № 216-па, от 23 января 2013 года № 8-па, от 6 сентября 2013 года № 338-па, от 20 февраля 2014 года № 51-па, от 6 октября 2014 года № 400-па, от 28 мая 2018 года № 246-па, от 21 марта 2019 года № 168-па, постановлений Правительства Приморского края от 21 июля 2020 года № 635-пп, от 8 июня 2021 года № 360-пп) (далее - Положение), следующие изменения:

изложить в пункт 1.3 Положения в следующей редакции:

«1.3. Объектами учета краевого имущества (далее - объекты учета), расположенными на территории Приморского края и за его пределами, является имущество, учитываемое в составе основных средств правообладателей, а также имущество казны Приморского края:

недвижимое имущество (земельный участок, жилое или нежилое помещение, воздушное или морское судно, судно внутреннего плавания или прочно связанный с землей объект, перемещение которого без несоразмерного ущерба его назначению невозможно, в том числе здание, сооружение или объект незавершенного строительства, либо иное имущество, отнесенное законом к недвижимости);

движимое имущество (объекты, первоначальная стоимость которых равна или превышает 10 тыс. рублей (кроме объектов особо ценного движимого имущества государственных автономных и бюджетных учреждений Приморского края), акции, доля (вклад) в уставном (складочном) капитале хозяйственного общества или товарищества либо иное не относящееся к недвижимости имущество, за исключением денежных средств).

Движимое имущество, за исключением имущества, составляющего государственную казну Приморского края, стоимостью ниже 10 тыс. рублей учитывается в Реестре единой записью.

Учет находящихся в собственности Приморского края природных ресурсов (объектов), музейных предметов и музейных коллекций, включенных в состав Музейного фонда Российской Федерации, а также средств краевого бюджета регулируется соответствующим законодательством о природных ресурсах, музейном фонде и бюджетным законодательством Российской Федерации.

Учет материальных средств резерва материальных ресурсов Приморского края регулируется соответствующим законодательством в сфере создания, хранения, использования и восполнения резервов материальных ресурсов для ликвидации чрезвычайных ситуаций природного и техногенного характера.

Учет затонувших судов, ведение реестра затонувшего имущества, ближе всего расположенного к побережью Приморского края, а также подъем и утилизация затонувшего имущества в случаях и в порядке, предусмотренных Кодексом торгового мореплавания Российской Федерации, осуществляются органом исполнительной власти Приморского края, уполномоченным Правительством Приморского края.»;

исключить в приложениях № 2, № 4 к Положению слово «включительно».

2. Департаменту информационной политики Приморского края обеспечить официальное опубликование настоящего постановления.

Первый вице-губернатор Приморского края -
Председатель Правительства Приморского края
В.Г. Щербина

АГЕНТСТВО ПО ТАРИФАМ ПРИМОРСКОГО КРАЯ

ПОСТАНОВЛЕНИЕ № 62/18

22 ноября 2022 года г. Владивосток

О внесении изменений в постановление департамента по тарифам Приморского края от 12 декабря 2018 года № 67/13 «Об установлении тарифов на горячую воду в открытой системе теплоснабжения (горячего водоснабжения) для потребителей акционерного общества «Горнорудная компания «АИР» на период регулирования с 2019 по 2023 годы»

В соответствии с Федеральным законом от 27 июля 2010 года № 190-ФЗ «О теплоснабжении», постановлением Правительства Российской Федерации от 22 октября 2012 года № 1075 «О ценообразовании в сфере теплоснабжения», постановлением Правительства Российской Федерации от 14 ноября 2022 года № 2053 «Об особенностях индексации регулируемых цен (тарифов) с 01 декабря 2022 г. по 31 декабря 2023 г. и о внесении изменений в некоторые акты Правительства Российской Федерации», Положением об агентстве по тарифам Приморского края, утвержденным постановлением Администрации Приморского края от 30 сентября 2019 года № 628-па «Об утверждении Положения об агентстве по тарифам Приморского края», решением правления агентства по тарифам Приморского края от 22 ноября 2022 года № 65 агентство по тарифам Приморского края п о с т а н о в л я е т:

1. Внести изменения в приложение «Тарифы на горячую воду в открытой системе теплоснабжения (горячего водоснабжения) для потребителей акционерного общества «Горнорудная компания «АИР» на период регулирования с 2019 по 2023 годы» к постановлению департамента по тарифам Приморского края от 12 декабря 2018 года № 67/13 «Об установлении тарифов на горячую воду в открытой системе теплоснабжения (горячего водоснабжения) для потребителей акционерного общества «Горнорудная компания «АИР» на период регулирования с 2019 по 2023 годы» (в редакции постановления департамента по тарифам Приморского края от 04 декабря 2019 года № 59/4, постановлений агентства по тарифам Приморского края от 16 декабря 2020 года № 64/18, от 24 ноября 2021 года № 49/1), изложив его в новой редакции (прилагается).

2. Тарифы на горячую воду в открытой системе теплоснабжения (горячего водоснабжения), установленные настоящим постановлением на 2023 год без календарной разбивки, ввести в действие с 01 декабря 2022 года.

3. Настоящее постановление вступает в силу со дня его официального опубликования и распространяется на правоотношения, возникшие с 1 декабря 2022 года.

Руководитель
агентства по тарифам
Приморского края В.И. Мосензова

Приложение
к постановлению
агентства по тарифам
Приморского края
от 22 ноября 2022 года № 62/18

Приложение
к постановлению
департамента по тарифам
Приморского края
от 12 декабря 2018 года № 67/13

Тарифы на горячую воду в открытой системе теплоснабжения (горячего водоснабжения) для потребителей акционерного общества «Горнорудная компания «АИР» на период регулирования с 2019 по 2023 годы

Наименование	Компонент на теплоноситель, руб./куб. м	Компонент на тепловую энергию		
		Одно-ставочный, руб./Гкал	Двухставочный	
			Ставка за мощность, тыс. руб./Гкал/час в мес.	Ставка за тепловую энергию, руб./Гкал
с 01 января 2019 года по 30 июня 2019 года				
Прочие потребители, без НДС	9,81	3 278,26	-	-
Население, с НДС	11,77	3 933,91	-	-
с 01 июля 2019 года по 31 декабря 2019 года				
Прочие потребители, без НДС	10,21	3 375,43	-	-
Население, с НДС	12,25	4 050,52	-	-
с 01 января 2020 года по 30 июня 2020 года				
Прочие потребители, без НДС	10,21	3 204,93	-	-
Население, с НДС	12,25	3 845,92	-	-
с 01 июля 2020 года по 31 декабря 2020 года				
Прочие потребители, без НДС	10,60	3 294,59	-	-
Население, с НДС	12,72	3 953,51	-	-
с 01 января 2021 года по 30 июня 2021 года				
Прочие потребители, без НДС	10,60	3 294,59	-	-
Население, с НДС	12,72	3 953,51	-	-
с 01 июля 2021 года по 31 декабря 2021 года				
Прочие потребители, без НДС	10,68	3 379,80	-	-
Население, с НДС	12,82	4 055,76	-	-
с 01 января 2022 года по 30 июня 2022 года				
Прочие потребители, без НДС	10,68	3 366,28	-	-
Население, с НДС	12,82	4 039,54	-	-
с 01 июля 2022 года по 30 ноября 2022 года				
Прочие потребители, без НДС	11,03	3 474,50	-	-
Население, с НДС	13,24	4 169,40	-	-
с 01 декабря 2022 года по 31 декабря 2023 года				
Прочие потребители, без НДС	11,24	3 715,05	-	-
Население, с НДС	13,49	4 458,06	-	-

Примечания:

1. Компонент на теплоноситель установлен постановлением департамента по тарифам Приморского края от 15 ноября 2018 года № 60/10 «Об утверждении производственных программ и об установлении долгосрочных параметров регулирования и тарифов на питьевую воду и водоотведение для потребителей акционерного общества «Горнорудная компания «АИР», находящихся на территории Востокского городского поселения Красноармейского муниципального района Приморского края» (в редакции постановления департамента по тарифам Приморского края от 10 октября 2019 года № 44/1, постановлений агентства по тарифам Приморского края от 29 октября 2020 № 51/15, от 28 октября 2021 № 42/1, от 18 ноября 2022 года № 60/34).

2. Население Приморского края и потребители, приравненные к населению Приморского края, рассчитываются за компонент на тепловую энергию в соответствии с Законом Приморского края от 19 июня 2015 года № 640-КЗ «О льготном тарифе на тепловую энергию (мощность) на территории Приморского края и о внесении изменений в Закон Приморского края «О защите прав граждан в жилищно-коммунальной сфере» по льготному тарифу на тепловую энергию (мощность), установленному агентством по тарифам Приморского края.

Руководитель
агентства по тарифам
Приморского края В.И. Мосензова

«Приморская газета: официальное издание органов государственной власти Приморского края»
Адрес редакции, издателя:
690016, г. Владивосток, ул. Марины Расковой, 2Б
И. о. главного редактора газеты: Кочугов В. С.
Верстка: Тюнис И. В.
Корректор: Люкшина М. И.

Тел. редакции: 8 994 110 37 00
Whatsapp: 8 994 110 37 00
Email: primgazeta@mail.ru
Учредитель: Правительство Приморского края (690110, г. Владивосток, ул. Светланская, 22)
Издатель: Краевое государственное бюджетное учреждение «Общественное телевидение Приморья»

Выписка о регистрации СМИ от 12.11.2019 ПИ № ТУ2500639. Выдана Управлением Роскомнадзора по Приморскому краю
Тираж номера: 500 экз.
Отпечатано: АО «ИПК «Дальпресс», 690106 г. Владивосток, Приморский край, пр-кт «Красного знамени», д.10, тел. 2450545 (приемная)

Заказ 4969
Время подписания в печать:
по графику: 28.11.2022 г. в 18:00, по факту: 18:00
Газета распространяется бесплатно и по подписке

Подписной индекс – П 3766